



ÅRSREGNSKAPET FOR REGNSKAPSÅRET 2024 - GENERELL INFORMASJON

Enheten

Organisasjonsnummer:	987 269 812
Organisasjonsform:	Aksjeselskap
Foretaksnavn:	FRUCTUS AS
Forretningsadresse:	Persveien 24 0581 OSLO

Regnskapsår

Årsregnskapets periode:	01.01.2024 - 31.12.2024
-------------------------	-------------------------

Konsern

Mørselskap i konsern:	Ja
Konsernregnskap lagt ved:	Ja

Regnskapsregler

Regler for små foretak benyttet:	Nei
Benyttet ved utarbeidelsen av årsregnskapet til selskapet:	Regnskapslovens alminnelige regler
Benyttet ved utarbeidelsen av årsregnskapet til konsernet:	Regnskapslovens alminnelige regler

Årsregnskapet fastsatt av kompetent organ

Bekreftet av representant for selskapet:	Ketil Bystrøm
Dato for fastsettelse av årsregnskapet:	22.05.2025

Grunnlag for avgivelse

År 2024: Årsregnskapet er elektronisk innlevert
År 2023: Tall er hentet fra elektronisk innlevert årsregnskap fra 2024

Det er ikke krav til at årsregnskapet m.v. som sendes til Regnskapsregisteret er undertegnet. Kontrollen på at dette er utført ligger hos revisor/enhetens øverste organ. Sikkerheten ivaretas ved at innsender har rolle/rettighet for innsending av årsregnskapet via Altinn, og ved at det bekreftes at årsregnskapet er fastsatt av kompetent organ.

Brønnøysundregistrene, 12.08.2025



Resultatregnskap

Beløp i: NOK	Note	2024	2023
RESULTATREGNSKAP			
Inntekter			
Salgsinntekt	2	0	0
Leieinntekter fast eiendom	2	3 354 289	3 354 187
Sum inntekter		3 354 289	3 354 187
Kostnader			
Varekostnad	3	0	0
Lønnskostnad	4, 5	742 493	905 635
Avskrivning på varige driftsmidler og immaterielle eiendeler	6, 7	66 768	0
Annen driftskostnad	8	1 760 678	1 621 336
Sum kostnader		2 569 939	2 526 971
Driftsresultat		784 350	827 216
Finansinntekter og finanskostnader			
Inntekt på investering i datterselskap og tilknyttet selskap	9	1 713 960	1 630 700
Inntekt på andre investeringer	10	1 151 244	163 800
Annen renteinntekt		212 952	128 625
Annen finansinntekt		0	159 000
Sum finansinntekter		3 078 156	2 082 125
Nedskrivning av finansielle eiendeler	10	1 434 211	0
Annen rentekostnad		54	
Sum finanskostnader		1 434 265	0
Netto finans		1 643 891	2 082 125
Resultat før skattekostnad		2 428 241	2 909 341
Skattekostnad	13	226 993	211 366
Årsresultat		2 201 248	2 697 975
Overføringer og disponeringer			
Ordinært utbytte		3 400 000	2 600 000
Overføringer til/fra annen egenkapital		-1 198 752	97 975



Resultatregnskap

Beløp i: NOK	Note	2024	2023
Sum overføringer og disponeringer		2 201 248	2 697 975



Balanse

Beløp i: NOK	Note	2024	2023
BALANSE - EIENDELER			
Anleggsmidler			
Immaterielle eiendeler			
Utsatt skattefordel	13	0	0
Sum immaterielle eiendeler		0	0
Varige driftsmidler			
Driftsløsøre, inventar, verktøy, kontormaskiner og lignende	6, 7	414 879	0
Sum varige driftsmidler		414 879	0
Finansielle anleggsmidler			
Investering i datterselskap	9	19 775 587	19 775 587
Investeringer i tilknyttet selskap	10	3 237 296	4 736 439
Sum finansielle anleggsmidler		23 012 883	24 512 026
Sum anleggsmidler		23 427 762	24 512 026
Omløpsmidler			
Varer			
Varer	3	0	0
Sum varer		0	0
Fordringer			
Kundefordringer		123 850	0
Konsernfordringer	15	2 165 566	2 080 484
Sum fordringer		2 289 416	2 080 484
Bankinnskudd, kontanter og lignende			
Bankinnskudd, kontanter og lignende	16	6 356 372	5 661 899
Sum bankinnskudd, kontanter og lignende		6 356 372	5 661 899
Sum omløpsmidler		8 645 788	7 742 383
SUM EIENDELER		32 073 550	32 254 409



Balanse

Beløp i: NOK	Note	2024	2023
BALANSE - EGENKAPITAL OG GJELD			
Egenkapital			
Innskutt egenkapital			
Selskapskapital	17	2 100 000	2 100 000
Sum innskutt egenkapital		2 100 000	2 100 000
Opptjent egenkapital			
Annen egenkapital		25 473 800	26 672 551
Sum opptjent egenkapital		25 473 800	26 672 551
Sum egenkapital	14	27 573 800	28 772 551
Gjeld			
Langsiktig gjeld			
Utsatt skatt	13	6 504	0
Andre avsetninger for forpliktelser	12	0	0
Sum avsetninger for forpliktelser		6 504	0
Annen langsiktig gjeld			
Sum langsiktig gjeld		6 504	0
Kortsiktig gjeld			
Leverandørgjeld		624 522	276 900
Betalbar skatt	13	220 489	211 366
Skyldige offentlige avgifter		156 462	263 594
Utbytte		3 400 000	2 600 000
Annen kortsiktig gjeld	12	91 775	129 998
Sum kortsiktig gjeld		4 493 248	3 481 858
Sum gjeld		4 499 752	3 481 858
SUM EGENKAPITAL OG GJELD		32 073 552	32 254 409



Konsernets resultatregnskap

Beløp i: NOK	Note	2024	2023
RESULTATREGNSKAP			
Inntekter			
Salgsinntekt	2	380 949 313	367 524 258
Leieinntekter fast eiendom	2	1 186 580	1 195 222
Sum inntekter		382 135 893	368 719 480
Kostnader			
Varekostnad	3	284 732 153	275 892 720
Lønnskostnad	4, 5	42 445 758	40 633 099
Avskrivning på varige driftsmidler og immaterielle eiendeler	6, 7	787 093	477 964
Annen driftskostnad	8	49 103 484	45 834 263
Sum kostnader		377 068 488	362 838 046
Driftsresultat		5 067 405	5 881 434
Finansinntekter og finanskostnader			
Inntekt på investering i datterselskap og tilknyttet selskap	9	0	0
Inntekt på andre investeringer	10	1 151 244	163 800
Annen renteinntekt		1 556 905	980 574
Annen finansinntekt		1 071 440	349 785
Sum finansinntekter		3 779 589	1 494 159
Nedskrivning av finansielle eiendeler	10	1 434 211	0
Annen rentekostnad		5 618	22 361
Annen finanskostnad	12	2 483 742	2 363 255
Valutatap		274 830	119 081
Sum finanskostnader		4 198 401	2 504 697
Netto finans		-418 812	-1 010 538
Resultat før skattekostnad		4 648 593	4 870 896
Skattekostnad	13	1 092 530	1 028 836
Årsresultat		3 556 063	3 842 060
Minoritetsinteresser		245 502	233 988



Konsernets resultatregnskap

Beløp i: NOK	Note	2024	2023
Årsresultat etter minoritetsinteresser		3 310 561	3 608 072
Overføringer og disponeringer			
Ordinært utbytte		3 400 000	2 600 000
Overføringer til/fra annen egenkapital		-89 439	1 008 072
Sum overføringer og disponeringer	14	3 310 561	3 608 072



Konsernets balanse

Beløp i: NOK	Note	2024	2023
BALANSE - EIENDELER			
Anleggsmidler			
Immaterielle eiendeler			
Utsatt skattefordel	13	795 237	679 728
Sum immaterielle eiendeler		795 237	679 728
Varige driftsmidler			
Bygningsmessig innredning	6, 7	43 891	234 501
Transportmidler	6, 7	414 879	0
Driftsløsøre, inventar og utstyr	6, 7	359 765	527 607
Sum varige driftsmidler		818 535	762 108
Finansielle anleggsmidler			
Investering i datterselskap	9	0	0
Investeringer i aksjer og andeler	10	3 357 296	4 856 439
Andre fordringer		100 000	100 000
Sum finansielle anleggsmidler		3 457 296	4 956 439
Sum anleggsmidler		5 071 068	6 398 275
Omløpsmidler			
Varer			
Varer	3	3 923 285	5 819 649
Sum varer		3 923 285	5 819 649
Fordringer			
Kundefordringer		19 745 965	24 073 612
Andre fordringer		1 779 560	2 196 529
Konsernfordringer	15	0	0
Sum fordringer		21 525 525	26 270 141
Investeringer			
Andre markedsbaserte finansielle instrumenter	11	16 367 609	5 296 168
Sum investeringer		16 367 609	5 296 168
Bankinnskudd, kontanter og lignende			



Konsernets balanse

Beløp i: NOK	Note	2024	2023
Bankinnskudd, kontanter og lignende	16	42 518 813	44 951 118
Sum bankinnskudd, kontanter og lignende		42 518 813	44 951 118
Sum omløpsmidler		84 335 232	82 337 076
SUM EIENDELER		89 406 300	88 735 351
BALANSE - EGENKAPITAL OG GJELD			
Egenkapital			
Innskutt egenkapital			
Selskapskapital	17	2 100 000	2 100 000
Overkurs		43 631 869	43 721 308
Sum innskutt egenkapital		45 731 869	45 821 308
Opptjent egenkapital			
Minoritetsinteresser		3 298 579	3 202 117
Sum opptjent egenkapital		3 298 579	3 202 117
Sum egenkapital		49 030 448	49 023 425
Gjeld			
Langsiktig gjeld			
Utsatt skatt	13	0	0
Andre avsetninger for forpliktelser	12	3 325 052	2 704 310
Sum avsetninger for forpliktelser		3 325 052	2 704 310
Annen langsiktig gjeld			
Sum langsiktig gjeld		3 325 052	2 704 310
Kortsiktig gjeld			
Leverandørgjeld		19 578 052	20 805 447
Betalbar skatt	13	1 208 039	1 121 203
Skyldige offentlige avgifter		6 158 241	6 166 645
Utbytte		3 549 040	2 741 800
Annen kortsiktig gjeld	12	6 557 428	6 172 521
Sum kortsiktig gjeld		37 050 800	37 007 616



Konsernets balanse

Beløp i: NOK	Note	2024	2023
Sum gjeld		40 375 852	39 711 926
SUM EGENKAPITAL OG GJELD		89 406 300	88 735 351



Fructus AS

2024	2023	RESULTATREGNSKAP	Note	2024	2023
		Morselskap		Konsern	
		Driftsinntekter og driftskostnader			
0	0	Salgsinntekt	2	380 949 313	367 524 258
3 354 289	3 354 187	Leieinntekter fast eiendom	2	1 186 580	1 195 222
<u>3 354 289</u>	<u>3 354 187</u>	Sum driftsinntekter		<u>382 135 893</u>	<u>368 719 480</u>
0	0	Varekostnad	3	-284 732 153	-275 892 720
-742 493	-905 635	Lønnskostnad	4, 5	-42 445 758	-40 633 099
-66 768	0	Avskrivninger	6, 7	-787 093	-477 964
-1 760 678	-1 621 336	Annen driftskostnad	8	-49 103 484	-45 834 263
<u>-2 569 938</u>	<u>-2 526 971</u>	Sum driftskostnader		<u>-377 068 488</u>	<u>-362 838 046</u>
<u>784 351</u>	<u>827 216</u>	Driftsresultat		<u>5 067 406</u>	<u>5 881 434</u>
		Finansinntekter og finanskostnader			
1 713 960	1 630 700	Inntekt på investering i datterselskap	9	0	0
1 151 244	163 800	Inntekt fra investering i annet selskap	10	1 151 244	163 800
212 952	128 625	Annen renteinntekt		1 556 905	980 574
0	159 000	Annen finansinntekt		1 071 440	349 785
0	0	Netto gevinst / tap på valuta		-274 830	-119 081
-1 434 211	0	Nedskrivning av finansielle eiendeler	10	-1 434 211	0
-54	0	Annen rentekostnad		-5 618	-22 361
0	0	Annen finanskostnad	12	-2 483 742	-2 363 255
<u>1 643 891</u>	<u>2 082 125</u>	Resultat av finansposter		<u>-418 812</u>	<u>-1 010 540</u>
<u>2 428 242</u>	<u>2 909 341</u>	Ordinært resultat før skattekostnad		<u>4 648 593</u>	<u>4 870 894</u>
<u>-226 993</u>	<u>-211 366</u>	Skattekostnad på ordinært resultat	13	<u>-1 092 530</u>	<u>-1 028 836</u>
<u>2 201 249</u>	<u>2 697 975</u>	Årsresultat		<u>3 556 063</u>	<u>3 842 058</u>
		Overføringer			
0	0	Minoritetenes resultatandel		245 502	233 988
3 400 000	2 600 000	Avsatt til utbytte		3 400 000	2 600 000
-1 198 751	97 975	Til/fra annen egenkapital		-89 439	1 008 070
<u>2 201 249</u>	<u>2 697 975</u>	Sum disponert	14	<u>3 556 063</u>	<u>3 842 058</u>


**Fructus AS**


2024	2023	BALANSE PER 31.12.	Note	2024	2023
Morselskap				Konsern	
Eiendeler					
Anleggsmidler					
Immaterielle eiendeler					
0	0	Utsatt skattefordel	13	795 237	679 728
<u>0</u>	<u>0</u>	Sum immaterielle eiendeler		<u>795 237</u>	<u>679 728</u>
Varige driftsmidler					
0	0	Bygningmessig innredning	6, 7	43 891	234 501
414 879	0	Transportmidler	6, 7	414 879	0
0	0	Driftsløsøre, inventar o.a. utstyr	6, 7	359 765	527 607
<u>414 879</u>	<u>0</u>	Sum varige driftsmidler		<u>818 535</u>	<u>762 109</u>
Finansielle anleggsmidler					
19 775 587	19 775 587	Investeringer i datterselskap	9	0	0
3 237 296	4 736 439	Investeringer i aksjer og andeler	10	3 357 296	4 856 439
0	0	Andre fordringer		100 000	100 000
<u>23 012 883</u>	<u>24 512 026</u>	Sum finansielle anleggsmidler		<u>3 457 296</u>	<u>4 956 439</u>
<u>23 427 762</u>	<u>24 512 026</u>	Sum anleggsmidler		<u>5 071 068</u>	<u>6 398 276</u>
Omløpsmidler					
0	0	Lager av varer og annen beholdning	3	3 923 285	5 819 649
Fordringer					
123 850	0	Kundefordringer		19 745 965	24 073 612
2 165 566	2 080 484	Fordringer på foretak i samme konsern	15	0	0
0	0	Andre fordringer		1 779 560	2 196 529
<u>2 289 416</u>	<u>2 080 484</u>	Sum fordringer		<u>21 525 525</u>	<u>26 270 141</u>
Investeringer					
0	0	Andre markedsbaserte finansielle instrumenter	11	16 367 609	5 296 168
<u>0</u>	<u>0</u>	Sum investeringer		<u>16 367 609</u>	<u>5 296 168</u>
<u>6 356 372</u>	<u>5 661 899</u>	Bankinnskudd, kontanter o.l.	16	<u>42 518 813</u>	<u>44 951 118</u>
<u>8 645 788</u>	<u>7 742 383</u>	Sum omløpsmidler		<u>84 335 232</u>	<u>82 337 076</u>
<u>32 073 551</u>	<u>32 254 409</u>	Sum eiendeler		<u>89 406 300</u>	<u>88 735 352</u>

**Fructus AS**

2024	2023	BALANSE PER 31.12.	Note	2024	2023
Morselskap				Konsern	
Egenkapital og gjeld					
Innskutt egenkapital					
2 100 000	2 100 000	Aksjekapital	17	2 100 000	2 100 000
<u>2 100 000</u>	<u>2 100 000</u>	Sum innskutt egenkapital		<u>2 100 000</u>	<u>2 100 000</u>
Opptjent egenkapital					
25 473 800	26 672 551	Annen egenkapital		43 631 869	43 721 308
0	0	Minoritetsinteresser		3 298 579	3 202 117
<u>25 473 800</u>	<u>26 672 551</u>	Sum opptjent egenkapital		<u>46 930 448</u>	<u>46 923 425</u>
<u>27 573 800</u>	<u>28 772 551</u>	Sum egenkapital	14	<u>49 030 448</u>	<u>49 023 425</u>
Gjeld					
Avsetning for forpliktelser					
6 504	0	Utsatt skatt	13	0	0
0	0	Andre avsetninger for forpliktelser	12	3 325 052	2 704 310
<u>6 504</u>	<u>0</u>	Sum avsetning for forpliktelser		<u>3 325 052</u>	<u>2 704 310</u>
Kortsiktig gjeld					
624 522	276 900	Leverandørgjeld		19 578 052	20 805 447
220 489	211 366	Betalbar skatt	13	1 208 039	1 121 203
156 462	263 594	Skyldig offentlige avgifter		6 158 241	6 166 645
3 400 000	2 600 000	Utbytte		3 549 040	2 741 800
91 775	129 998	Annen kortsiktig gjeld	12	6 557 427	6 172 521
<u>4 493 247</u>	<u>3 481 858</u>	Sum kortsiktig gjeld		<u>37 050 799</u>	<u>37 007 616</u>
<u>4 499 751</u>	<u>3 481 858</u>	Sum gjeld		<u>40 375 851</u>	<u>39 711 926</u>
<u>32 073 551</u>	<u>32 254 409</u>	Sum egenkapital og gjeld		<u>89 406 300</u>	<u>88 735 352</u>

Oslo, 22.05.2025


Tom Ragnar Wilhelmsen
Styrets leder


Lars Birger Wilhelmsen
Styremedlem / daglig leder



Fructus AS

2024	2023	KONTANTSTRØMOPPSTILLING	2024	2023
Morselskap			Konsern	
Kontantstrømmer fra operasjonelle aktiviteter				
2 428 242	2 909 341	Resultat før skattekostnad	4 648 593	4 870 894
-211 366	-220 058	÷ Periodens betalte skatter	-1 121 203	-1 805 148
66 768	0	+ Avskrivning anleggsmidler	787 093	477 964
0	0	+/- Endring i varelager	1 896 364	-1 127 578
0	0	+/- Endring i kundefordringer	4 327 647	-685 214
347 622	273 627	+/- Endring i leverandørgjeld	-1 227 395	-221 835
-279 749	-1 789 700	+/- Poster tilknyttet investerings- eller finansieringsaktiviteter	362 771	-239 126
-271 029	415 338	+/- Endring i andre tidsavgrensingsposter	1 414 213	-2 105 828
<u>2 080 488</u>	<u>1 588 548</u>	= Netto kontantstrøm fra operasjonelle aktiviteter	<u>11 088 083</u>	<u>-835 871</u>
Kontantstrømmer fra investeringsaktiviteter				
-481 647	0	+ Utbetalinger ved kjøp av varige driftsmidler	-843 519	-679 782
1 630 700	2 778 400	+ Innbetalinger av konsernbidrag / utbytte fra datterselskap	0	0
904 932	279 000	+ Innbetalinger ved salg/tilb.bet. av aksjer og andeler	904 932	0
-840 000	0	÷ Utbetalinger ved kjøp av aksjer og andeler	-10 840 000	0
<u>1 213 985</u>	<u>3 057 400</u>	= Netto kontantstrømmer fra investeringsaktiviteter	<u>-10 778 587</u>	<u>-679 782</u>
Kontantstrømmer fra finansieringsaktiviteter				
-2 600 000	-4 000 000	÷ Utbetalinger av utbytte	-2 741 800	-4 241 600
<u>-2 600 000</u>	<u>-4 000 000</u>	= Netto kontantstrømmer fra finansieringsaktiviteter	<u>-2 741 800</u>	<u>-4 241 600</u>
Endring i beholdning av kontanter				
694 473	645 948	+/- Netto endring i kontanter	-2 432 305	-5 757 253
5 661 899	5 015 951	+ Beholdning av kontanter 1.1.	44 951 118	50 708 372
<u>6 356 372</u>	<u>5 661 899</u>	= Beholdning av kontanter 31.12.	<u>16 42 518 813</u>	<u>44 951 119</u>



Fructus AS

Noter til årsregnskapet for 2024

Side 6

Note 1 Regnskapsprinsipper og konsernstruktur

Årsregnskapet er satt opp i samsvar med regnskapsloven 1998. Det er utarbeidet etter norske regnskapsstandarder.

Inntektsføring

Konsernet selger frukt, grønt og tilknyttede produkter som inntektsføres ved levering.

Hovedregel for vurdering og klassifisering av eiendeler og gjeld

Eiendeler bestemt til varig eie eller bruk er klassifisert som anleggsmidler. Andre eiendeler er klassifisert som omløpsmidler. Fordringer som skal tilbakebetales innen et år er uansett klassifisert som omløpsmidler. Ved klassifisering av kortsiktig og langsiktig gjeld er analoge kriterier lagt til grunn.

Anleggsmidler vurderes til anskaffelseskost, men nedskrives til virkelig verdi når verdifallet forventes ikke å være forbigående. Anleggsmidler med begrenset økonomisk levetid avskrives planmessig.

Omløpsmidler vurderes til laveste av anskaffelseskost og virkelig verdi. Kortsiktig gjeld balanseføres til nominelt mottatt beløp på etableringstidspunktet. Kortsiktig gjeld oppskrives ikke til virkelig verdi som følge av renteendring.

Valuta og sikring

Pengeposter i utenlandsk valuta er omregnet til balansedagens kurs. Konsernet har deler av sitt varekjøp i valuta og benytter når det anses hensiktsmessig valutakonto og forhåndskjøp for å dempe risikoen knyttet til kortsiktige valutasvingninger. Siden konsernets valutatransaksjoner utelukkende gjelder innkjøp av varer, så klassifiseres valutakursdifferanser ved oppgjør med leverandørene som en del av regnskapslinjen varekostnad. Valutadifferansene resultatføres løpende uten bruk av sikringsbokføring.

Varige driftsmidler og finansiell / operasjonell leasing

Varige driftsmidler avskrives lineært over forventet økonomisk levetid. Konsernet har ingen avtaler som går inn under reglene om finansiell leasing. Operasjonelle leieavtaler kostnadsføres løpende. Informasjon om vesentlige leieavtaler er gitt i note 8.

Aksjer og andeler

Kostmetoden er benyttet for morselskapets investeringer i datterselskap. Anleggsaksjer og eventuelle mindre investeringer i andre selskaper hvor konsernet ikke har betydelig innflytelse balanseføres til anskaffelseskost. Investeringene blir nedskrevet til virkelig verdi dersom verdifallet ikke er forbigående. Utbytte og andre overskuddsutdelinger fra selskapene inntektsføres som annen finansinntekt.

Varer

Varer er vurdert til det laveste av gjennomsnittlig anskaffelseskost og netto salgsverdi.

Fordringer

Kundefordringer og andre fordringer oppføres til pålydende etter fradrag for avsetning til forventet tap. Avsetning til tap gjøres på grunnlag av en individuell vurdering av de enkelte fordringene. I tillegg gjøres det for øvrige kundefordringer en uspesifisert avsetning for å dekke antatt tap.

Pensjoner

Konsernet har utelukkende innskuddsbaserte pensjonsordninger.

Skatter

Skatter kostnadsføres når de påløper, det vil si at skattekostnaden er knyttet til det regnskapsmessige resultat før skatt. Skatt knyttet til egenkapitaltransaksjoner, for eksempel konsernbidrag, føres mot egenkapitalen. Skattekostnaden består av betalbar skatt (skatt på årets skattepliktige inntekt) og endring i netto utsatt skatt.

Bruk av estimater

Ledelsen har under utarbeidelsen av årsregnskapet i henhold til god regnskapsskikk brukt estimater og forutsetninger som har påvirket resultatregnskapet og verdsettelsen av eiendeler, gjeld og forpliktelser.

Kontantstrømoppstilling

Kontantstrømoppstillingen er utarbeidet etter den indirekte metode. Kontanter og kontantekvivalenter omfatter kontanter, bankinnskudd og eventuelle andre kortsiktige, likvide plasseringer.



Fructus AS

Noter til årsregnskapet for 2024

Side 7

Note 1 Regnskapsprinsipper og konsernstruktur (forts.)

Konsernets struktur

Konsernet består per 31.12.2024 av morselskapet og følgende underliggende selskap (eid 100 % hvis ikke annet angitt). Vesentlige interne transaksjoner og mellomværende er eliminert.

- Fresh Gruppen AS (92 %)
 - Fruco AS
 - Norfresh AS
 - Norfresh Trading AS
 - Norfresh Nord AS
 - Norfresh Vest AS
 - Norfresh Oslo AS
 - Norfresh Servicepartner AS

Note 2 Salgsinntekter mv

Konsernets salgsinntekter knytter seg i sin helhet til salg av frukt, grønt og tilknyttede produkter.

Morselskapet og konsernets leieinntekter fra fast eiendom gjelder fremleie av lokaler. Fremleien omfatter selskap i samme konsern (se note 15).

Allt salg er innenlands i Norge.

Note 3 Varelager

Konsernets varebeholdning består av frukt, grønt og tilknyttede produkter for videresalg.

Note 4 Lønn, ansatte, ytelser til ledende personer m.v.

Mor		Lønnskostnaden består av:	Konsern	
2024	2023		2024	2023
616 430	754 179	Lønninger, honorarer og bonus	34 579 694	32 297 781
109 135	134 786	Folketrygdavgift	6 092 223	5 848 564
16 928	16 670	Pensjonskostnader (se note 5)	2 378 617	2 257 953
0	0	Andre ytelser/personalkostnader	633 466	719 061
0	0	Innleid arbeidskraft	-1 238 242	-490 260
742 493	905 635	Sum	42 445 758	40 633 099
0	0	Antall årsverk	37	37
Ytelser til ledende personer			Daglig leder	Styret
Lønn, honorar og bonus mv			2 692 763	0
Annen skattepliktig godtgjørelse			447 130	0

Daglig leder mottar ytelser fra morselskapet og fra datterdatterselskapet Norfresh Servicepartner AS. Angitt beløp er summen av ytelsene.

I konsernet har selskapene som er pliktige, etablert obligatorisk tjenestepensjon i samsvar med loven for slik pensjon. Det vises til note 5 for informasjon om konsernets pensjonsordninger.

Honorar til revisor (fjorårstall i parentes)

Samlet honorar til revisor utgjør kr 111 tusen (kr 97 tusen) for morselskapet og totalt kr 805 tusen (kr 796 tusen) for konsernet. Beløpene inkluderer honorar for teknisk bistand årsoppgjør og annen rådgivning / bistand med kr 78 tusen (kr 66 tusen) for morselskapet og totalt kr 377 tusen (kr 410 tusen) for konsernet.



Fructus AS

Noter til årsregnskapet for 2024

Side 8

Note 5 Pensjonskostnader, -midler og -forpliktelser

Konsernet har innskuddsbaserte pensjonsordninger som omfatter samtlige ansatte. I tillegg har konsernet en ordning med ekstrapensjon for tre nøkkelansatte. Gjeldende AFP-ordning behandles som en innskuddsordning med løpende kostnadsføring av selskapets tilskudd.

Mor		Spesifikasjon av netto pensjonskostnad	Konsern	
2024	2023		2024	2023
0	0	Kostnadsført premie til AFP-/sliterordningen	131 517	130 599
16 928	16 670	Kostnadsført premie til OTP-ordningen	1 931 104	1 811 358
0	0	Kostnadsført tilskudd / premie til ekstrapensjon	315 996	315 996
16 928	16 670	Netto pensjonskostnad	2 378 617	2 257 953

Note 6 Varige driftsmidler - morselskap

	Transport- midler	Sum
+ Tilgang kjøpte driftsmidler	481 647	481 647
= Anskaffelseskost 31.12.24	481 647	481 647
Akkumulerte avskrivninger 31.12.24	66 768	66 768
= Bokført verdi 31.12.24	414 879	414 879
Årets ordinære avskrivninger	66 768	66 768
Økonomisk levetid	3 år	

Note 7 Varige driftsmidler - konsern

	Bygningsmessig innredning	Transport- midler	Driftsløsøre og inventar mv	Sum
Anskaffelseskost pr. 01.01.24	1 975 165		864 248	2 839 413
+ Tilgang kjøpte driftsmidler		481 647	361 872	843 519
= Anskaffelseskost 31.12.24	1 975 165	481 647	1 226 120	3 682 932
Akkumulerte avskrivninger 31.12.24	1 931 274	66 768	866 355	2 864 397
= Bokført verdi 31.12.24	43 891	414 879	359 765	818 535
Årets ordinære avskrivninger	190 610	66 768	529 715	787 093
Økonomisk levetid	2-3 år	3 år	2-5 år	
Avskrivningsplan	Lineær		Lineær	



Fructus AS

Noter til årsregnskapet for 2024

Side 9

Note 8 Leieavtaler

Morselskapet har leieavtale for fast eiendom hvor årsleien for 2024 var på kr 1 497 596. Utløpsdato for leieavtalen er 31.12.2025. Lokalene fremleies bl.a. til Norfresh Trading AS og leieinntektene presenteres som "Annen driftsinntekt".

Konsernet har leieavtaler for fast eiendom hvor total årsleie for 2024 var på kr 10 149 167. Utløpsdato for konsernets leieavtaler er 31.12.2025.

Note 9 Morselskapets aksjer i datterselskap

	Kontor- kommune	Eier- andel	Balansført verdi	Egenkapital	Resultat
Datterselskap					
Fresh Gruppen AS	Oslo	92,0%	19 775 587	27 643 327	3 067 911
Sum			19 775 587	27 643 327	3 067 911

Det er i morselskapets regnskap inntektsført utbytte fra Fresh Gruppen AS med kr 1 713 960 som er avsatt i datterselskapets regnskap samme år.

Note 10 Investeringer i aksjer og andeler

	Antall	Anskaffelses- kost	Bokført verdi	Resultatført utbytte
Icon Capital V AS	2 340	269 100	269 100	585 000
Icon Capital VI AS	2 646	2 646	2 646	566 244
Icon Capital VII AS	2 700	2 700 000	2 187 000	0
Naeva AS	150 590	1 699 742	778 550	0
Sum morselskapet		4 671 488	3 237 296	1 151 244
Interfrukt / PanBanan		120 000	120 000	
Sum konsern		4 791 488	3 357 296	1 151 244

Note 11 Markedsbaserte verdipapirer

	Anskaffelses- kost	Markeds- verdi	Bokført verdi
Obligasjonsfond	15 000 000	16 367 609	16 367 609
Sum konsern	15 000 000	16 367 609	16 367 609

**Fructus AS**

Noter til årsregnskapet for 2024

Side 10

Note 12 Annen finanskostnad

I henhold til inngått samarbeids- og leverandøravtale og tilleggsavtale av mars 2023 har IK Lykke AS fra og med 1.1.2021 rett til godtgjørelse tilsvarende halvparten av årsresultat i underkonsernet Norfresh AS. Av godtgjørelsen skal 75 % utbetales årlig mens 25 % holdes igjen til dekning av eventuelle avviklingskostnader i forbindelse med avtalens opphør. Godtgjørelsen til IK Lykke AS er kostnadsført hos Fresh Gruppen AS som annen finanskostnad. Andelen til utbetaling inngår i annen kortsiktig gjeld mens andelen som holdes igjen er klassifisert som avsetning for forpliktelser.

Note 13 Skattekostnad

Mor			Konsern	
2024	2023	Skattekostnaden fremkommer slik:	2024	2023
220 489	211 366	Betalbar skatt på årets resultat	1 208 039	1 121 203
6 504	0	Endring i utsatt skatt / skattefordel	-115 509	-92 367
226 993	211 366	Skattekostnad ordinært resultat	1 092 530	1 028 836
2024	2023	Betalbar skatt på årets resultat fremkommer slik:	2024	2023
2 428 242	2 909 341	Ordinært resultat før skatt	4 648 593	4 870 897
-1 396 456	-1 948 586	Permanente forskjeller (resultatførte poster)	317 456	-194 871
-29 561	0	Brutto endring i midlertidige forskjeller	525 039	420 351
1 002 224	960 755	Grunnlag betalbar resultatskatt	5 491 088	5 096 377
220 489	211 366	Skatt 22 % / 22 %	1 208 039	1 121 203
220 489	211 366	Betalbar skatt på årets resultat	1 208 039	1 121 203
2024	2023	Betalbar skatt i balansen fremkommer slik:	2024	2023
220 489	211 366	Betalbar skatt på årets resultat	1 208 039	1 121 203
220 489	211 366	Sum betalbar skatt i balansen	1 208 039	1 121 203

2024	2023	Endring	Forskjeller som utlignes	2024	2023	Endring
-29 561	0	-29 561	Anleggsmidler	497 274	121 870	375 404
0	0	0	Omløpsmidler	1 160 000	559 666	600 334
0	0	0	Aksjer og andre verdipapirer	-1 367 609	-296 168	-1 071 441
0	0	0	Avsetninger mv	3 325 052	2 704 310	620 742
-29 561	0	-29 561	Sum grunnlag	3 614 717	3 089 678	525 039
-6 504	0	6 504	Utsatt skatt (-)/skattefordel (+)	795 237	679 728	-115 509
-6 504	0	6 504	Bokført utsatt skattefordel	795 237	679 728	-115 509
0	0		Effekt av endring av skattesats	0	0	

Utsatt skatt beregnes på grunnlag av forskjeller mellom regnskapsmessige og skattemessige balanseverdier og fremførbart underskudd/godtgjørelse. I oppstillingen brukes negativt fortegn ved netto skatteøkende midlertidige forskjeller. Det vil si forskjeller som øker fremtidig skattbar inntekt og dermed gir opphav til en utsatt skatteforpliktelse.



Fructus AS

Noter til årsregnskapet for 2024

Side 11

Note 14 Egenkapital

Morselskapet	Aksjekapital	Annen egenkapital	Sum egenkapital
Egenkapital 1.1.	2 100 000	26 672 551	28 772 551
Årets resultat		2 201 249	2 201 249
Avsatt utbytte		-3 400 000	-3 400 000
Egenkapital 31.12.	2 100 000	25 473 800	27 573 800

Konsernet	Aksjekapital	Annen egenkapital	Minoriteter	Sum egenkapital
Egenkapital 1.1.	2 100 000	43 721 308	3 202 117	49 023 425
Årets resultat		3 310 561	245 502	3 556 063
Avsatt utbytte		-3 400 000	-149 040	-3 549 040
Egenkapital 31.12.	2 100 000	43 631 869	3 298 579	49 030 448

Note 15 Mellomværende og transaksjoner med foretak i samme konsern m.v.

Vesentlige mellomværende med foretak i samme konsern er klassifisert på egne linjer under anleggs- og omløpsmidler, langsiktig og kortsiktig gjeld. Tilsvarende er renter til / fra andre konsernselskap vist på egne linjer i resultatregnskapet.

Morselskapet har fremleie av lokaler til underliggende selskap i konsernet. Årsløen for 2024 (2023) var på kr 2 167 709 (kr 2 158 965).

Note 16 Bundne midler

Innestående midler på skattetrekkkonto (bundne midler) utgjør per 31.12.2024 (2023) kr 47 771 (kr 134 267) for morselskapet og kr 2 255 322 (kr 2 289 313) for konsernet.

Konsernet har stilt husleiegaranti pålydende totalt kr 3 702 955 for Fructus AS og Ulven AS samt pant i Norfresh AS, Norfresh Nord AS og Norfresh Vest AS sine varelager og kundefordringer hver pålydende kr 3 millioner.

Note 17 Aksjekapital og aksjonærinformasjon

Aksjekapitalen i Fructus AS pr. 31.12 består av:

	Antall	Pålydende	Bokført
Ordinære aksjer	100	21 000	2 100 000
Sum	100		2 100 000

Eierstruktur

Aksjonærer i % pr. 31.12:

	Ordinære	Eierandel
Bechri AS	50	50
Chacama AS	50	50
Totalt antall aksjer	100	100

Bechri AS kontrolleres av daglig leder og styremedlem Lars B Wilhelmsen. Chacama AS kontrolleres av styreleder Tom R Wilhelmsen.



Fructus AS Årsberetning 2024

Virksomhetens art og sted:

Fructus er et konsern som selger frukt og grønt.

Konsernet består i tillegg til Fructus AS av underkonsernet Fresh Gruppen AS og datterselskapet Fruco AS. Konsernets hovedkontor er lokalisert i Oslo.

Årsregnskapet:

Omsetningen i konsernet var 382,1 millioner kroner i 2024. Årsresultatet ble 3,5 millioner kroner.

Morselskapets og konsernets finansielle stilling er god. Konsernets egenkapital var ved utgangen av året på 49 millioner kroner.

Etter styrets mening gir årsregnskapet med noter en fullstendig og utfyllende informasjon om selskapets utvikling og resultat i 2024 og selskapets stilling ved utgangen av regnskapsåret.

Fortsatt drift, fremtidig utvikling og finansiell risiko:

Forutsetningen om fortsatt drift er til stede og er lagt til grunn ved utarbeidelsen av årsregnskapet.

Det har etter balansedagen ikke inntruffet hendelse av vesentlig betydning for det avlagte regnskapet.

Konsernets markedsrisiko er nært knyttet til utviklingen hos underkonsernet Norfresh AS, samt utleie av egen eiendom. Kredittrisikoen vurderes derfor som begrenset. Likviditeten er god og tilpasset omfanget av virksomheten og fremtidige paner. Konsernet har ubenyttet kredittmulighet så likviditetsrisikoen anses å være liten.

Forsknings- og utviklingsaktiviteter

Verken Fructus AS eller underliggende datterselskap har hatt forsknings- og utviklingsaktiviteter i 2024.

Arbeidsmiljøet, likestilling og ikke-diskriminering:

Det er ikke blitt rapportert om skader eller ulykker på arbeidsplassen i løpet av året. Konsernet har hatt 7 langtidssykemeldte. Det totale sykefraværet er på 13 %.

Konsernet har som mål å være en arbeidsplass der det råder full likestilling mellom kjønnene og ikke forekommer diskriminering i forhold til rase eller livssyn. Konsernet har i sin policy innarbeidet bestemmelser som tar sikte på at det ikke forekommer forskjellsbehandling i forhold til lønn, avansement og rekruttering. Selskapet har tradisjonelt rekruttert fra miljøer hvor antall kvinner og menn er jevnt representert. Av konsernets ansatte er 9 kvinner og 36 menn. Selskapets styre består av 2 personer, hvorav begge er menn.

Ytre miljø:

Selskapets og konsernets virksomhet medfører ingen vesentlig forurensning av det ytre miljø.


Åpenhetsloven:


Åpenhetsloven trådte i kraft 1. juli 2022, og skal sammen med andre tiltak, bidra til Norges arbeid med å møte FN's bærekraftsmål nr. 8 om anstendig arbeid og økonomisk vekst, og ml nr. 12 om ansvarlig forbruk og produksjon. I konsernet er det primært Norfresh Trading AS som berøres av dette. Redegjørelse om aktsomhetsvurderinger er i henhold til lovverket offentliggjort på konsernets hjemmeside.

Styreansvarsforsikring:

Selskapet har ikke tegnet styreansvarsforsikring for 2024.

Oslo, 22.05.2025


Tom Ragnar Wilhelmsen
Styrets leder


Lars Birger Wilhelmsen
Styremedlem / daglig leder



RSM

RSM Norge AS

Ruseløkkveien 30, 0251 Oslo
Pb 1312 Vika, 0112 Oslo
Org.nr: 982 316 588 MVA

T +47 23 11 42 00
F +47 23 11 42 01

www.rsmnorge.no

Til generalforsamlingen i Fructus AS

Uavhengig revisors beretning

Konklusjon

Vi har revidert årsregnskapet for Fructus AS som viser et overskudd i selskapsregnskapet på NOK 2 201 249 og et overskudd i konsernregnskapet på NOK 3 556 063 . Årsregnskapet består av:

- selskapsregnskapet, som består av balanse per 31. desember 2024, resultatregnskap og kontantstrømoppstilling for regnskapsåret avsluttet per denne datoen og noter til årsregnskapet, herunder et sammendrag av viktige regnskapsprinsipper, og
- konsernregnskapet, som består av balanse per 31. desember 2024, resultatregnskap og kontantstrømoppstilling for regnskapsåret avsluttet per denne datoen og noter til årsregnskapet, herunder et sammendrag av viktige regnskapsprinsipper.

Etter vår mening

- oppfyller årsregnskapet gjeldende lovkrav,
- gir selskapsregnskapet et rettviseende bilde av selskapets finansielle stilling per 31. desember 2024 og av dets resultater og kontantstrømmer for regnskapsåret avsluttet per denne datoen i samsvar med regnskapslovens regler og god regnskapsskikk i Norge, og
- gir konsernregnskapet et rettviseende bilde av konsernets finansielle stilling per 31. desember 2024 og av dets resultater og kontantstrømmer for regnskapsåret avsluttet per denne datoen i samsvar med regnskapslovens regler og god regnskapsskikk i Norge.

Grunnlag for konklusjonen

Vi har gjennomført revisjonen i samsvar med International Standards on Auditing (ISA-ene). Våre oppgaver og plikter i henhold til disse standardene er beskrevet nedenfor under *Revisors oppgaver og plikter ved revisjonen av årsregnskapet*. Vi er uavhengige av selskapet og konsernet i samsvar med kravene i relevante lover og forskrifter i Norge og International Code of Ethics for Professional Accountants (inkludert internasjonale uavhengighetsstandarder) utstedt av International Ethics Standards Board for Accountants (IESBA-reglene), og vi har overholdt våre øvrige etiske forpliktelser i samsvar med disse kravene. Innhentet revisjonsbevis er etter vår vurdering tilstrekkelig og hensiktsmessig som grunnlag for vår konklusjon.

Øvrig informasjon

Styret og daglig leder (ledelsen) er ansvarlige for informasjonen i årsberetningen. Øvrig informasjon omfatter informasjon i årsrapporten bortsett fra årsregnskapet og den tilhørende revisjonsberetningen. Vår konklusjon om årsregnskapet ovenfor dekker ikke informasjonen i årsberetningen.

I forbindelse med revisjonen av årsregnskapet er det vår oppgave å lese årsberetningen. Formålet er å vurdere hvorvidt det foreligger vesentlig inkonsistens mellom årsberetningen og årsregnskapet og den kunnskap vi har opparbeidet oss under revisjonen av årsregnskapet, eller hvorvidt informasjon i årsberetningen ellers fremstår som vesentlig feil. Vi har plikt til å rapportere dersom årsberetningen fremstår som vesentlig feil. Vi har ingenting å rapportere i så henseende.

THE POWER OF BEING UNDERSTOOD
ASSURANCE | TAX | CONSULTING

RSM Norge AS (organisasjonsnummer 982316588), RSM Advokatfirma AS (organisasjonsnummer 914095573), RSM Norge Kompetanse AS (organisasjonsnummer 925107492). RSM Norge AS er medlem av RSM-nettverket og driver under navnet RSM. RSM er forretningsnavnet som brukes av medlemmene i RSM-nettverket. RSM Advokatfirma AS og RSM Norge Kompetanse AS er selskaper tilknyttet RSM Norge AS. Hvert medlem i RSM-nettverket er et selvstendig revisjons- og rådgivningsfirma med uavhengig virksomhet. RSM-nettverket er ikke selv en egen juridisk person av noen form i noen jurisdiksjon.



Revisors beretning 2024 for Fructus AS

Basert på kunnskapen vi har opparbeidet oss i revisjonen, mener vi at årsberetningen

- er konsistent med årsregnskapet og
- inneholder de opplysninger som skal gis i henhold til gjeldende lovkrav.

Ledelsens ansvar for årsregnskapet

Ledelsen er ansvarlig for å utarbeide årsregnskapet og for at det gir et rettvisende bilde i samsvar med regnskapslovens regler og god regnskapsskikk i Norge. Ledelsen er også ansvarlig for slik intern kontroll som den finner nødvendig for å kunne utarbeide et årsregnskap som ikke inneholder vesentlig feilinformasjon, verken som følge av misligheter eller utilsiktede feil.

Ved utarbeidelsen av årsregnskapet er ledelsen ansvarlig for å ta standpunkt til selskapets og konsernets evne til fortsatt drift og opplyse om forhold av betydning for fortsatt drift. Forutsetningen om fortsatt drift skal legges til grunn for årsregnskapet så lenge det ikke er sannsynlig at virksomheten vil bli avvirket.

Revisors oppgaver og plikter ved revisjonen av årsregnskapet

Vårt mål er å oppnå betryggende sikkerhet for at årsregnskapet som helhet ikke inneholder vesentlig feilinformasjon, verken som følge av misligheter eller utilsiktede feil, og å avgi en revisjonsberetning som inneholder vår konklusjon. Betryggende sikkerhet er en høy grad av sikkerhet, men ingen garanti for at en revisjon utført i samsvar med ISA-ene, alltid vil avdekke vesentlig feilinformasjon. Feilinformasjon kan oppstå som følge av misligheter eller utilsiktede feil. Feilinformasjon er å anse som vesentlig dersom den enkeltvis eller samlet med rimelighet kan forventes å påvirke de økonomiske beslutningene som brukerne foretar på grunnlag av årsregnskapet.

For videre beskrivelse av revisors oppgaver og plikter vises det til:
<https://revisorforeningen.no/revisjonsberetninger>

Oslo, 22. mai 2025
RSM Norge AS

Ketil Bystrøm

Ketil Bystrøm
Statsautorisert revisor

