



## ÅRSREGNSKAPET FOR REGNSKAPSÅRET 2021 - GENERELL INFORMASJON

### Enheten

Organisasjonsnummer: 884 260 922  
Organisasjonsform: Aksjeselskap  
Foretaksnavn: VITO TEKNISK ENTREPRENØR AS  
Forretningsadresse: Professor Smiths alle 52B  
3048 DRAMMEN

### Regnskapsår

Årsregnskapets periode: 01.01.2021 - 31.12.2021

### Konsern

Morselskap i konsern: Nei

### Regnskapsregler

Regler for små foretak benyttet: Nei  
Benyttet ved utarbeidelsen av årsregnskapet til selskapet: Regnskapslovens alminnelige regler

### Årsregnskapet fastsatt av kompetent organ

Bekreftet av representant for selskapet: Svendsen Heidi  
Dato for fastsettelse av årsregnskapet: 22.02.2022

### Grunnlag for avgivelse

År 2021: Årsregnskapet er elektronisk innlevert  
År 2020: Tall er hentet fra elektronisk innlevert årsregnskap fra 2021

*Det er ikke krav til at årsregnskapet m.v. som sendes til Regnskapsregisteret er undertegnet. Kontrollen på at dette er utført ligger hos revisor/enhetens øverste organ. Sikkerheten ivaretas ved at innsender har rolle/rettighet for innsending av årsregnskapet via Altinn, og ved at det bekreftes at årsregnskapet er fastsatt av kompetent organ.*

Brønnøysundregistrene, 03.03.2023



### Resultatregnskap

Beløp i: NOK	Note	2021	2020
<b>RESULTATREGNSKAP</b>			
<b>Inntekter</b>			
Salgsinntekt	5,6	136 919 147	117 633 047
Annen driftsinntekt		1 041 249	1 780 125
<b>Sum inntekter</b>		<b>137 960 396</b>	<b>119 413 172</b>
<b>Kostnader</b>			
Varekostnad	5	72 454 066	74 945 947
Lønnskostnad	2	49 970 250	45 828 897
Avskrivning på varige driftsmidler og immaterielle eiendeler	3	751 954	791 352
Annen driftskostnad	2,5	12 172 815	12 051 630
<b>Sum kostnader</b>		<b>135 349 085</b>	<b>133 617 826</b>
<b>Driftsresultat</b>		<b>2 611 311</b>	<b>-14 204 654</b>
<b>Finansinntekter og finanskostnader</b>			
Annen renteinntekt		14 525	11 502
Verdiøkning andre finansielle instrumenter vurdert til virkelig verdi		7 220	
<b>Sum finansinntekter</b>		<b>21 745</b>	<b>11 502</b>
Annen rentekostnad		19 875	5 628
Annen finanskostnad		5 470	56 903
<b>Sum finanskostnader</b>		<b>25 345</b>	<b>62 531</b>
<b>Netto finans</b>		<b>-3 600</b>	<b>-51 029</b>
<b>Ordinært resultat før skattekostnad</b>		<b>2 607 711</b>	<b>-14 255 683</b>
Skattekostnad på ordinært resultat	4	573 589	-3 137 106
<b>Ordinært resultat etter skattekostnad</b>		<b>2 034 122</b>	<b>-11 118 577</b>
<b>Årsresultat</b>		<b>2 034 122</b>	<b>-11 118 577</b>
<b>Overføringer og disponeringer</b>			
Overføringer til/fra annen egenkapital	7	2 034 123	-11 118 577
<b>Sum overføringer og disponeringer</b>		<b>2 034 123</b>	<b>-11 118 577</b>



## Resultatregnskap

<b>Beløp i: NOK</b>	<b>Note</b>	<b>2021</b>	<b>2020</b>
---------------------	-------------	-------------	-------------

---



## Balanse

Beløp i: NOK	Note	2021	2020
<b>BALANSE - EIENDELER</b>			
<b>Anleggsmidler</b>			
<b>Immaterielle eiendeler</b>			
Utsatt skattefordel	4		1 494 590
<b>Sum immaterielle eiendeler</b>			<b>1 494 590</b>
<b>Varige driftsmidler</b>			
Maskiner og anlegg	3,10	336 187	456 843
Driftsløsøre, inventar, verktøy, kontormaskiner og lignende	3	669 011	375 845
<b>Sum varige driftsmidler</b>	3	<b>1 005 198</b>	<b>832 688</b>
<b>Sum anleggsmidler</b>		<b>1 005 198</b>	<b>2 327 278</b>
<b>Omløpsmidler</b>			
<b>Varer</b>			
Varer		150 000	
<b>Sum varer</b>		<b>150 000</b>	
<b>Fordringer</b>			
Kundefordringer	9	32 370 001	30 262 461
Andre fordringer	4	1 955 230	7 980 951
Konsernfordringer	5	24 393 506	6 970 936
<b>Sum fordringer</b>		<b>58 718 737</b>	<b>45 214 348</b>
<b>Bankinnskudd, kontanter og lignende</b>			
Bankinnskudd, kontanter og lignende	11	2 008 589	1 600 005
<b>Sum bankinnskudd, kontanter og lignende</b>		<b>2 008 589</b>	<b>1 600 005</b>
<b>Sum omløpsmidler</b>		<b>60 877 326</b>	<b>46 814 353</b>
<b>SUM EIENDELER</b>		<b>61 882 524</b>	<b>49 141 631</b>

## BALANSE - EGENKAPITAL OG GJELD

### Egenkapital



## Balanse

<b>Beløp i: NOK</b>	<b>Note</b>	<b>2021</b>	<b>2020</b>
<b>Innskutt egenkapital</b>			
Selskapskapital	7,8	200 000	200 000
Overkurs	7	600 000	600 000
Annen innskutt egenkapital	7	6 593 041	47 605
<b>Sum innskutt egenkapital</b>		<b>7 393 041</b>	<b>847 605</b>
<b>Opptjent egenkapital</b>			
Annen egenkapital	7	23 342 656	17 137 753
<b>Sum opptjent egenkapital</b>		<b>23 342 656</b>	<b>17 137 753</b>
<b>Sum egenkapital</b>		<b>30 735 697</b>	<b>17 985 358</b>
<b>Gjeld</b>			
<b>Langsiktig gjeld</b>			
Utsatt skatt	4	925 147	
<b>Sum avsetninger for forpliktelser</b>		<b>925 147</b>	
<b>Annen langsiktig gjeld</b>			
Gjeld til kredittinstitusjoner	10		40 679
<b>Sum annen langsiktig gjeld</b>			<b>40 679</b>
<b>Sum langsiktig gjeld</b>		<b>925 147</b>	<b>40 679</b>
<b>Kortsiktig gjeld</b>			
Leverandørgjeld		12 844 919	4 479 764
Skyldige offentlige avgifter		6 788 238	4 679 073
Kortsiktig konserngjeld		10 588 523	21 956 758
<b>Sum kortsiktig gjeld</b>		<b>30 221 680</b>	<b>31 115 595</b>
<b>Sum gjeld</b>		<b>31 146 827</b>	<b>31 156 274</b>
<b>SUM EGENKAPITAL OG GJELD</b>		<b>61 882 524</b>	<b>49 141 632</b>
<b>POSTER UTENOM BALANSEN</b>			
Garantistillelser	10	6 782 550	8 234 387
Pantstillelser	10		3 162 006



Brønnøysundregistrene

ÅRSREGNSKAP FOR REGNSKAPSÅRET 2021 - GENERELL INFORMASJON

Journalnummer: 2022 298782

**Enheten**

Organisasjonsnummer: 884 260 922  
Organisasjonsform: Aksjeselskap  
Foretaksnavn: VITO TEKNISK ENTREPRENØR AS  
Forretningsadresse: Professor Smiths alle 52B  
3048 DRAMMEN

**Regnskapsår**

Årsregnskapets periode: 01.01.2021 - 31.12.2021

**Konsern**

Morselskap i konsern: Nei

**Regnskapsregler**

Regler for små foretak benyttet: Nei  
Benyttet ved utarbeidelsen av  
årsregnskapet til selskapet: Regnskapslovens alminnelige regler

**Årsregnskapet fastsatt av kompetent organ**

Bekreftet av representant for selskapet: Svendsen Heidi  
Dato for fastsettelse av årsregnskapet: 22.02.2022

**Grunnlag for avgivelse**

År 2021: Årsregnskap er elektronisk innlevert.  
År 2020: Tall er hentet fra elektronisk innlevert årsregnskap fra 2021.

*Det er ikke krav til at årsregnskapet m.v. som sendes til Regnskapsregisteret er undertegnet. Kontrollen på at dette er utført ligger hos revisor/enhetens øverste organ. Sikkerheten ivaretas ved at innsender har rolle/rettighet for innsending av årsregnskapet via Altinn, og ved at det bekreftes at årsregnskapet er fastsatt av kompetent organ.*

Brønnøysundregistrene, 31.05.2022



Organisasjonsnr: 884 260 922  
VITO TEKNISK ENTREPRENØR AS

## RESULTATREGNSKAP

<b>Beløp i: NOK</b>	<b>Note</b>	<b>2021</b>	<b>2020</b>
<b>RESULTATREGNSKAP</b>			
<b>Inntekter</b>			
Salgsinntekt		136 919 147	117 633 047
Annen driftsinntekt	5,6	1 041 249	1 780 125
<b>Sum inntekter</b>		<b>137 960 396</b>	<b>119 413 172</b>
<b>Kostnader</b>			
Varekostnad	5	72 454 066	74 945 947
Lønnskostnad	2	49 970 250	45 828 897
Avskrivning på varige driftsmidler og immaterielle eiendeler	3	751 954	791 352
Annen driftskostnad	2,5	12 172 815	12 051 630
<b>Sum kostnader</b>		<b>135 349 085</b>	<b>133 617 826</b>
<b>Driftsresultat</b>		<b>2 611 311</b>	<b>-14 204 654</b>
<b>Finansinntekter og finanskostnader</b>			
Annen renteinntekt		14 525	11 502
Verdiøkning andre finansielle instrumenter vurdert til virkelig verdi		7 220	
<b>Sum finansinntekter</b>		<b>21 745</b>	<b>11 502</b>
Annen rentekostnad		19 875	5 628
Annen finanskostnad		5 470	56 903
<b>Sum finanskostnader</b>		<b>25 345</b>	<b>62 531</b>
<b>Netto finans</b>		<b>-3 600</b>	<b>-51 029</b>
<b>Ordinært resultat før skattekostnad</b>			
Skattekostnad på ordinært resultat	4	573 589	-3 137 106
<b>Ordinært resultat etter skattekostnad</b>		<b>2 034 122</b>	<b>-11 118 577</b>
<b>Årsresultat</b>		<b>2 034 122</b>	<b>-11 118 577</b>
<b>Overføringer og disponeringer</b>			
Overføringer til/fra annen egenkapital	7	2 034 123	-11 118 577
<b>Sum overføringer og disponeringer</b>		<b>2 034 123</b>	<b>-11 118 577</b>



Organisasjonsnr: 884 260 922  
VITO TEKNISK ENTREPRENØR AS

## BALANSE

Beløp i: NOK	Note	2021	2020
<b>BALANSE - EIENDELER</b>			
<b>Anleggsmidler</b>			
<b>Immaterielle eiendeler</b>			
Utsatt skattefordel	4		1 494 590
<b>Sum immaterielle eiendeler</b>			<b>1 494 590</b>
<b>Varige driftsmidler</b>			
Maskiner og anlegg	3,10	336 187	456 843
Driftsløsøre, inventar, verktøy, kontormaskiner og lignende	3	669 011	375 845
<b>Sum varige driftsmidler</b>	<b>3</b>	<b>1 005 198</b>	<b>832 688</b>
<b>Sum anleggsmidler</b>		<b>1 005 198</b>	<b>2 327 278</b>
<b>Omløpsmidler</b>			
<b>Varer</b>			
Varer		150 000	
<b>Sum varer</b>		<b>150 000</b>	
<b>Fordringer</b>			
Kundefordringer	9	32 370 001	30 262 461
Andre fordringer	4	1 955 230	7 980 951
Konsernfordringer	5	24 393 506	6 970 936
<b>Sum fordringer</b>		<b>58 718 737</b>	<b>45 214 348</b>
<b>Bankinnskudd, kontanter og lignende</b>			
Bankinnskudd, kontanter og lignende	11	2 008 589	1 600 005
<b>Sum bankinnskudd, kontanter og lignende</b>		<b>2 008 589</b>	<b>1 600 005</b>
<b>Sum omløpsmidler</b>		<b>60 877 326</b>	<b>46 814 353</b>
<b>SUM EIENDELER</b>		<b>61 882 524</b>	<b>49 141 631</b>
<b>BALANSE - EGENKAPITAL OG GJELD</b>			
<b>Egenkapital</b>			
<b>Innskutt egenkapital</b>			
Selskapskapital	7,8	200 000	200 000
Overkurs	7	600 000	600 000
Annen innskutt egenkapital	7	6 593 041	47 605
<b>Sum innskutt egenkapital</b>		<b>7 393 041</b>	<b>847 605</b>
<b>Opptjent egenkapital</b>			



Annen egenkapital	7	23 342 656	17 137 753
<b>Sum opptjent egenkapital</b>		<b>23 342 656</b>	<b>17 137 753</b>
<b>Sum egenkapital</b>		<b>30 735 697</b>	<b>17 985 358</b>
<b>Gjeld</b>			
<b>Langsiktig gjeld</b>			
Utsatt skatt	4	925 147	
<b>Sum avsetninger for forpliktelser</b>		<b>925 147</b>	
<b>Annen langsiktig gjeld</b>			
Gjeld til kredittinstitusjoner	10		40 679
<b>Sum annen langsiktig gjeld</b>			<b>40 679</b>
<b>Sum langsiktig gjeld</b>		<b>925 147</b>	<b>40 679</b>
<b>Kortsiktig gjeld</b>			
Leverandørgjeld		12 844 919	4 479 764
Skyldige offentlige avgifter		6 788 238	4 679 073
Kortsiktig konserngjeld		10 588 523	21 956 758
<b>Sum kortsiktig gjeld</b>		<b>30 221 680</b>	<b>31 115 595</b>
<b>Sum gjeld</b>		<b>31 146 827</b>	<b>31 156 274</b>
<b>SUM EGENKAPITAL OG GJELD</b>		<b>61 882 524</b>	<b>49 141 632</b>
<b>POSTER UTENOM BALANSEN</b>			
Garantistillelser	10	6 782 550	8 234 387
Pantstillelser	10		3 162 006



Organisasjonsnr: 884 260 922  
VITO TEKNISK ENTREPRENØR AS

NOTEOPPLYSNINGER - SELSKAP - alle poster oppgitt i hele tall

Note  
1

#### Regnskapsprinsipper

Regnskapet er utarbeidet i henhold til norske regnskapsregler/standarder for mellomstore foretak.

Note  
2

Antall årsverk i regnskapsåret  
75.00

Note  
2

#### Spesifisering av resultatregnskapet

##### Lønnskostnader

<u>Lønn</u>	<u>Årets</u>	<u>Fjorårets</u>
	41065258.00	39479510.00
<u>Folketrygdavgift</u>	<u>Årets</u>	<u>Fjorårets</u>
	6658645.00	5864722.00
<u>Pensjonskostnader</u>	<u>Årets</u>	<u>Fjorårets</u>
	1103449.00	1062244.00
<u>Andre ytelser</u>	<u>Årets</u>	<u>Fjorårets</u>
	1142898.00	-577579.00

Note

#### Ekstraordinære inntekter og kostnader

Sum Beløp

Balanseført verdi 31.12. Varige driftsmidler Immaterielle eiend.


#### Konsernregnskap


Virksomheten inngår i konsolideringen til morselskapets konsernregnsk.: Nei








**Årsregnskap  
Vito Teknisk Entreprenør AS  
2021**

 Legally signed by  
Per Ingar Haugen  
2022-02-22

 Legally signed by  
Sigmund E Muri  
2022-02-22

 Legally signed by  
Roger Aksnes  
2022-02-22

 Legally signed by  
Geir Andersen  
2022-02-22

 Legally signed by  
Andre Skjelsbæk  
2022-02-22

 Legally signed by  
Olav Selbekk  
2022-02-22



VITO TEKNISK ENTREPRENØR AS

884 260 922

## RESULTATREGNSKAP FOR PERIODEN 1. JANUAR TIL 31.DESEMBER

	Note	2021	2020
<b>Driftsinntekter</b>			
Salgsinntekt	5, 6	136 919 147	117 633 047
Annen driftsinntekt		1 041 249	1 780 125
<i>Sum driftsinntekter</i>		<b>137 960 396</b>	<b>119 413 172</b>
<b>Driftskostnader</b>			
Varekostnad	5	72 454 066	74 945 947
Lønnskostnad	2	49 970 250	45 828 897
Avskrivning på varige driftsmidler	3	751 954	791 352
Annen driftskostnad	2, 5	12 172 815	12 051 630
<i>Sum driftskostnader</i>		<b>135 349 085</b>	<b>133 617 826</b>
<b>Driftsresultat</b>		<b>2 611 312</b>	<b>(14 204 654)</b>
<b>Finansinntekter og finanskostnader</b>			
Annen renteinntekt		14 525	11 502
Annen finansinntekt		7 220	0
Annen finanskostnad		5 470	56 903
Annen rentekostnad		19 875	5 628
<i>Resultat av finansposter</i>		<b>(3 600)</b>	<b>(51 029)</b>
<b>Ordinært resultat før skattekostnad</b>		<b>2 607 712</b>	<b>(14 255 683)</b>
Skattekostnad på ordinært resultat	4	573 589	(3 137 106)
<b>Årsresultat</b>		<b>2 034 123</b>	<b>(11 118 577)</b>
<b>Overføringer</b>			
Overført annen egenkapital	7	2 034 123	(11 118 577)
<i>Sum overføringer</i>		<b>2 034 123</b>	<b>(11 118 577)</b>

Side 2



VITO TEKNISK ENTREPRENØR AS

884 260 922

## BALANSE PR. 31. DESEMBER

	Note	2021	2020
<b>Eiendeler</b>			
<b>Anleggsmidler</b>			
Utsatt skattefordel	4	0	1 494 590
<b>Varige driftsmidler</b>			
Transportmidler	3, 10	336 187	456 843
Driftsløsøre, inventar, kontormaskiner og lignende	3	669 011	375 845
<i>Sum varige driftsmidler</i>	3	<b>1 005 198</b>	<b>832 688</b>
<b>Sum anleggsmidler</b>		<b>1 005 198</b>	<b>2 327 278</b>
<b>Omløpsmidler</b>			
<b>Varer</b>		<b>150 000</b>	<b>0</b>
<b>Fordringer</b>			
Kundefordringer	9	32 370 001	30 262 461
Andre fordringer	4	1 955 230	7 980 951
Fordringer på selskap i samme konsern	5	24 393 506	6 970 936
<i>Sum fordringer</i>		<b>58 718 737</b>	<b>45 214 349</b>
Kontanter og bankbeholdning	11	2 008 589	1 600 005
<b>Sum omløpsmidler</b>		<b>60 877 326</b>	<b>46 814 354</b>
<b>Sum eiendeler</b>		<b>61 882 524</b>	<b>49 141 632</b>



VITO TEKNISK ENTREPRENØR AS

884 260 922

## BALANSE PR. 31. DESEMBER

	Note	2021	2020
<b>Egenkapital og gjeld</b>			
<b>Egenkapital</b>			
<b>Innskutt egenkapital</b>			
Aksjekapital	7, 8	200 000	200 000
Overkurs	7	600 000	600 000
Annen innskutt egenkapital	7	6 593 041	47 605
<i>Sum innskutt egenkapital</i>		<b>7 393 041</b>	<b>847 605</b>
<b>Opptjent egenkapital</b>			
Annen egenkapital	7	23 342 656	17 137 753
<b>Sum egenkapital</b>		<b>30 735 698</b>	<b>17 985 358</b>
<b>Gjeld</b>			
<b>Avsetning for forpliktelser</b>			
Utsatt skatt	4	925 147	0
<b>Annen langsiktig gjeld</b>			
Gjeld til kredittinstitusjoner	10	0	40 679
<b>Kortsiktig gjeld</b>			
Leverandørgjeld		12 844 919	4 479 764
Skyldig offentlige avgifter		6 788 238	4 679 073
Annen kortsiktig gjeld	10	10 588 523	21 956 758
<i>Sum kortsiktig gjeld</i>		<b>30 221 680</b>	<b>31 115 595</b>
<b>Sum gjeld</b>		<b>31 146 827</b>	<b>31 156 274</b>
<b>Sum egenkapital og gjeld</b>		<b>61 882 524</b>	<b>49 141 632</b>

Drammen, 22.02.2022

Sigmund Endre Muri  
Styremedlem

Olav Selbekk  
Styremedlem

Per Ingar Haugen  
Styremedlem

Roger Aksnes  
Styreleder

Andre Skjelsbæk  
Daglig leder

Geir Andersen  
Styremedlem

Side 4



## 1 Regnskapsprinsipper

Regnskapet er utarbeidet i henhold til norske regnskapsregler/-standarder for mellomstore foretak. Regnskapsbeløp er i NOK

### Driftsinntekter

Prosjekter inntektsføres etter løpende avregningsmetode. Inntekter og kostnader i perioden og endringer i estimat føres som driftsinntekter og driftskostnader. Opptjente, ikke fakturerte inntekter vises i balansen som kundefordringer. Forskudd fra kunder vises som kortsiktig gjeld. Fremdriften måles som påløpte kostnader i forhold til totalt estimerte kostnader. I den perioden det blir identifisert at et prosjekt vil gi negativt resultat, vil det estimerte tapet på kontrakten bli resultatført i sin helhet.

### Klassifisering og generelle regler for vurdering av balanseposter

Omløpsmidler og kortsiktig gjeld omfatter normalt poster som forfaller til betaling innen ett år etter balansedagen, samt poster som knytter seg til varekretsløpet. Øvrige poster er klassifisert som anleggsmiddel/langsiktig gjeld.

Omløpsmidler vurderes til laveste av anskaffelseskost og virkelig verdi. Kortsiktig gjeld balanseføres til nominelt mottatt beløp på etableringstidspunktet.

Anleggsmidler vurderes til anskaffelseskost, men nedskrives til virkelig verdi når verdifallet ikke forventes å være forbigående. Anleggsmidler med begrenset økonomisk levetid nedskrives planmessig. Langsiktig gjeld balanseføres til nominelt mottatt beløp på etableringstidspunktet.

### Kundefordringer

Kundefordringer er oppført i balansen til pålydende etter fradrag for avsetning til forventet tap.

### Varige driftsmidler

Varige driftsmidler balanseføres og avskrives over driftsmidlets levetid dersom de har levetid over 3 år og har en kostpris som overstiger kr 15.000. Direkte vedlikehold av driftsmidler kostnadsføres løpende under driftskostnader, mens påkostninger eller forbedringer tillegges driftsmidlets kostpris og avskrives i takt med driftsmidlet.

### Pensjoner

Selskapet har en innskuddsbasert pensjonsordning. Utgifter til pensjoner blir kostnadsført.

### Varer i arbeid (prosjekter)

Prosjekter inntektsføres etter løpende avregningsmetode. Inntekter og kostnader i perioden og endringer i estimat føres som driftsinntekter og driftskostnader. Opptjente, ikke fakturerte inntekter vises i balansen som kundefordringer. Forskudd fra kunder vises som kortsiktig gjeld. For prosjekter som antas å gi tap, kostnadsføres hele det beregnede tapet umiddelbart.

### Skatt

Skattekostnaden i resultatregnskapet omfatter både periodens betalbare skatt og endring i utsatt skatt. Utsatt skatt er beregnet med 22 % (2020: 22 %) på grunnlag av de midlertidige forskjeller som eksisterer mellom regnskapsmessige og skattemessige verdier, samt ligningsmessig underskudd til fremføring ved utgangen av regnskapsåret. Skatteøkende og skattereduserende midlertidige forskjeller som reverserer eller kan reversere i samme periode er utlignet og nettoført. Utsatt skatt på merverdier i forbindelse med oppkjøp av datterselskap blir ikke utlignet.

### Garanti

Det foretas avsetning til garantiansvar for leverte varer og tjenester ut fra kjente garantier og reklamasjoner. Garantiaavsetningen er i balansen oppført under annen kortsiktig gjeld.

### Kontantstrømoppstilling

Kontantstrømoppstillingen er utarbeidet etter den indirekte metode i henhold til NRS(F) kontantstrømoppstilling

### Fusjon

Vito Teknisk Entreprenør AS ble fusjonert med Nordengen VVS AS med regnskapsmessig virkning fra og med den 01.01.2021. Fusjonen ble gjennomført med regnskapsmessig og skattemessig selskapkontinuitet, slik at Vito Teknisk Entreprenør AS overtok Nordengen VVS AS sine regnskapsmessige og skattemessige posisjoner i tilknytning til de overførte eiendeler, rettigheter og forpliktelser.



## 2 Lønnskostnader, antall ansatte, godtgjørelser, lån til ansatte m.m.

Lønnskostnader	2021	2020
Lønninger	41 065 258	39 479 510
Arbeidsgiveravgift	6 658 645	5 864 722
Pensjonskostnader	1 103 449	1 062 244
Andre ytelser	1 142 898	(577 579)
<b>Sum</b>	<b>49 970 250</b>	<b>45 828 897</b>

Antall sysselsatte årsverk iløpet av regnskapsåret har vært **75** 75

<b>Godtgjørelser</b>	<b>Daglig leder</b>	<b>Styret</b>
Lønn	1 154 176	0
Pensjonsutgifter	37 316	0
Annen godtgjørelse	9 836	0

Det har vært skifte av daglig leder i løpet av regnskapsåret. Daglig leder inngår i selskapets pensjonsordning.

En definert gruppe av konsernets ansatte, daglig leder og eventuelle nøkkelpersoner, er gitt en rett til å kjøpe opsjonsrettigheter i Instalco AB. Innløsningstidspunktet er satt til perioden 22.05.2023 til 16.06.2023. Mulig arbeidsgiveravgift forpliktelse ved realisering av opsjonsrettigheten vil da påløpe.

Selskapet er pliktig til å etablere tjenestepensjon for de ansatte etter Lov om obligatorisk tjenestepensjon. Ordningen oppfyller lovkravene

### Revisor

Lovpålagt revisjon er kostnadsført med kr 113 900, skatterådgivning er kostnadsført med 25 500 og tjenester utenfor revisjon er kostnadsført med kr 74 800. Alle beløp ekskl. MVA.

## Note 3 Varige driftsmidler

	Biler	Driftsløsøre, inventar, verktøy mm.	Sum
Anskaffelseskost pr 01.01	3 080 191	2 107 288	5 187 479
Tilgang ifbm fusjon	1 775 353	78 903	1 854 256
Tilgang kjøpte driftsmidler	0	633 970	633 970
Avgang solgte driftsmidler	(1 686 601)	(46 120)	(1 732 721)
Anskaffelseskost 31.12	3 168 943	2 774 041	5 942 984
Akkumulerte avskrivninger 31.12	(2 832 756)	(2 105 030)	(4 937 786)
<b>Bokført verdi pr. 31.12</b>	<b>336 187</b>	<b>669 011</b>	<b>1 005 198</b>
Årets avskrivninger	353 367	398 587	751 954
Avskrivningstid	2-7 år	2-3 år	
Avskrivningsmetode	Lineær	Lineær	

Det er inngått avtale om leasing av biler og driftsløsøre. Leasingkostnaden er behandlet som operasjonell leasing i årsregnskapet og er klassifisert som annen driftskostnad.

Årlig kostnad på operasjonell leasing utgjorde for 2021 totalt kr. 1 890 168



## 4 Skatt

Årets skattekostnad fordeler seg på:	2021	2020
Betalbar skatt( effekt koronatiltak i 2020)	(0)	(1 172 562)
Endring i utsatt skatt/Skattefordel	2 419 845	(1 964 544)
Skatteeffekt av konsemsbidrag	(1 846 148)	(0)
<b>Sum skattekostnad</b>	<b>573 695</b>	<b>(3 137 106)</b>

### Beregning av årets skattegrunnlag:

Resultat før skattekostnad	2 607 712	(14 255 683)
Permanente forskjeller	0	(3 890)
Endring i midlertidige forskjeller	(9 556 749)	7 487 197
Underskudd til fremføring	(1 442 547)	1 442 547
Koronatiltak motregning overskudd 2018	0	5 329 829
Mottatt konsemsbidrag	8 391 584	0
<b>Årets skattegrunnlag</b>	<b>0</b>	<b>(0)</b>
Beregnet betalbar skatt	0	(0)
Skattesats	22 %	22 %

### Oversikt over midlertidige forskjeller:

	Endring	2021	2020
Fordringer	(172 920)	(837 673)	(1 010 593)
Anleggsmidler	233 013	(642 942)	(409 929)
Avsetninger etter god regnskapsskikk	0	(700 000)	(700 000)
Tilvirkningskontrakter som ikke er fullført	(9 616 841)	6 385 830	(3 231 011)
Underskudd til fremføring	(1 442 547)	(0)	(1 442 547)
<b>Sum</b>	<b>(10 999 296)</b>	<b>4 205 215</b>	<b>(6 794 081)</b>
Utsatt skatt / (skattefordel)	2 419 845	925 147	(1 494 698)
Skattesats	22 %	22 %	22 %

Selskapet er fusjonert med Nordengen VVS AS med regnskapsmessig og skattemessig virkning fra 01.01.2021, de midlertidige forskjellene for 2020 er således omarbeidet.

## 5 Transaksjoner med konsernselskap

Transaksjoner med nærstående	2021	2020
Salgsinntekter	3 744 665	219 285
Varekjøp	51 368	27 514
Andre driftskostnader	1 084 380	1 511 754
<b>Sum</b>	<b>4 880 413</b>	<b>1 758 553</b>

Andre fordringer til selskap i samme konsern	2021	2020
Fordring knyttet til konsernkontoordning	16 001 922	6 970 936
Mottatt konsemsbidrag	8 391 584	0
<b>Sum</b>	<b>24 393 506</b>	<b>6 970 936</b>



## 6 Salgsinntekt

Spesifikasjon av salg fordelt på virksomhetsområder	2021	2020
Salg prosjekt	65 331 354	75 503 128
Salg service	71 587 793	42 129 919
<b>Sum</b>	<b>136 919 147</b>	<b>117 633 047</b>

## 7 Egenkapital

	Aksjekapital	Overkurs	Annen innskutt Egenkapital	Annen EK	Sum
Egenkapital 01.01	200 000	600 000	47 605	17 137 753	17 985 358
Fusjon				4 170 780	4 170 780
Årets resultat				2 034 123	2 034 123
Konsernbidrag Mottatt/(Avgitt)				6 545 436	6 545 436
<b>Egenkapital pr. 31.12.</b>	<b>200 000</b>	<b>600 000</b>	<b>47 605</b>	<b>29 888 092</b>	<b>30 735 698</b>

## 8 Aksjekapital og aksjonærinformasjon

### Aksjekapital består av:

	Antall	Pålydende	Balanseført
Ordinære aksjer	1 000	200	200 000

### Oversikten over de største aksjonærene pr. 31.12:

	Ordinære aksjer	Eierandel	Stemmeandel
Instalco Nordic AB	1 000	100%	100%

Konsernspiss i konsernet er Instalco AB,  
Konsernregnskap fås utlevert ved å kontakte morselskapet på adresse:  
Lilla Bantorget 11, 111 23 Stockholm, Sverige

## 9 Kundefordringer og tilvirkningskontrakter

Kundefordringene består av:	2021	2020
Kundefordringer	30 273 943	26 749 205
Avsetning til tap på kundefordringer	(837 673)	(820 000)
Opptjent ikke fakturert inntekt	2 933 731	4 333 256
<b>Sum</b>	<b>32 370 001</b>	<b>30 262 461</b>

Løpende prosjekter vurderes etter løpende avregningsmetode, jf. nærmere omtale i regnskapsprinsippnoten.

A-konto betalinger og forskudd fra kunder er medtatt som en reduksjonspost i verdien av løpende prosjekter. Dersom mottatte forskudd på det enkelte prosjekt overstiger verdien av løpende prosjekter pr. 31.12, klassifiseres det overskytende som forskudd fra kunder under annen kortsiktig gjeld. Påløpne kostnader er klassifisert som annen kortsiktig gjeld.

Spesifikasjon av løpende prosjekter:	2021	2020
Kontraktinntekter pågående prosjekter	145 087 187	229 159 800
Kontraktkostnader pågående prosjekter	125 861 218	205 410 526
<b>Netto resultatført pågående prosjekter</b>	<b>19 225 969</b>	<b>23 749 274</b>

Fullføingsgraden beregnes etter individuell vurdering av fremdrift på prosjektene



Ved tapsprosjekter 31.12, blir tap ved endelig ferdigstillelse estimert og hele tapet er bokført per 31.12

## 10 Pantstillelser og garantier

Selskapet har pågående garantier ved årsskiftet på kr. 6 782 550 knyttet til langsiktige tilvirkningskontrakter.

Det foretas avsetning til garantiansvar for leverte varer og tjenester ut fra kjente garantier og reklamasjoner. Avsetningen gjøres mot prosjekt. Det foretas dessuten en enblocoavsetning for antatte fremtidige forpliktelser

	2021	2020
Garantiavsetning	700 000	700 000
Gjeld til kredittinstitusjoner	0	40 679
Garantiramme byggeprosjekt	0	0

Selskapet inngår i Instalco AB sin garantiramme for byggeprosjekt

For anleggskontrakter kjøpes forsikringsgaranti hos forsikringsselskap som tilby slike kontraktsgarantier for bygge og anleggsbransjen

## 11 Bankinnskudd

Av selskapets bankinnskudd er kr. 1 835 889 bundne skattetreksmidler pr 31.12.

Skyldig skattetrekk utgjorde kr. 1 810 837



## Kontantstrømanalyse

	Noter	2021	2020
<b>Operasjoneller aktiviteter</b>			
Resultat før skattekostnad	Kr	2 607 712	(14 255 683)
Tap/gevinst ved salg anleggsmidler		(51 255)	(184 442)
Ordinære avskrivninger		751 954	791 352
Endring i kundefordringer		(2 107 540)	18 852 644
Endring i leverandørgjeld		8 365 155	(9 314 271)
Utbetalinger av skatter		538 420	0
Endring andre tidsavgrensingsposter		(4 435 793)	1 708 279
<i>Netto kontantstrøm fra operasjonelle aktiviteter</i>		<b>5 668 654</b>	<b>(2 402 121)</b>
<b>Investeringsaktiviteter</b>			
Utbetalinger ved kjøp av varige driftsmidler		(690 952)	(89 766)
Innbetaling ved salg av varige driftsmidler		1 392 922	145 000
<i>Netto kontantstrøm fra investeringsaktiviteter</i>		<b>701 970</b>	<b>55 234</b>
<b>Finansieringsaktiviteter</b>			
Endring i gjeld til kredittinstitusjoner		(40 679)	(134 486)
Innbetaling/(Utbetaling) utbytte og konsernbidrag		0	(9 314 271)
Endring konsernkontoordning		(9 030 986)	11 479 836
<i>Netto kontantstrøm fra finansieringsaktiviteter</i>		<b>(9 071 664)</b>	<b>2 031 079</b>
<b>Likviditetsendring i perioden</b>		<b>(2 701 041)</b>	<b>(315 808)</b>
<b>Innfusjonert bankbeholdning</b>		<b>3 109 625</b>	<b>0</b>
<b>Likviditetsbeholdning 01.01.</b>		<b>1 600 005</b>	<b>1 915 812</b>
<b>Likviditetsbeholdning 31.12.</b>		<b>2 008 589</b>	<b>1 600 005</b>



## Årsberetning 2021 – VITO Teknisk Entreprenør AS

### Virksomhetens art og tilholdssted

VITO Teknisk Entreprenør AS er en teknisk entreprenør innenfor fagområdet VVS og ble etablert i 2002.

Bedriften er totalleverandør innenfor VVS og arbeider primært mot det profesjonelle næringslivet på Østlandet. Selskapet består av en prosjekt- og en serviceavdeling. Prosjektavdelingen leverer totaltekniske entrepriser som TUE for profesjonelle oppdragsgivere som HENT, Veidekke, Peab, Betonmast, AF-Gruppen m. fl. Serviceavdelingen ivaretar ettermarkedet og har langsiktige rammeavtaler med blant annet, Statsbygg, Stortinget, Forsvarsbygg og flere kommuner.

VITO Teknisk Entreprenør AS er et datterselskap av Instalco Nordic AB og har kontor i Drammen kommune.

### Fortsatt drift

I samsvar med regnskapsloven § 3-3a bekreftes det at forutsetningene om fortsatt drift er til stede. Til grunn for antagelsen ligger sterk egenkapital og gode resultatprognoser for år 2022. Selskapet er i en sunn økonomisk og finansiell stilling.

### Fremtidig utvikling

Selskapets virksomhet er tidvis preget av skarp konkurranse. Likevel er ordreserven pr 31.12.2021 mer enn fordoblet fra 31.12.2020. Selskapet har jobbet målrettet for å knytte til seg faste samarbeidspartnere som ønsker å ha med VITO på sine oppdrag, noe vi nå ser en positiv effekt av.

### Redegjørelse for årsregnskapet

Omsetningen i selskapet økte fra kr 119,4 mill. i 2020 til 137,9 mill i 2021. Årsresultatet ble økt med 13,2 mill fra minus 11,1 mill i 2020 til pluss 2 mill i 2021.

Selskapet har ikke hatt kostnader til forskning og utvikling i 2021.

Samlet kontantstrøm fra driften i selskapet var på kr 5,7 mill. Driftsresultatet for selskapet utgjorde kr 2,6 mill. Differansen skyldes i hovedsak reduserte kundefordringer og leverandørgjeld.

De samlede investeringene i selskapet i 2021 var kr 0 mill.

Selskapets likviditetsbeholdning var kr 2,0 mill. per 31.12.2021. Selskapets evne til egenfinansiering av investeringer er god. I tillegg til egen bankbeholdning er selskapet en del av konsernets cashpool ordning, og er pr. 31.12.2021 bokført med en fordring på 24,4 mill.

Selskapets kortsiktige gjeld utgjorde pr. 31.12.2021 97 % av samlet gjeld i selskapet, sammenlignet med 99 % pr. 31.12.2020. Selskapets finansielle stilling er god.

Totalkapitalen var ved utgangen av året kr 61,8 mill., sammenlignet med kr 49,1 mill. året før. Egenkapitalandelen pr. 31.12.2021 var 49,7 %, sammenlignet med 36,6% pr. 31.12.2020.



## Finansiell risiko

### Overordnet om målsetting og strategi

VITO Teknisk Entreprenør AS er eksponert for finansiell risiko på ulike områder. Selv om risikoen vurderes som liten er målsettingen å avdempe den finansielle risikoen i størst mulig grad. Selskapets nåværende strategi innbefatter ikke bruk av finansielle instrumenter.

### Markedsrisiko

Selskapet er eksponert for endringer i rentenivået, da selskapets gjeld har flytende rente. Selskapets gjeld er lav, endringer i rentenivå vil ha liten påvirkning på investeringsmuligheter i fremtidige perioder.

### Kredittrisiko

Risikoen for tap på fordringer er vurdert som forholdsvis lav. Selskapet har avsetning på 0,8 mill i tap på fordringer i 2021, hovedsakelig knyttet til uavklarte forsikringsaker hvor kunder tilbakeholder forfalte fakturaer.

Det er ikke inngått avtaler om motregning eller andre finansielle instrumenter som reduserer kredittrisikoen i VITO Teknisk Entreprenør AS.

### Likviditetsrisiko

Selskapet vurderer likviditeten i selskapet som god.

## Arbeidsmiljø og personale

Sykefraværet i selskapet var på 7,8 % i 2021 (ca. 7,6 % i 2020). Antall langtidssykemeldte utgjør 3,8 % av det totale sykefraværet, og disse følges tett opp. Sykefravær betalt av bedriften (under 17 dager) utgjør 5,5%. Ca 1 % av sykefraværet i 2021 er knyttet til Korona.

Det har i løpet av året ikke forekommet eller blitt rapportert alvorlige arbeidsuhell eller ulykker som har resultert i store materielle skader eller personskader.

Arbeidsmiljøet anes som godt, noe som er påvist i medarbeiderundersøkelser og medarbeidersamtaler gjennom året. Det arbeides kontinuerlig for å opprettholde det gode arbeidsmiljøet i form av teambuilding og sosiale tiltak.

## Likestilling

Konsernet har som mål å være en arbeidsplass der det råder full likestilling mellom kvinner og menn. Konsernet har i sin policy innarbeidet bestemmelser som tar sikte på at det ikke forekommer forskjellsbehandling grunnet kjønn i saker som for eksempel lønn, avansement og rekruttering. Selskapet har tradisjonelt rekruttert fra miljøer hvor antall menn er overrepresentert.

Av selskapets 87 ansatte er 6 kvinner. Selskapets styre består av 5 menn.

## Diskriminering

Diskrimineringslovens formål er å fremme likestilling, sikre like muligheter og rettigheter og å hindre diskriminering på grunn av etnisitet, nasjonal opprinnelse, avstamning, hudfarge, språk, religion og



livssyn. Selskapet arbeider aktivt, målrettet og planmessig for å fremme lovens formål innenfor vår virksomhet. Aktivitetene omfatter blant annet rekruttering, lønns- og arbeidsvilkår, forfremmelse, utviklingsmuligheter og beskyttelse mot trakassering.

Selskapet har som mål å være en arbeidsplass hvor det ikke forekommer diskriminering på grunn av nedsatt funksjonsevne. Konsernet arbeider aktivt og målrettet for å utforme og tilrettelegge de fysiske forholdene slik at virksomhetens ulike funksjoner kan benyttes av flest mulig. For arbeidstakere eller arbeidssøkere med nedsatt funksjonsevne foretas det individuell tilrettelegging av arbeidsplass og arbeidsoppgaver.

## Miljørapportering

Virksomhetens bransje medfører ikke forurensning eller utslipp som kan være til skade for det ytre miljø utover hva som er vanlig for denne typen virksomhet. Selskapet er miljøfyrtårn og medlem av grønt punkt Norge. Det er ikke iverksatt spesielle tiltak utover dette for å redusere negative miljøvirkninger.

## Årsresultat og disponeringer

Styret foreslår følgende disponering av årsresultatet i VITO Teknisk Entreprenør AS:

Annen egenkapital: 2.034.123

**Totalt disponert: 2.034.123**

Drammen, 22.02.2022

---

André Skjelsbæk  
Daglig leder

---

Sigmund Endre Muri  
Styremedlem

---

Geir Andersen  
Styremedlem

---

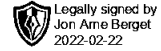
Roger Aksnes  
Styreformann

---

Olav Selbekk  
Styremedlem

---

Per Ingar Haugen  
Styremedlem



Til generalforsamlingen i Vito Teknisk Entreprenør AS

**Grant Thornton**  
**Revisjon AS**  
Kirkegata 15  
0153 Oslo  
Org.nr. 987 632 380  
**T:** +47 22 20 04 00  
**E:** grant@no.gt.com

## UAVHENGIG REVISORS BERETNING

### Konklusjon

Vi har revidert Vito Teknisk Entreprenør AS' årsregnskap som viser et overskudd på NOK 2 034 123. Årsregnskapet består av balanse per 31. desember 2021, resultatregnskap og kontantstrømpoppstilling for regnskapsåret avsluttet per denne datoen og noter til årsregnskapet, herunder et sammendrag av viktige regnskapsprinsipper.

Etter vår mening oppfylder årsregnskapet gjeldende lovkrav og gir et rettviseende bilde av selskapets finansielle stilling per 31. desember 2021, og av dets resultater og kontantstrømmer for regnskapsåret avsluttet per denne datoen i samsvar med regnskapslovens regler og god regnskapsskikk i Norge.

### Grunnlag for konklusjonen

Vi har gjennomført revisjonen i samsvar med de internasjonale revisjonsstandardene *International Standards on Auditing* (ISA-ene). Våre oppgaver og plikter i henhold til disse standardene er beskrevet nedenfor i «Revisors oppgaver og plikter ved revisjon av årsregnskapet». Vi er uavhengige av selskapet slik det kreves i lov, forskrift og International Code of Ethics for Professional Accountants (inkludert internasjonale uavhengighetsstandarder) utstedt av the International Ethics Standards Board for Accountants (IESBA-reglene), og vi har overholdt våre øvrige etiske forpliktelser i samsvar med disse kravene. Innhentet revisjonsbevis er etter vår vurdering tilstrekkelig og hensiktsmessig som grunnlag for vår konklusjon.

### Øvrig informasjon

Styret og daglig leder (ledelsen) er ansvarlige for informasjonen i årsberetningen. Vår konklusjon om årsregnskapet ovenfor dekker ikke informasjonen i årsberetningen.

I forbindelse med revisjonen av årsregnskapet er det vår oppgave å lese årsberetningen. Formålet er å vurdere hvorvidt det foreligger vesentlig inkonsistens mellom årsberetningen og årsregnskapet og den kunnskap vi har opparbeidet oss under revisjonen av årsregnskapet, eller hvorvidt informasjon i årsberetningen ellers fremstår som vesentlig feil. Vi har plikt til å rapportere dersom årsberetningen fremstår som vesentlig feil. Vi har ingenting å rapportere i så henseende.

Basert på kunnskapen vi har opparbeidet oss i revisjonen, mener vi at årsberetningen er konsistent med årsregnskapet og inneholder de opplysninger som skal gis i henhold til gjeldende lovkrav.

### Ledelsens ansvar for årsregnskapet

Ledelsen er ansvarlig for å utarbeide årsregnskapet og for at det gir et rettviseende bilde i samsvar med regnskapslovens regler og god regnskapsskikk i Norge. Ledelsen er også ansvarlig for slik intern kontroll som den finner nødvendig for å kunne utarbeide et årsregnskap

Grant Thornton Revisjon AS is a member of Grant Thornton International Ltd (GTIL). GTIL and the member firms are not a worldwide partnership. GTIL and each member firm is a separate legal entity. Services are delivered independently by the member firms. GTIL does not provide services to clients. GTIL and its member firms are not agents of, and do not obligate, one another and are not liable for one another's acts or omissions.

[www.grantthornton.no](http://www.grantthornton.no)

**Grant Thornton**

An instinct for growth™

som ikke inneholder vesentlig feilinformasjon, verken som følge av misligheter eller utilsiktede feil.

Ved utarbeidelsen av årsregnskapet må ledelsen ta standpunkt til selskapets evne til fortsatt drift og opplyse om forhold av betydning for fortsatt drift. Forutsetningen om fortsatt drift skal legges til grunn for årsregnskapet så lenge det ikke er sannsynlig at virksomheten vil bli avvirket.

**Revisors oppgaver og plikter ved revisjonen av årsregnskapet**

Vårt mål er å oppnå betryggende sikkerhet for at årsregnskapet som helhet ikke inneholder vesentlig feilinformasjon, verken som følge av misligheter eller utilsiktede feil, og å avgi en revisjonsberetning som inneholder vår konklusjon. Betryggende sikkerhet er en høy grad av sikkerhet, men ingen garanti for at en revisjon utført i samsvar med ISA-ene, alltid vil avdekke vesentlig feilinformasjon som eksisterer. Feilinformasjon kan oppstå som følge av misligheter eller utilsiktede feil. Feilinformasjon blir vurdert som vesentlig dersom den enkeltvis eller samlet med rimelighet kan forventes å påvirke økonomiske beslutninger som brukerne foretar basert på årsregnskapet.

Som del av en revisjon i samsvar med ISA-ene, utøver vi profesjonelt skjønn og utviser profesjonell skepsis gjennom hele revisjonen. I tillegg:

- identifiserer og vurderer vi risikoen for vesentlig feilinformasjon i årsregnskapet, enten det skyldes misligheter eller utilsiktede feil. Vi utformer og gjennomfører revisjonshandlinger for å håndtere slike risikoer, og innhenter revisjonsbevis som er tilstrekkelig og hensiktsmessig som grunnlag for vår konklusjon. Risikoen for at vesentlig feilinformasjon som følge av misligheter ikke blir avdekket, er høyere enn for feilinformasjon som skyldes utilsiktede feil, siden misligheter kan innebære samarbeid, forfalskning, bevisste utelatelser, uriktige fremstillinger eller overstyring av intern kontroll.
- opparbeider vi oss en forståelse av den interne kontroll som er relevant for revisjonen, for å utforme revisjonshandlinger som er hensiktsmessige etter omstendighetene, men ikke for å gi uttrykk for en mening om effektiviteten av selskapets interne kontroll.
- evaluerer vi om de anvendte regnskapsprinsippene er hensiktsmessige og om regnskapsestimaterne og tilhørende noteopplysninger utarbeidet av ledelsen er rimelige.
- konkluderer vi på hensiktsmessigheten av ledelsens bruk av fortsatt drift-forutsetningen ved avleggelsen av årsregnskapet, basert på innhentede revisjonsbevis, og hvorvidt det foreligger vesentlig usikkerhet knyttet til hendelser eller forhold som kan skape tvil av betydning om selskapets evne til fortsatt drift. Dersom vi konkluderer med at det eksisterer vesentlig usikkerhet, kreves det at vi i revisjonsberetningen henleder oppmerksomheten på tilleggsopplysningene i årsregnskapet, eller, dersom slike tilleggsopplysninger ikke er tilstrekkelige, at vi modifierer vår konklusjon om årsregnskapet og årsberetningen. Våre konklusjoner er basert på revisjonsbevis innhentet inntil datoen for revisjonsberetningen. Etterfølgende hendelser eller forhold kan imidlertid medføre at selskapet ikke fortsetter driften.
- evaluerer vi den samlede presentasjonen, strukturen og innholdet i årsregnskapet, inkludert tilleggsopplysningene, og hvorvidt årsregnskapet gir uttrykk for de underliggende transaksjonene og hendelsene på en måte som gir et rettviseende bilde.

Vi kommuniserer med styret blant annet om det planlagte omfanget av revisjonen og til hvilken tid revisjonsarbeidet skal utføres. Vi utveksler også informasjon om forhold av betydning som vi har avdekket i løpet av revisjonen, herunder om eventuelle svakheter av betydning i den interne kontrollen.



**Grant Thornton**

An instinct for growth™

Oslo, 22.02.2022  
Grant Thornton Revisjon AS

Jon Arne Berget  
Statsautorisert revisor  
(elektronisk signert)