



ÅRSREGNSKAPET FOR REGNSKAPSÅRET 2020 - GENERELL INFORMASJON

Enheten

Organisasjonsnummer:	930 333 077
Organisasjonsform:	Aksjeselskap
Foretaksnavn:	Laastad Invest AS
Forretningsadresse:	Spannavegen 142 5535 HAUGESUND

Regnskapsår

Årsregnskapets periode:	01.01.2020 - 31.12.2020
-------------------------	-------------------------

Konsern

Mørselskap i konsern:	Ja
Konsernregnskap lagt ved:	Ja

Regnskapsregler

Regler for små foretak benyttet:	Nei
Benyttet ved utarbeidelsen av årsregnskapet til selskapet:	Regnskapslovens alminnelige regler
Benyttet ved utarbeidelsen av årsregnskapet til konsernet:	Regnskapslovens alminnelige regler

Årsregnskapet fastsatt av kompetent organ

Bekreftet av representant for selskapet:	Bjarne Laastad
Dato for fastsettelse av årsregnskapet:	24.08.2021

Grunnlag for avgivelse

År 2020: Årsregnskapet er elektronisk innlevert
År 2019: Tall er hentet fra elektronisk innlevert årsregnskap fra 2020

Det er ikke krav til at årsregnskapet m.v. som sendes til Regnskapsregisteret er undertegnet. Kontrollen på at dette er utført ligger hos revisor/enhetens øverste organ. Sikkerheten ivaretas ved at innsender har rolle/rettighet for innsending av årsregnskapet via Altinn, og ved at det bekreftes at årsregnskapet er fastsatt av kompetent organ.

Brønnøysundregistrene, 04.08.2022



Resultatregnskap

Beløp i: NOK	Note	2020	2019
RESULTATREGNSKAP			
Kostnader			
Annen driftskostnad	3	437 000	
Sum kostnader		437 000	
Driftsresultat		-437 000	
Finansinntekter og finanskostnader			
Inntekt på investering i datterselskap og tilknyttet selskap		28 500 000	
Renteinntekt fra foretak i samme konsern		344 000	
Annen finansinntekt		560 000	
Verdiøkning andre finansielle instrumenter vurdert til virkelig verdi	9	4 033 000	
Sum finansinntekter		33 437 000	
Netto finans		33 437 000	
Ordinært resultat før skattekostnad		33 000 000	0
Skattekostnad på ordinært resultat	6	112 000	
Ordinært resultat etter skattekostnad		32 888 000	0
Årsresultat		32 888 000	0
Overføringer og disponeringer			
Ordinært utbytte		15 000 000	
Overføringer til/fra annen egenkapital		17 888 000	
Sum overføringer og disponeringer		32 888 000	



Balanse

Beløp i: NOK	Note	2020	2019
BALANSE - EIENDELER			
Anleggsmidler			
Immaterielle eiendeler			
Varige driftsmidler			
Veteranbil		5 597 000	
Sum varige driftsmidler		5 597 000	
Finansielle anleggsmidler			
Investering i datterselskap	9	37 797 000	
Lån til foretak i samme konsern	4,11	5 844 000	
Investeringer i tilknyttet selskap	9	1 628 000	
Investeringer i aksjer og andeler	9	3 451 000	
Obligasjoner	9	13 000	
Sum finansielle anleggsmidler		48 733 000	
Sum anleggsmidler		54 330 000	0
Omløpsmidler			
Varer			
Fordringer			
Andre fordringer		173 000	
Konsernfordringer	11	28 000 000	
Sum fordringer		28 173 000	
Investeringer			
Markedsbaserte finansielle instrumenter		46 354 000	
Andre finansielle instrumenter		12 749 000	
Sum investeringer	9	59 103 000	
Bankinnskudd, kontanter og lignende			
Bankinnskudd, kontanter og lignende		3 258 000	
Sum bankinnskudd, kontanter og lignende		3 258 000	
Sum omløpsmidler		90 534 000	0



Balanse

Beløp i: NOK	Note	2020	2019
SUM EIENDELER		144 864 000	0
BALANSE - EGENKAPITAL OG GJELD			
Egenkapital			
Innskutt egenkapital			
Selskapskapital	8	2 090 000	
Sum innskutt egenkapital		2 090 000	
Opptjent egenkapital			
Annen egenkapital		127 642 000	
Sum opptjent egenkapital		127 642 000	
Sum egenkapital	7	129 732 000	0
Gjeld			
Langsiktig gjeld			
Utsatt skatt	6	67 000	
Sum avsetninger for forpliktelser		67 000	
Annen langsiktig gjeld			
Sum langsiktig gjeld		67 000	0
Kortsiktig gjeld			
Leverandørgjeld		20 000	
Betalbar skatt	6	45 000	
Utbytte		15 000 000	
Sum kortsiktig gjeld		15 065 000	
Sum gjeld		15 132 000	0
SUM EGENKAPITAL OG GJELD		144 864 000	0



Konsernets resultatregnskap

Beløp i: NOK	Note	2020	2019
RESULTATREGNSKAP			
Inntekter			
Salgsinntekt		300 539 000	
Annen driftsinntekt		4 387 000	
Sum inntekter		304 926 000	
Kostnader			
Varekostnad		250 579 000	
Lønnskostnad	4,13	27 065 000	
Avskrivning på varige driftsmidler og immaterielle eiendeler	6	2 157 000	
Annen driftskostnad	5,6	11 311 000	
Sum kostnader		291 112 000	
Driftsresultat		13 814 000	
Finansinntekter og finanskostnader			
Inntekt på investering i datterselskap og tilknyttet selskap		2 066 000	
Annen finansinntekt		776 000	
Verdiøkning andre finansielle instrumenter vurdert til virkelig verdi		4 283 000	
Sum finansinntekter		7 125 000	
Annen finanskostnad		662 000	
Sum finanskostnader		662 000	
Netto finans		6 463 000	
Ordinært resultat før skattekostnad		20 277 000	0
Skattekostnad på ordinært resultat	9	3 146 000	
Ordinært resultat etter skattekostnad		17 131 000	0
Årsresultat		17 131 000	0



Konsernets balanse

Beløp i: NOK	Note	2020	2019
BALANSE - EIENDELER			
Anleggsmidler			
Immaterielle eiendeler			
Utsatt skattefordel	9	1 793 000	
Sum immaterielle eiendeler		1 793 000	
Varige driftsmidler			
Tomter, bygninger og annen fast eiendom		15 529 000	
Driftsløsøre, inventar, verktøy, kontormaskiner og lignende		10 849 000	
Sum varige driftsmidler	6	26 378 000	
Finansielle anleggsmidler			
Investeringer i tilknyttet selskap		7 393 000	
Investeringer i aksjer og andeler		3 535 000	
Obligasjoner		13 000	
Sum finansielle anleggsmidler	12	10 941 000	
Sum anleggsmidler		39 112 000	0
Omløpsmidler			
Varer			
Varer	16	50 686 000	
Sum varer		50 686 000	
Fordringer			
Kundefordringer		9 827 000	
Andre fordringer		8 880 000	
Sum fordringer	13	18 707 000	
Investeringer			
Markedsbaserte aksjer		60 207 000	
Andre finansielle instrumenter		12 749 000	
Sum investeringer	12	72 956 000	
Bankinnskudd, kontanter og lignende			
Bankinnskudd, kontanter og lignende	15	41 889 000	



Konsernets balanse

Beløp i: NOK	Note	2020	2019
Sum bankinnskudd, kontanter og lignende		41 889 000	
Sum omløpsmidler		184 238 000	0
SUM EIENDELER		223 350 000	0
BALANSE - EGENKAPITAL OG GJELD			
Egenkapital			
Innskutt egenkapital			
Selskapskapital	11	2 090 000	
Sum innskutt egenkapital		2 090 000	
Opptjent egenkapital			
Annen egenkapital		140 496 000	
Sum opptjent egenkapital		140 496 000	
Sum egenkapital	10	142 586 000	0
Sum langsiktig gjeld		0	0
Kortsiktig gjeld			
Leverandørgjeld		47 149 000	
Betalbar skatt	9	3 618 000	
Skyldige offentlige avgifter		2 899 000	
Utbytte		15 000 000	
Annen kortsiktig gjeld	14	12 098 000	
Sum kortsiktig gjeld		80 764 000	
Sum gjeld		80 764 000	0
SUM EGENKAPITAL OG GJELD		223 350 000	0



Årsregnskap 2020

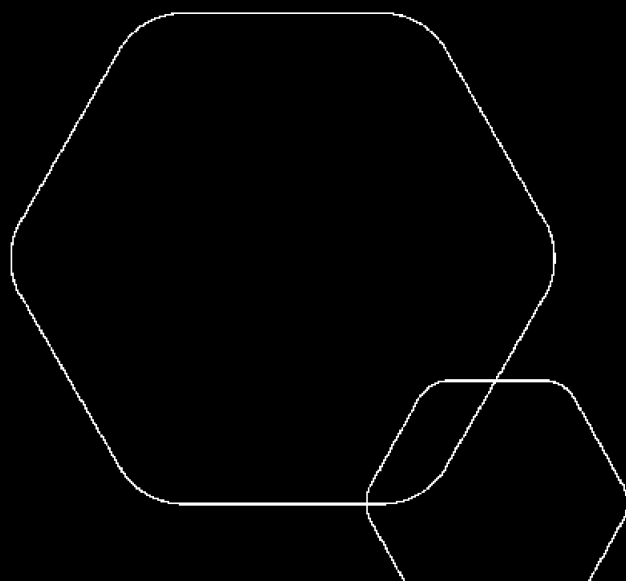
Laastad Invest AS konsern

Årsberetning

Resultatregnskap morselskap
Balanse morselskap
Noter morselskap
Kontantstrømanalyse morselskap

Resultat konsern
Balanse konsern
Noter konsern
Kontantstrømanalyse konsern

Revisjonsberetning



Org.nr.: 930 333 077



LAASTAD INVEST AS (konsern)

ÅRSBERETNING FOR 2020

Virksomhetens art

Laastad Invest AS er morselskap i et konsern med datterselskapene Laastad & Co. AS og Laastad Eiendom AS. I morselskapet er det ingen aktivitet utover å eie aksjer. Således er det heller ingen ansatte i dette selskapet. Lokaliseringen er i Haugesund.

Fortsatt drift

Årsregnskapet for 2020 er satt opp under forutsetning av fortsatt drift. Det bekreftes herved at forutsetningen om fortsatt drift er til stede.

Forsknings- og utviklingsaktiviteter

Selskapet har for tiden ingen pågående forsknings- eller utviklingsaktiviteter.

Rettsvisende oversikt over utvikling og resultat

I år 2020 var det ingen omsetning i morselskapet men kr. 304.926.061 i konsernet. Tilsvarende tall for fjoråret var kr.0 i morselskapet og kr.307.210.615 i konsernet. Resultatet etter skatt ble på kr.32.888.052 i morselskapet og kr.17.132.539 i konsernet. Tilsvarende tall for fjoråret var kr 10.151.517 i morselskapet og kr.17.391.730 i konsernet. Egenkapitalandelen pr. 31.12.20 var 89,6 % for morselskapet og 63,8 % for konsernet. Både morselskapets og konsernets likvidmessige stilling er god. Styret mener at årsregnskapet gir et rettsvisende bilde av selskapets eiendeler og gjeld, finansielle stilling og resultat.

Arbeidsmiljøet

Sykefraværet i selskapet var i 2020 på 4,9 % av den totale arbeidstiden i regnskapsåret. Det har ikke forekommet eller blitt rapportert alvorlige arbeidsuhell eller ulykker i løpet av året. Styret konstaterer at arbeidsmiljøet er godt og at anlegget fungerer etter intensjonen.

Likestilling

Konsernet hadde 34 personer ansatt ved årets utgang. Av disse er 2 kvinner. Styret består av 1 medlem og 1 varamedlem hvor begge er menn. Styret har ut fra en vurdering av antall ansatte og stillingskategorier ikke funnet det nødvendig å iverksette spesielle tiltak med hensyn til likestilling.

Ytre miljø

Konsernet slipper ikke ut stoffer eller lignende som kan innebære miljøskader. Konsernet er ikke regulert av konsesjoner eller pålegg av miljømessig karakter.



Redegjørelse for konsernets utsikter.

Året 2020 ble et meget spesielt år. Det har skjedd dramatiske ting i verden og i vårt land. Coronavirus har spredd seg over hele kloden og ført til stengte skoler og sterkt redusert aktivitet i landenes næringsliv. Folk ble bedt om å holde seg hjemme og kulturaktiviteter ble avlyst for å hindre viruset i å spre seg.

Volvos fabrikker stengte en periode i vår og billeveransene stoppet opp. Omsetningen falt så mye i april og mai at vi var kvalifisert til å søke det offentlige om tilskudd til dekning av våre faste kostnader. Vi ble tildelt kr. 578.621. Imidlertid ble den økonomiske utviklingen så positiv utover høsten at vi besluttet å tilbakebetale støtten vi hadde fått.

Volvo Cars har som mål at alle biler de produserer fra 2030, skal være elektriske. Salget av elektriske biler skal skje gjennom såkalte agentavtaler og ikke forhandleravtaler som i dag. Det betyr at salgavtalen skal være mellom bilkunde og fabrikk/importør. Vår rolle blir derfor endret til å formidle kontakt og levere bil kjøpt eller leaset av importøren mot godtgjørelse. Salg av deler og tilbehør, reparasjoner og service, blir som tidligere.

Markedet for brukte biler har vært godt i 2020 og vi forventer at det vil vedvare både i år og neste år. Verkstedet tar i bruk VPS som betyr Volvo Personlig Service, som igjen betyr at to mekanikere arbeider sammen på en bil. Det betyr kortere ventetid for kunden og mer rasjonell produksjon.

Ledelsen og styret i selskapene arbeider tett sammen for å treffe nødvendige tiltak som skal løse oss gjennom en utfordrende tid.

Selskapet har en stabil og meget kompetent bemanning. Bedriften tar jevnlig inn lærlinger. Det arbeides kontinuerlig med effektivisering av driften.

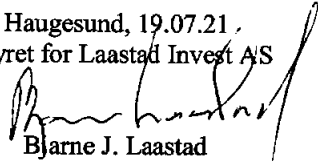
Bedriften benytter moderne tekniske hjelpemidler og bør stå godt rustet til å møte morgendagens krav og utfordringer. Kapasiteten på anlegget er god. Den finansielle og likviditetsmessige situasjonen anses å forbli god.

Årsresultat og disponeringer

Årsresultatet i morselskapet Laastad Invest AS foreslås disponert slik:

Avsatt til utbytte	kr 15.000.000
Avsatt til annen egenkapital	« 17.888.052
Totalt disponert	kr 32.888.052

Haugesund, 19.07.21.
I styret for Laastad Invest AS


Bjarne J. Laastad



Laastad Invest AS konsern			
Resultatregnskap			
Driftsinntekter og driftskostnader	Note	2020	2019
Salgsinntekt		300 538 862	302 910 951
Annen driftsinntekt		4 387 199	4 299 664
Sum driftsinntekter	3	<u>304 926 061</u>	<u>307 210 615</u>
Varekostnad		250 578 586	257 140 209
Lønnskostnad	4, 13	27 065 190	26 345 426
Avskrivning på driftsmidler	6	2 156 864	2 141 277
Annen driftskostnad	5, 6	11 310 760	11 373 391
Sum driftskostnader		<u>291 111 400</u>	<u>297 000 303</u>
Driftsresultat		<u>13 814 661</u>	<u>10 210 312</u>
Finansinntekter og finanskostnader			
Inntekt på investering i tilknyttet selskap		2 066 114	485 515
Annen finansinntekt		775 836	1 068 000
Verdiøkning markedsbaserte omløpsmidler	12	4 283 260	8 683 668
Annen finanskostnad		661 717	819 949
Resultat av finansposter		<u>6 463 493</u>	<u>9 417 234</u>
Ordinært resultat før skattekostnad		20 278 154	19 627 546
Skattekostnad på ordinært resultat	9	3 145 615	2 235 816
Årsresultat		<u>17 132 539</u>	<u>17 391 730</u>




Laastad Invest AS konsern			
Balanse			
Eiendeler	Note	2020	2019
Anleggsmidler			
Immaterielle eiendeler			
Utsatt skattefordel	9	1 793 438	1 321 064
Sum immaterielle eiendeler		<u>1 793 438</u>	<u>1 321 064</u>
Varige driftsmidler			
Tomter, bygninger o.a. fast eiendom		15 529 479	9 369 211
Driftsløsøre, inventar o.a. utstyr		10 848 889	12 715 581
Sum varige driftsmidler	6	<u>26 378 368</u>	<u>22 084 792</u>
Finansielle driftsmidler			
Investeringer i tilknyttet selskap		7 393 133	5 827 017
Investeringer i aksjer og andeler		3 534 533	3 534 533
Obligasjoner		13 075	18 075
Sum finansielle anleggsmidler	12	<u>10 940 741</u>	<u>9 379 625</u>
Sum anleggsmidler		<u>39 112 547</u>	<u>32 785 481</u>
Omløpsmidler			
Varer	16	50 685 978	66 300 257
Fordringer			
Kundefordringer		9 827 355	6 435 934
Andre kortsiktige fordringer		8 879 679	6 350 145
Sum fordringer	13	<u>18 707 034</u>	<u>12 786 079</u>
Investeringer			
Markedsbaserte aksjer/obligasjoner		60 206 474	57 997 045
Andre finansielle instrumenter		12 749 445	12 749 445
Sum investeringer	12	<u>72 955 919</u>	<u>70 746 490</u>
Bankinnskudd, kontanter o.l.	15	41 889 310	19 622 671
Sum omløpsmidler		<u>184 238 241</u>	<u>169 455 497</u>
Sum eiendeler		<u>223 350 788</u>	<u>202 240 978</u>



Laastad Invest AS konsern			
Balanse			
Egenkapital og gjeld	Note	2020	2019
Egenkapital			
Innskutt egenkapital			
Aksjekapital	11	2 090 000	2 090 000
Sum innskutt egenkapital		<u>2 090 000</u>	<u>2 090 000</u>
Opptjent egenkapital			
Annen egenkapital		140 495 644	140 841 702
Sum opptjent egenkapital		<u>140 495 644</u>	<u>140 841 702</u>
Sum egenkapital	10	<u>142 585 644</u>	<u>142 931 702</u>
Gjeld			
Kortsiktig gjeld			
Leverandørgjeld		47 149 539	31 295 408
Betalbar skatt	9	3 617 679	2 492 226
Offentlig gjeld		2 899 823	7 296 281
Utbytte		15 000 000	4 000 000
Annen kortsiktig gjeld	14	12 098 103	14 225 361
Sum kortsiktig gjeld		<u>80 765 144</u>	<u>59 309 276</u>
Sum gjeld		<u>80 765 144</u>	<u>59 309 276</u>
Sum egenkapital og gjeld		<u>223 350 788</u>	<u>202 240 978</u>

Haugesund, den 19.07.2021
Styret i Laastad Invest AS konsern


Bjarne J Laastad
Styrets leder/daglig leder

Laastad Invest AS konsern Side 4



Laastad Invest AS Konsern

Kontantstrømanalyse

	2020	2019
Kontantstrømmer fra operasjonelle aktiviteter:		
Ordinært resultat før skattekostnad	20 278 154	19 627 546
Periodens betalte skatt	-2 492 536	-3 403 493
Tap / Gevinst ved salg av driftsmidler/aksjer	-3 462 439	-467 693
Ordinære avskrivninger	2 156 864	2 141 277
Oppskrivning/nedskrivning finansielle eiendeler	-1 297 113	-8 683 668
Resultatandel tilknyttet selskap utover utbytte mottatt	-1 566 114	14 485
Endring i varelager	15 614 279	-12 887 836
Endring i kundefordringer og andre fordringer	-5 920 955	2 641 889
Endring i leverandørgjeld	15 854 131	-18 027
Effekt av pensjonskostnad / utbetaling		
Endring i tidsavgrensingsposter	-6 523 716	7 357 720
Netto kontantstrøm fra operasjonelle aktiviteter	32 640 555	6 322 200
Kontantstrømmer fra investeringsaktiviteter:		
Innbetaling ved salg av varige driftsmidler	4 291 061	1 666 480
Utbetalinger ved kjøp / tilvirkning av varige driftsmidler	-10 283 455	-6 439 410
Innbetalinger ved salg av verdipapirer	7 160 394	515 137
Utbetalinger ved kjøp av verdipapirer	-7 541 916	-22 481 820
Netto kontantstrøm fra investeringsaktiviteter	-6 373 916	-26 739 613
Kontantstrømmer fra finansieringsaktiviteter:		
Utbetalt utbytte	-4 000 000	-3 000 000
Netto kontantstrøm fra finansieringsaktiviteter	-4 000 000	-3 000 000
Netto endring i kontanter og kontantekvivalenter	22 266 639	-23 417 413
Likvidbeholdning 01.01.	19 622 671	43 040 084
BEHOLDNING AV LIKVIDER 31.12.	41 889 310	19 622 671



Laastad Invest AS konsern

Noter til regnskapet for 2020

Note 1 Regnskapsprinsipper

Årsregnskapet er satt opp i samsvar med regnskapsloven 1998. Det er utarbeidet etter norske regnskapsstandarder og anbefalinger til god regnskapsskikk.

Konsolideringsprinsipper

Konsernregnskapet omfatter Laastad Invest AS med hleide datterselskaper Laastad Eiendom AS og Laastad & Co AS. Konsernregnskapet er utarbeidet etter ensartede regnskapsprinsipper for like transaksjoner i alle selskaper som inngår i konsernregnskapet. Alle vesentlige transaksjoner og mellomværende mellom selskaper i konsernet er eliminert. Investeringer i selskaper hvor konsernet har betydelig innflytelse (tilknyttede selskaper), behandles etter egenkapitalmetoden i konsernregnskapet. Betydelig innflytelse foreligger normalt når konsernet eier fra 20 til 50 prosent av den stemmeberettigede kapitalen.

Hovedregel for vurdering og klassifisering av eiendeler og gjeld:

Eiendeler bestemt til varig eie eller bruk er klassifisert som anleggsmidler. Andre eiendeler er klassifisert som omløpsmidler. Fordringer som skal tilbakebetales innen et år er uansett klassifisert som omløpsmidler. Ved klassifisering av kortsiktig gjeld er analoge kriterier lagt til grunn.

Anleggsmidler vurderes til anskaffelseskost, men nedskrives til virkelig verdi når verdifallet forventes ikke å være forbigående. Anleggsmidler med begrenset økonomisk levetid avskrives planmessig. Langsiktig gjeld balanseføres til nominelt mottatt beløp på etableringstidspunktet. Langsiktig gjeld oppskrives ikke til virkelig verdi som følge av renteendring.

Omløpsmidler vurderes til laveste av anskaffelseskost og virkelig verdi. Kortsiktig gjeld balanseføres til nominelt mottatt beløp på etableringstidspunktet. Kortsiktig gjeld oppskrives ikke til virkelig verdi som følge av renteendring.

Anleggsaksjer og andeler:

Anleggsaksjer i selskaper med eierandel over 20% (tilknyttede selskaper) er behandlet etter egenkapitalmetoden

Anleggsaksjer hvor selskapet ikke har betydelig innflytelse balanseføres til anskaffelseskost. Investeringene blir nedskrevet til virkelig verdi dersom verdifallet ikke er forbigående.

Kortsiktige plasseringer i finansielle instrumenter:

Finansielle instrumenter, herunder aksjer og obligasjoner, som

- er klassifisert som omløpsmidler,
- inngår i en handelsportefølje med henblikk på videresalg,
- omsettes på børs, autorisert markedsplass eller tilsvarende regulert marked i utlandet, og
- har god eierspredning og likviditet

er vurdert til virkelig verdi på balansedagen. Andre investeringer er vurdert til laveste av gjennomsnittlig anskaffelseskost og virkelig verdi på balansedagen.

Fordringer

Kundefordringer og andre fordringer oppføres til pålydende etter fradrag for avsetning for forventet tap. Avsetning til tap gjøres på grunnlag av en individuell vurdering av de enkelte fordringene. I tillegg gjøres det for øvrige kundefordringer en uspesifisert avsetning for å dekke antatt tap.

Varer

Varer er vurdert til laveste av anskaffelseskost etter FIFO-metoden og netto salgsverdi.

Inntekter

Ved varesalg:

Inntekt regnskapsføres når den er opptjent, altså når både risiko og kontroll i hovedsak er overført til kunden. Dette vil normalt være tilfellet når varen er levert til kunden. Inntektene regnskapsføres med verdien av vederlaget på transaksjonstidspunktet.

Ved tjenestesalg:

Inntekt regnskapsføres når den er opptjent, altså når krav på vederlag oppstår. Dette skjer når tjenesten ytes, i takt med at arbeidet utføres. Inntektene regnskapsføres med verdien av vederlaget på transaksjonstidspunktet

Kostnader

Kostnader regnskapsføres som hovedregel i samme periode som tilhørende inntekt. I de tilfeller det ikke er en klar sammenheng mellom utgifter og inntekter fastsettes fordelingen etter skjønnmessige kriterier. Øvrige unntak fra sammenstillingsprinsippet er angitt der det er aktuelt.

Garantier og servicearbeid

Ved salg er hele salgsprisen, inklusive den delen som gjelder fremtidige garanti- og serviceytelser, tatt til inntekt på salgstidspunktet. Det er gjort en avsetning for fremtidige garanti- og serviceytelser.



Laastad Invest AS konsern

Noter til regnskapet for 2020

Skatter

Skatter kostnadsføres når de påløper, det vil si at skattekostnaden er knyttet til det regnskapsmessige resultat før skatt.

Skattekostnaden består av betalbar skatt (skatt på årets skattepliktige inntekt) og endring i netto utsatt skatt. Utsatt skatt og utsatt skattefordel er presentert netto i balansen. Skattekostnaden fordeles på ordinært resultat og resultat av ekstraordinære poster i henhold til skattegrunnlaget.

Note 2 Konsernopplysninger

Konsernet består av morselskap Laastad Invest AS og datterselskapene Laastad & CO AS og Laastad Eiendom AS

Note 3 Salgsinntektene

Konsernet driver bilforhandler med verksted og rekvisitalager i Haugesund. Konsernet har også verksted med delelager i Odda.

Konsernets salgsinntekter fordeler seg på (tall i tusen):	2020	2019
Bilsalg - nytt og brukt	242 086	250 150
Verksted med rekvisitasalg	58 452	52 761
	300 538	302 911

Note 4 Lønnskostnader, antall ansatte, godtgjørelser, lån til ansatte mm.

Lønnskostnader	2020	2019
Lønninger	21 846 016	21 480 516
Folketrygdavgift	3 210 239	3 250 014
Pensjonskostnader	917 572	1 059 912
Andre ytelser/refusjoner	520 863	554 984
Sum	26 494 690	26 345 426

Antall årsverk	38,0	38,0
----------------	------	------

Ytelser til daglig leder i Laastad & Co AS		
Lønninger og andre ytelser	2 018 732	1 435 311

Ytelser til styret	249 960	260 136
--------------------	---------	---------

Lån og sikkerhetsstillelse til ledende personer, aksjeeiere m.v.	2020	2019
Samlede lån og sikkerhetsstillelser til fordel for daglig leder utgjør kr:	0	0
Samlede lån og sikkerhetsstillelser til fordel for styremedlemmer utgjør kr:	0	0
Samlede lån og sikkerhetsstillelser til fordel for aksjonærer utgjør kr:	0	0

Lån og sikkerhetsstillelse til ansatte	2020	2019
Samlede lån og sikkerhetsstillelser til fordel for ansatte utgjør kr	0	0

Note 5 Godtgjørelse til revisor

Honorar til revisor	2020	2019
Kostnadsført revisjonshonorar	225 567	218 358
Kostnadsført honorar for andre tjenester	41 880	77 540
Sum	267 447	295 898



Laastad Invest AS konsern
Noter til regnskapet for 2020

Note 6 Varige driftsmidler

	Tomter		Sum
	Driftsløsøre	Bygninger	
Anskaffelseskost pr. 01.01.	23 644 950	41 856 198	65 501 148
Tilgang	3 532 067	6 751 389	10 283 456
Avgang	-4 201 970		-4 201 970
Anskaffelseskost pr. 31.12.	22 975 047	48 607 587	71 582 634
Akkumulerte avskrivninger pr. 31.12.	12 126 158	33 078 108	45 204 266
Bokført verdi pr. 31.12.	10 848 889	15 529 479	26 378 368
Årets avskrivninger	1 409 918	746 927	2 156 845
Økonomisk levetid	4 år - 20 år	20 år - 33 år	
Avskrivningsplan	lineær	lineær	

Note 7 Fordringer med senere forfall enn ett år

Konsernet har ikke fordringer med forfall senere enn 1 år.

Note 8 Pantstillelser

	2020	2019
Pålydende pantstillelser	61 700 000	61 700 000
Gjeld som er sikret ved pant ol.:		
Gjeld til kredittinstitusjoner		
Leverandørgjeld	40 544 612	27 928 000
Garantier sikret med pant - jfr note 14 - pålydende	7 520 000	7 520 000
Balansført verdi av eiendeler pantsatt		
Varelager	50 685 978	66 300 257
Utestående fordringer	9 827 355	6 435 934
Sum	60 513 333	72 736 191

Note 9 Skatt

	2020	2019
<u>Årets skattekostnad fremkommer slik:</u>		
Betalbar skatt på årets resultat	3 617 779	2 492 226
Endring utsatt skatt/skattefordel	-472 448	-257 498
Diff avsatt skatt og betalbar skatt året før	284	1 088
Skattekostnad på ordinær resultat	3 145 615	2 235 816
<u>Betalbar skatt i årets skattekostnad fremkommer slik:</u>		
Ordinært resultat før skattekostnad	20 278 154	19 627 546
Permanente forskjeller	-2 314 448	-786 025
Verdiregulering markedsbaserte verdipapirer	-4 283 260	-8 683 668
Endring midlertidige forskjeller	2 763 551	1 170 444
Grunnlag betalbar skatt	16 443 997	11 328 297
22% betalbar skatt	3 617 679	2 492 225
Betalbar skatt på årets resultat	3 617 679	2 492 225
<u>Betalbar skatt i balansen fremkommer slik:</u>		
22% betalbar skatt av grunnlag	3 617 679	2 492 225
Skyldig betalbar skatt	3 617 679	2 492 225
 Spesifikasjon av grunnlag for utsatt skatt:		
	2020	2019
Forskjeller som utignes:		
Anleggsmidler	-1 820 201	-1 453 179
Omløpsmidler	-2 448 184	-1 951 655
Andre forskjeller	-4 500 000	-2 600 000
Finansplasseringer utenfor fritaksmetoden	618 058	
Netto pensjonsforpliktelse	0	0
Sum grunnlag midlertidig forskjeller	-8 152 327	-6 004 834
Netto utsatt skatt/skattefordel	-1 793 512	-1 321 063



Laastad Invest AS konsern

Noter til regnskapet for 2020

Note 10	Egenkapital			
		Selskaps- kapital	Annen EK	Sum EK
	Egenkapital pr. 01.01.	2 090 000	140 841 699	142 931 699
	Korrigerings av feil tidligere år		-2 478 595	-2 478 595
	Andel av årets resultat satt av til utbytte		-15 000 000	-15 000 000
	Årets resultat		17 132 539	17 132 539
	Egenkapital pr. 31.12.	2 090 000	140 495 643	142 585 643
Note 11	Aksjekapital og aksjonærinformasjon			
	<u>Morselskapets aksjekapital:</u>			
		Antall	Pålydende	Balanseført
	Ordinære aksjer	9 500	220	2 090 000
	<u>Eiere:</u>			
		Antall aksjer	Eier- andel	
	Bjarne Laastad	9 500	100 %	
	Alle aksjene har lik stemmerett. Aksjeeier er morselskapets styreleder og daglig leder.			
Note 12	Aksjer, andeler og obligasjoner			
	Foretak	Andel	Kostpris	Balanseverdi
	<u>Anleggsmidler:</u>			
	Moster Eiendom AS	15 %	293 333	293 333
	Skagen Eiendom AS	25 %	1 627 500	7 393 133
	Helsehuset Haugesund AS	6 %	3 157 200	3 157 200
	Bilbransjens Opplæringsk. Haugalandet AS	10 aksjer	10 000	10 000
	Haugaland Golfbane Sveio AS	10 aksjer	60 000	60 000
	Bilbyen AS	125 aksjer	14 000	14 000
	Sparebank-Kreditt Obligasjoner		13 075	13 075
	Sum finansielle anleggsmidler		5 175 108	10 940 741
	<u>Omløpsmidler:</u>			
	Portefølje Pareto		5 000 000	7 112 542
	Portefølje DNB		42 435 121	53 093 932
	Sum plasseringer markedsbaserte		47 435 121	60 206 474
	Skudenes & Aakra sparebank		389 670	389 670
	Haugesund Sparebank		945 000	945 000
	Portefølje i Formuesforvaltning		11 414 776	11 414 776
	Sum plasseringer ikke markedsbaserte		12 749 446	12 749 446
			2020	2019
	Resultatført verdiendring av markedsbaserte verdipapirer		4 283 260	8 683 668
	Resultatført endringer gjelder både realiserte og ureliserte gevinster			



Laastad Invest AS konsern

Noter til regnskapet for 2020

Note 13	Kundefordringer	2020	2019
	Kundefordringer er oppført til pålydende redusert for usikre krav. Tapsavsetning for usikre fordringer:	500 000	100 000
Note 14	Garantiforpliktelser og andre forpliktelser		
	Bokførte forpliktelser:		
	Det er avsatt til fremtidige garantikostnader. Garantiaavsetningen er i balansen oppført under annen kortsiktig gjeld.		
	Det er foretatt avsetning for usikkerhet knyttet til at avtalt gjenkjøpsbeløp knyttet til leasingavtaler er høyere enn forventet fremtidig salgsbeløp. Jfr opplysning om leasingportefølge nedenfor. Avsetningen er oppført under annen kortsiktig gjeld		
		2020	2019
	Avsetning fremtidige garantikostnader	500 000	300 000
	Avsetning usikkerhet fremtidig tap på gjenkjøpsavtaler	4 000 000	2 300 000
	Ikke bokførte forpliktelser:		
		2020	2019
	Gjenkjøp forpliktelser leasingbiler	240 581 000	219 224 000
	Bankgaranti DnB NOR kreditt Tollvesenet	7 520 000	7 520 000
	Varelager og fordringer er stillet som sikkerhet for bankgarantien.		
Note 15	Bundne midler	2020	2019
	Andel innestående i bank som er skattetrekksmidler:	1 648 633	1 566 971
Note 16	Varelager		
	Varelager	2020	2019
	Opptalt anskaffelsesverdi	52 634 162	68 151 912
	Nedskrivning for ukurans	-1 948 184	-1 851 655
	Nedskrevet bokført verdi	50 685 978	66 300 257



Årsregnskap 2020 Laastad Invest AS

Org.nr.: 930 333 077



Laastad Invest AS			
Resultatregnskap			
Driftsinntekter og driftskostnader	Note	2020	2019
Annen driftskostnad	3	436 940	205 068
Sum driftskostnader		<u>436 940</u>	<u>205 068</u>
Driftsresultat		<u>-436 940</u>	<u>-205 068</u>
Finansinntekter og finanskostnader			
Inntekt på investering i datterselskap og tilknyttede selskap		28 500 000	500 000
Renteinntekt fra foretak i samme konsern		343 751	835 863
Annen finansinntekt		560 089	633 993
Verdiøkning markedsbaserte omløpsmidler	9	4 033 378	8 621 684
Annen finanskostnad		0	32 269
Resultat av finansposter		<u>33 437 218</u>	<u>10 559 271</u>
Ordinært resultat før skattekostnad		33 000 278	10 354 202
Skattekostnad på ordinært resultat	6	112 226	202 685
Ordinært resultat		<u>32 888 052</u>	<u>10 151 517</u>
Årets resultat		<u>32 888 052</u>	<u>10 151 517</u>
Overføringer			
Avsatt til utbytte		15 000 000	4 000 000
Avsatt til annen egenkapital		17 888 052	6 151 517
Sum overføringer		<u>32 888 052</u>	<u>10 151 517</u>




Laastad Invest AS			
Balanse			
Eiendeler	Note	2020	2019
Anleggsmidler			
Veteranbil		5 597 189	5 597 189
Sum varige driftsmidler		<u>5 597 189</u>	<u>5 597 189</u>
Finansielle driftsmidler			
Investeringer i datterselskap	9	37 796 823	37 796 823
Lån til foretak i samme konsern	4, 11	5 843 751	34 776 027
Investeringer i tilknyttet selskap	9	1 627 500	1 627 500
Investeringer i aksjer	9	3 450 533	3 450 533
Obligasjoner og andre fordringer	9	13 075	18 075
Sum finansielle anleggsmidler		<u>48 731 682</u>	<u>77 668 958</u>
Sum anleggsmidler		<u>54 328 871</u>	<u>83 266 147</u>
Omløpsmidler			
Fordringer			
Andre kortsiktige fordringer		173 478	0
Kortsiktige fordringer konsernselskap	11	28 000 000	59 836
Sum fordringer		<u>28 173 478</u>	<u>59 836</u>
Investeringer			
Markedsbaserte finansielle instrumenter		46 353 990	44 946 950
Andre finansielle instrumenter		12 749 445	12 450 813
Sum investeringer	9	<u>59 103 435</u>	<u>57 397 763</u>
Bankinnskudd, kontanter o.l.		3 257 893	2 296 590
Sum omløpsmidler		<u>90 534 806</u>	<u>59 754 189</u>
Sum eiendeler		<u>144 863 677</u>	<u>143 020 335</u>



Laastad Invest AS			
Balanse			
Egenkapital og gjeld	Note	2020	2019
Egenkapital			
Innskutt egenkapital			
Aksjekapital	8	2 090 000	2 090 000
Sum innskutt egenkapital		<u>2 090 000</u>	<u>2 090 000</u>
Opptjent egenkapital			
Annen egenkapital		127 641 987	112 232 531
Sum opptjent egenkapital		<u>127 641 987</u>	<u>112 232 531</u>
Sum egenkapital	7	<u>129 731 987</u>	<u>114 322 531</u>
Gjeld			
Avsetning for forpliktelser			
Utsatt skatt		66 975	0
Sum avsetning for forpliktelser		<u>66 975</u>	<u>0</u>
Kortsiktig gjeld			
Leverandørgjeld		19 773	0
Betalbar skatt	6	44 941	0
Utbytte		15 000 000	4 000 000
Annen kortsiktig gjeld	5	0	4 095 002
Kortsiktig gjeld konsernselskap	11	0	20 602 802
Sum kortsiktig gjeld		<u>15 064 714</u>	<u>28 697 805</u>
Sum gjeld		<u>15 131 689</u>	<u>28 697 805</u>
Sum egenkapital og gjeld		<u>144 863 677</u>	<u>143 020 335</u>

Haugesund, den 19.07.21
Styret i Laastad Invest AS


Bjarne J Laastad
Styrets leder/daglig leder



Laastad Invest AS

Kontantstrømanalyse

Kontantstrømmer fra operasjonelle aktiviteter:	2020	2019
Ordinært resultat før skattekostnad	33 000 278	10 354 202
Periodens betalte skatt	-310	-36 526
Tap / Gevinst ved salg av driftsmidler/aksjer	-3 004 392	-46 329
Oppskrivning/nedskrivning finansielle eiendeler	-1 047 231	-8 621 684
Endring i kortsiktige fordringer og konsernkunder	-28 113 642	28 746 177
Endring i tidsavgrensningsposter	19 773	
Netto kontantstrøm fra operasjonelle aktiviteter	854 476	30 395 840
Kontantstrømmer fra investeringsaktiviteter:		
Utbetalinger ved kjøp / tilvirkning av varige driftsmidler	0	-1 445 305
Innbetalinger ved salg av verdipapirer	7 160 394	515 137
Utbetalinger ved kjøp av verdipapirer	-7 288 038	-28 993 480
Netto kontantstrøm fra investeringsaktiviteter	-127 644	-29 923 648
Kontantstrømmer fra finansieringsaktiviteter:		
Innbetalinger ved opptak av ny kortsiktig gjeld	0	20 494 522
Utbetalinger ved nedbetaling av kortsiktig gjeld	-24 697 804	0
Økt utlån	28 932 276	-27 477 622
Utbetalt utbytte	-4 000 000	-3 000 000
Netto kontantstrøm fra finansieringsaktiviteter	234 472	-9 983 100
Netto endring i kontanter og kontantekvivalenter	961 304	-9 510 908
Likvidbeholdning 01.01.	2 296 589	11 807 497
BEHOLDNING AV LIKVIDER 31.12.	3 257 893	2 296 589



Laastad Invest AS

Noter til regnskapet for 2020

Note 1 Regnskapsprinsipper

Årsregnskapet er satt opp i samsvar med regnskapsloven 1998. Det er utarbeidet etter norske regnskapsstandarder og anbefalinger til god regnskapskikk.

Hovedregel for vurdering og klassifisering av eiendeler og gjeld:

Eiendeler bestemt til varig eie eller bruk er klassifisert som anleggsmidler. Andre eiendeler er klassifisert som omløpsmidler. Fordringer som skal tilbakebetales innen et år er uansett klassifisert som omløpsmidler. Ved klassifisering av kortsiktig gjeld er analoge kriterier lagt til grunn.

Anleggsmidler vurderes til anskaffelseskost, men nedskrives til virkelig verdi når verdifallet forventes ikke å være forbigående. Anleggsmidler med begrenset økonomisk levetid avskrives planmessig. Langsiktig gjeld balanseføres til nominelt mottatt beløp på etableringstidspunktet. Langsiktig gjeld oppskrives ikke til virkelig verdi som følge av renteendring.

Omløpsmidler vurderes til laveste av anskaffelseskost og virkelig verdi. Kortsiktig gjeld balanseføres til nominelt mottatt beløp på etableringstidspunktet. Kortsiktig gjeld oppskrives ikke til virkelig verdi som følge av renteendring.

Aksjer og andeler i tilknyttet selskap og datterselskap

Investeringer i datterselskaper vurderes etter kostmetoden. Investeringene blir nedskrevet til virkelig verdi dersom verdifallet ikke er forbigående og det må anses nødvendig etter god regnskapskikk. Mottatt utbytte og konsernbidrag fra datterselskapene er inntektsført som annen finansinntekt. Tilsvarende gjelder for investeringer i tilknyttede selskaper.

Andre anleggsaksjer og andeler:

Anleggsaksjer hvor selskapet ikke har betydelig innflytelse balanseføres til anskaffelseskost. Investeringene blir nedskrevet til virkelig verdi dersom verdifallet ikke er forbigående.

Kortsiktige plasseringer i finansielle instrumenter:

Finansielle instrumenter, herunder aksjer og obligasjoner, som
- er klassifisert som omløpsmidler,
- inngår i en handelsportefølje med henblikk på videresalg,
- omsettes på børs, autorisert markedsplass eller tilsvarende regulert marked i utlandet, og
- har god eierspredning og likviditet
er vurdert til virkelig verdi på balansedagen. Andre investeringer er vurdert til laveste av gjennomsnittlig anskaffelseskost og virkelig verdi på balansedagen.

Fordringer

Kundefordringer og andre fordringer oppføres til pålydende etter fradrag for avsetning for forventet tap. Avsetning til tap gjøres på grunnlag av en individuell vurdering av de enkelte fordringene. I tillegg gjøres det for øvrige kundefordringer en uspesifisert avsetning for å dekke antatt tap.

Skatter

Skatter kostnadsføres når de påløper, det vil si at skattekostnaden er knyttet til det regnskapsmessige resultat før skatt.

Skattekostnaden består av betalbar skatt (skatt på årets skattepliktige inntekt) og endring i netto utsatt skatt. Utsatt skatt og utsatt skattefordel er presentert netto i balansen. Skattekostnaden fordeles på ordinært resultat og resultat av ekstraordinære poster i henhold til skattegrunnlaget.

Note 2 Lønnskostnader, antall ansatte, godtgjørelser, lån til ansatte mm.

Det er ingen ansatte, ingen lønnsutbetalinger og selskapet har ingen plikt til å ha obligatorisk tjenestepensjon.

	2020	2019
Ytelser til ledende personer	0	0
<u>Lån og sikkerhetsstillelse til ledende personer, aksjeeiere m.v.</u>	<u>2020</u>	<u>2019</u>
Samlede lån og sikkerhetsstillelser til fordel for daglig leder utgjør kr:	0	0
Samlede lån og sikkerhetsstillelser til fordel for styremedlemmer utgjør kr:	0	0
Samlede lån og sikkerhetsstillelser til fordel for aksjonærer utgjør kr:	0	0



Laastad Invest AS

Noter til regnskapet for 2020

Note 3 Godtgjørelse til revisor

Honorar til revisor	2020	2019
Kostnadsført revisjonshonorar	24 020	23 121
Kostnadsført honorar for andre tjenester	24 720	24 200
Sum	48 740	47 321

Note 4 Fordringer med senere forfall enn ett år

Lån til foretak i samme konsern	2020	2019
	5 843 751	34 776 027

Konsemsfordringene skal iht avtale nedbetales etter nærmere avtale.

Note 5 Kortsiktig gjeld

Andel kortsiktig gjeld til eneksjonær	2020	2019
	0	4 095 002

Note 6 Skatt

Årets skattekostnad fremkommer slik:

	2019	2019
Betalbar skatt på årets resultat	44 941	201 597
Diff avsatt skatt og betalbar for foregående år	310	1 088
Endring utsatt skatt	66 975	
Skattekostnad ordinært resultat	112 226	202 685

Betalbar skatt i årets skattekostnad fremkommer slik:

Ordinært resultat før skattekostnad	33 000 278	10 354 202
Permanente forskjeller	-32 796 001	-9 437 850
Endring midlertidige forskjeller		
Avgitt konsemsbidrag	0	-916 352
Grunnlag betalbar skatt	204 277	0

Betalbar skatt, 22%	44 941	0
---------------------	--------	---

Betalbar skatt i balansen fremkommer slik:

Betalbar skatt på årets resultat	44 941	0
Sum betalbar skatt i balansen	44 941	0

Spesifikasjon av grunnlag for utsatt skatt:

	2019	2019
Aksjer og andre verdipapirer	304 434	
Sum grunnlag midlertidig forskjeller	304 434	0
Netto utsatt skatt/skattefordel	66 975	0



Laastad Invest AS

Noter til regnskapet for 2020

Note 7 Egenkapital

	Selskaps- kapital	Annen EK	Sum EK
Egenkapital pr. 01.01.	2 090 000	112 232 530	114 322 530
Årets resultat		32 888 052	32 888 052
Korreksjon feil tidligere år		-2 478 595	-2 478 595
Avsatt utbytte		-15 000 000	-15 000 000
Egenkapital pr. 31.12.	2 090 000	127 641 987	129 731 987

Note 8 Aksjekapital og aksjonærinformasjon

Selskapets aksjekapital:

	Antall	Pålydende	Balanseført
Ordinære aksjer	9 500	220	2 090 000

Eiere:

	Antall aksjer	Eier- andel
Bjarne Laastad	9 500	100 %

Alle aksjene har lik stemmerett.
Aksjeeier er selskapets styreleder og daglig leder.

Note 9 Aksjer, andeler og obligasjoner

Foretak	Eierandel	Kostpris	Balanse verdi
<u>Anleggsmidler:</u>			
Laastad & Co. AS	100 %	28 748 403	28 748 403
Laastad Eiendom AS	100 %	9 048 420	9 048 420
Sum aksjer i datterselskap		37 796 823	37 796 823
Skagen Eiendom AS	25 %	1 627 500	1 627 500
Sum aksjer i tilknyttede selskap		1 627 500	1 627 500
Moster Eiendom AS	15 %	293 333	293 333
Helsehuset Haugesund AS	6 %	3 157 200	3 157 200
Sum aksjer og andeler langsiktige		3 450 533	3 450 533
Sparebank-Kreditt Obligasjoner		13 075	13 075
Sum Obligasjoner		13 075	13 075
<u>Omløpsmidler - markedsbaserte:</u>			
Portefølge DNB		28 894 596	39 241 450
Portefølge Pareto		5 000 000	7 112 542
Sum aksjefond markedsbasert		33 894 596	46 353 992
<u>Omløpsmidler ikke markedsbaserte:</u>			
Skudenes & Aakra sparebank		389 670	389 670
Hgs Sparebank		945 000	945 000
Portefølge i Formuesforvaltning		11 414 775	11 414 775
		12 749 445	12 749 445
		2020	2019
Resultatført finanspost verdiendring av markedsbaserte verdipapirer		4 033 378	8 621 684
Resultatført verdiendring består av urealisert og realiserte gevinster			



Laastad Invest AS

Noter til regnskapet for 2020

Note 10 Datterselskap - tilknyttet selskap

	Eierandel/ Stemme andel	Forr. kontor	Egenkapital 31.12	Resultat siste år
Selskapets datterselskap:				
Laastad & Co AS	100 %	Haugesund	25 104 448	9 241 454
Laastad Eiendom AS	100 %	Haugesund	20 225 388	1 881 908
Selskapets tilknyttede selskap:				
Skagen Eiendom AS	25 %	Haugesund	31 572 529	8 264 454

Note 11 Mellomværende med konsernselskap og tilknyttede selskap:

	2020	2019
Andel langsiktige fordringer som gjelder datterselskap	5 843 751	34 776 027
Andel kortsiktige fordringer som gjelder datterselskap	28 000 000	59 836
Andel kortsiktig gjeld som gjelder datterselskap		20 602 802



Deloitte.

Deloitte AS
Sundgaten 119
Postboks 528
NO-5501 Haugesund
Norway

Tel: +47 52 70 25 40
www.deloitte.no

Til generalforsamlingen i Laastad Invest AS

UAVHENGIG REVISORS BERETNING

Uttalelse om revisjonen av årsregnskapet

Konklusjon

Vi har revidert Laastad Invest AS' årsregnskap som viser et overskudd i selskapsregnskapet på kr 32 888 052 og et overskudd i konsernregnskapet på kr 17 132 539. Årsregnskapet består av:

- selskapsregnskapet, som består av balanse per 31. desember 2020, resultatregnskap og kontantstrømpoppstilling for regnskapsåret avsluttet per denne datoen og noter til årsregnskapet, herunder et sammendrag av viktige regnskapsprinsipper, og
- konsernregnskapet, som består av balanse per 31. desember 2020, resultatregnskap og kontantstrømpoppstilling for regnskapsåret avsluttet per denne datoen og noter til årsregnskapet, herunder et sammendrag av viktige regnskapsprinsipper.

Etter vår mening:

- er årsregnskapet avgitt i samsvar med lov og forskrifter
- gir det medfølgende selskapsregnskapet et rettviseende bilde av den finansielle stillingen til Laastad Invest AS per 31. desember 2020 og av selskapets resultater og kontantstrømmer for regnskapsåret som ble avsluttet per denne datoen i samsvar med regnskapslovens regler og god regnskapsskikk i Norge.
- gir det medfølgende konsernregnskapet et rettviseende bilde av den finansielle stillingen til konsernet Laastad Invest AS per 31. desember 2020 og av konsernets resultater og kontantstrømmer for regnskapsåret som ble avsluttet per denne datoen i samsvar med regnskapslovens regler og god regnskapsskikk i Norge.

Grunnlag for konklusjonen

Vi har gjennomført revisjonen i samsvar med lov, forskrift og god revisjonsskikk i Norge, herunder de internasjonale revisjonsstandardene International Standards on Auditing (ISA-ene). Våre oppgaver og plikter i henhold til disse standardene er beskrevet i Revisors oppgaver og plikter ved revisjon av årsregnskapet. Vi er uavhengige av selskapet og konsernet slik det kreves i lov og forskrift, og har overholdt våre øvrige etiske forpliktelser i samsvar med disse kravene. Etter vår oppfatning er innhentet revisjonsbevis tilstrekkelig og hensiktsmessig som grunnlag for vår konklusjon.

Øvrig informasjon

Ledelsen er ansvarlig for øvrig informasjon. Øvrig informasjon omfatter informasjon i årsrapporten bortsett fra årsregnskapet og den tilhørende revisjonsberetningen.

Vår uttalelse om revisjonen av årsregnskapet dekker ikke øvrig informasjon, og vi attesterer ikke den øvrige informasjonen.

I forbindelse med revisjonen av årsregnskapet er det vår oppgave å lese øvrig informasjon med det formål å vurdere hvorvidt det foreligger vesentlig inkonsistens mellom øvrig informasjon og årsregnskapet, kunnskap vi har opparbeidet oss under revisjonen, eller hvorvidt den tilsynelatende inneholder vesentlig feilinformasjon.

Dersom vi konkluderer med at den øvrige informasjonen inneholder vesentlig feilinformasjon er vi pålagt å rapportere det. Vi har ingenting å rapportere i så henseende.

Deloitte refers to one or more of Deloitte Touche Tohmatsu Limited ("DTTL"), its global network of member firms, and their related entities (collectively, the "Deloitte organization"). DTTL (also referred to as "Deloitte Global") and each of its member firms and related entities are legally separate and independent entities, which cannot obligate or bind each other in respect of third parties. DTTL and each DTTL member firm and related entity is liable only for its own acts and omissions, and not those of each other. DTTL does not provide services to clients. Please see www.deloitte.no to learn more.

© Deloitte AS

Registrert i Foretaksregisteret Medlemmer av Den norske Revisorforening
Organisasjonsnummer 980 211 282



Deloitte.

side 2
Uavhengig revisors beretning -
Laastad Invest AS

Styrets og daglig leders ansvar for årsregnskapet

Styret og daglig leder (ledelsen) er ansvarlig for å utarbeide årsregnskapet i samsvar med lov og forskrifter, herunder for at det gir et rettviseende bilde i samsvar med regnskapslovens regler og god regnskapsskikk i Norge. Ledelsen er også ansvarlig for slik intern kontroll som den finner nødvendig for å kunne utarbeide et årsregnskap som ikke inneholder vesentlig feilinformasjon, verken som følge av misligheter eller utilsiktede feil.

Ved utarbeidelsen av årsregnskapet er ledelsen ansvarlig for å ta standpunkt til selskapets og konsernets evne til fortsatt drift, og på tilbørlig måte å opplyse om forhold av betydning for fortsatt drift. Forutsetningen om fortsatt drift skal legges til grunn for årsregnskapet så lenge det ikke er sannsynlig at virksomheten vil bli avvirket.

Revisors oppgaver og plikter ved revisjonen av årsregnskapet

Vårt mål med revisjonen er å oppnå betryggende sikkerhet for at årsregnskapet som helhet ikke inneholder vesentlig feilinformasjon, verken som følge av misligheter eller utilsiktede feil, og å avgi en revisjonsberetning som inneholder vår konklusjon. Betryggende sikkerhet er en høy grad av sikkerhet, men ingen garanti for at en revisjon utført i samsvar med lov, forskrift og god revisjonsskikk i Norge, herunder ISA-ene, alltid vil avdekke vesentlig feilinformasjon som eksisterer. Feilinformasjon kan oppstå som følge av misligheter eller utilsiktede feil. Feilinformasjon blir vurdert som vesentlig dersom den enkeltvis eller samlet med rimelighet kan forventes å påvirke økonomiske beslutninger som brukerne foretar basert på årsregnskapet.

Som del av en revisjon i samsvar med lov, forskrift og god revisjonsskikk i Norge, herunder ISA-ene, utøver vi profesjonelt skjønn og utviser profesjonell skepsis gjennom hele revisjonen. I tillegg:

- identifiserer og anslår vi risikoen for vesentlig feilinformasjon i regnskapet, enten det skyldes misligheter eller utilsiktede feil. Vi utformer og gjennomfører revisjonshandlinger for å håndtere slike risikoer, og innhenter revisjonsbevis som er tilstrekkelig og hensiktsmessig som grunnlag for vår konklusjon. Risikoen for at vesentlig feilinformasjon som følge av misligheter ikke blir avdekket, er høyere enn for feilinformasjon som skyldes utilsiktede feil, siden misligheter kan innebære samarbeid, forfalskning, bevisste utelatelser, uriktige fremstillinger eller overstyring av internkontroll.
- opparbeider vi oss en forståelse av den interne kontroll som er relevant for revisjonen, for å utforme revisjonshandlinger som er hensiktsmessige etter omstendighetene, men ikke for å gi uttrykk for en mening om effektiviteten av selskapets og konsernets interne kontroll.
- evaluerer vi om de anvendte regnskapsprinsippene er hensiktsmessige og om regnskapsestimatene og tilhørende noteopplysninger utarbeidet av ledelsen er rimelige.
- konkluderer vi på hensiktsmessigheten av ledelsens bruk av fortsatt drift-forutsetningen ved avleggelsen av regnskapet, basert på innhentede revisjonsbevis, og hvorvidt det foreligger vesentlig usikkerhet knyttet til hendelser eller forhold som kan skape tvil av betydning om selskapets og konsernets evne til fortsatt drift. Dersom vi konkluderer med at det eksisterer vesentlig usikkerhet, kreves det at vi i revisjonsberetningen henleder oppmerksomheten på tilleggsopplysningene i regnskapet, eller, dersom slike tilleggsopplysninger ikke er tilstrekkelige, at vi modifiserer vår konklusjon om årsregnskapet og årsberetningen. Våre konklusjoner er basert på revisjonsbevis innhentet inntil datoen for revisjonsberetningen. Etterfølgende hendelser eller forhold kan imidlertid medføre at selskapet og konsernet ikke fortsetter driften.
- evaluerer vi den samlede presentasjonen, strukturen og innholdet, inkludert tilleggsopplysningene, og hvorvidt årsregnskapet representerer de underliggende transaksjonene og hendelsene på en måte som gir et rettviseende bilde.
- innhenter vi tilstrekkelig og hensiktsmessig revisjonsbevis vedrørende den finansielle informasjonen til enhetene eller forretningsområdene i konsernet for å kunne gi uttrykk for en mening om det konsoliderte regnskapet. Vi er ansvarlige for å lede, følge opp og gjennomføre konsernrevisjonen. Vi alene er ansvarlige for vår revisjonskonklusjon.

Vi kommuniserer med dem som har overordnet ansvar for styring og kontroll blant annet om det planlagte omfanget av revisjonen og til hvilken tid revisjonsarbeidet skal utføres. Vi utveksler også informasjon om forhold av betydning som vi har avdekket i løpet av revisjonen, herunder om eventuelle svakheter av betydning i den interne kontrollen.



Deloitte.

side 3
Uavhengig revisors beretning -
Laastad Invest AS

Uttalelse om andre lovmessige krav

Konklusjon om årsberetningen

Basert på vår revisjon av årsregnskapet som beskrevet ovenfor, mener vi at opplysningene i årsberetningen om årsregnskapet, forutsetningen om fortsatt drift og forslaget til resultatdisponering er konsistente med årsregnskapet og i samsvar med lov og forskrifter.

Konklusjon om registrering og dokumentasjon

Basert på vår revisjon av årsregnskapet som beskrevet ovenfor, og kontrollhandlinger vi har funnet nødvendig i henhold til internasjonal standard for attestasjonsoppdrag (ISAE) 3000 «Attestasjonsoppdrag som ikke er revisjon eller forenklet revisorkontroll av historisk finansiell informasjon», mener vi at ledelsen har oppfylt sin plikt til å sørge for ordentlig og oversiktlig registrering og dokumentasjon av selskapets regnskapsopplysninger i samsvar med lov og god bokføringsskikk i Norge.

Haugesund, 15 juli 2021
Deloitte AS

Asbjørn M. Bøge
statsautorisert revisor