



ÅRSREGNSKAPET FOR REGNSKAPSÅRET 2018 - GENERELL INFORMASJON

Enheten

Organisasjonsnummer: 916 742 398
Organisasjonsform: Aksjeselskap
Foretaksnavn: MAGELLAN CORPORATE FINANCE AS
Forretningsadresse: Dronning Mauds gate 1
0250 OSLO

Regnskapsår

Årsregnskapets periode: 01.01.2018 - 31.12.2018

Konsern

Morselskap i konsern: Nei

Regnskapsregler

Regler for små foretak benyttet: Ja
Benyttet ved utarbeidelsen av årsregnskapet til selskapet: Regnskapslovens alminnelige regler

Årsregnskapet fastsatt av kompetent organ

Bekreftet av representant for selskapet: Ørjan Helland
Dato for fastsettelse av årsregnskapet: 30.06.2019

Grunnlag for avgivelse

År 2018: Årsregnskapet er elektronisk innlevert
År 2017: Tall er hentet fra elektronisk innlevert årsregnskap fra 2018

Det er ikke krav til at årsregnskapet m.v. som sendes til Regnskapsregisteret er undertegnet. Kontrollen på at dette er utført ligger hos revisor/enhetens øverste organ. Sikkerheten ivaretas ved at innsender har rolle/rettighet for innsending av årsregnskapet via Altinn, og ved at det bekreftes at årsregnskapet er fastsatt av kompetent organ.

Brønnøysundregistrene, 05.11.2020



Resultatregnskap

Beløp i: NOK	Note	2018	2017
RESULTATREGNSKAP			
Inntekter			
Salgsinntekt			-465 096
Sum inntekter			-465 096
Kostnader			
Varekostnad			25 000
Lønnskostnad	1		
Annen driftskostnad	1	107 398	209 780
Sum kostnader		107 398	234 780
Driftsresultat		-107 398	-699 876
Finansinntekter og finanskostnader			
Annen renteinntekt		394	710
Sum finansinntekter		394	710
Annen rentekostnad		316	5
Sum finanskostnader		316	5
Netto finans		78	705
Ordinært resultat før skattekostnad		-107 320	-699 171
Skattekostnad på ordinært resultat	2	-180 924	-102 236
Ordinært resultat etter skattekostnad		73 604	-596 935
Årsresultat	3	73 604	-596 935
Årsresultat etter minoritetsinteresser		73 604	-596 935
Totalresultat		73 604	-596 935
Overføringer og disponeringer			
Overføringer til/fra annen egenkapital		73 604	-596 935
Sum overføringer og disponeringer		73 604	-596 935



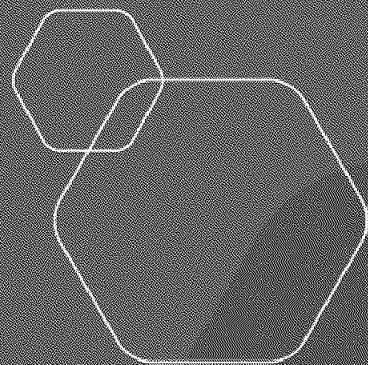
Balanse

Beløp i: NOK	Note	2018	2017
BALANSE - EIENDELER			
Anleggsmidler			
Immaterielle eiendeler			
Utsatt skattefordel	2		
Finansielle anleggsmidler			
Investeringer i aksjer og andeler		756 729	756 729
Sum finansielle anleggsmidler		756 729	756 729
Sum anleggsmidler		756 729	756 729
Omløpsmidler			
Varer			
Fordringer			
Kundefordringer		147 032	147 032
Konsernfordringer		866 807	80 000
Sum fordringer		1 013 839	227 032
Bankinnskudd, kontanter og lignende			
Bankinnskudd, kontanter og lignende		-86	126 368
Sum bankinnskudd, kontanter og lignende		-86	126 368
Sum omløpsmidler		1 013 753	353 400
SUM EIENDELER		1 770 481	1 110 129
BALANSE - EGENKAPITAL OG GJELD			
Egenkapital			
Innskutt egenkapital			
Selskapskapital	3, 4	30 000	30 000
Beholdning av egne aksjer	4		
Sum innskutt egenkapital		30 000	30 000



Balanse


Beløp i: NOK	Note	2018	2017
Opptjent egenkapital			
Annen egenkapital	3	1 643 873	964 567
Sum opptjent egenkapital		1 643 873	964 567
Sum egenkapital		1 673 873	994 567
Gjeld			
Langsiktig gjeld			
Utsatt skatt	2		
Annen langsiktig gjeld			
Sum langsiktig gjeld		0	0
Kortsiktig gjeld			
Leverandørgjeld		15 734	20 862
Betalbar skatt	2		
Annen kortsiktig gjeld		80 874	94 699
Sum kortsiktig gjeld		96 608	115 561
Sum gjeld		96 608	115 561
SUM EGENKAPITAL OG GJELD		1 770 481	1 110 129



Årsregnskap 2018

Magellan Corporate Finance AS

Resultatregnskap
Balanse
Noter til regnskapet



Org.nr.: 916 742 398



RESULTATREGNSKAP

MAGELLAN CORPORATE FINANCE AS

DRIFTSINNETEKTER OG DRIFTSKOSTNADER	Note	2018	2017
Salgsinntekt		0	-465 096
Sum driftsinntekter		0	-465 096
Varekostnad		0	25 000
Annen driftskostnad	1	107 398	209 780
Sum driftskostnader		107 398	234 780
Driftsresultat		-107 398	-699 876
FINANSINNETEKTER OG FINANSKOSTNADER			
Annen renteinntekt		394	710
Annen rentekostnad		316	5
Resultat av finansposter		78	705
Ordinært resultat før skattekostnad		-107 320	-699 171
Skattekostnad på ordinært resultat	2	-180 924	-102 236
Ordinært resultat		73 604	-596 935
EKSTRAORDINÆRE INNETEKTER OG KOSTNADER			
Årsresultat	3	73 604	-596 935
OVERFØRINGER			
Avsatt til annen egenkapital		73 604	-596 935
Sum overføringer		73 604	-596 935



BALANSE

MAGELLAN CORPORATE FINANCE AS

EIENDELER	Note	2018	2017
ANLEGGSMIDLER			
IMMATERIELLE EIENDELER			
VARIGE DRIFTSMIDLER			
FINANSIELLE ANLEGGSMIDLER			
Investeringer i aksjer og andeler		756 729	756 729
Sum finansielle anleggsmidler		756 729	756 729
Sum anleggsmidler		756 729	756 729
OMLØPSMIDLER			
FORDRINGER			
Kundefordringer		147 032	147 032
Konsernfordringer		866 807	80 000
Sum fordringer		1 013 839	227 032
INVESTERINGER			
Bankinnskudd, kontanter o.l.		-86	126 368
Sum omløpsmidler		1 013 753	353 400
Sum eiendeler		1 770 481	1 110 129



BALANSE			
MAGELLAN CORPORATE FINANCE AS			
EGENKAPITAL OG GJELD	Note	2018	2017
EGENKAPITAL			
INNSKUTT EGENKAPITAL			
Aksjekapital	3, 4	30 000	30 000
Sum innskutt egenkapital		30 000	30 000
OPPTJENT EGENKAPITAL			
Annen egenkapital	3	1 643 873	964 567
Sum opptjent egenkapital		1 643 873	964 567
Sum egenkapital		1 673 873	994 567
GJELD			
AVSETNING FOR FORPLIKTELSER			
ANNEN LANGSIKTIG GJELD			
KORTSIKTIG GJELD			
Leverandørgjeld		15 734	20 862
Annen kortsiktig gjeld		80 874	94 699
Sum kortsiktig gjeld		96 608	115 561
Sum gjeld		96 608	115 561
Sum egenkapital og gjeld		1 770 481	1 110 129

Oslo, 30.06.2019
Styret i Magellan Corporate Finance AS

Ørjan Helland
Styreleder



Regnskapsprinsipper

Årsregnskapet er satt opp i samsvar med regnskapsloven og NRS 8 - God regnskapsskikk for små foretak.

SKATT

Skattekostnaden i resultatregnskapet omfatter både periodens betalbare skatt og endring i utsatt skatt. Utsatt skatt er beregnet med 22 % på grunnlag av de midlertidige forskjeller som eksisterer mellom regnskapsmessige og skattemessige verdier, samt ligningsmessig underskudd til fremføring ved utgangen av regnskapsåret. Skatteøkende og skattereduserende midlertidige forskjeller som reverserer eller kan reverseres i samme periode er utlignet og nettoført.

KLASSIFISERING OG VURDERING AV OMLØPSMIDLER

Omløpsmidler og kortsiktig gjeld omfatter normalt poster som forfaller til betaling innen ett år etter balansedagen, samt poster som knytter seg til varekretsløpet. Omløpsmidler vurderes til laveste verdi av anskaffelseskost og virkelig verdi.

FORDRINGER

Kundefordringer og andre fordringer oppføres til pålydende etter fradrag for avsetning til forventet tap. Avsetning til tap gjøres på grunnlag av en individuell vurdering av de enkelte fordringene.



Note 1 Lønnskostnader og ytelser

Selskapet har i 2018 sysselsatt 0 årsverk. Selskapet er ikke pliktig til å ha tjenstepensjonsordning etter lov om obligatorisk tjenstepensjon.

Note 2 Skatt

Årets skattekostnad	2018	2017
Resultatført skatt på ordinært resultat:		
Betalbar skatt	-180 924	-97 468
Endring i utsatt skattefordel	0	-4 768
Skattekostnad ordinært resultat	-180 924	-102 236
Skattepliktig inntekt:		
Ordinært resultat før skatt	-107 320	-699 171
Permanente forskjeller	0	0
Endring i midlertidige forskjeller	2 941	13 983
Mottatt konsernbidrag	786 626	0
Anvendelse av fremførbart underskudd	-682 247	0
Skattepliktig inntekt	0	-685 188
Betalbar skatt i balansen:		
Betalbar skatt på årets resultat	-180 924	0
Betalbar skatt på mottatt konsernbidrag	180 924	0
Sum betalbar skatt i balansen	0	0

Skatteeffekten av midlertidige forskjeller og underskudd til fremføring som har gitt opphav til utsatt skatt og utsatte skattefordeler, spesifisert på typer av midlertidige forskjeller:

	2018	2017	Endring
Fordringer	0	2 941	2 941
Sum	0	2 941	2 941
Akkumulert fremførbart underskudd	0	-682 247	-682 247
Inngår ikke i beregningen av utsatt skatt	0	679 306	679 306
Grunnlag for beregning av utsatt skatt	0	0	0
Utsatt skattefordel (22 % / 23 %)	0	0	0



Note 3 Egenkapital

	Aksjekapital	Overkurs	Annen egenkapital	Sum egenkapital
Pr. 31.12.2017	30 000	0	964 567	994 567
Pr. 01.01.2018	30 000	0	964 567	994 567
Årets resultat			73 604	73 604
Konsernbidrag mottatt			605 702	605 702
Pr. 31.12.2018	30 000	0	1 643 873	1 673 873

Note 4 Aksjonærer


AKSJEKAPITALEN I MAGELLAN CORPORATE FINANCE AS PR. 31.12 BESTÅR AV:

	Antall	Pålydende	Bokført
Ordinære aksjer	1 000	30,00	30 000
Sum	1 000		30 000

EIERSTRUKTUR

De største aksjonærene i % pr. 31.12 var:


	Ordinære	Eierandel	Stemmeandel
Magellan As	1 000	100,0	100,0
Totalt antall aksjer	1 000	100,0	100,0



Årsregnskap 2018

Magellan Corporate Finance AS

Resultatregnskap
Balanse
Noter til regnskapet



Org.nr.: 916 742 398



RESULTATREGNSKAP

MAGELLAN CORPORATE FINANCE AS

DRIFTSINNEKTER OG DRIFTSKOSTNADER	Note	2018	2017
Salgsinntekt		0	-465 096
Sum driftsinntekter		0	-465 096
Varekostnad		0	25 000
Annen driftskostnad	1	107 398	209 780
Sum driftskostnader		107 398	234 780
Driftsresultat		-107 398	-699 876
FINANSINNEKTER OG FINANSKOSTNADER			
Annen renteinntekt		394	710
Annen rentekostnad		316	5
Resultat av finansposter		78	705
Ordinært resultat før skattekostnad		-107 320	-699 171
Skattekostnad på ordinært resultat	2	-180 924	-102 236
Ordinært resultat		73 604	-596 935
EKSTRAORDINÆRE INNTEKTER OG KOSTNADER			
Årsresultat	3	73 604	-596 935
OVERFØRINGER			
Avsatt til annen egenkapital		73 604	-596 935
Sum overføringer		73 604	-596 935



BALANSE

MAGELLAN CORPORATE FINANCE AS


EIENDELER	Note	2018	2017
ANLEGGSMIDLER			
IMMATERIELLE EIENDELER			
VÅRIGE DRIFTSMIDLER			
FINANSIELLE ANLEGGSMIDLER			
Investeringer i aksjer og andeler		756 729	756 729
Sum finansielle anleggsmidler		756 729	756 729
Sum anleggsmidler		756 729	756 729
OMLØPSMIDLER			
FORDRINGER			
Kundefordringer		147 032	147 032
Konsernfordringer		866 807	80 000
Sum fordringer		1 013 839	227 032
INVESTERINGER			
Bankinnskudd, kontanter o.l.		-86	126 368
Sum omløpsmidler		1 013 753	353 400
Sum eiendeler		1 770 481	1 110 129



BALANSE

MAGELLAN CORPORATE FINANCE AS

EGENKAPITAL OG GJELD	Note	2018	2017
EGENKAPITAL			
INNSKUTT EGENKAPITAL			
Aksjekapital	3, 4	30 000	30 000
Sum innskutt egenkapital		30 000	30 000
OPPTJENT EGENKAPITAL			
Annen egenkapital	3	1 643 873	964 567
Sum opptjent egenkapital		1 643 873	964 567
Sum egenkapital		1 673 873	994 567
GJELD			
AVSETNING FOR FORPLIKTELSER			
ANNEN LANGSIKTIG GJELD			
KORTSIKTIG GJELD			
Leverandørgjeld		15 734	20 862
Annen kortsiktig gjeld		80 874	94 699
Sum kortsiktig gjeld		96 608	115 561
Sum gjeld		96 608	115 561
Sum egenkapital og gjeld		1 770 481	1 110 129

Oslo, 30.06.2019
Styret i Magellan Corporate Finance AS

Ørjan Helland
Styreleder



Regnskapsprinsipper

Årsregnskapet er satt opp i samsvar med regnskapsloven og NRS 8 - God regnskapsskikk for små foretak.

SKATT

Skattekostnaden i resultatregnskapet omfatter både periodens betalbare skatt og endring i utsatt skatt. Utsatt skatt er beregnet med 22 % på grunnlag av de midlertidige forskjeller som eksisterer mellom regnskapsmessige og skattemessige verdier, samt ligningsmessig underskudd til fremføring ved utgangen av regnskapsåret. Skatteøkende og skattereduserende midlertidige forskjeller som reverserer eller kan reverseres i samme periode er utlignet og nettoført.

KLASSIFISERING OG VURDERING AV OMLØPSMIDLER

Omløpsmidler og kortsiktig gjeld omfatter normalt poster som forfaller til betaling innen ett år etter balansedagen, samt poster som knytter seg til varekretsløpet. Omløpsmidler vurderes til laveste verdi av anskaffelseskost og virkelig verdi.

FORDRINGER

Kundefordringer og andre fordringer oppføres til pålydende etter fradrag for avsetning til forventet tap. Avsetning til tap gjøres på grunnlag av en individuell vurdering av de enkelte fordringene.



Note 1 Lønnskostnader og ytelser

Selskapet har i 2018 sysselsatt 0 årsverk. Selskapet er ikke pliktig til å ha tjenstepensjonsordning etter lov om obligatorisk tjenstepensjon.

Note 2 Skatt

<u>Årets skattekostnad</u>	<u>2018</u>	<u>2017</u>
Resultatført skatt på ordinært resultat:		
Betalbar skatt	-180 924	-97 468
Endring i utsatt skattefordel	0	-4 768
Skattekostnad ordinært resultat	-180 924	-102 236
Skattepliktig inntekt:		
Ordinært resultat før skatt	-107 320	-699 171
Permanente forskjeller	0	0
Endring i midlertidige forskjeller	2 941	13 983
Mottatt konsernbidrag	786 626	0
Anvendelse av fremførbart underskudd	-682 247	0
Skattepliktig inntekt	0	-685 188
Betalbar skatt i balansen:		
Betalbar skatt på årets resultat	-180 924	0
Betalbar skatt på mottatt konsernbidrag	180 924	0
Sum betalbar skatt i balansen	0	0

Skatteeffekten av midlertidige forskjeller og underskudd til fremføring som har gitt opphav til utsatt skatt og utsatte skattefordeler, spesifisert på typer av midlertidige forskjeller:

	<u>2018</u>	<u>2017</u>	<u>Endring</u>
Fordringer	0	2 941	2 941
Sum	0	2 941	2 941
Akkumulert fremførbart underskudd	0	-682 247	-682 247
Inngår ikke i beregningen av utsatt skatt	0	679 306	679 306
Grunnlag for beregning av utsatt skatt	0	0	0
Utsatt skattefordel (22 % / 23 %)	0	0	0



Note 3 Egenkapital

	Aksjekapital	Overkurs	Annen egenkapital	Sum egenkapital
Pr. 31.12.2017	30 000	0	964 567	994 567
Pr. 01.01.2018	30 000	0	964 567	994 567
Årets resultat			73 604	73 604
Konsernbidrag mottatt			605 702	605 702
Pr. 31.12.2018	30 000	0	1 643 873	1 673 873

Note 4 Aksjonærer

AKSJEKAPITALEN I MAGELLAN CORPORATE FINANCE AS PR. 31.12 BESTÅR AV:

	Antall	Pålydende	Bokført
Ordinære aksjer	1 000	30,00	30 000
Sum	1 000		30 000

EIERSTRUKTUR

De største aksjonærene i % pr. 31.12 var:

	Ordinære	Eierandel	Stemmeandel
Magellan As	1 000	100,0	100,0
Totalt antall aksjer	1 000	100,0	100,0

