



ÅRSREGNSKAPET FOR REGNSKAPSÅRET 2020 - GENERELL INFORMASJON

Enheten

Organisasjonsnummer: 936 036 368
Organisasjonsform: Aksjeselskap
Foretaksnavn: DREVELIN ORTOPEDI SKIEN AS
Forretningsadresse: Infanterivegen 22
3734 SKIEN

Regnskapsår

Årsregnskapets periode: 01.01.2020 - 31.12.2020

Konsern

Morselskap i konsern: Nei

Regnskapsregler

Regler for små foretak benyttet: Ja
Benyttet ved utarbeidelsen av årsregnskapet til selskapet: Regnskapslovens alminnelige regler

Årsregnskapet fastsatt av kompetent organ

Bekreftet av representant for selskapet: Frank Haakmeester
Dato for fastsettelse av årsregnskapet: 22.04.2021

Grunnlag for avgivelse

År 2020: Årsregnskapet er elektronisk innlevert
År 2019: Tall er hentet fra elektronisk innlevert årsregnskap fra 2020

Det er ikke krav til at årsregnskapet m.v. som sendes til Regnskapsregisteret er undertegnet. Kontrollen på at dette er utført ligger hos revisor/enhetens øverste organ. Sikkerheten ivaretas ved at innsender har rolle/rettighet for innsending av årsregnskapet via Altinn, og ved at det bekreftes at årsregnskapet er fastsatt av kompetent organ.

Brønnøysundregistrene, 12.07.2022



Resultatregnskap

Beløp i: NOK	Note	2020	2019
RESULTATREGNSKAP			
Inntekter			
Salgsinntekt	7	3 798 663	3 195 271
Annen driftsinntekt	10	38 277	
Sum inntekter		3 836 940	3 195 271
Kostnader			
Varekostnad		1 559 757	1 211 277
Lønnskostnad	2	1 197 547	1 368 990
Avskrivning av driftsmidler og immaterielle eiendeler	3	53 332	8 735
Annen driftskostnad	2	938 838	749 207
Sum kostnader		3 749 474	3 338 209
Driftsresultat		87 466	-142 938
Finansinntekter og finanskostnader			
Annen renteinntekt		222	741
Annen finansinntekt		7 311	2 829
Sum finansinntekter		7 533	3 570
Annen rentekostnad		10 144	698
Annen finanskostnad		28 295	4 452
Sum finanskostnader		38 440	5 150
Netto finans		-30 906	-1 580
Ordinært resultat før skattekostnad		56 560	-144 518
Skattekostnad på ordinært resultat	5		22 754
Ordinært resultat etter skattekostnad		56 560	-167 272
Årsresultat		56 560	-167 272
Årsresultat etter minoritetsinteresser		56 560	-167 272
Totalresultat		56 560	-167 272



Resultatregnskap

Beløp i: NOK	Note	2020	2019
Overføringer og disponeringer			
Avsatt til annen egenkapital		56 560	
Overført fra annen egenkapital			-167 272
Sum overføringer og disponeringer		56 560	-167 272



Balanse

Beløp i: NOK	Note	2020	2019
BALANSE - EIENDELER			
Anleggsmidler			
Immaterielle eiendeler			
Utsatt skattefordel	5		
Varige driftsmidler			
Transportmidler	3, 8	172 000	
Driftsløsøre, inventar o.a. utstyr	3	73 000	40 000
Sum varige driftsmidler		245 000	40 000
Finansielle anleggsmidler			
Andre langsiktige fordringer	2, 8	6 683	3 690
Sum finansielle anleggsmidler		6 683	3 690
Sum anleggsmidler		251 683	43 690
Omløpsmidler			
Varer			
Sum varer		201 000	185 000
Fordringer			
Kundefordringer	7, 8	476 498	383 108
Andre kortsiktige fordringer		31 969	27 827
Sum fordringer		508 467	410 935
Bankinnskudd, kontanter og lignende			
Bankinnskudd	9	1 133 926	1 168 574
Sum bankinnskudd, kontanter og lignende		1 133 926	1 168 574
Sum omløpsmidler		1 843 393	1 764 509
SUM EIENDELER		2 095 076	1 808 200

BALANSE - EGENKAPITAL OG GJELD



Balanse

Beløp i: NOK	Note	2020	2019
Egenkapital			
Innskutt egenkapital			
Aksjekapital	4	134 421	134 421
Sum innskutt egenkapital		134 421	134 421
Opptjent egenkapital			
Annen egenkapital		1 223 374	1 166 814
Sum opptjent egenkapital		1 223 374	1 166 814
Sum egenkapital	6	1 357 795	1 301 235
Gjeld			
Langsiktig gjeld			
Annen langsiktig gjeld			
Gjeld til kredittinstitusjoner	8	197 086	
Sum annen langsiktig gjeld		197 086	
Sum langsiktig gjeld		197 086	0
Kortsiktig gjeld			
Leverandørgjeld		205 200	153 986
Betalbar skatt	5		
Skyldig offentlige avgifter		206 293	260 933
Annen kortsiktig gjeld		128 701	92 046
Sum kortsiktig gjeld		540 195	506 964
Sum gjeld		737 281	506 964
SUM EGENKAPITAL OG GJELD		2 095 076	1 808 200



Brønnøysundregistrene

ÅRSREGNSKAP FOR REGNSKAPSÅRET 2020 - GENERELL INFORMASJON

Journalnummer: 2021 381094

Enheten

Organisasjonsnummer: 936 036 368
Organisasjonsform: Aksjeselskap
Foretaksnavn: WOLLENBERGS ORTOPEDISKE AS
Forretningsadresse: Strømdallia 4A
3726 SKIEN

Regnskapsår

Årsregnskapets periode: 01.01.2020 - 31.12.2020

Konsern

Morselskap i konsern: Nei

Regnskapsregler

Regler for små foretak benyttet: Ja
Benyttet ved utarbeidelsen av
årsregnskapet til selskapet: Regnskapslovens alminnelige regler

Årsregnskapet fastsatt av kompetent organ

Bekreftet av representant for selskapet: Frank Haakmeester
Dato for fastsettelse av årsregnskapet: 22.04.2021

Revisjon

Ekstern autorisert regnskapsfører har i løpet av regnskapsåret bistått ved den løpende regnskapsføringen eller utført andre tjenester for selskapet enn å utarbeide årsregnskapet: Ja

Grunnlag for avgivelse

År 2020: Årsregnskap er elektronisk innlevert.
År 2019: Tall er hentet fra elektronisk innlevert årsregnskap fra 2020.

Det er ikke krav til at årsregnskapet m.v. som sendes til Regnskapsregisteret er undertegnet. Kontrollen på at dette er utført ligger hos revisor/enhetens øverste organ. Sikkerheten ivaretas ved at innsender har rolle/rettighet for innsending av årsregnskapet via Altinn, og ved at det bekreftes at årsregnskapet er fastsatt av kompetent organ.

Brønnøysundregistrene, 22.06.2021



Organisasjonsnr: 936 036 368
WOLLENBERGS ORTOPEDISKE AS

RESULTATREGNSKAP

Beløp i: NOK	Note	2020	2019
RESULTATREGNSKAP			
Inntekter			
Salgsinntekt	7	3 798 663	3 195 271
Annen driftsinntekt	10	38 277	
Sum inntekter		3 836 940	3 195 271
Kostnader			
Varekostnad		1 559 757	1 211 277
Lønnskostnad	2	1 197 547	1 368 990
Avskrivning av driftsmidler og immaterielle eiendeler	3	53 332	8 735
Annen driftskostnad	2	938 838	749 207
Sum kostnader		3 749 474	3 338 209
Driftsresultat		87 466	-142 938
Finansinntekter og finanskostnader			
Annen renteinntekt		222	741
Annen finansinntekt		7 311	2 829
Sum finansinntekter		7 533	3 570
Annen rentekostnad		10 144	698
Annen finanskostnad		28 295	4 452
Sum finanskostnader		38 440	5 150
Netto finans		-30 906	-1 580
Ordinært resultat før skattekostnad			
Skattekostnad på ordinært resultat	5		22 754
Ordinært resultat etter skattekostnad		56 560	-167 272
Årsresultat		56 560	-167 272
Årsresultat etter minoritetsinteresser		56 560	-167 272
Totalresultat		56 560	-167 272
Overføringer og disponeringer			
Avsatt til annen egenkapital		56 560	
Overført fra annen egenkapital			-167 272



Sum overføringer og
disponeringer

56 560

-167 272



Organisasjonsnr: 936 036 368
WOLLENBERGS ORTOPEDISKE AS

BALANSE

Beløp i: NOK	Note	2020	2019
--------------	------	------	------

BALANSE - EIENDELER

Anleggsmidler

Immaterielle eiendeler

Utsatt skattefordel	5		
---------------------	---	--	--

Varige driftsmidler

Transportmidler	3, 8	172 000	
Driftsløsøre, inventar o. a. utstyr	3	73 000	40 000
Sum varige driftsmidler		245 000	40 000

Finansielle anleggsmidler

Andre langsiktige fordringer	2, 8	6 683	3 690
Sum finansielle anleggsmidler		6 683	3 690

Sum anleggsmidler		251 683	43 690
--------------------------	--	----------------	---------------

Omløpsmidler

Varer

Sum varer		201 000	185 000
-----------	--	---------	---------

Fordringer

Kundefordringer	7, 8	476 498	383 108
Andre kortsiktige fordringer		31 969	27 827
Sum fordringer		508 467	410 935

Bankinnskudd, kontanter og lignende

Bankinnskudd	9	1 133 926	1 168 574
Sum bankinnskudd, kontanter og lignende		1 133 926	1 168 574

Sum omløpsmidler		1 843 393	1 764 509
-------------------------	--	------------------	------------------

SUM EIENDELER		2 095 076	1 808 200
----------------------	--	------------------	------------------

BALANSE - EGENKAPITAL OG GJELD

Egenkapital

Innskutt egenkapital

Aksjekapital	4	134 421	134 421
Sum innskutt egenkapital		134 421	134 421

Opptjent egenkapital



Annen egenkapital		1 223 374	1 166 814
Sum opptjent egenkapital		1 223 374	1 166 814
Sum egenkapital	6	1 357 795	1 301 235
Gjeld			
Langsiktig gjeld			
Annen langsiktig gjeld			
Gjeld til			
kredittinstitusjoner	8	197 086	
Sum annen langsiktig gjeld		197 086	
Sum langsiktig gjeld		197 086	0
Kortsiktig gjeld			
Leverandørgjeld		205 200	153 986
Betalbar skatt	5		
Skyldig offentlige avgifter		206 293	260 933
Annen kortsiktig gjeld		128 701	92 046
Sum kortsiktig gjeld		540 195	506 964
Sum gjeld		737 281	506 964
SUM EGENKAPITAL OG GJELD		2 095 076	1 808 200



Organisasjonsnr: 936 036 368
WOLLENBERGS ORTOPEDISKE AS

NOTEOPPLYSNINGER - SELSKAP - alle poster oppgitt i hele tall

Note
4

Antall aksjer og aksjeeiere

<u>Aksjeklasse</u>	<u>Ant. aksjer</u>	<u>Pålydende</u>	<u>Bokført verdi</u>
Ordinære aksjer	100.00	1344.21	134421.00
<u>Aksjeeiere - fritekst</u>	<u>Antall</u>	<u>Eierandel</u>	<u>Aksjeklasse</u>
Drevelin Ortopedi AS	51.00	51.00%	Ordinære aksjer
Frank Wollenberg	49.00	49.00%	Ordinære aksjer
<u>Sum</u>	<u>Sum antall</u>	<u>Sum eierandel</u>	
	100.00	100.00%	

Note
2

Ytelser til ledende personer

Ytelser til daglig leder

<u>Ytelser</u>	<u>Lønn</u>	<u>Pensj.forpl.</u>	<u>Andre godtgj.</u>
	479305.00		2506.00

Note
2

Antall årsverk i regnskapsåret

Virksomheten har hatt følgende antall årsverk:
2.50

Note
2

Lån og sikkerhetsstillelse til ledende personer og aksjeeiere

Er det gitt lån eller sikkerhetsstillelse til ledende personer: Nei



**Årsregnskap
2020**

WOLLENBERGS ORTOPEDISKE AS



Resultatregnskap			
Wollenbergs Ortopediske AS			
Driftsinntekter og driftskostnader	Note	2020	2019
Salgsinntekt	7	3 798 663	3 195 271
Annen driftsinntekt	10	38 277	0
Sum driftsinntekter		<u>3 836 940</u>	<u>3 195 271</u>
Varekostnad		1 559 757	1 211 277
Lønnskostnad	2	1 197 547	1 368 990
Avskrivning av driftsmidler og immaterielle eiendeler	3	53 332	8 735
Annen driftskostnad	2	938 838	749 207
Sum driftskostnader		<u>3 749 474</u>	<u>3 338 209</u>
Driftsresultat		<u>87 466</u>	<u>-142 938</u>
Finansinntekter og finanskostnader			
Annen renteinntekt		222	741
Annen finansinntekt		7 311	2 829
Annen rentekostnad		10 144	698
Annen finanskostnad		28 295	4 452
Resultat av finansposter		<u>-30 906</u>	<u>-1 580</u>
Ordinært resultat før skattekostnad		56 560	-144 518
Skattekostnad på ordinært resultat	5	0	22 754
Ordinært resultat		<u>56 560</u>	<u>-167 272</u>
Årsoverskudd		<u>56 560</u>	<u>-167 272</u>
Overføringer			
Avsatt til annen egenkapital		56 560	0
Overført fra annen egenkapital		0	167 272
Sum overføringer		<u>56 560</u>	<u>-167 272</u>







Balanse			
Wollenbergs Ortopediske AS			
Eiendeler	Note	2020	2019
Anleggsmidler			
Immaterielle eiendeler			
Varige driftsmidler			
Transportmidler	3, 8	172 000	0
Driftsløsøre, inventar o.a. utstyr	3	73 000	40 000
Sum varige driftsmidler		<u>245 000</u>	<u>40 000</u>
Finansielle driftsmidler			
Andre langsiktige fordringer	2, 8	6 683	3 690
Sum finansielle anleggsmidler		<u>6 683</u>	<u>3 690</u>
Sum anleggsmidler		<u>251 683</u>	<u>43 690</u>
Omløpsmidler			
Lager av varer og annen beholdning			
		201 000	185 000
Fordringer			
Kundefordringer	7, 8	476 498	383 108
Andre kortsiktige fordringer		31 969	27 827
Sum fordringer		<u>508 467</u>	<u>410 935</u>
Bankinnskudd	9	1 133 926	1 168 574
Sum omløpsmidler		<u>1 843 393</u>	<u>1 764 509</u>
Sum eiendeler		<u>2 095 076</u>	<u>1 808 200</u>



Balanse			
Wollenberg Ortopediske AS			
	Note	2020	2019
Egenkapital og gjeld			
Innskutt egenkapital			
Aksjekapital	4	134 421	134 421
Sum innskutt egenkapital		<u>134 421</u>	<u>134 421</u>
Opptjent egenkapital			
Annen egenkapital		1 223 374	1 166 814
Sum opptjent egenkapital		<u>1 223 374</u>	<u>1 166 814</u>
Sum egenkapital	6	<u>1 357 795</u>	<u>1 301 235</u>
Gjeld			
Gjeld til kreditinstitusjoner	8	197 086	0
Sum annen langsiktig gjeld		<u>197 086</u>	<u>0</u>
Kortsiktig gjeld			
Leverandørgjeld		205 200	153 986
Skyldig offentlige avgifter		206 293	260 933
Annen kortsiktig gjeld		128 701	92 046
Sum kortsiktig gjeld		<u>540 195</u>	<u>506 964</u>
Sum gjeld		<u>737 281</u>	<u>506 964</u>
Sum egenkapital og gjeld		<u>2 095 076</u>	<u>1 808 200</u>

Skien, 22.04.2021
Styret i Wollenbergs Ortopediske AS

 Petter Løngren Christensen Styrets leder	 Frank Wollenberg Styremedlem
 Odd Eirik Rasmussen Styremedlem	 Frank Wollenberg Daglig leder

Wollenbergs Ortopediske AS

Side 2



Balanse			
Wollenbergs Ortopediske AS			
Egenkapital og gjeld	Note	2020	2019
Innskutt egenkapital			
Aksjekapital	4	134 421	134 421
Sum innskutt egenkapital		<u>134 421</u>	<u>134 421</u>
Opptjent egenkapital			
Annen egenkapital		1 223 374	1 166 814
Sum opptjent egenkapital		<u>1 223 374</u>	<u>1 166 814</u>
Sum egenkapital	6	<u>1 357 795</u>	<u>1 301 235</u>
Gjeld			
Gjeld til kredittinstitusjoner	8	197 086	0
Sum annen langsiktig gjeld		<u>197 086</u>	<u>0</u>
Kortsiktig gjeld			
Leverandørgjeld		205 200	153 986
Skyldig offentlige avgifter		206 293	260 933
Annen kortsiktig gjeld		128 701	92 046
Sum kortsiktig gjeld		<u>540 195</u>	<u>506 964</u>
Sum gjeld		<u>737 281</u>	<u>506 964</u>
Sum egenkapital og gjeld		<u>2 095 076</u>	<u>1 808 200</u>
Skien, 22.04.2021 Styret i Wollenbergs Ortopediske AS			
<u>Petter Jørgen Christensen</u> Styrets leder		<u>Frank Wollenberg</u> Styremedlem	
<u>Odd Louis Rasmussen</u> Styremedlem		<u>Frank Haakmeester</u> Daglig leder	
Wollenbergs Ortopediske AS		Side 2	



WOLLENBERGS ORTOPEDISKE AS

NOTER TIL REGNSKAPET 2020

1 Regnskapsprinsipper og virkning av prinsippendringer

Årsregnskapet er satt opp i samsvar med regnskapsloven og god regnskapsskikk for små foretak.

Varer og tjenester inntektsføres ved levering.

Omløpsmidler vurderes til laveste av anskaffelseskost og virkelig verdi.

Kundefordringer og andre fordringer oppføres til pålydende etter fradrag for avsetning til forventet tap. Varelageret verdsettes til laveste av anskaffelseskost og virkelig verdi. Kostpris for varer i arbeid verdsettes til variabel tilvirkningskost.

Anleggsmidler vurderes til anskaffelseskost.

Varige driftsmidler er balanseført til kostpris med fradrag for ordinære avskrivninger samt eventuelle nedskrivninger.

Langsiktig og kortsiktig gjeld balanseføres til nominelt beløp på etableringstidspunktet.

2 Ansatte, godtgjørelser, lån til ansatte mv.

Lønnskostnader består av følgende poster:	2020	2019
Lønn og feriepenger	988 779	718 203
Arbeidsgiveravgift	142 572	103 902
Pensjonskostnader	36 943	13 735
Andre personalkostnader	29 253	15 375
Innleiet arbeidskraft	-	517 776
Sum lønn og annen personalkostnad	<u>1 197 547</u>	<u>1 368 990</u>

Gjennomsnittlig ansatte:	<u>2,5</u>	<u>2,5</u>
--------------------------	------------	------------

Godtgjørelser:	2020	2019
Lønn til daglig leder	<u>479 305</u>	<u>521 195</u>
Annen godtgjørelse til daglig leder	2 506	5 693

Det er ikke utbetalt styregodtgjørelse i 2020.

Det er ikke ytt lån eller stilt sikkerhet til ledende personer eller aksjeeiere i selskapet.

Obligatorisk tjenestepensjon

Selskapet er underlagt lov om obligatorisk tjenestepensjon, og har en ordning som tilfredsstiller kravene i denne lov. Avtalen er en innskuddsordning.

Selskapet har kr 6 683,- innestående på innskuddsfond og premiefond pr 31.12.2020.



WOLLENBERGS ORTOPEDISKE AS

NOTER TIL REGNSKAPET 2020

Revisor

Revisjonshonorar for 2020 utgjør kr 37 825,- eks mva.
I tillegg kommer andre tjenester med kr 9 375,- eks mva.

3 Varige driftsmidler 31.12.2020

Anskaffelseskost	123 658
Tilgang	258 332
Avgang	-
Anskaffelseskost	<u>381 989</u>
Akkumulerte avskrivninger	<u>-136 989</u>
Regnskapsført verdi	<u>245 000</u>
Årets avskrivninger	<u>53 332</u>

Avskrivningsprosent:

Transportmidler	20 %	lineær
Driftsløsøre, inventar mv.	20 %	lineær
Kontormaskiner mv	33 %	lineær

4 Aksjer og aksjonærer m.v.

Aksjekapitalen består av 100 aksjer, pålydende kr. 1.344,21 pr. aksje, totalt kr.134.421.
Det er ikke forskjellige aksjeklasser i selskapet.

Selskapets aksjonærer er:	<u>Eierandel</u>	
Drevelin Ortopedi AS	51,00 %	Styreleder
Frank Wollenberg	49,00 %	Styremedlem

5 Skattekostnad

Grunnlag for 22 % betalbar skatt
av årets inntekt 2020

Årets skattekostnad består av:

Betalbar skatt	-
Endring utsatt skatt	-
Netto skattekostnad	<u>-</u>

Utsatt skatt/skattefordel	31.12.2020	31.12.2019	Endring
Netto grunnlag	<u>189 067</u>	<u>248 050</u>	<u>58 983</u>
Utsatt skattefordel	<u>41 595</u>	<u>54 571</u>	<u>12 976</u>



WOLLENBERGS ORTOPEDISKE AS

NOTER TIL REGNSKAPET 2020

Alle midlertidige forskjeller kan utlignes, og dette er gjennomført i beregningen. Utsatt skattefordel balanseføres ikke ihht til god regnskapsskikk for små foretak.

6 Egenkapital

	Aksje- kapital	Annen egenkapital	SUM
Pr. 01.01	134 421	1 166 814	1 301 235
Årets resultat		56 560	56 560
Pr. 31.12.	134 421	1 223 374	1 357 795

7 Konsern, mellomværender mv

Transaksjoner mv med Drevelin Ortopedi AS:

	2020	2019
Salgsinntekter	2 689 680	2 829 824
Lønnskostnader	-	517 776

Mellomværender 31/12:

Kundefordringer	306 056	320 430
-----------------	---------	---------

Transaksjoner mv med Drevelin Ortopedi Sør AS:

	2020	2019
Salgsinntekter	747 569	108 413

Mellomværender 31/12:

Kundefordringer	65 696	54 863
-----------------	--------	--------

8 Pantstillelser, garantiforpliktelser, langsiktige lån og fordringer

Selskapet har pr 31.12.2020 ingen pantstillelser eller garantiforpliktelser utover at selskapets kundefordringer er pantsatt overfor selskapets bankforbindelse til pålydende kr 200 000,- samt at selskapets bil er pantsatt overfor kredittinstitusjon.

Selskapet har ingen gjeld som forfaller mer enn 5 år etter regnskapsårets slutt.

Selskapet har kr 6 683,- i fordringer som forfaller mer enn 1 år etter regnskapsårets slutt.



WOLLENBERGS ORTOPEDISKE AS

NOTER TIL REGNSKAPET 2020

9 Bundne midler

I posten inngår bundne bankinnskudd med kr. 48 073,-.

10 Tilskudd

Selskapet har i løpet av 2020 mottatt kr 38 277 i tilskudd fra Skatteetaten knyttet til kompensasjon for omsetningsfall i april og mai på grunn av Covid-19.



MR Minde Revisjon

Minde Revisjon AS

Kanalveien 52C
5068 Bergen

NO 999 079 547 MVA

**Til generalforsamlingen i
Wollenbergs Ortopediske AS**

Medlem av Den norske Revisorforening

REVISORS BERETNING FOR 2020

Uttalelse om revisjonen av årsregnskapet

Konklusjon

Vi har revidert Wollenbergs Ortopediske AS' sitt årsregnskap som viser et overskudd på NOK 56 560,-. Årsregnskapet består av balanse per 31. desember 2020, resultatregnskap for regnskapsåret avsluttet per denne datoen og noter til årsregnskapet, herunder et sammendrag av viktige regnskapsprinsipper.

Etter vår mening er det medfølgende årsregnskapet avgitt i samsvar med lov og forskrifter og gir et rettviseende bilde av selskapets finansielle stilling per 31. desember 2020, og av dets resultater for regnskapsåret avsluttet per denne datoen i samsvar med regnskapslovens regler og god regnskapsskikk i Norge.

Grunnlag for konklusjonen

Vi har gjennomført revisjonen i samsvar med lov, forskrift og god revisjonsskikk i Norge, herunder de internasjonale revisjonsstandardene (ISA-ene). Våre oppgaver og plikter i henhold til disse standardene er beskrevet i *Revisors oppgaver og plikter ved revisjon av årsregnskapet*. Vi er uavhengige av selskapet slik det kreves i lov og forskrift, og har overholdt våre øvrige etiske forpliktelser i samsvar med disse kravene. Etter vår oppfatning er innhentet revisjonsbevis tilstrekkelig og hensiktsmessig som grunnlag for vår konklusjon.

Styrets og daglig leders ansvar for årsregnskapet

Styret og daglig leder (ledelsen) er ansvarlig for å utarbeide årsregnskapet i samsvar med lov og forskrifter, herunder for at det gir et rettviseende bilde i samsvar med regnskapslovens regler og god regnskapsskikk i Norge. Ledelsen er også ansvarlig for slik intern kontroll som den finner nødvendig for å kunne utarbeide et årsregnskap som ikke inneholder vesentlig feilinformasjon, verken som følge av misligheter eller utilsiktede feil.

Ved utarbeidelsen av årsregnskapet må ledelsen ta standpunkt til selskapets evne til fortsatt drift og opplyse om forhold av betydning for fortsatt drift. Forutsetningen om fortsatt drift skal legges til grunn for årsregnskapet så lenge det ikke er sannsynlig at virksomheten vil bli avvirket.

Revisors oppgaver og plikter ved revisjonen av årsregnskapet

Vårt mål er å oppnå betryggende sikkerhet for at årsregnskapet som helhet ikke inneholder vesentlig feilinformasjon, verken som følge av misligheter eller utilsiktede feil, og å avgi en revisjonsberetning som inneholder vår konklusjon. Betryggende sikkerhet er en høy grad av sikkerhet, men ingen garanti for at en revisjon utført i samsvar med lov, forskrift og god revisjonsskikk i Norge, herunder ISA-ene, alltid vil avdekke vesentlig feilinformasjon som eksisterer. Feilinformasjon kan oppstå som følge av misligheter eller utilsiktede feil. Feilinformasjon blir vurdert som vesentlig dersom den enkeltvis eller samlet med rimelighet kan forventes å påvirke økonomiske beslutninger som brukerne foretar basert på årsregnskapet.

For en videre beskrivelse av revisors oppgaver og plikter vises det til <https://revisorforeningen.no/revisjonsberetninger>.



MR

Uttalelse om øvrige lovmessige krav

Konklusjon om registrering og dokumentasjon

Basert på vår revisjon av årsregnskapet som beskrevet ovenfor, og kontrollhandlinger vi har funnet nødvendig i henhold til internasjonal standard for attestasjonsoppdrag (ISAE) 3000 «Attestasjonsoppdrag som ikke er revisjon eller forenklet revisorkontroll av historisk finansiell informasjon», mener vi at ledelsen har oppfylt sin plikt til å sørge for ordentlig og oversiktlig registrering og dokumentasjon av selskapets regnskapsopplysninger i samsvar med lov og god bokføringskikk i Norge.

Bergen, 22. april 2021

Minde Revisjon AS

Jan Erik Mathisen
Statsautorisert revisor