



## ÅRSREGNSKAPET FOR REGNSKAPSÅRET 2024 - GENERELL INFORMASJON

### Enheten

Organisasjonsnummer: 992 810 548  
Organisasjonsform: Aksjeselskap  
Foretaksnavn: MBN INVEST AS  
Forretningsadresse: Skaustranda 61  
3209 SANDEFJORD

### Regnskapsår

Årsregnskapets periode: 01.01.2024 - 31.12.2024

### Konsern

Morselskap i konsern: Nei

### Regnskapsregler

Regler for små foretak benyttet: Ja  
Benyttet ved utarbeidelsen av årsregnskapet til selskapet: Regnskapslovens alminnelige regler

### Årsregnskapet fastsatt av kompetent organ

Bekreftet av representant for selskapet: Morten Bast Ness  
Dato for fastsettelse av årsregnskapet: 25.04.2025

### Grunnlag for avgivelse

År 2024: Årsregnskapet er elektronisk innlevert  
År 2023: Tall er hentet fra elektronisk innlevert årsregnskap fra 2024

*Det er ikke krav til at årsregnskapet m.v. som sendes til Regnskapsregisteret er undertegnet. Kontrollen på at dette er utført ligger hos revisor/enhetens øverste organ. Sikkerheten ivaretas ved at innsender har rolle/rettighet for innsending av årsregnskapet via Altinn, og ved at det bekreftes at årsregnskapet er fastsatt av kompetent organ.*

Brønnøysundregistrene, 14.05.2026



### Resultatregnskap

Beløp i: NOK	Note	2024	2023
<b>RESULTATREGNSKAP</b>			
<b>Inntekter</b>			
Annen driftsinntekt	1	2 152 299	1 789 444
<b>Sum inntekter</b>		<b>2 152 299</b>	<b>1 789 444</b>
<b>Kostnader</b>			
Lønnskostnad	2	0	0
Annen driftskostnad		27 801	35 263
<b>Sum kostnader</b>		<b>27 801</b>	<b>35 263</b>
<b>Driftsresultat</b>		<b>2 124 498</b>	<b>1 754 181</b>
<b>Finansinntekter og finanskostnader</b>			
Annen renteinntekt		55 302	25 074
<b>Sum finansinntekter</b>		<b>55 302</b>	<b>25 074</b>
Annen rentekostnad		5 307	39 809
Annen finanskostnad		3 706	24 567
<b>Sum finanskostnader</b>		<b>9 013</b>	<b>64 376</b>
<b>Netto finans</b>		<b>46 289</b>	<b>-39 302</b>
<b>Resultat før skattekostnad</b>		<b>2 170 787</b>	<b>1 714 879</b>
Skattekostnad		16 792	12 521
<b>Årsresultat</b>		<b>2 153 995</b>	<b>1 702 358</b>
<b>Overføringer og disponeringer</b>			
Annen egenkapital		2 153 995	1 702 358
<b>Sum overføringer og disponeringer</b>		<b>2 153 995</b>	<b>1 702 358</b>



## Balanse

Beløp i: NOK	Note	2024	2023
<b>BALANSE - EIENDELER</b>			
<b>Anleggsmidler</b>			
<b>Immaterielle eiendeler</b>			
Sum immaterielle eiendeler		0	0
<b>Varige driftsmidler</b>			
Sum varige driftsmidler		0	0
<b>Finansielle anleggsmidler</b>			
Investeringer i aksjer og andeler	3	4 500 000	4 500 000
Andre langsiktige fordringer	4	0	0
Sum finansielle anleggsmidler		4 500 000	4 500 000
Sum anleggsmidler		4 500 000	4 500 000
<b>Omløpsmidler</b>			
<b>Varer</b>			
<b>Fordringer</b>			
Andre kortsiktige fordringer	4	0	6 669
Sum fordringer		0	6 669
<b>Investeringer</b>			
Markedsbaserte aksjer	1, 3	2 898 429	2 009 877
Sum investeringer		2 898 429	2 009 877
<b>Bankinnskudd, kontanter og lignende</b>			
Bankinnskudd, kontanter og lignende		2 609 533	1 828 031
Sum bankinnskudd, kontanter og lignende		2 609 533	1 828 031
Sum omløpsmidler		5 507 962	3 844 577
<b>SUM EIENDELER</b>		<b>10 007 962</b>	<b>8 344 577</b>

## BALANSE - EGENKAPITAL OG GJELD



### Balanse

Beløp i: NOK	Note	2024	2023
<b>Egenkapital</b>			
<b>Innskutt egenkapital</b>			
Aksjekapital	5, 6	100 000	100 000
Beholdning av egne aksjer	5, 6	0	0
Overkurs	6	0	0
Ikke registrert kapitalforhøyelse	6	0	0
Annen innskutt egenkapital	6	0	0
<b>Sum innskutt egenkapital</b>		<b>100 000</b>	<b>100 000</b>
<b>Opptjent egenkapital</b>			
Fond	6	0	0
Annen egenkapital	6	9 825 345	7 671 350
Udekket tap	6	0	0
<b>Sum opptjent egenkapital</b>		<b>9 825 345</b>	<b>7 671 350</b>
<b>Sum egenkapital</b>		<b>9 925 345</b>	<b>7 771 350</b>
<b>Gjeld</b>			
<b>Langsiktig gjeld</b>			
<b>Sum avsetninger for forpliktelser</b>		<b>0</b>	<b>0</b>
<b>Annen langsiktig gjeld</b>			
<b>Sum annen langsiktig gjeld</b>		<b>0</b>	<b>0</b>
<b>Sum langsiktig gjeld</b>		<b>0</b>	<b>0</b>
<b>Kortsiktig gjeld</b>			
Betalbar skatt		16 792	12 521
Annen kortsiktig gjeld		65 825	560 706
<b>Sum kortsiktig gjeld</b>		<b>82 617</b>	<b>573 227</b>
<b>Sum gjeld</b>		<b>82 617</b>	<b>573 227</b>
<b>SUM EGENKAPITAL OG GJELD</b>		<b>10 007 962</b>	<b>8 344 577</b>



## Brønnøysundregistrene

### ÅRSREGNSKAP FOR REGNSKAPSÅRET 2024 - GENERELL INFORMASJON

Journalnummer: 2025 433130

#### Enheten

Organisasjonsnummer: 992 810 548  
Organisasjonsform: Aksjeselskap  
Foretaksnavn: MBN INVEST AS  
Forretningsadresse: Skaustranda 61  
3209 SANDEFJORD

#### Regnskapsår

Årsregnskapets periode: 01.01.2024 - 31.12.2024

#### Konsern

Morselskap i konsern: Nei

#### Regnskapsregler

Regler for små foretak benyttet: Ja  
Benyttet ved utarbeidelsen av  
årsregnskapet til selskapet: Regnskapslovens alminnelige regler

#### Årsregnskapet fastsatt av kompetent organ

Bekreftet av representant for selskapet: Morten Bast Ness  
Dato for fastsettelse av årsregnskapet: 25.04.2025

#### Revisjon

Selskapet har besluttet at årsregnskapet  
ikke skal revideres: Ja  
Årsregnskapet er utarbeidet av ekstern  
autorisert regnskapsfører: Ja  
Ekstern autorisert regnskapsfører har i  
løpet av regnskapsåret bistått ved den  
løpende regnskapsføringen eller utført  
andre tjenester for selskapet enn å  
utarbeide årsregnskapet: Ja

#### Grunnlag for avgivelse

År 2024: Årsregnskap er elektronisk innlevert.  
År 2023: Tall er hentet fra elektronisk innlevert årsregnskap fra 2024.

*Det er ikke krav til at årsregnskapet m.v. som sendes til Regnskapsregisteret er undertegnet. Kontrollen på at dette er utført ligger hos revisor/enhetens øverste organ. Sikkerheten ivaretas ved at innsender har rolle/rettighet for innsending av årsregnskapet via Altinn, og ved at det bekreftes at årsregnskapet er fastsatt av kompetent organ.*

Brønnøysundregistrene, 14.05.2025

---

Brønnøysundregistrene  
Postadresse: Postboks 900, 8910 Brønnøysund  
Telefon: 75 00 75 00  
E-post: firmapost@brreg.no Internett: www.brreg.no  
Organisasjonsnummer: 974 760 673



Organisasjonsnr: 992 810 548  
MBN INVEST AS

## RESULTATREGNSKAP

Beløp i: NOK	Note	2024	2023
<b>RESULTATREGNSKAP</b>			
<b>Inntekter</b>			
Annen driftsinntekt	1	2 152 299	1 789 444
<b>Sum inntekter</b>		<b>2 152 299</b>	<b>1 789 444</b>
<b>Kostnader</b>			
Lønnskostnad	2	0	0
Annen driftskostnad		27 801	35 263
<b>Sum kostnader</b>		<b>27 801</b>	<b>35 263</b>
<b>Driftsresultat</b>		<b>2 124 498</b>	<b>1 754 181</b>
<b>Finansinntekter og finanskostnader</b>			
Annen renteinntekt		55 302	25 074
<b>Sum finansinntekter</b>		<b>55 302</b>	<b>25 074</b>
Annen rentekostnad		5 307	39 809
Annen finanskostnad		3 706	24 567
<b>Sum finanskostnader</b>		<b>9 013</b>	<b>64 376</b>
<b>Netto finans</b>		<b>46 289</b>	<b>-39 302</b>
<b>Resultat før skattekostnad</b>		<b>2 170 787</b>	<b>1 714 879</b>
Skattekostnad		16 792	12 521
<b>Årsresultat</b>		<b>2 153 995</b>	<b>1 702 358</b>
<b>Overføringer og disponeringer</b>			
Annen egenkapital		2 153 995	1 702 358
<b>Sum overføringer og disponeringer</b>		<b>2 153 995</b>	<b>1 702 358</b>



Organisasjonsnr: 992 810 548  
MBN INVEST AS

## BALANSE

Beløp i: NOK	Note	2024	2023
<b>BALANSE - EIENDELER</b>			
<b>Anleggsmidler</b>			
<b>Immaterielle eiendeler</b>			
Sum immaterielle eiendeler		0	0
<b>Varige driftsmidler</b>			
Sum varige driftsmidler		0	0
<b>Finansielle anleggsmidler</b>			
Investeringer i aksjer og andeler	3	4 500 000	4 500 000
Andre langsiktige fordringer	4	0	0
Sum finansielle anleggsmidler		4 500 000	4 500 000
Sum anleggsmidler		4 500 000	4 500 000
<b>Omløpsmidler</b>			
<b>Varer</b>			
<b>Fordringer</b>			
Andre kortsiktige fordringer	4	0	6 669
Sum fordringer		0	6 669
<b>Investeringer</b>			
Markedsbaserte aksjer	1, 3	2 898 429	2 009 877
Sum investeringer		2 898 429	2 009 877
<b>Bankinnskudd, kontanter og lignende</b>			
Bankinnskudd, kontanter og lignende		2 609 533	1 828 031
Sum bankinnskudd, kontanter og lignende		2 609 533	1 828 031
Sum omløpsmidler		5 507 962	3 844 577
<b>SUM EIENDELER</b>		<b>10 007 962</b>	<b>8 344 577</b>
<b>BALANSE - EGENKAPITAL OG GJELD</b>			
<b>Egenkapital</b>			
<b>Innskutt egenkapital</b>			
Aksjekapital	5, 6	100 000	100 000
Beholdning av egne aksjer	5, 6	0	0



Overkurs	6	0	0
Ikke registrert kapitalforhøyelse	6	0	0
Annen innskutt egenkapital	6	0	0
<b>Sum innskutt egenkapital</b>		<b>100 000</b>	<b>100 000</b>
<b>Opptjent egenkapital</b>			
Fond	6	0	0
Annen egenkapital	6	9 825 345	7 671 350
Udekket tap	6	0	0
<b>Sum opptjent egenkapital</b>		<b>9 825 345</b>	<b>7 671 350</b>
<b>Sum egenkapital</b>		<b>9 925 345</b>	<b>7 771 350</b>
<b>Gjeld</b>			
Langsiktig gjeld			
Sum avsetninger for forpliktelser		0	0
Annen langsiktig gjeld		0	0
<b>Sum annen langsiktig gjeld</b>		<b>0</b>	<b>0</b>
<b>Sum langsiktig gjeld</b>		<b>0</b>	<b>0</b>
Kortsiktig gjeld			
Betalbar skatt		16 792	12 521
Annen kortsiktig gjeld		65 825	560 706
<b>Sum kortsiktig gjeld</b>		<b>82 617</b>	<b>573 227</b>
<b>Sum gjeld</b>		<b>82 617</b>	<b>573 227</b>
<b>SUM EGENKAPITAL OG GJELD</b>		<b>10 007 962</b>	<b>8 344 577</b>



Organisasjonsnr: 992 810 548  
MBN INVEST AS

NOTEOPPLYSNINGER - SELSKAP - alle poster oppgitt i hele tall

## Note

### Regnskapsprinsipper

Årsregnskapet er satt opp i samsvar med regnskapslovens bestemmelser og god regnskapsskikk for små foretak. Klassifisering og vurdering av balanseposter Omløpsmidler og kortsiktig gjeld omfatter poster som forfaller til betaling innen ett år etter balansedagen, samt poster som knytter seg til varekretsløpet. Øvrige poster er klassifisert som anleggsmiddel/langsiktig gjeld. Omløpsmidler vurderes til laveste av anskaffelseskost og virkelig verdi. Kortsiktig gjeld balanseføres til nominelt beløp på etableringstidspunktet. Finansielle anleggsmidler vurderes til anskaffelseskost, men nedskrives til virkelig verdi ved verdifall som ikke forventes å være forbigående. Anleggsmidler med begrenset økonomisk levetid avskrives planmessig. Langsiktig gjeld balanseføres til nominelt beløp på etableringstidspunktet. Selskapet har kun finansielle anleggsmidler. Fordringer Kundefordringer og andre fordringer er oppført i balansen til pålydende etter fradrag for avsetning til forventet tap. Avsetning til tap gjøres på grunnlag av individuelle vurderinger av de enkelte fordringene. I tillegg gjøres det for øvrige kundefordringer en uspesifisert avsetning for å dekke antatt tap. Kortsiktige plasseringer Kortsiktige plasseringer (aksjer og andeler vurdert som omløpsmidler) vurderes til laveste av anskaffelseskost og virkelig verdi på balansedagen. Annen driftsinntekt Mottatt utdeling, gevinster ved salg av aksjer, nedskrivninger og reverserte nedskrivninger av omløpsmidler blir klassifisert som annen driftsinntekt. Skatter Skattekostnaden i resultatregnskapet omfatter kun periodens betalbare skatt. Det foreligger ingen midlertidige forskjeller. Utsatt skattefordel balanseføres ikke i tråd med god regnskapsskikk for små foretak.

## Note

2

Antall årsverk i regnskapsåret  
0.00

<u>Sum</u>	<u>Beløp</u>
Balanseført verdi 31.12.	Varige driftsmidler Immaterielle eiend.

## Konsernregnskap

Morselskapet sitt navn

Forretningskontor for morselskapet



Begrunnelse for at datterselskap er utelatt fra konsolideringen

Konsern, tilknyttet selskap m.v. - fordringer og gjeld

**Fordringer**

<u>Samlet beløp - tilknyttet selskap</u>	<u>Årets</u>	<u>Fjorårets</u>
--	--------------	------------------

<u>Samlet beløp - foretak i samme konsern</u>	<u>Årets</u>	<u>Fjorårets</u>
---	--------------	------------------

<u>Samlet beløp - foretak i samme konsern</u>	<u>Årets</u>	<u>Fjorårets</u>
---	--------------	------------------

<u>Samlet beløp - felles kontrollert virksomhet</u>	<u>Årets</u>	<u>Fjorårets</u>
---	--------------	------------------

<u>Pantstillelse</u>	<u>Beløp</u>
----------------------	--------------

<u>Beholdning av egne aksjer</u>	<u>Antall</u>	<u>Pålydende</u>	<u>Andel av aksjek.</u>
----------------------------------	---------------	------------------	-------------------------

**Note**

4

**Lån og sikkerhetsstillelse til medlemmer**

Er det gitt lån eller sikkerhetsstillelse til ledende personer: Nei

**Opplysninger om:**

**Medlemmer av:**

**Mer om lån og sikkerhetsstillelse**



Årsregnskap for  
**MBN INVEST AS**

992810548

Regnskapsår  
01.01.2024 - 31.12.2024



MBN INVEST AS  
992 810 548

## Resultatregnskap

	Note	2024	2023
<b>Driftsinntekter</b>			
Annen driftsinntekt	1	2 152 299	1 789 444
<b>Sum driftsinntekter</b>		<b>2 152 299</b>	<b>1 789 444</b>
<b>Driftskostnader</b>			
Annen driftskostnad		-27 801	-35 263
<b>Sum driftskostnader</b>		<b>-27 801</b>	<b>-35 263</b>
<b>Driftsresultat</b>		<b>2 124 498</b>	<b>1 754 181</b>
<b>Finansinntekter</b>			
Annen renteinntekt		55 302	25 074
<b>Sum finansinntekter</b>		<b>55 302</b>	<b>25 074</b>
<b>Finanskostnader</b>			
Annen rentekostnad		-5 307	-39 809
Annen finanskostnad		-3 706	-24 567
<b>Sum finanskostnader</b>		<b>-9 013</b>	<b>-64 376</b>
<b>Netto finans</b>		<b>46 289</b>	<b>-39 302</b>
<b>Resultat før skattekostnad</b>		<b>2 170 787</b>	<b>1 714 879</b>
Skattekostnad		-16 792	-12 521
<b>Årsresultat</b>		<b>2 153 995</b>	<b>1 702 358</b>
<b>Overføringer</b>			
Annen egenkapital		2 153 995	1 702 358
<b>Sum overføringer</b>		<b>2 153 995</b>	<b>1 702 358</b>



MBN INVEST AS  
992 810 548

### Balanse

	Note	31.12.2024	31.12.2023
<b>EIENDELER</b>			
<b>Anleggsmidler</b>			
<b>Finansielle anleggsmidler</b>			
Investeringer i aksjer og andeler	3	4 500 000	4 500 000
<b>Sum finansielle anleggsmidler</b>		<b>4 500 000</b>	<b>4 500 000</b>
<b>Sum anleggsmidler</b>		<b>4 500 000</b>	<b>4 500 000</b>
<b>Omløpsmidler</b>			
<b>Fordringer</b>			
Andre kortsiktige fordringer	4	0	6 669
<b>Sum fordringer</b>		<b>0</b>	<b>6 669</b>
<b>Investeringer</b>			
Markedsbaserte aksjer	1, 3	2 898 429	2 009 877
<b>Sum investeringer</b>		<b>2 898 429</b>	<b>2 009 877</b>
<b>Bankinnskudd, kontanter og lignende</b>			
Bankinnskudd, kontanter og lignende		2 609 533	1 828 031
<b>Sum bankinnskudd, kontanter og lignende</b>		<b>2 609 533</b>	<b>1 828 031</b>
<b>Sum omløpsmidler</b>		<b>5 507 962</b>	<b>3 844 577</b>
<b>SUM EIENDELER</b>		<b>10 007 962</b>	<b>8 344 577</b>



MBN INVEST AS  
992 810 548

## Balanse

	Note	31.12.2024	31.12.2023
<b>EGENKAPITAL OG GJELD</b>			
<b>Egenkapital</b>			
<b>Innskutt egenkapital</b>			
Aksjekapital	5, 6	100 000	100 000
<b>Sum innskutt egenkapital</b>		<b>100 000</b>	<b>100 000</b>
<b>Opptjent egenkapital</b>			
Annen egenkapital	6	9 825 345	7 671 350
<b>Sum opptjent egenkapital</b>		<b>9 825 345</b>	<b>7 671 350</b>
<b>Sum egenkapital</b>		<b>9 925 345</b>	<b>7 771 350</b>
<b>Gjeld</b>			
<b>Kortsiktig gjeld</b>			
Betalbar skatt		16 792	12 521
Annen kortsiktig gjeld		65 825	560 706
<b>Sum kortsiktig gjeld</b>		<b>82 617</b>	<b>573 227</b>
<b>Sum gjeld</b>		<b>82 617</b>	<b>573 227</b>
<b>SUM EGENKAPITAL OG GJELD</b>		<b>10 007 962</b>	<b>8 344 577</b>

SANDEFJORD, 25.04.2025

Morten Bast Ness  
styrets leder



MBN INVEST AS  
992 810 548

## Noter

### Regnskapsprinsipper

Årsregnskapet er satt opp i samsvar med regnskapslovens bestemmelser og god regnskapsskikk for små foretak.

#### *Klassifisering og vurdering av balanseposter*

Omløpsmidler og kortsiktig gjeld omfatter poster som forfaller til betaling innen ett år etter balansedagen, samt poster som knytter seg til varekretsløpet. Øvrige poster er klassifisert som anleggsmiddel/langsiktig gjeld.

Omløpsmidler vurderes til laveste av anskaffelseskost og virkelig verdi. Kortsiktig gjeld balanseføres til nominelt beløp på etableringstidspunktet.

Finansielle anleggsmidler vurderes til anskaffelseskost, men nedskrives til virkelig verdi ved verdifall som ikke forventes å være forbigående. Anleggsmidler med begrenset økonomisk levetid avskrives planmessig. Langsiktig gjeld balanseføres til nominelt beløp på etableringstidspunktet. Selskapet har kun finansielle anleggsmidler.

#### *Fordringer*

Kundefordringer og andre fordringer er oppført i balansen til pålydende etter fradrag for avsetning til forventet tap. Avsetning til tap gjøres på grunnlag av individuelle vurderinger av de enkelte fordringene. I tillegg gjøres det for øvrige kundefordringer en uspesifisert avsetning for å dekke antatt tap.

#### *Kortsiktige plasseringer*

Kortsiktige plasseringer (aksjer og andeler vurdert som omløpsmidler) vurderes til laveste av anskaffelseskost og virkelig verdi på balansedagen.

#### *Annen driftsinntekt*

Mottatt utdeling, gevinster ved salg av aksjer, nedskrivninger og reverserte nedskrivninger av omløpsmidler blir klassifisert som annen driftsinntekt.

#### *Skatter*

Skattekostnaden i resultatregnskapet omfatter kun periodens betalbare skatt. Det foreligger ingen midlertidige forskjeller. Utsatt skattefordel balanseføres ikke i tråd med god regnskapsskikk for små foretak.

### Note 1 - Driftsinntekter

Aksjeutbytte	2024: 1 755 000	2023: 1 755 000
Gevinst salg aksjer	397 299	

### Note 2 - Antall årsverk

Selskapet har ikke hatt ansatte i løpet av regnskapsåret.

### Note 3 - Aksjer og andelser i andre selskaper

Investeringsaksjer	2024	2023
Aksjefond gjennom Handelsbanken	2 898 429	2 009 876



## MBN INVEST AS

992 810 548

Pricewaterhousecoopers AS

4 500 000

4 500 000

## Note 4 - Lån og sikkerhetsstillelse til ledende personer, eiere med videre

Det er ikke gitt lån eller sikkerhetsstillelse til medlemmer av styrende organer.

## Note 5 - Aksjekapital

Aksjeklasse	Antall aksjer	Aksjenes pålydende	Bokført verdi
Ordinære	1	100 000	100 000

Aksjonærer	Antall aksjer	Eierandel %	Aksjeklasse
NESS MORTEN BAST	1	100,00	Ordinære

## Note 6 - Egenkapital

	Aksjekapital	Opptjent egenkapital	Sum
Egenkapital 31.12.2023	100 000	7 671 350	7 771 350
Årsresultat	0	2 153 995	2 153 995
<b>Egenkapital 31.12.2024</b>	<b>100 000</b>	<b>9 825 345</b>	<b>9 925 345</b>

## Ytelser til ledende personer

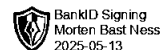
Det er ikke gitt lønn, annen godtgjørelse mv. til ledende personer.



Arsoppgjør for  
**MBN INVEST AS**  
992810548

01.01.2024 - 31.12.2024

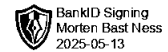
Innhold	Side
Forside	2
Resultatregnskap	3
Eiendeler	4
Egenkapital og gjeld	5
Noter	6



**Årsregnskap for**  
**MBN INVEST AS**  
992810548  
Regnskapsår  
01.01.2024 - 31.12.2024



MBN INVEST AS  
992 810 548

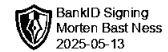


## Resultatregnskap

	Note	2024	2023
<b>Driftsinntekter</b>			
Annen driftsinntekt	1	2 152 299	1 789 444
<b>Sum driftsinntekter</b>		<b>2 152 299</b>	<b>1 789 444</b>
<b>Driftskostnader</b>			
Annen driftskostnad		-27 801	-35 263
<b>Sum driftskostnader</b>		<b>-27 801</b>	<b>-35 263</b>
<b>Driftsresultat</b>		<b>2 124 498</b>	<b>1 754 181</b>
<b>Finansinntekter</b>			
Annen renteinntekt		55 302	25 074
<b>Sum finansinntekter</b>		<b>55 302</b>	<b>25 074</b>
<b>Finanskostnader</b>			
Annen rentekostnad		-5 307	-39 809
Annen finanskostnad		-3 706	-24 567
<b>Sum finanskostnader</b>		<b>-9 013</b>	<b>-64 376</b>
<b>Netto finans</b>		<b>46 289</b>	<b>-39 302</b>
<b>Resultat før skattekostnad</b>		<b>2 170 787</b>	<b>1 714 879</b>
Skattekostnad		-16 792	-12 521
<b>Årsresultat</b>		<b>2 153 995</b>	<b>1 702 358</b>
<b>Overføringer</b>			
Annen egenkapital		2 153 995	1 702 358
<b>Sum overføringer</b>		<b>2 153 995</b>	<b>1 702 358</b>



MBN INVEST AS  
992 810 548

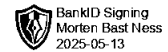


### Balanse

	Note	31.12.2024	31.12.2023
<b>EIENDELER</b>			
<b>Anleggsmidler</b>			
<b>Finansielle anleggsmidler</b>			
Investeringer i aksjer og andeler	3	4 500 000	4 500 000
<b>Sum finansielle anleggsmidler</b>		<b>4 500 000</b>	<b>4 500 000</b>
<b>Sum anleggsmidler</b>		<b>4 500 000</b>	<b>4 500 000</b>
<b>Omløpsmidler</b>			
<b>Fordringer</b>			
Andre kortsiktige fordringer	4	0	6 669
<b>Sum fordringer</b>		<b>0</b>	<b>6 669</b>
<b>Investeringer</b>			
Markedsbaserte aksjer	1, 3	2 898 429	2 009 877
<b>Sum investeringer</b>		<b>2 898 429</b>	<b>2 009 877</b>
<b>Bankinnskudd, kontanter og lignende</b>			
Bankinnskudd, kontanter og lignende		2 609 533	1 828 031
<b>Sum bankinnskudd, kontanter og lignende</b>		<b>2 609 533</b>	<b>1 828 031</b>
<b>Sum omløpsmidler</b>		<b>5 507 962</b>	<b>3 844 577</b>
<b>SUM EIENDELER</b>		<b>10 007 962</b>	<b>8 344 577</b>



MBN INVEST AS  
992 810 548



## Balanse

	Note	31.12.2024	31.12.2023
<b>EGENKAPITAL OG GJELD</b>			
<b>Egenkapital</b>			
<b>Innskutt egenkapital</b>			
Aksjekapital	5, 6	100 000	100 000
<b>Sum innskutt egenkapital</b>		<b>100 000</b>	<b>100 000</b>
<b>Opptjent egenkapital</b>			
Annen egenkapital	6	9 825 345	7 671 350
<b>Sum opptjent egenkapital</b>		<b>9 825 345</b>	<b>7 671 350</b>
<b>Sum egenkapital</b>		<b>9 925 345</b>	<b>7 771 350</b>
<b>Gjeld</b>			
<b>Kortsiktig gjeld</b>			
Betalbar skatt		16 792	12 521
Annen kortsiktig gjeld		65 825	560 706
<b>Sum kortsiktig gjeld</b>		<b>82 617</b>	<b>573 227</b>
<b>Sum gjeld</b>		<b>82 617</b>	<b>573 227</b>
<b>SUM EGENKAPITAL OG GJELD</b>		<b>10 007 962</b>	<b>8 344 577</b>

SANDEFJORD, 25.04.2025

Morten Bast Ness  
styrets leder



MBN INVEST AS  
992 810 548



## Noter

### Regnskapsprinsipper

Årsregnskapet er satt opp i samsvar med regnskapslovens bestemmelser og god regnskapsskikk for små foretak.

#### *Klassifisering og vurdering av balanseposter*

Omløpsmidler og kortsiktig gjeld omfatter poster som forfaller til betaling innen ett år etter balansedagen, samt poster som knytter seg til varekretsløpet. Øvrige poster er klassifisert som anleggsmiddel/langsiktig gjeld.

Omløpsmidler vurderes til laveste av anskaffelseskost og virkelig verdi. Kortsiktig gjeld balanseføres til nominelt beløp på etableringstidspunktet.

Finansielle anleggsmidler vurderes til anskaffelseskost, men nedskrives til virkelig verdi ved verdifall som ikke forventes å være forbigående. Anleggsmidler med begrenset økonomisk levetid avskrives planmessig. Langsiktig gjeld balanseføres til nominelt beløp på etableringstidspunktet. Selskapet har kun finansielle anleggsmidler.

#### *Fordringer*

Kundefordringer og andre fordringer er oppført i balansen til pålydende etter fradrag for avsetning til forventet tap. Avsetning til tap gjøres på grunnlag av individuelle vurderinger av de enkelte fordringene. I tillegg gjøres det for øvrige kundefordringer en uspesifisert avsetning for å dekke antatt tap.

#### *Kortsiktige plasseringer*

Kortsiktige plasseringer (aksjer og andeler vurdert som omløpsmidler) vurderes til laveste av anskaffelseskost og virkelig verdi på balansedagen.

#### *Annen driftsinntekt*

Mottatt utdeling, gevinster ved salg av aksjer, nedskrivninger og reverserte nedskrivninger av omløpsmidler blir klassifisert som annen driftsinntekt.

#### *Skatter*

Skattekostnaden i resultatregnskapet omfatter kun periodens betalbare skatt. Det foreligger ingen midlertidige forskjeller. Utsatt skattefordel balanseføres ikke i tråd med god regnskapsskikk for små foretak.

### Note 1 - Driftsinntekter

Aksjeutbytte	2024: 1 755 000	2023: 1 755 000
Gevinst salg aksjer	397 299	

### Note 2 - Antall årsverk

Selskapet har ikke hatt ansatte i løpet av regnskapsåret.

### Note 3 - Aksjer og andelser i andre selskaper

Investeringsaksjer	2024	2023
Aksjefond gjennom Handelsbanken	2 898 429	2 009 876

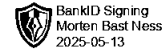
**MBN INVEST AS**

992 810 548

Pricewaterhousecoopers AS

4 500 000

4 500 000

**Note 4 - Lån og sikkerhetsstillelse til ledende personer, eiere med videre**

Det er ikke gitt lån eller sikkerhetsstillelse til medlemmer av styrende organer.

**Note 5 - Aksjekapital**

Aksjeklasse	Antall aksjer	Aksjenes pålydende	Bokført verdi
Ordinære	1	100 000	100 000

Aksjonærer	Antall aksjer	Eierandel %	Aksjeklasse
NESS MORTEN BAST	1	100,00	Ordinære

**Note 6 - Egenkapital**

	Aksjekapital	Opptjent egenkapital	Sum
Egenkapital 31.12.2023	100 000	7 671 350	7 771 350
Årsresultat	0	2 153 995	2 153 995
<b>Egenkapital 31.12.2024</b>	<b>100 000</b>	<b>9 825 345</b>	<b>9 925 345</b>

**Ytelser til ledende personer**

Det er ikke gitt lønn, annen godtgjørelse mv. til ledende personer.