



ÅRSREGNSKAPET FOR REGNSKAPSÅRET 2023 - GENERELL INFORMASJON

Enheten

Organisasjonsnummer: 923 938 125
Organisasjonsform: Aksjeselskap
Foretaksnavn: INNA AS
Forretningsadresse: c/o Adam Finch
Biskop Jens Nilssøns gate 19A
0659 OSLO

Regnskapsår

Årsregnskapets periode: 01.01.2023 - 31.12.2023

Konsern

Morselskap i konsern: Nei

Regnskapsregler

Regler for små foretak benyttet: Ja
Benyttet ved utarbeidelsen av årsregnskapet til selskapet: Regnskapslovens alminnelige regler

Årsregnskapet fastsatt av kompetent organ

Bekreftet av representant for selskapet: Adam Graham Gordon Finch
Dato for fastsettelse av årsregnskapet: 30.04.2024

Grunnlag for avgivelse

År 2023: Årsregnskapet er elektronisk innlevert
År 2022: Tall er hentet fra elektronisk innlevert årsregnskap fra 2023

Det er ikke krav til at årsregnskapet m.v. som sendes til Regnskapsregisteret er undertegnet. Kontrollen på at dette er utført ligger hos revisor/enhetens øverste organ. Sikkerheten ivaretas ved at innsender har rolle/rettighet for innsending av årsregnskapet via Altinn, og ved at det bekreftes at årsregnskapet er fastsatt av kompetent organ.

Brønnøysundregistrene, 05.06.2025



Resultatregnskap

Beløp i: NOK	Note	2023	2022
RESULTATREGNSKAP			
Inntekter			
Salgsinntekt		0	55 920
Sum inntekter		0	55 920
Kostnader			
Lønnskostnad		0	1 574
Annen driftskostnad		55 445	88 492
Sum kostnader		55 445	90 066
Driftsresultat		-55 445	-34 146
Finansinntekter og finanskostnader			
Annen renteinntekt		181	0
Annen finansinntekt		173 768	2
Verdiøkning av finansielle instrumenter vurdert til virkelig verdi		1 196	-2 415
Sum finansinntekter		175 145	-2 413
Annen rentekostnad		288	39
Sum finanskostnader		288	39
Netto finans		174 857	-2 452
Resultat før skattekostnad		119 411	-36 598
Årsresultat		119 411	-36 598
Overføringer og disponeringer			
Annen egenkapital		119 411	-36 598
Sum overføringer og disponeringer		119 411	-36 598



Balanse

Beløp i: NOK	Note	2023	2022
BALANSE - EIENDELER			
Anleggsmidler			
Immaterielle eiendeler			
Sum immaterielle eiendeler		0	0
Varige driftsmidler			
Sum varige driftsmidler		0	0
Finansielle anleggsmidler			
Investeringer i aksjer og andeler	1	2 970	2 970
Sum finansielle anleggsmidler		2 970	2 970
Sum anleggsmidler		2 970	2 970
Omløpsmidler			
Varer			
Fordringer			
Andre kortsiktige fordringer		11 195	5 701
Sum fordringer		11 195	5 701
Investeringer			
Andre finansielle instrumenter	2	2 779	1 584
Sum investeringer		2 779	1 584
Bankinnskudd, kontanter og lignende			
Bankinnskudd, kontanter og lignende		157 334	41 669
Sum bankinnskudd, kontanter og lignende		157 334	41 669
Sum omløpsmidler		171 308	48 953
SUM EIENDELER		174 278	51 923

BALANSE - EGENKAPITAL OG GJELD



Balanse

Beløp i: NOK	Note	2023	2022
Egenkapital			
Innskutt egenkapital			
Aksjekapital		30 000	30 000
Annen innskutt egenkapital		-5 570	-5 570
Sum innskutt egenkapital		24 430	24 430
Opptjent egenkapital			
Annen egenkapital		143 749	24 337
Sum opptjent egenkapital		143 749	24 337
Sum egenkapital		168 179	48 767
Gjeld			
Langsiktig gjeld			
Sum avsetninger for forpliktelser		0	0
Annen langsiktig gjeld			
Sum annen langsiktig gjeld		0	0
Sum langsiktig gjeld		0	0
Kortsiktig gjeld			
Leverandørgjeld		-1 529	0
Skyldige offentlige avgifter		0	3 156
Annen kortsiktig gjeld		7 629	0
Sum kortsiktig gjeld		6 100	3 156
Sum gjeld		6 100	3 156
SUM EGENKAPITAL OG GJELD		174 278	51 923



Brønnøysundregistrene

ÅRSREGNSKAP FOR REGNSKAPSÅRET 2023 - GENERELL INFORMASJON

Journalnummer: 2024 428851

Enheten

Organisasjonsnummer: 923 938 125
Organisasjonsform: Aksjeselskap
Foretaksnavn: INNA AS
Forretningsadresse: c/o Adam Finch
Biskop Jens Nilssøns gate 19A
0659 OSLO

Regnskapsår

Årsregnskapets periode: 01.01.2023 - 31.12.2023

Konsern

Morselskap i konsern: Nei

Regnskapsregler

Regler for små foretak benyttet: Ja
Benyttet ved utarbeidelsen av
årsregnskapet til selskapet: Regnskapslovens alminnelige regler

Årsregnskapet fastsatt av kompetent organ

Bekreftet av representant for selskapet: Adam Graham Gordon Finch
Dato for fastsettelse av årsregnskapet: 30.04.2024

Revisjon

Selskapet har besluttet at årsregnskapet
ikke skal revideres: Ja
Årsregnskapet er utarbeidet av ekstern
autorisert regnskapsfører: Ja
Ekstern autorisert regnskapsfører har i
løpet av regnskapsåret bistått ved den
løpende regnskapsføringen eller utført
andre tjenester for selskapet enn å
utarbeide årsregnskapet: Ja

Grunnlag for avgivelse

År 2023: Årsregnskap er elektronisk innlevert.
År 2022: Tall er hentet fra elektronisk innlevert årsregnskap fra 2023.

Det er ikke krav til at årsregnskapet m.v. som sendes til Regnskapsregisteret er undertegnet. Kontrollen på at dette er utført ligger hos revisor/enhetens øverste organ. Sikkerheten ivaretas ved at innsender har rolle/rettighet for innsending av årsregnskapet via Altinn, og ved at det bekreftes at årsregnskapet er fastsatt av kompetent organ.

Brønnøysundregistrene, 23.05.2024

Brønnøysundregistrene
Postadresse: Postboks 900, 8910 Brønnøysund
Telefon: 75 00 75 00
E-post: firmapost@brreg.no Internett: www.brreg.no
Organisasjonsnummer: 974 760 673



Organisasjonsnr: 923 938 125
INNA AS

RESULTATREGNSKAP

Beløp i: NOK	Note	2023	2022
RESULTATREGNSKAP			
Inntekter			
Salgsinntekt		0	55 920
Sum inntekter		0	55 920
Kostnader			
Lønnskostnad		0	1 574
Annen driftskostnad		55 445	88 492
Sum kostnader		55 445	90 066
Driftsresultat		-55 445	-34 146
Finansinntekter og finanskostnader			
Annen renteinntekt		181	0
Annen finansinntekt		173 768	2
Verdiøkning av finansielle instrumenter vurdert til virkelig verdi		1 196	-2 415
Sum finansinntekter		175 145	-2 413
Annen rentekostnad		288	39
Sum finanskostnader		288	39
Netto finans		174 857	-2 452
Resultat før skattekostnad		119 411	-36 598
Årsresultat		119 411	-36 598
Overføringer og disponeringer			
Annen egenkapital		119 411	-36 598
Sum overføringer og disponeringer		119 411	-36 598



Organisasjonsnr: 923 938 125
INNA AS

BALANSE

Beløp i: NOK	Note	2023	2022
BALANSE - EIENDELER			
Anleggsmidler			
Immaterielle eiendeler			
Sum immaterielle eiendeler		0	0
Varige driftsmidler			
Sum varige driftsmidler		0	0
Finansielle anleggsmidler			
Investeringer i aksjer og andeler	1	2 970	2 970
Sum finansielle anleggsmidler		2 970	2 970
Sum anleggsmidler		2 970	2 970
Omløpsmidler			
Varer			
Fordringer			
Andre kortsiktige fordringer		11 195	5 701
Sum fordringer		11 195	5 701
Investeringer			
Andre finansielle instrumenter	2	2 779	1 584
Sum investeringer		2 779	1 584
Bankinnskudd, kontanter og lignende			
Bankinnskudd, kontanter og lignende		157 334	41 669
Sum bankinnskudd, kontanter og lignende		157 334	41 669
Sum omløpsmidler		171 308	48 953
SUM EIENDELER		174 278	51 923
BALANSE - EGENKAPITAL OG GJELD			
Egenkapital			
Innskutt egenkapital			
Aksjekapital		30 000	30 000
Annen innskutt egenkapital		-5 570	-5 570
Sum innskutt egenkapital		24 430	24 430



Opptjent egenkapital		
Annen egenkapital	143 749	24 337
Sum opptjent egenkapital	143 749	24 337
Sum egenkapital	168 179	48 767
Gjeld		
Langsiktig gjeld		
Sum avsetninger for forpliktelser	0	0
Annen langsiktig gjeld		
Sum annen langsiktig gjeld	0	0
Sum langsiktig gjeld	0	0
Kortsiktig gjeld		
Leverandørgjeld	-1 529	0
Skyldige offentlige avgifter	0	3 156
Annen kortsiktig gjeld	7 629	0
Sum kortsiktig gjeld	6 100	3 156
Sum gjeld	6 100	3 156
SUM EGENKAPITAL OG GJELD	174 278	51 923



Organisasjonsnr: 923 938 125
INNA AS

NOTEOPPLYSNINGER - SELSKAP - alle poster oppgitt i hele tall

Note

Regnskapsprinsipper

Årsregnskapet er satt opp i samsvar med regnskapsloven og god regnskapsskikk for små foretak. Klassifisering og vurdering av balanseposter Anleggsmidler er eiendeler bestemt til varig eie eller bruk. Eiendeler som er knyttet til varekretsløpet er klassifisert som omløpsmidler. Fordringer klassifiseres som omløpsmidler hvis de forfaller til betaling innen ett år etter transaksjonsdagen. Tilsvarende klassifiseres gjeld som kortsiktig hvis gjelden forfaller til betaling innen ett år. Omløpsmidler vurderes til laveste av anskaffelseskost og virkelig verdi. Kortsiktig gjeld balanseføres til nominelt beløp på etableringstidspunktet. Anleggsmidler vurderes til anskaffelseskost. Varige anleggsmidler avskrives etter en fornuftig avskrivningsplan. Anleggsmidlene nedskrives til virkelig verdi ved verdifall som ikke forventes å være forbigående. Langsiktig gjeld med unntak av andre avsetninger balanseføres til nominelt beløp på etableringstidspunktet. Fordringer Kundefordringer og andre fordringer er oppført i balansen til pålydende etter fradrag for avsetning til forventet tap. Avsetning til tap gjøres på grunnlag av individuelle vurderinger av de enkelte fordringene. Forøvrig er følgende regnskapsprinsipper anvendt: FIFO-metoden for tilordning av anskaffelseskost for ombyttbare finansielle eiendeler, laveste verdis prinsipp for markedsbaserte finansielle omløpsmidler. Forsikret pensjonsforpliktelse er ikke balanseført - kostnaden er lik premien. Selskapet har ikke endret regnskapsprinsipp fra 2022 til 2023.

Note

Antall årsverk i regnskapsåret
0.00

Sum	Beløp
Balanseført verdi 31.12.	Varige driftsmidler Immaterielle eiend.

Konsernregnskap

Morselskapet sitt navn

Forretningskontor for morselskapet



INNA AS
923 938 125

Resultatregnskap

	Note	2023	2022
Driftsinntekter			
Salgsinntekt		0	55 920
Sum driftsinntekter		0	55 920
Driftskostnader			
Lønnskostnad		0	-1 574
Annen driftskostnad		-55 445	-88 492
Sum driftskostnader		-55 445	-90 066
Driftsresultat		-55 445	-34 146
Finansinntekter			
Annen renteinntekt		181	0
Annen finansinntekt		173 768	2
Verdiøkning av finansielle instrumenter vurdert til virkelig verdi		1 196	-2 415
Sum finansinntekter		175 145	-2 413
Finanskostnader			
Annen rentekostnad		-288	-39
Sum finanskostnader		-288	-39
Netto finans		174 857	-2 452
Resultat før skattekostnad		119 411	-36 598
Årsresultat		119 411	-36 598
Overføringer			
Annen egenkapital		119 411	-36 598
Sum overføringer		119 411	-36 598



INNA AS
923 938 125

Balanse

	Note	31.12.2023	31.12.2022
EIENDELER			
Anleggsmidler			
Finansielle anleggsmidler			
Investeringer i aksjer og andeler	1	2 970	2 970
Sum finansielle anleggsmidler		2 970	2 970
Sum anleggsmidler		2 970	2 970
Omløpsmidler			
Fordringer			
Andre kortsiktige fordringer		11 195	5 701
Sum fordringer		11 195	5 701
Investeringer			
Andre finansielle instrumenter	2	2 779	1 584
Sum investeringer		2 779	1 584
Bankinnskudd, kontanter og lignende			
Bankinnskudd, kontanter og lignende		157 334	41 669
Sum bankinnskudd, kontanter og lignende		157 334	41 669
Sum omløpsmidler		171 308	48 953
SUM EIENDELER		174 278	51 923



INNA AS
923 938 125

Balanse

	Note	31.12.2023	31.12.2022
EGENKAPITAL OG GJELD			
Egenkapital			
Innskutt egenkapital			
Aksjekapital		30 000	30 000
Annen innskutt egenkapital		-5 570	-5 570
Sum innskutt egenkapital		24 430	24 430
Opptjent egenkapital			
Annen egenkapital		143 749	24 337
Sum opptjent egenkapital		143 749	24 337
Sum egenkapital		168 179	48 767
Gjeld			
Kortsiktig gjeld			
Leverandørgjeld		-1 529	0
Skyldige offentlige avgifter		0	3 156
Annen kortsiktig gjeld		7 629	0
Sum kortsiktig gjeld		6 100	3 156
Sum gjeld		6 100	3 156
SUM EGENKAPITAL OG GJELD		174 278	51 923

Oslo, 30.04.2024

Adam Graham Gordon Finch
styrets leder / daglig leder



INNA AS
923 938 125

Noter

Regnskapsprinsipper

Årsregnskapet er satt opp i samsvar med regnskapsloven og god regnskapsskikk for små foretak.

Klassifisering og vurdering av balanseposter

Anleggsmidler er eiendeler bestemt til varig eie eller bruk. Eiendeler som er knyttet til varekretsløpet er klassifisert som omløpsmidler. Fordringer klassifiseres som omløpsmidler hvis de forfaller til betaling innen ett år etter transaksjonsdagen. Tilsvarende klassifiseres gjeld som kortsiktig hvis gjelden forfaller til betaling innen ett år.

Omløpsmidler vurderes til laveste av anskaffelseskost og virkelig verdi. Kortsiktig gjeld balanseføres til nominelt beløp på etableringstidspunktet. Anleggsmidler vurderes til anskaffelseskost. Varige anleggsmidler avskrives etter en fornuftig avskrivningsplan. Anleggsmidlene nedskrives til virkelig verdi ved verdifall som ikke forventes å være forbigående. Langsiktig gjeld med unntak av andre avsetninger balanseføres til nominelt beløp på etableringstidspunktet.

Fordringer

Kundefordringer og andre fordringer er oppført i balansen til pålydende etter fradrag for avsetning til forventet tap. Avsetning til tap gjøres på grunnlag av individuelle vurderinger av de enkelte fordringene.

Forøvrig er følgende regnskapsprinsipper anvendt:

FIFO-metoden for tilordning av anskaffelseskost for ombyttbare finansielle eiendeler, laveste verdis prinsipp for markedsbaserte finansielle omløpsmidler. Forsikret pensjonsforpliktelse er ikke balanseført - kostnaden er lik premien.

Selskapet har ikke endret regnskapsprinsipp fra 2022 til 2023.

Note 1 - Investeringer i aksjer og andeler

Inna AS eies 9,9% (2.970) av aksjer i Autopix AS.

Note 2 - Andre markedsbaserte finansielle instrumenter

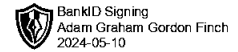
Navn	Kostpris	Virkelig verdi
Coinbase	4.998	2.255,78
Binance	2.609	523,52

Antall årsverk

Selskapet har ikke hatt ansatte i løpet av regnskapsåret.



INNA AS
923 938 125

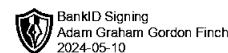


Resultatregnskap

	Note	2023	2022
Driftsinntekter			
Salgsinntekt		0	55 920
Sum driftsinntekter		0	55 920
Driftskostnader			
Lønnskostnad		0	-1 574
Annen driftskostnad		-55 445	-88 492
Sum driftskostnader		-55 445	-90 066
Driftsresultat		-55 445	-34 146
Finansinntekter			
Inntekt på investering i datterselskap og tilknyttet selskap		173 768	0
Annen renteinntekt		181	0
Annen finansinntekt		0	2
Verdøkning av finansielle instrumenter vurdert til virkelig verdi		1 196	-2 415
Sum finansinntekter		175 145	-2 413
Finanskostnader			
Annen rentekostnad		-288	-39
Sum finanskostnader		-288	-39
Netto finans		174 857	-2 452
Resultat før skattekostnad		119 411	-36 598
Årsresultat		119 411	-36 598
Overføringer			
Annen egenkapital		119 411	-36 598
Sum overføringer		119 411	-36 598



INNA AS
923 938 125

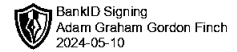


Balanse

	Note	31.12.2023	31.12.2022
EIENDELER			
Anleggsmidler			
Finansielle anleggsmidler			
Investeringer i aksjer og andeler	1	2 970	2 970
Sum finansielle anleggsmidler		2 970	2 970
Sum anleggsmidler		2 970	2 970
Omløpsmidler			
Fordringer			
Andre kortsiktige fordringer		11 195	5 701
Sum fordringer		11 195	5 701
Investeringer			
Andre finansielle instrumenter	2	2 779	1 584
Sum investeringer		2 779	1 584
Bankinnskudd, kontanter og lignende			
Bankinnskudd, kontanter og lignende		157 334	41 669
Sum bankinnskudd, kontanter og lignende		157 334	41 669
Sum omløpsmidler		171 308	48 953
SUM EIENDELER		174 278	51 923



INNA AS
923 938 125



Balanse

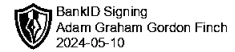
	Note	31.12.2023	31.12.2022
EGENKAPITAL OG GJELD			
Egenkapital			
Innskutt egenkapital			
Aksjekapital		30 000	30 000
Annen innskutt egenkapital		-5 570	-5 570
Sum innskutt egenkapital		24 430	24 430
Opptjent egenkapital			
Annen egenkapital		143 749	24 337
Sum opptjent egenkapital		143 749	24 337
Sum egenkapital		168 179	48 767
Gjeld			
Kortsiktig gjeld			
Leverandørgjeld		-1 529	0
Skyldige offentlige avgifter		0	3 156
Annen kortsiktig gjeld		7 629	0
Sum kortsiktig gjeld		6 100	3 156
Sum gjeld		6 100	3 156
SUM EGENKAPITAL OG GJELD		174 278	51 923

Oslo, 30.04.2024

Adam Graham Gordon Finch
styrets leder / daglig leder



INNA AS
923 938 125



Noter

Regnskapsprinsipper

Årsregnskapet er satt opp i samsvar med regnskapsloven og god regnskapsskikk for små foretak.

Klassifisering og vurdering av balanseposter

Anleggsmidler er eiendeler bestemt til varig eie eller bruk. Eiendeler som er knyttet til varekretsløpet er klassifisert som omløpsmidler. Fordringer klassifiseres som omløpsmidler hvis de forfaller til betaling innen ett år etter transaksjonsdagen. Tilsvarende klassifiseres gjeld som kortsiktig hvis gjelden forfaller til betaling innen ett år.

Omløpsmidler vurderes til laveste av anskaffelseskost og virkelig verdi. Kortsiktig gjeld balanseføres til nominelt beløp på etableringstidspunktet. Anleggsmidler vurderes til anskaffelseskost. Varige anleggsmidler avskrives etter en fornuftig avskrivningsplan. Anleggsmidlene nedskrives til virkelig verdi ved verdifall som ikke forventes å være forbigående. Langsiktig gjeld med unntak av andre avsetninger balanseføres til nominelt beløp på etableringstidspunktet.

Fordringer

Kundefordringer og andre fordringer er oppført i balansen til pålydende etter fradrag for avsetning til forventet tap. Avsetning til tap gjøres på grunnlag av individuelle vurderinger av de enkelte fordringene.

Forøvrig er følgende regnskapsprinsipper anvendt:

FIFO-metoden for tilordning av anskaffelseskost for ombyttbare finansielle eiendeler, laveste verdis prinsipp for markedsbaserte finansielle omløpsmidler. Forsikret pensjonsforpliktelse er ikke balanseført - kostnaden er lik premien.

Selskapet har ikke endret regnskapsprinsipp fra 2022 til 2023.

Note 1 - Investeringer i aksjer og andeler

Inna AS eies 9,9% (2.970) av aksjer i Autopix AS.

Note 2 - Andre markedsbaserte finansielle instrumenter

Navn	Kostpris	Virkelig verdi
Coinbase	4.998	2.255,78
Binance	2.609	523,52

Antall årsverk

Selskapet har ikke hatt ansatte i løpet av regnskapsåret.