



ÅRSREGNSKAPET FOR REGNSKAPSÅRET 2024 - GENERELL INFORMASJON

Enheten

Organisasjonsnummer:	996 920 933
Organisasjonsform:	Aksjeselskap
Foretaksnavn:	SCANBIO MARINE GROUP AS
Forretningsadresse:	Brattørkaia 17A 7010 TRONDHEIM

Regnskapsår

Årsregnskapets periode:	01.01.2024 - 31.12.2024
-------------------------	-------------------------

Konsern

Morselskap i konsern:	Ja
Konsernregnskap lagt ved:	Nei

Regnskapsregler

Regler for små foretak benyttet:	Nei
Benyttet ved utarbeidelsen av årsregnskapet til selskapet:	Regnskapslovens alminnelige regler

Årsregnskapet fastsatt av kompetent organ

Bekreftet av representant for selskapet:	John Vegard Aa
Dato for fastsettelse av årsregnskapet:	30.06.2025

Grunnlag for avgivelse

År 2024: Årsregnskapet er elektronisk innlevert
År 2023: Tall er hentet fra elektronisk innlevert årsregnskap fra 2024

Det er ikke krav til at årsregnskapet m.v. som sendes til Regnskapsregisteret er undertegnet. Kontrollen på at dette er utført ligger hos revisor/enhetens øverste organ. Sikkerheten ivaretas ved at innsender har rolle/rettighet for innsending av årsregnskapet via Altinn, og ved at det bekreftes at årsregnskapet er fastsatt av kompetent organ.

Brønnøysundregistrene, 10.08.2025



Resultatregnskap

Beløp i: NOK	Note	2024	2023
RESULTATREGNSKAP			
Inntekter			
Annen driftsinntekt	1, 2	82 731 167	90 302 432
Sum inntekter		82 731 167	90 302 432
Kostnader			
Lønnskostnad	3	37 100 979	40 225 938
Avskrivning av driftsmidler og immaterielle eiendeler	4, 5	1 811 388	1 257 118
Annen driftskostnad	3, 6	32 093 348	39 028 974
Sum kostnader		71 005 715	80 512 030
Driftsresultat		11 725 451	9 790 402
Finansinntekter og finanskostnader			
Inntekt på investering i datterselskap	2	89 805 798	
Renteinntekt fra foretak i samme konsern	2	241 977 172	113 648 185
Annen renteinntekt		4 986 793	7 724 568
Annen finansinntekt	7	171 363 719	173 589 952
Sum finansinntekter		508 133 482	294 962 705
Rentekostnad til foretak i samme konsern	2	221 486 143	108 956 098
Annen rentekostnad		8 867 133	6 929 374
Annen finanskostnad	7	289 452 204	190 342 153
Sum finanskostnader		519 805 480	306 227 625
Netto finans		-11 671 998	-11 264 921
Resultat før skattekostnad		53 454	-1 474 519
Skattekostnad på resultat	8	-236 390	-281 961
Årsresultat		289 844	-1 192 558
Årsresultat etter minoritetsinteresser		289 844	-1 192 558
Totalresultat		289 844	-1 192 558



Resultatregnskap

Beløp i: NOK	Note	2024	2023
Overføringer og disponeringer			
Avsatt til annen egenkapital	9	289 844	-1 192 558
Sum overføringer og disponeringer		289 844	-1 192 558



Balanse

Beløp i: NOK	Note	2024	2023
BALANSE - EIENDELER			
Anleggsmidler			
Immaterielle eiendeler			
Utvikling	4, 10	2 984 391	4 055 821
Utsatt skattefordel	8	357 929	121 539
Sum immaterielle eiendeler		3 342 320	4 177 360
Varige driftsmidler			
Driftsløsøre, inventar o.a. utstyr	5, 10	353 898	313 793
Sum varige driftsmidler		353 898	313 793
Finansielle anleggsmidler			
Investering i datterselskap	10, 11	563 880 254	563 880 254
Lån til foretak i samme konsern	2, 10	94 661 598	102 417 072
Andre langsiktige fordringer	10		
Sum finansielle anleggsmidler		658 541 852	666 297 326
Sum anleggsmidler		662 238 070	670 788 479
Omløpsmidler			
Varer			
Fordringer			
Kundefordringer			163 450
Andre kortsiktige fordringer	10	5 883 759	3 484 726
Konsernfordringer	2, 10	185 317 996	111 909 527
Sum fordringer		191 201 755	115 557 703
Bankinnskudd, kontanter og lignende			
Bankinnskudd, kontanter o.l.	10, 12	2 433 858	1 468 984
Sum bankinnskudd, kontanter og lignende		2 433 858	1 468 984
Sum omløpsmidler		193 635 614	117 026 688
SUM EIENDELER		855 873 684	787 815 167



Balanse

Beløp i: NOK	Note	2024	2023
BALANSE - EGENKAPITAL OG GJELD			
Egenkapital			
Innskutt egenkapital			
Aksjekapital	9, 13	435 000	435 000
Overkurs	9	443 911 339	443 911 339
Sum innskutt egenkapital	9	444 346 339	444 346 339
Opptjent egenkapital			
Annen egenkapital	9	6 291 881	6 002 038
Sum opptjent egenkapital		6 291 881	6 002 038
Sum egenkapital		450 638 220	450 348 377
Gjeld			
Langsiktig gjeld			
Utsatt skatt	8		
Andre avsetninger for forpliktelser		610 062	815 894
Sum avsetninger for forpliktelser		610 062	815 894
Annen langsiktig gjeld			
Øvrig langsiktig gjeld	2	253 094 583	190 375 000
Sum annen langsiktig gjeld		253 094 583	190 375 000
Sum langsiktig gjeld		253 704 645	191 190 894
Kortsiktig gjeld			
Gjeld til kredittinstitusjoner			33 287 914
Leverandørgjeld		2 568 915	2 417 897
Betalbar skatt	8		
Skyldig offentlige avgifter		2 576 858	1 676 833
Kortsiktig konserngjeld	2	139 707 840	95 027 630
Annen kortsiktig gjeld		6 677 206	13 865 622
Sum kortsiktig gjeld		151 530 819	146 275 896
Sum gjeld		405 235 464	337 466 790
SUM EGENKAPITAL OG GJELD		855 873 684	787 815 167



Balanse

Beløp i: NOK	Note	2024	2023
---------------------	-------------	-------------	-------------



Brønnøysundregistrene

ÅRSREGNSKAP FOR REGNSKAPSÅRET 2024 - GENERELL INFORMASJON

Journalnummer: 2025 732880

Enheten

Organisasjonsnummer: 996 920 933
Organisasjonsform: Aksjeselskap
Foretaksnavn: SCANBIO MARINE GROUP AS
Forretningsadresse: Brattørkaia 17A
7010 TRONDHEIM

Regnskapsår

Årsregnskapets periode: 01.01.2024 - 31.12.2024

Konsern

Morselskap i konsern: Ja
Konsernregnskap lagt ved: Nei

Regnskapsregler

Regler for små foretak benyttet: Nei
Benyttet ved utarbeidelsen av
årsregnskapet til selskapet: Regnskapslovens alminnelige regler

Årsregnskapet fastsatt av kompetent organ

Bekreftet av representant for selskapet: John Vegard Aa
Dato for fastsettelse av årsregnskapet: 30.06.2025

Grunnlag for avgivelse

År 2024: Årsregnskap er elektronisk innlevert.
År 2023: Tall er hentet fra elektronisk innlevert årsregnskap fra 2024.

Det er ikke krav til at årsregnskapet m.v. som sendes til Regnskapsregisteret er undertegnet. Kontrollen på at dette er utført ligger hos revisor/enhetens øverste organ. Sikkerheten ivaretas ved at innsender har rolle/rettighet for innsending av årsregnskapet via Altinn, og ved at det bekreftes at årsregnskapet er fastsatt av kompetent organ.

Brønnøysundregistrene, 04.08.2025



Organisasjonsnr: 996 920 933
SCANBIO MARINE GROUP AS

RESULTATREGNSKAP

Beløp i: NOK	Note	2024	2023
RESULTATREGNSKAP			
Inntekter			
Annen driftsinntekt	1, 2	82 731 167	90 302 432
Sum inntekter		82 731 167	90 302 432
Kostnader			
Lønnskostnad	3	37 100 979	40 225 938
Avskrivning av driftsmidler og immaterielle eiendeler	4, 5	1 811 388	1 257 118
Annen driftskostnad	3, 6	32 093 348	39 028 974
Sum kostnader		71 005 715	80 512 030
Driftsresultat		11 725 451	9 790 402
Finansinntekter og finanskostnader			
Inntekt på investering i datterselskap	2	89 805 798	
Renteinntekt fra foretak i samme konsern	2	241 977 172	113 648 185
Annen renteinntekt		4 986 793	7 724 568
Annen finansinntekt	7	171 363 719	173 589 952
Sum finansinntekter		508 133 482	294 962 705
Rentekostnad til foretak i samme konsern	2	221 486 143	108 956 098
Annen rentekostnad		8 867 133	6 929 374
Annen finanskostnad	7	289 452 204	190 342 153
Sum finanskostnader		519 805 480	306 227 625
Netto finans		-11 671 998	-11 264 921
Resultat før skattekostnad		53 454	-1 474 519
Skattekostnad på resultat	8	-236 390	-281 961
Årsresultat		289 844	-1 192 558
Årsresultat etter minoritetsinteresser		289 844	-1 192 558
Totalresultat		289 844	-1 192 558
Overføringer og disponeringer			
Avsatt til annen egenkapital	9	289 844	-1 192 558
Sum overføringer og disponeringer		289 844	-1 192 558





Organisasjonsnr: 996 920 933
SCANBIO MARINE GROUP AS

BALANSE

Beløp i: NOK	Note	2024	2023
--------------	------	------	------

BALANSE - EIENDELER

Anleggsmidler

Immaterielle eiendeler

Utvikling	4, 10	2 984 391	4 055 821
Utsatt skattefordel	8	357 929	121 539
Sum immaterielle eiendeler		3 342 320	4 177 360

Varige driftsmidler

Driftsløsøre, inventar o. a. utstyr	5, 10	353 898	313 793
Sum varige driftsmidler		353 898	313 793

Finansielle anleggsmidler

Investering i datterselskap	10, 11	563 880 254	563 880 254
Lån til foretak i samme konsern	2, 10	94 661 598	102 417 072
Andre langsiktige fordringer	10		
Sum finansielle anleggsmidler		658 541 852	666 297 326

Sum anleggsmidler

		662 238 070	670 788 479
--	--	--------------------	--------------------

Omløpsmidler

Varer

Fordringer

Kundefordringer			163 450
Andre kortsiktige fordringer	10	5 883 759	3 484 726
Konsernfordringer	2, 10	185 317 996	111 909 527
Sum fordringer		191 201 755	115 557 703

Bankinnskudd, kontanter og lignende

Bankinnskudd, kontanter o. l.	10, 12	2 433 858	1 468 984
Sum bankinnskudd, kontanter og lignende		2 433 858	1 468 984

Sum omløpsmidler

		193 635 614	117 026 688
--	--	--------------------	--------------------

SUM EIENDELER

		855 873 684	787 815 167
--	--	--------------------	--------------------

BALANSE - EGENKAPITAL OG GJELD

Egenkapital



Innskutt egenkapital			
Aksjekapital	9, 13	435 000	435 000
Overkurs	9	443 911 339	443 911 339
Sum innskutt egenkapital	9	444 346 339	444 346 339
Opptjent egenkapital			
Annen egenkapital	9	6 291 881	6 002 038
Sum opptjent egenkapital		6 291 881	6 002 038
Sum egenkapital		450 638 220	450 348 377
Gjeld			
Langsiktig gjeld			
Utsatt skatt	8		
Andre avsetninger for forpliktelser		610 062	815 894
Sum avsetninger for forpliktelser		610 062	815 894
Annen langsiktig gjeld			
Øvrig langsiktig gjeld	2	253 094 583	190 375 000
Sum annen langsiktig gjeld		253 094 583	190 375 000
Sum langsiktig gjeld		253 704 645	191 190 894
Kortsiktig gjeld			
Gjeld til kredittinstitusjoner			
Leverandørgjeld		2 568 915	33 287 914
Betalbar skatt	8		2 417 897
Skyldig offentlige avgifter		2 576 858	1 676 833
Kortsiktig konserngjeld	2	139 707 840	95 027 630
Annen kortsiktig gjeld		6 677 206	13 865 622
Sum kortsiktig gjeld		151 530 819	146 275 896
Sum gjeld		405 235 464	337 466 790
SUM EGENKAPITAL OG GJELD		855 873 684	787 815 167



Organisasjonsnr: 996 920 933
SCANBIO MARINE GROUP AS

NOTEOPPLYSNINGER - SELSKAP - alle poster oppgitt i hele tall

Note

Antall årsverk i regnskapsåret
15.30

<u>Sum</u>	<u>Beløp</u>
<u>Balanseført verdi 31.12.</u>	<u>Varige driftsmidler Immaterielle eiend.</u>

Konsernregnskap

Morselskapet sitt navn

Forretningskontor for morselskapet

Begrunnelse for at datterselskap er utelatt fra konsolideringen

<u>Samlet beløp - tilknyttet selskap</u>	<u>Årets</u>	<u>Fjorårets</u>
--	--------------	------------------

<u>Samlet beløp - foretak i samme konsern</u>	<u>Årets</u>	<u>Fjorårets</u>
---	--------------	------------------

<u>Samlet beløp - foretak i samme konsern</u>	<u>Årets</u>	<u>Fjorårets</u>
---	--------------	------------------

<u>Samlet beløp - felles kontrollert virksomhet</u>	<u>Årets</u>	<u>Fjorårets</u>
---	--------------	------------------

<u>Pantstillelse</u>	<u>Beløp</u>
----------------------	--------------

<u>Beholdning av egne aksjer</u>	<u>Antall</u>	<u>Pålydende</u>	<u>Andel av aksjek.</u>
----------------------------------	---------------	------------------	-------------------------



Resultatregnskap			
Scanbio Marine Group AS			
	Note	2024	2023
Driftsinntekter og driftskostnader			
Annen driftsinntekt	1, 2	82 731 167	90 302 432
Sum driftsinntekter		82 731 167	90 302 432
Lønnskostnad	3	37 100 979	40 225 938
Avskrivning av driftsmidler og immaterielle eiendeler	4, 5	1 811 388	1 257 118
Annen driftskostnad	3, 6	32 093 348	39 028 974
Sum driftskostnader		71 005 715	80 512 030
Driftsresultat		11 725 451	9 790 402
Finansinntekter og finanskostnader			
Inntekt på investering i datterselskap	2	89 805 798	0
Renteinntekt fra foretak i samme konsern	2	241 977 172	113 648 185
Annen renteinntekt		4 986 793	7 724 568
Annen finansinntekt	7	171 363 719	173 589 952
Rentekostnad til foretak i samme konsern	2	221 486 143	108 956 098
Annen rentekostnad		8 867 133	6 929 374
Annen finanskostnad	7	289 452 204	190 342 153
Resultat av finansposter		-11 671 998	-11 264 921
Resultat før skattekostnad		53 454	-1 474 519
Skattekostnad på resultat	8	-236 390	-281 961
Resultat		289 844	-1 192 558
Årsresultat		289 844	-1 192 558
Overføringer			
Avsatt til annen egenkapital	9	289 844	-1 192 558
Sum overføringer		289 844	-1 192 558



Balanse			
Scanbio Marine Group AS			
Eiendeler	Note	2024	2023
Anleggsmidler			
Immaterielle eiendeler			
Utvikling	4, 10	2 984 391	4 055 821
Utsatt skattefordel	8	357 929	121 539
Sum immaterielle eiendeler		3 342 320	4 177 360
Varige driftsmidler			
Driftsløsøre, inventar o.a. utstyr	5, 10	353 898	313 793
Sum varige driftsmidler		353 898	313 793
Finansielle anleggsmidler			
Investeringer i datterselskap	10, 11	563 880 254	563 880 254
Lån til foretak i samme konsern	2, 10	94 661 598	102 417 072
Sum finansielle anleggsmidler		658 541 852	666 297 326
Sum anleggsmidler		662 238 070	670 788 479
Omløpsmidler			
Fordringer			
Kundefordringer		0	163 450
Andre kortsiktige fordringer	10	5 883 759	3 484 726
Konsernfordringer	2, 10	185 317 996	111 909 527
Sum fordringer		191 201 755	115 557 703
Investeringer			
Bankinnskudd, kontanter o.l.	10, 12	2 433 858	1 468 984
Sum omløpsmidler		193 635 614	117 026 688
Sum eiendeler		855 873 684	787 815 167



Balanse			
Scanbio Marine Group AS			
Egenkapital og gjeld	Note	2024	2023
Egenkapital			
Innskutt egenkapital			
Aksjekapital	9, 13	435 000	435 000
Overkurs	9	443 911 339	443 911 339
Sum innskutt egenkapital	9	444 346 339	444 346 339
Opptjent egenkapital			
Annen egenkapital	9	6 291 881	6 002 038
Sum opptjent egenkapital		6 291 881	6 002 038
Sum egenkapital		450 638 220	450 348 377
Gjeld			
Avsetning for forpliktelser			
Andre avsetninger for forpliktelser		610 062	815 894
Sum avsetning for forpliktelser		610 062	815 894
Annen langsiktig gjeld			
Øvrig langsiktig gjeld	2	253 094 583	190 375 000
Sum annen langsiktig gjeld		253 094 583	190 375 000
Kortsiktig gjeld			
Gjeld til kredittinstitusjoner		0	33 287 914
Leverandørgjeld		2 568 915	2 417 897
Skyldig offentlige avgifter		2 576 858	1 676 833
Konserngjeld	2	139 707 840	95 027 630
Annen kortsiktig gjeld		6 677 206	13 865 622
Sum kortsiktig gjeld		151 530 819	146 275 896
Sum gjeld		405 235 464	337 466 790
Sum egenkapital og gjeld		855 873 684	787 815 167
Trondheim, 19.06.2025 Styret i Scanbio Marine Group AS			
<hr/> Tor Vikenes Styreleder/daglig leder	<hr/> Sam Abboud Styremedlem	<hr/> Martin Nye Styremedlem	
<hr/> Andreas Schuler Styremedlem	<hr/> Erik Osmundsen Styremedlem	<hr/> Lise Demant Styremedlem	
<hr/> Frederika Svanholm Styremedlem		<hr/> Lina Andersen Styremedlem	
Scanbio Marine Group AS		Side 3	



Kontantstrømoppstilling			
Scanbio Marine Group AS			
	Note	2024	2023
Kontantstrømmer fra operasjonelle aktiviteter			
Resultat før skattekostnad		53 454	-1 474 519
Ordinære avskrivninger		1 811 388	1 257 118
Endring i kundefordringer		163 450	0
Endring i leverandørgjeld		151 018	-333 344
Konsernfordringer		-20 972 785	-106 127 186
Endring i andre tidsavgrensningsposter		-8 893 256	36 194 076
Netto kontantstrøm fra operasjonelle aktiviteter		-27 686 732	-70 483 856
Kontantstrømmer fra investeringsaktiviteter			
Utbetalinger ved kjøp av varige driftsmidler		780 064	1 764 146
Netto kontantstrøm fra investeringsaktiviteter		-780 064	-1 764 146
Kontantstrømmer fra finansieringsaktiviteter			
Innbetalinger ved opptak av ny langsiktig gjeld		62 719 583	39 340 814
Innbetalinger ved opptak av ny kortsiktig gjeld		-33 287 914	33 287 914
Netto kontantstrøm fra finansieringsaktiviteter		29 431 669	72 628 728
Netto endring i kontanter og kontantekvivalenter		964 873	380 726
Beh. av kont. og kontantekvivalenter ved per. begynnelse		1 468 984	1 088 258
Beh. av kont. og kontantekvivalenter ved per. slutt		2 433 858	1 468 984



Note - Regnskapsprinsipper

Årsregnskapet er satt opp i samsvar med regnskapslover av 1998 og god regnskapsskikk i Norge.

Hovedregel for vurdering og klassifisering av eiendeler og gjeld

Eiendeler bestemt til varig eie eller bruk er klassifisert som anleggsmidler. Andre eiendeler er klassifisert som omløpsmidler. Fordringer som skal tilbakebetales innen et år, er klassifisert som omløpsmidler. Ved klassifisering av kortsiktig- og langsiktig gjeld, er tilsvarende kriterier lagt til grunn.

Omløpsmidler er vurdert til laveste av anskaffelseskost og virkelig verdi.

Anleggsmidler vurderes til anskaffelseskost, men nedskrives til gjenvinnbart beløp dersom dette er lavere enn bokført verdi, og verdifallet forventes og ikke være forbigående. Anleggsmidler med begrenset økonomisk levetid avskrives planmessig.

Annen langsiktig- og kortsiktig gjeld er vurdert til pålydende beløp.

Eiendeler og gjeld i utenlandsk valuta

Transaksjoner i utenlandsk valuta er bokført kurs på transaksjonstidspunktet. Pengeposter i utenlandsk valuta er i balansen omregnet til balansedagens kurs. Valutaterminkontrakter er balanseført til virkelig verdi på balansedagen. Urealisert og realisert valutagevinst/-tap bokføres som finansinntekt eller finanskostnad.

Immaterielle eiendeler

Utgifter til egen tilvirkning av immaterielle eiendeler, herunder utgifter til egen forskning og utvikling, balanseføres når det er sannsynlig at de fremtidige økonomiske fordelene knyttet til eiendelene tilflyter selskapet og anskaffelseskost kan måles pålitelig.

Immaterielle eiendeler som er kjøpt enkeltvis er balanseført til anskaffelseskost. Immaterielle eiendeler overtatt ved kjøp av virksomhet, er balanseført til anskaffelseskost når kriteriene for balanseføring er oppfylt.

Immaterielle eiendeler med begrenset økonomisk levetid avskrives planmessig. Immaterielle eiendeler nedskrives til gjenvinnbart beløp dersom de forventede økonomiske fordelene ikke dekker balanseført verdi og eventuelle gjenstående tilvirkningsutgifter.

Leieavtaler

Ved operasjonell leasing kostnadsføres leasingkostnader løpende og klassifiseres som annen driftskostnad i resultatregnskapet.

Aksjer og andeler i tilknyttet selskap og datterselskap

Investeringer i datterselskaper vurderes etter kostmetoden. Investeringer blir nedskrevet til virkelig verdi dersom verdifallet ikke er forbigående og det må anses nødvendig etter god regnskapsskikk. Mottatt utbytte fra datterselskapene er inntektsført som annen finansinntekt. Tilsvarende gjelder for investeringer i tilknyttede selskaper.

Finansielle instrumenter og varederivater

Finansielle instrumenter, herunder aksjer og obligasjoner, som

- er klassifisert som omløpsmidler
- inngår i en handelsportefølje med henblikk på videresalg,
- omsettes på børs, autorisert markedsplass eller tilsvarende regulert marked i utlandet, og
- har god eierspredning og likviditet

er vurdert til virkelig på balansedagen

Inntekter

Inntekt regnskapsføres når den er opptjent, altså når krav på vederlag oppstår. Dette skjer når tjenesten ytes eller varen er levert, i takt med arbeidets utførelse. Inntektene regnskapsføres med verdien av vederlaget på transaksjonstidspunktet.

**Fordringer**

Kundefordringer og andre fordringer er oppført til pålydende etter fradrag for avsetning til forventet tap. Avsetning til tap gjøres på grunnlag av en individuell vurdering av de enkelte fordringene.

Bankinnskudd, kontanter og lignende

Bankinnskudd, kontanter og lignende inkluderer kontanter, bankinnskudd og andre betalingsmidler med forfallsdato som er kortere enn tre måneder fra anskaffelse.

Pensjoner

Selskapet er pålagt å ha tjenestepensjon i samsvar med lov om obligatorisk tjenestepensjon.

Innskuddsbasert ordning

Innskuddsplaner periodiseres etter sammenstillingsprinsippet. Årets innskudd til pensjonsordningen kostnadsføres.

Kostnader

Kostnader regnskapsføres som hovedregel i samme periode som tilhørende inntekt. I de tilfeller det ikke er en klar sammenheng mellom utgifter og inntekter fastsettes fordelingen etter skjønsmessige kriterier. Øvrige unntak fra sammenstillingsprinsippet er angitt der det er aktuelt.

Skatter

Skattekostnaden sammenstilles med regnskapsmessig resultat før skatt. Skatt knyttet til egenkapitaltransaksjoner er ført mot egenkapitalen. Skattekostnaden består av betalbar skatt (skatt på årets direkte skattepliktige inntekt) og endring i netto utsatt skatt. Utsatt skatt og utsatt skattefordel er presentert netto i balansen.

Offentlige tilskudd

Investeringsstilskudd er ført mot investeringen i balansen og periodiseres over investeringens økonomiske levetid gjennom reduserte avskrivninger. Driftstilskudd periodiseres samtidig med den inntekt det skal øke eller den kostnaden det skal redusere.

Kontantstrømoppstilling

Kontantstrømoppstillingen er utarbeidet etter den indirekte metoden. Kontanter og kontantekvivalenter omfatter kontanter og bankinnskudd.

Konsernregnskap

Det utarbeides ikke konsernregnskap, da dette er et underkonsern av Scanbio Marine Group Holding AS som utarbeider konsernregnskap for hele konsernet.



Note 1 - Annen driftsinntekt

Per virksomhetsområde	2024	2023
Andre inntekter	-82 731 167	-90 302 450
Sum	-82 731 167	-90 302 450

Annen driftsinntekt består i all vesentlighet av management fee til konsernselskaper.

Note 2 - Transaksjoner og mellomværende med nærstående parter

Resultatmessige transaksjoner med nærstående parter:

Transaksjonsgruppe	Tilhørende resultatlinje	Forhold til motparten	2024	2023
Management fee	Annen driftsinntekt	Morselskap/datterselskap	82 537 951	90 145 217
Konsernbidrag	Inntekt på investering i datterselskap	Morselskap	89 805 798	0
Renteinntekt	Renteinntekt fra foretak i samme konsern	Morselskap	241 977 172	113 648 185
Rentekostnad	Rentekostnad fra foretak i samme konsern	Morselskap/datterselskap	-218 766 560	-108 956 098
Sum (Netto)			195 554 361	94 837 304

Ytterligere forklaringer på transaksjoner med nærstående parter:

Det beregnes og inntektsføres/kostnadsføres renter på lån mellom konsernselskap = konsernkonto
Renter beregnes etter markedsmessige betingelser

Management fee beregnes ut i fra sum driftskostnader (80.512.030) pluss en avanse på 15%.
Beløpet fordeles på datterselskapene basert på andel av sum salg i konsernet.
For holdingselskap og selskap med lav aktivitet, er det benyttet en fast sum på NOK 25.000.
i 2024 ble mgt fee fordelt slik;
Scanbio Ingredients: 79 %
Scanbio Logistics: 15%
Scanbio Denmark: 6%
Scanbio Scotland: NOK 25.000
Scanbio Marine Group Holding: NOK 25.000
Scanbio Iceland; NOK 100.000



Mellomværende med nærstående parter:

Motpart	Forhold til motparten	Andre kortsiktige fordringer		Andre langsiktig fordringer	
		2024	2023	2024	2023
Scanbio Marine Group TopCo AS	Datterdatterselskap			32 911	32 911
Scanbio Marine Group Holding AS	Datterselskap			94 628 687	102 384 161
Scanbio Ingredients AS	Morselskap	155 949 004	91 631 162		
Scanbio Logistics AS	Morselskap	12 491 178	5 365 804		
Scanbio Scotland Ltd	Mormorselskap	182 131	145 925		
Scanbio Denmark ApS	Mormorselskap	4 727 092	4 717 464		
Scanbio Iceland Ehf	Mormorselskap	11 968 591	10 049 172		
Sum		185 317 996	111 909 527	94 661 598	102 417 072

Motpart	Forhold til motparten	Annen kortsiktig gjeld		Annen langsiktig gjeld	
		2024	2023	2024	2023
Scanbio JV AS	Datterdatterselskap	937 500	312 500		
Scanbio Marine Group Holding AS	Datterselskap			253 094 583	190 375 000
Sum		937 500	312 500	253 094 583	190 375 000

Øvrig konserngjeld knytter seg mot konsernkontoordningen.

Note 3 - Lønnskostnad, antall ansatte, godtgjørelser mm

Lønnskostnad

	2024	2023
Lønn	28 021 940	33 449 730
Folketrygdavgift	5 550 546	4 541 180
Pensjonskostnader	2 485 084	1 626 875
Andre ytelser	1 043 408	608 153
Sum	37 100 978	40 225 938
Antall årsverk sysselsatt i regnskapsåret	23,58	21,2

Ytelser til ledende personer

Lønn og andre ytelser til daglig leder

Lønn	3 729 440
Andre ytelser	7 216
Pensjon	152 802
Totalt	3 889 458

Daglig leder har avtale om bonus med grunnlag i både finansielle og operasjonelle indikatorer. Total bonus er maks 50% av grunnlønnen. Det er utbetalt bonus i 2024. I lønnsgrunnlaget er det utbetalt bonus knyttet til salg av aksjer i konsernet i samsvar med avtale.

Daglig leder har i tillegg en bonusavtale knyttet til et fremtidig salg av selskapets aksjer. Daglig leder eier totalt 1,425 % av aksjene gjennom tilsvarende eierpost i Scanbio JV AS.



Godtgjørelse til styret

Det er utbetalt godtgjørelse til selskapets styremedlemmer på kr 2.736.846.

Revisor

Godtgjørelse til revisor og samarbeidende selskaper fordeler seg slik:

	2024	2023
Lovpålagt revisjon	102 496	175 000
Teknisk bistand		
Skatterådgivning	33 900	
Andre tjenester	0	150 000
Sum	136 396	325 000

Note 4 - Immaterielle eiendeler

	Forskning og utvikling	Sum
Anskaffelseskost 01.01.24	12 039 007	12 039 007
Tilgang	557 591	557 591
Avgang	0	0
Anskaffelseskost 31.12.24	12 596 598	12 596 598
Akk. av- og nedskrivninger 01.01.2024	7 983 186	7 983 186
Årets avskrivninger	1 629 021	1 629 021
Akk av- og nedskrivninger 31.12.24	9 612 207	9 612 207
Bokført verdi pr 31.12.24	2 984 391	2 984 391
Økonomisk levetid	3-5 år	
Avskrivningsplan	Lineær	

Bokført verdi av FOU består primært av aktiverte kostnader knyttet til IT-systemer.

Note 5 - Varige driftsmidler

	Kontormaskiner	Driftsløsøre, inventar o.l	Sum
Anskaffelseskost 01.01.24	521 675	1 606 029	2 127 704
Tilgang	0	222 473	222 473
Avgang	0	0	0
Anskaffelseskost 31.12.24	521 675	1 828 502	2 350 177
Akk. av- og nedskrivninger 01.01.2024	420 670	1 393 241	1 813 911
Årets avskrivninger	0	182 367	182 367
Akk av- og nedskrivninger 31.12.24	420 670	1 575 608	1 996 278
Bokført verdi pr 31.12.24	101 005	252 894	353 899
Økonomisk levetid	3 år	5-10 år	
Avskrivningsplan	Lineær	Lineær	



Note 6 - Pensjonskostnader, -midler og-forpliktelser

Foretaket og konsernet er pliktig til å ha tjenstepensjonsordning etter lov om obligatorisk tjenstepensjon, og har pensjonsordning som tilfredsstillt kravene i denne loven. Foretakets innskuddsordning er organisert i henhold til lov om innskuddspensjon.

Note 7 Annen finansinntekt og annen finanskostnad

Annen finansinntekt består av	2024	2023
Valutagevinst (agio)	171 363 719	173 589 952
Annen finansinntekt	0	0
Sum	171 363 719	173 589 952

Annen finanskostnad består av	2024	2023
Valutatap (disagio)	288 846 654	189 749 012
Annen finanskostnad	605 549	593 141
Sum	289 452 204	190 342 153

Urealisert og realisert valutagevinst/-tap bokføres brutto som finansinntekt eller finanskostnad. Endringer fra fjorår skyldes primært svingninger i valutakurser.



Note 8 Skatt

Årets skattekostnad	2024	2023
Resultatført skatt på ordinært resultat:		
Betalbar skatt	0	0
Endring i utsatt skattefordel	-236 390	-281 961
Skattekostnad ordinært resultat	-236 390	-281 961
Skattepliktig inntekt:		
Resultat før skatt	53 454	-1 474 519
Permanente forskjeller	-929 552	-5 524
Endring i midlertidige forskjeller	-378 921	-458 748
Skattepliktig inntekt	-1 255 020	-1 938 791
Betalbar skatt i balansen:		
Betalbar skatt på årets resultat	-19 757 276	0
Betalbar skatt på mottatt konsernbidrag	19 757 276	0
Sum betalbar skatt i balansen	0	0
Beregning av effektiv skattesats		
Resultat før skatt	53 454	-1 474 519
Beregnet skatt av resultat før skatt	11 760	-324 394
Skatteeffekt av permanente forskjeller	-204 501	-1 215
Skatteeffekt endring ikke balanseført utsatt skattefordel	-43 648	43 648
Sum	-236 390	-281 961
Effektiv skattesats	-442,2 %	19,1 %

Skatteeffekten av midlertidige forskjeller og underskudd til fremføring som har gitt opphav til utsatt skatt og utsatte skattefordeler, spesifisert på typer av midlertidige forskjeller

	2024	2023	Endring
Varige driftsmidler	1 559 428	1 386 339	-173 089
Avsetninger mv	-610 062	-815 894	-205 832
Sum	949 366	570 445	-378 921
Akkumulert fremførbart underskudd	-3 193 811	-1 938 791	1 255 020
Inngår ikke i beregningen av utsatt skatt	617 494	815 894	198 400
Grunnlag for utsatt skattefordel	-1 626 950	-552 452	1 074 499
Utsatt skattefordel (22 %)	-357 929	-121 539	236 390



Note 9 - Egenkapital

	Aksjekapital	Overkurs	Annen egenkapital	Sum egenkapital
Egenkapital 01.01.24	435 000	443 911 339	6 002 038	450 348 377
Årets resultat			289 844	289 844
Egenkapital 31.12.24	435 000	443 911 339	6 291 882	450 638 221

Note 10 - Pantstillelser og garantier m.v.

Bokført gjeld som er sikret ved pant o.l.	2024	2023
Gjeld til kredittinstitusjoner - langsiktig	0	0
Gjeld til kredittinstitusjoner - kortsiktig	0	0
Sum	0	0

Bokført verdi av eiendeler stilt som sikkerhet for bokført gjeld	2024	2023
Driftsmidler	3 338 289	4 369 614
Aksjer	563 880 254	563 880 254
Langsiktige fordringer	94 661 598	103 593 272
Kortsiktige fordringer	100 304 053	113 676 469
Totalt	762 184 195	785 519 609

Note 11 - Datterselskap, tilknyttet selskap m.v.

Selskap	Ansk. tidspunkt	Forretningskontor	Stemmeandel	Eierandel
Scanbio Ingredients AS	02.11.2011	Bjugn/Trondheim	100 %	100 %
Scanbio Logistics AS	31.10.2012	Bjugn/Trondheim	100 %	100 %
Scanbio Scotland Ltd	1996	Skottland	100 %	100 %
Scanbio Demark ApS	2021	Danmark	100 %	100 %
Scanbio Iceland Ehf	2023	Island	100 %	100 %

Aksjer i Scanbio Scotland Ltd, Scanbio Denmark ApS og Scanbio Iceland Ehf er 100% eid av Scanbio Ingredients AS. Scanbio Marine Group AS kontrollerer således disse selskapene 100 %.

Selskap	Egenkapital i følge siste årsregnskap	Årsresultat i følge siste årsregnskap
Scanbio Ingredients AS	342 685 032	47 417 365
Scanbio Logistics AS	68 589 513	-36 407 675
Scanbio Scotland Ltd	-20 744 451	-6 656 573
Scanbio Demark ApS	16 472 589	3 136 784
Scanbio Iceland Ehf	-6 521 954	-6 031 751

Tall for Scotland, Danmark og Island er opprinnelig i hhv GBP, DKK og ISK. Egenkapital er omregnet med kurs per 31.12 (GBP 14,2433, DKK 1,5829 og ISK 0,082338). Resultat er omregnet med snittkurs for 2024 (GBP 13,7382, DKK 1,559 og ISK 0,078132).

Tall for Scotland, Danmark og Island er basert på konsoliderte tall.



Note 12 - Bankinnskudd

Bankinnskudd, kontanter o.l. omfatter bundne skattetrekksmidler med kr. 2 321 563.

Konsernets likvider er organisert i en konsernkontoordning. Dette innebærer at datterselskaper er solidarisk ansvarlig for de trekk som er gjort i konsernkontoordningen.

Per 31.12 var kassekreditt benyttet fullt ut.

Note 13 - Aksjekapital og aksjonærinformasjon

Aksjekapitalen i selskapet pr 31.12.2024 består av følgende aksjeklasser:

	Antall	Pålydende verdi	Bokført verdi
Ordinære aksjer	4 800	90,625	435 000
Sum	4 800	90,625	435 000

Eierstruktur

De største aksjonærene i selskapet pr 31.12.24 var:

	Ordinære aksjer	Sum	Eierandel	Stemmeandel
Scanbio Marine Group Holding AS	4 800	4 800	100 %	100 %
Sum	4 800	4 800	100 %	100 %



Scanbio Marine Group AS

ÅRSBERETNING FOR 2024

Virksomhetens art og hvor den drives

Selskapets og konsernets virksomhet er investering i fiskeindustri og fiskeforedling, samt virksomhet tilknyttet dette, herunder å eie aksjer i andre selskap. Selskapet er lokalisert i Trondheim. Scanbio Marine Group AS er morselskap for Scanbio Ingredients AS og Scanbio Logistics AS med underliggende selskaper. All industriell produksjon foregår i datterselskapene.

Fortsatt drift

I samsvar med regnskapslovens § 3 – 3 bekreftes det at forutsetningen om fortsatt drift er til stede og lagt til grunn ved utarbeidelse av regnskapet.

Oversikt over utvikling, likviditet, resultat og stilling

	2024	2023
Driftsinntekter	82 731 167	90 302 432
EBITDA	13 536 839	11 047 520
Driftsresultat	11 725 451	9 790 403
Årsresultat	289 844	-1 192 558
	31.12.24	31.12.22
Balansesum	855 873 684	787 273 583
Egenkapital	450 638 220	450 348 377
Egenkapitalprosent	52,7%	57,2%

Selskapet er et administrasjonsselskap som i stor grad drifter de administrative oppgavene i konsernet. Inntektene i selskapet kommer fra management fee fra konsernselskap. Selskapets resultat for 2024 ble et overskudd på kr 289 844 som er en økning på kr 1 482 402 mot 2023.

Selskapets egenkapital og likviditet er tilfredsstillende. Det vises i denne sammenheng til vedlagte årsregnskap med noter.



Scanbio Marine Group AS

Arbeidsforhold/miljø

For selskapet har det i 2024 vært 9,08% sykefravær. Selskapet har et tilfredsstillende opplegg for å ivareta reglene i "Forskrift om intern kontroll – helse, miljø og sikkerhet". Det er ikke registrert skader eller ulykker hos selskapet i løpet av inntektsåret.

Det er styrets oppfatning at arbeidsmiljøet og den generelle trivsel på arbeidsplassen er god. Det er på bakgrunn av dette ikke iverksatt spesielle tiltak for å bedre arbeidsmiljøet.

Diskrimineringslovens formål er å fremme likestilling, sikre like muligheter og rettigheter og å hindre diskriminering på grunn av etnisitet, nasjonal opprinnelse, avstamning, hudfarge, språk, religion, funksjonshemming og livssyn. Det arbeides aktivt, målrettet og planmessig for å fremme lovens formål innenfor vår virksomhet. Aktivitetene omfatter blant annet rekruttering, lønns- og arbeidsvilkår, forfremmelse, utviklingsmuligheter og beskyttelse mot trakassering.

For redegjørelse om arbeidsforhold og miljø i datterselskapene henvises det til respektive årsberetninger.

Likestilling

Selskapet har som mål å være en arbeidsplass der det råder full likestilling mellom kvinner og menn og det er innarbeidet bestemmelser som tar sikte på at det ikke forekommer forskjellsbehandling grunnet kjønn i saker som for eksempel lønn, avansement og rekruttering. Av selskapets 24 ansatte er 16 menn og 8 kvinner. Styret består av 5 menn og 3 kvinner.

Ytre miljø

Selskapets virksomhet forurensar ikke det ytre miljø vesentlig. Datterselskapenes drift innebærer separering av organiske fraksjoner som medfører utslipp til sjø og luft. Disse utslippene er regulert gjennom tillatelser fra Fylkesmann og Mattilsynet. For det ytre miljø tilfredsstiller bedriften de utslippskrav som er fastsatt av myndighetene.

Forskning og utvikling

Selskapet er engasjert i løpende produktutvikling.



Scanbio Marine Group AS

Finansiell- og markedsmessig risiko

Renterisiko

Selskapet er ikke vesentlig eksponert for renterisiko som følge av at selskapets rentebærende gjeld er sikret med en fast rente og er konsernintern.

Valutarisiko

Selskapet har beholdninger i ulike valutaer, hovedsakelig USD, EUR og GBP. Valutarisiko håndteres gjennom inngåelse av terminkontrakter samt aktiv bruk av vår flervaluta konsernkontosystem.

Kredittrisiko

Selskapet er ikke vesentlig eksponert for kredittrisiko da all inntekt er konsernintern.

Likviditetsrisiko

Selskapet har generert tilstrekkelig likviditet til å dekke løpende forpliktelser både gjennom normal operasjon og ekstern finansiering. Basert på forventet resultatutvikling og planlagte investeringer forventes selskapet å generere likviditet i 2025.

Markedsrisiko

Selskapet er ikke vesentlig eksponert for markedsrisiko.

Fremtidsutsikter

Med bakgrunn i etterspørselen etter selskapets tjenester forventer selskapet vekst i 2025. Selskapet har plan for vekst og økt aktivitetsnivå i 2025.

Fortsatt drift

Det bekreftes at forutsetning for fortsatt drift er til stede.

Styreansvar

Selskapet har tegnet forsikring for styrets medlemmer og daglig leder for deres mulige ansvar overfor foretaket og tredjepersoner.

Åpenhetsloven

Selskapet er pliktig til å utarbeide en aktsomhetsvurdering etter åpenhetsloven §4. Redegjørelsen for vurdering av disse vil bli publisert innen 30. juni 2025 på selskapets hjemmeside; www.scanbio.com



Scanbio Marine Group AS

Resultatdisponering

Styret forslår følgende overføringer og disponeringer av årets resultat:

Overført til annen egenkapital	289 844
Sum overføringer	289 844

Etter styrets oppfatning gir årsberetning og årsregnskap et riktig bilde av Scanbio Marine Group AS' eiendeler og gjeld, finansiell stilling og resultat ved årsskiftet.

Trondheim 19. juni 2025

I styret for Scanbio Marine Group AS

Tor Vikenes

Tor Vikenes (Jul 3, 2025 09:35 GMT+2)

Tor Vikenes
Styrets leder / CEO

Sam Abboud

Sam Abboud (Jun 30, 2025 12:24 GMT+1)

Sam Abboud
Styremedlem

Andreas Schuler

Andreas Schuler (Jun 30, 2025 12:18 GMT+1)

Andreas Schuler
Styremedlem

Lise Demant

Lise Demant (Jul 4, 2025 11:01 GMT+2)

Lise Demant
Styremedlem

Martin Nye

Martin Nye
Styremedlem

Erik Osmundsen

Erik Osmundsen (Jun 30, 2025 23:12 GMT+2)

Erik Osmundsen
Styremedlem

Fredrika Svanholm

Fredrika Svanholm (Jul 2, 2025 14:20 GMT+2)

Fredrika Svanholm
Styremedlem

Lina Johanna Nåbo Andersen

Lina Johanna Nåbo Andersen (Jun 30, 2025 20:41 GMT+2)

Lina Andersen
Styremedlem



Resultatregnskap			
Scanbio Marine Group AS			
	Note	2024	2023
Driftsinntekter og driftskostnader			
Annen driftsinntekt	1, 2	82 731 167	90 302 432
Sum driftsinntekter		82 731 167	90 302 432
Lønnskostnad	3	37 100 979	40 225 938
Avskrivning av driftsmidler og immaterielle eiendeler	4, 5	1 811 388	1 257 118
Annen driftskostnad	3, 6	32 093 348	39 028 974
Sum driftskostnader		71 005 715	80 512 030
Driftsresultat		11 725 451	9 790 402
Finansinntekter og finanskostnader			
Inntekt på investering i datterselskap	2	89 805 798	0
Renteinntekt fra foretak i samme konsern	2	241 977 172	113 648 185
Annen renteinntekt		4 986 793	7 724 568
Annen finansinntekt	7	171 363 719	173 589 952
Rentekostnad til foretak i samme konsern	2	221 486 143	108 956 098
Annen rentekostnad		8 867 133	6 929 374
Annen finanskostnad	7	289 452 204	190 342 153
Resultat av finansposter		-11 671 998	-11 264 921
Resultat før skattekostnad		53 454	-1 474 519
Skattekostnad på resultat	8	-236 390	-281 961
Resultat		289 844	-1 192 558
Årsresultat		289 844	-1 192 558
Overføringer			
Avsatt til annen egenkapital	9	289 844	-1 192 558
Sum overføringer		289 844	-1 192 558



Balanse			
Scanbio Marine Group AS			
Eiendeler	Note	2024	2023
Anleggsmidler			
Immaterielle eiendeler			
Utvikling	4, 10	2 984 391	4 055 821
Utsatt skattefordel	8	357 929	121 539
Sum immaterielle eiendeler		3 342 320	4 177 360
Varige driftsmidler			
Driftsløsøre, inventar o.a. utstyr	5, 10	353 898	313 793
Sum varige driftsmidler		353 898	313 793
Finansielle anleggsmidler			
Investeringer i datterselskap	10, 11	563 880 254	563 880 254
Lån til foretak i samme konsern	2, 10	94 661 598	102 417 072
Sum finansielle anleggsmidler		658 541 852	666 297 326
Sum anleggsmidler		662 238 070	670 788 479
Omløpsmidler			
Fordringer			
Kundefordringer		0	163 450
Andre kortsiktige fordringer	10	5 883 759	3 484 726
Konsernfordringer	2, 10	185 317 996	111 909 527
Sum fordringer		191 201 755	115 557 703
Investeringer			
Bankinnskudd, kontanter o.l.	10, 12	2 433 858	1 468 984
Sum omløpsmidler		193 635 614	117 026 688
Sum eiendeler		855 873 684	787 815 167



Balanse			
Scanbio Marine Group AS			
Egenkapital og gjeld	Note	2024	2023
Egenkapital			
Innskutt egenkapital			
Aksjekapital	9, 13	435 000	435 000
Overkurs	9	443 911 339	443 911 339
Sum innskutt egenkapital	9	444 346 339	444 346 339
Opptjent egenkapital			
Annen egenkapital	9	6 291 881	6 002 038
Sum opptjent egenkapital		6 291 881	6 002 038
Sum egenkapital		450 638 220	450 348 377
Gjeld			
Avsetning for forpliktelser			
Andre avsetninger for forpliktelser		610 062	815 894
Sum avsetning for forpliktelser		610 062	815 894
Annen langsiktig gjeld			
Øvrig langsiktig gjeld	2	253 094 583	190 375 000
Sum annen langsiktig gjeld		253 094 583	190 375 000
Kortsiktig gjeld			
Gjeld til kredittinstitusjoner		0	33 287 914
Leverandørgjeld		2 568 915	2 417 897
Skyldig offentlige avgifter		2 576 858	1 676 833
Konserngjeld	2	139 707 840	95 027 630
Annen kortsiktig gjeld		6 677 206	13 865 622
Sum kortsiktig gjeld		151 530 819	146 275 896
Sum gjeld		405 235 464	337 466 790
Sum egenkapital og gjeld		855 873 684	787 815 167
Trondheim, 19.06.2025 Styret i Scanbio Marine Group AS			
<u>Tor Vikenes</u> Tor Vikenes (Jul 8, 2025 09:35 GMT+2)	<u>Sam Abboud</u> Sam Abboud (Jun 30, 2025 12:24 GMT+3)	<u>Martin Nye</u>	
Tor Vikenes Styreleder/daglig leder	Sam Abboud Styremedlem	Martin Nye Styremedlem	
<u>Andreas Schuler</u> Andreas Schuler (Jun 30, 2025 12:18 GMT+3)	<u>Erik Osmundsen</u> Erik Osmundsen (Jun 30, 2025 20:32 GMT+2)	<u>Lise Demant</u> Lise Demant (Jul 4, 2025 11:01 GMT+2)	
Andreas Schuler Styremedlem	Erik Osmundsen Styremedlem	Lise Demant Styremedlem	
<u>Fredrika Svanholm</u> Fredrika Svanholm (Jul 2, 2025 14:20 GMT+2)		<u>Lina Johanna Næbo Andersen</u> Lina Johanna Næbo Andersen (Jun 30, 2025 20:41 GMT+2)	
Fredrika Svanholm Styremedlem		Lina Andersen Styremedlem	
Scanbio Marine Group AS			
			Side 3



Kontantstrømoppstilling			
Scanbio Marine Group AS			
	Note	2024	2023
Kontantstrømmer fra operasjonelle aktiviteter			
Resultat før skattekostnad		53 454	-1 474 519
Ordinære avskrivninger		1 811 388	1 257 118
Endring i kundefordringer		163 450	0
Endring i leverandørgjeld		151 018	-333 344
Konsernfordringer		-20 972 785	-106 127 186
Endring i andre tidsavgrensningsposter		-8 893 256	36 194 076
Netto kontantstrøm fra operasjonelle aktiviteter		-27 686 732	-70 483 856
Kontantstrømmer fra investeringsaktiviteter			
Utbetalinger ved kjøp av varige driftsmidler		780 064	1 764 146
Netto kontantstrøm fra investeringsaktiviteter		-780 064	-1 764 146
Kontantstrømmer fra finansieringsaktiviteter			
Innbetalinger ved opptak av ny langsiktig gjeld		62 719 583	39 340 814
Innbetalinger ved opptak av ny kortsiktig gjeld		-33 287 914	33 287 914
Netto kontantstrøm fra finansieringsaktiviteter		29 431 669	72 628 728
Netto endring i kontanter og kontantekvivalenter		964 873	380 726
Beh. av kont. og kontantekvivalenter ved per. begynnelse		1 468 984	1 088 258
Beh. av kont. og kontantekvivalenter ved per. slutt		2 433 858	1 468 984



Note - Regnskapsprinsipper

Årsregnskapet er satt opp i samsvar med regnskapslover av 1998 og god regnskapsskikk i Norge.

Hovedregel for vurdering og klassifisering av eiendeler og gjeld

Eiendeler bestemt til varig eie eller bruk er klassifisert som anleggsmidler. Andre eiendeler er klassifisert som omløpsmidler. Fordringer som skal tilbakebetales innen et år, er klassifisert som omløpsmidler. Ved klassifisering av kortsiktig- og langsiktig gjeld, er tilsvarende kriterier lagt til grunn.

Omløpsmidler er vurdert til laveste av anskaffelseskost og virkelig verdi.

Anleggsmidler vurderes til anskaffelseskost, men nedskrives til gjenvinnbart beløp dersom dette er lavere enn bokført verdi, og verdifallet forventes og ikke være forbigående. Anleggsmidler med begrenset økonomisk levetid avskrives planmessig.

Annen langsiktig- og kortsiktig gjeld er vurdert til pålydende beløp.

Eiendeler og gjeld i utenlandsk valuta

Transaksjoner i utenlandsk valuta er bokført kurs på transaksjonstidspunktet. Pengeposter i utenlandsk valuta er i balansen omregnet til balansedagens kurs. Valutaterminkontrakter er balanseført til virkelig verdi på balansedagen. Urealisert og realisert valutagevinst/-tap bokføres som finansinntekt eller finanskostnad.

Immaterielle eiendeler

Utgifter til egen tilvirkning av immaterielle eiendeler, herunder utgifter til egen forskning og utvikling, balanseføres når det er sannsynlig at de fremtidige økonomiske fordelene knyttet til eiendelene tilflyter selskapet og anskaffelseskost kan måles pålitelig.

Immaterielle eiendeler som er kjøpt enkeltvis er balanseført til anskaffelseskost. Immaterielle eiendeler overtatt ved kjøp av virksomhet, er balanseført til anskaffelseskost når kriteriene for balanseføring er oppfylt.

Immaterielle eiendeler med begrenset økonomisk levetid avskrives planmessig. Immaterielle eiendeler nedskrives til gjenvinnbart beløp dersom de forventede økonomiske fordelene ikke dekker balanseført verdi og eventuelle gjenstående tilvirkningsutgifter.

Leieavtaler

Ved operasjonell leasing kostnadsføres leasingkostnader løpende og klassifiseres som annen driftskostnad i resultatregnskapet.

Aksjer og andeler i tilknyttet selskap og datterselskap

Investeringer i datterselskaper vurderes etter kostmetoden. Investeringer blir nedskrevet til virkelig verdi dersom verdifallet ikke er forbigående og det må anses nødvendig etter god regnskapsskikk. Mottatt utbytte fra datterselskapene er inntektsført som annen finansinntekt. Tilsvarende gjelder for investeringer i tilknyttede selskaper.

Finansielle instrumenter og varederivater

Finansielle instrumenter, herunder aksjer og obligasjoner, som

- er klassifisert som omløpsmidler
- inngår i en handelsportefølje med henblikk på videresalg,
- omsettes på børs, autorisert markedsplass eller tilsvarende regulert marked i utlandet, og
- har god eierspredning og likviditet

er vurdert til virkelig på balansedagen

Inntekter

Inntekt regnskapsføres når den er opptjent, altså når krav på vederlag oppstår. Dette skjer når tjenesten ytes eller varen er levert, i takt med arbeidets utførelse. Inntektene regnskapsføres med verdien av vederlaget på transaksjonstidspunktet.

**Fordringer**

Kundefordringer og andre fordringer er oppført til pålydende etter fradrag for avsetning til forventet tap. Avsetning til tap gjøres på grunnlag av en individuell vurdering av de enkelte fordringene.

Bankinnskudd, kontanter og lignende

Bankinnskudd, kontanter og lignende inkluderer kontanter, bankinnskudd og andre betalingsmidler med forfallsdato som er kortere enn tre måneder fra anskaffelse.

Pensjoner

Selskapet er pålagt å ha tjenestepensjon i samsvar med lov om obligatorisk tjenestepensjon.

innskuddsbasert ordning

Innskuddsplaner periodiseres etter sammenstillingsprinsippet. Årets innskudd til pensjonsordningen kostnadsføres.

Kostnader

Kostnader regnskapsføres som hovedregel i samme periode som tilhørende inntekt. I de tilfeller det ikke er en klar sammenheng mellom utgifter og inntekter fastsettes fordelingen etter skjønsmessige kriterier. Øvrige unntak fra sammenstillingsprinsippet er angitt der det er aktuelt.

Skatter

Skattekostnaden sammenstilles med regnskapsmessig resultat før skatt. Skatt knyttet til egenkapitaltransaksjoner er ført mot egenkapitalen. Skattekostnaden består av betalbar skatt (skatt på årets direkte skattepliktige inntekt) og endring i netto utsatt skatt. Utsatt skatt og utsatt skattefordel er presentert netto i balansen.

Offentlige tilskudd

Investeringsstilskudd er ført mot investeringen i balansen og periodiseres over investeringens økonomiske levetid gjennom reduserte avskrivninger. Driftstilskudd periodiseres samtidig med den inntekt det skal øke eller den kostnaden det skal redusere.

Kontantstrømoppstilling

Kontantstrømoppstillingen er utarbeidet etter den indirekte metoden. Kontanter og kontantekvivalenter omfatter kontanter og bankinnskudd.

Konsernregnskap

Det utarbeides ikke konsernregnskap, da dette er et underkonsern av Scanbio Marine Group Holding AS som utarbeider konsernregnskap for hele konsernet.



Note 1 - Annen driftsinntekt

Per virksomhetsområde	2024	2023
Andre inntekter	-82 731 167	-90 302 450
Sum	-82 731 167	-90 302 450

Annen driftsinntekt består i all vesentlighet av management fee til konsernselskaper.

Note 2 - Transaksjoner og mellomværende med nærstående parter

Resultatmessige transaksjoner med nærstående parter:

Transaksjonsgruppe	Tilhørende resultatlinje	Forhold til motparten	2024	2023
Management fee	Annen driftsinntekt	Morselskap/datterselskap	82 537 951	90 145 217
Konsernbidrag	Inntekt på investering i datterselskap	Morselskap	89 805 798	0
Renteinntekt	Renteinntekt fra foretak i samme konsern	Morselskap	241 977 172	113 648 185
Rentekostnad	Rentekostnad fra foretak i samme konsern	Morselskap/datterselskap	-218 766 560	-108 956 098
Sum (Netto)			195 554 361	94 837 304

Ytterligere forklaringer på transaksjoner med nærstående parter:

Det beregnes og inntektsføres/kostnadsføres renter på lån mellom konsernselskap = konsernkonto
Renter beregnes etter markedsmessige betingelser

Management fee beregnes ut i fra sum driftskostnader (80.512.030) pluss en avanse på 15%.
Beløpet fordeles på datterselskapene basert på andel av sum salg i konsernet.
For holdingselskap og selskap med lav aktivitet, er det benyttet en fast sum på NOK 25.000.
i 2024 ble mgt fee fordelt slik;
Scanbio Ingredients: 79 %
Scanbio Logistics: 15%
Scanbio Denmark: 6%
Scanbio Scotland: NOK 25.000
Scanbio Marine Group Holding: NOK 25.000
Scanbio Iceland; NOK 100.000



Mellomværende med nærstående parter:

Motpart	Forhold til motparten	Andre kortsiktige fordringer		Andre langsiktig fordringer	
		2024	2023	2024	2023
Scanbio Marine Group TopCo AS	Datterdatterselskap			32 911	32 911
Scanbio Marine Group Holding AS	Datterselskap			94 628 687	102 384 161
Scanbio Ingredients AS	Morselskap	155 949 004	91 631 162		
Scanbio Logistics AS	Morselskap	12 491 178	5 365 804		
Scanbio Scotland Ltd	Mormorselskap	182 131	145 925		
Scanbio Denmark ApS	Mormorselskap	4 727 092	4 717 464		
Scanbio Iceland Ehf	Mormorselskap	11 968 591	10 049 172		
Sum		185 317 996	111 909 527	94 661 598	102 417 072

Motpart	Forhold til motparten	Annen kortsiktig gjeld		Annen langsiktig gjeld	
		2024	2023	2024	2023
Scanbio JV AS	Datterdatterselskap	937 500	312 500		
Scanbio Marine Group Holding AS	Datterselskap			253 094 583	190 375 000
Sum		937 500	312 500	253 094 583	190 375 000

Øvrig konserngjeld knytter seg mot konsernkontoordningen.

Note 3 - Lønnskostnad, antall ansatte, godtgjørelser mm

Lønnskostnad

	2024	2023
Lønn	28 021 940	33 449 730
Folketrygdavgift	5 550 546	4 541 180
Pensjonskostnader	2 485 084	1 626 875
Andre ytelser	1 043 408	608 153
Sum	37 100 978	40 225 938
Antall årsverk sysselsatt i regnskapsåret	23,58	21,2

Ytelser til ledende personer

Lønn og andre ytelser til daglig leder

Lønn	3 729 440
Andre ytelser	7 216
Pensjon	152 802
Totalt	3 889 458

Daglig leder har avtale om bonus med grunnlag i både finansielle og operasjonelle indikatorer. Total bonus er maks 50% av grunnlønnen. Det er utbetalt bonus i 2024. I lønnsgrunnlaget er det utbetalt bonus knyttet til salg av aksjer i konsernet i samsvar med avtale.

Daglig leder har i tillegg en bonusavtale knyttet til et fremtidig salg av selskapets aksjer. Daglig leder eier totalt 1,425 % av aksjene gjennom tilsvarende eierpost i Scanbio JV AS.



Godtgjørelse til styret

Det er utbetalt godtgjørelse til selskapets styremedlemmer på kr 2.736.846.

Revisor

Godtgjørelse til revisor og samarbeidende selskaper fordeler seg slik:

	2024	2023
Lovpålagt revisjon	102 496	175 000
Teknisk bistand		
Skatterådgivning	33 900	
Andre tjenester	0	150 000
Sum	136 396	325 000

Note 4 - Immaterielle eiendeler

	Forskning og utvikling	Sum
Anskaffelseskost 01.01.24	12 039 007	12 039 007
Tilgang	557 591	557 591
Avgang	0	0
Anskaffelseskost 31.12.24	12 596 598	12 596 598
Akk. av- og nedskrivninger 01.01.2024	7 983 186	7 983 186
Årets avskrivninger	1 629 021	1 629 021
Akk av- og nedskrivninger 31.12.24	9 612 207	9 612 207
Bokført verdi pr 31.12.24	2 984 391	2 984 391
Økonomisk levetid	3-5 år	
Avskrivningsplan	Lineær	

Bokført verdi av FOU består primært av aktiverte kostnader knyttet til IT-systemer.

Note 5 - Varige driftsmidler

	Kontormaskiner	Driftsløsøre, inventar o.l	Sum
Anskaffelseskost 01.01.24	521 675	1 606 029	2 127 704
Tilgang	0	222 473	222 473
Avgang	0	0	0
Anskaffelseskost 31.12.24	521 675	1 828 502	2 350 177
Akk. av- og nedskrivninger 01.01.2024	420 670	1 393 241	1 813 911
Årets avskrivninger	0	182 367	182 367
Akk av- og nedskrivninger 31.12.24	420 670	1 575 608	1 996 278
Bokført verdi pr 31.12.24	101 005	252 894	353 899
Økonomisk levetid	3 år	5-10 år	
Avskrivningsplan	Lineær	Lineær	



Note 6 - Pensjonskostnader, -midler og-forpliktelser

Foretaket og konsernet er pliktig til å ha tjenstepensjonsordning etter lov om obligatorisk tjenstepensjon, og har pensjonsordning som tilfredsstillter kravene i denne loven. Foretakets innskuddsordning er organisert i henhold til lov om innskuddspensjon.

Note 7 Annen finansinntekt og annen finanskostnad

Annen finansinntekt består av	2024	2023
Valutagevinst (agio)	171 363 719	173 589 952
Annen finansinntekt	0	0
Sum	171 363 719	173 589 952

Annen finanskostnad består av	2024	2023
Valutatap (disagio)	288 846 654	189 749 012
Annen finanskostnad	605 549	593 141
Sum	289 452 204	190 342 153

Urealisert og realisert valutagevinst/-tap bokføres brutto som finansinntekt eller finanskostnad. Endringer fra fjorår skyldes primært svingninger i valutakurser.



Note 8 Skatt

Årets skattekostnad	2024	2023
Resultatført skatt på ordinært resultat:		
Betalbar skatt	0	0
Endring i utsatt skattefordel	-236 390	-281 961
Skattekostnad ordinært resultat	-236 390	-281 961
Skattepliktig inntekt:		
Resultat før skatt	53 454	-1 474 519
Permanente forskjeller	-929 552	-5 524
Endring i midlertidige forskjeller	-378 921	-458 748
Skattepliktig inntekt	-1 255 020	-1 938 791
Betalbar skatt i balansen:		
Betalbar skatt på årets resultat	-19 757 276	0
Betalbar skatt på mottatt konsernbidrag	19 757 276	0
Sum betalbar skatt i balansen	0	0
Beregning av effektiv skattesats		
Resultat før skatt	53 454	-1 474 519
Beregnet skatt av resultat før skatt	11 760	-324 394
Skatteeffekt av permanente forskjeller	-204 501	-1 215
Skatteeffekt endring ikke balanseført utsatt skattefordel	-43 648	43 648
Sum	-236 390	-281 961
Effektiv skattesats	-442,2 %	19,1 %

Skatteeffekten av midlertidige forskjeller og underskudd til fremføring som har gitt opphav til utsatt skatt og utsatte skattefordeler, spesifisert på typer av midlertidige forskjeller

	2024	2023	Endring
Varige driftsmidler	1 559 428	1 386 339	-173 089
Avsetninger mv	-610 062	-815 894	-205 832
Sum	949 366	570 445	-378 921
Akkumulert fremførbart underskudd	-3 193 811	-1 938 791	1 255 020
Inngår ikke i beregningen av utsatt skatt	617 494	815 894	198 400
Grunnlag for utsatt skattefordel	-1 626 950	-552 452	1 074 499
Utsatt skattefordel (22 %)	-357 929	-121 539	236 390



Note 9 - Egenkapital

	Aksjekapital	Overkurs	Annen egenkapital	Sum egenkapital
Egenkapital 01.01.24	435 000	443 911 339	6 002 038	450 348 377
Årets resultat			289 844	289 844
Egenkapital 31.12.24	435 000	443 911 339	6 291 882	450 638 221

Note 10 - Pantstillelser og garantier m.v.

Bokført gjeld som er sikret ved pant o.l.	2024	2023
Gjeld til kredittinstitusjoner - langsiktig	0	0
Gjeld til kredittinstitusjoner - kortsiktig	0	0
Sum	0	0

Bokført verdi av eiendeler stilt som sikkerhet for bokført gjeld	2024	2023
Driftsmidler	3 338 289	4 369 614
Aksjer	563 880 254	563 880 254
Langsiktige fordringer	94 661 598	103 593 272
Kortsiktige fordringer	100 304 053	113 676 469
Totalt	762 184 195	785 519 609

Note 11 - Datterselskap, tilknyttet selskap m.v.

Selskap	Ansk. tidspunkt	Forretningskontor	Stemmeandel	Eierandel
Scanbio Ingredients AS	02.11.2011	Bjugn/Trondheim	100 %	100 %
Scanbio Logistics AS	31.10.2012	Bjugn/Trondheim	100 %	100 %
Scanbio Scotland Ltd	1996	Skottland	100 %	100 %
Scanbio Demark ApS	2021	Danmark	100 %	100 %
Scanbio Iceland Ehf	2023	Island	100 %	100 %

Aksjer i Scanbio Scotland Ltd, Scanbio Denmark ApS og Scanbio Iceland Ehf er 100% eid av Scanbio Ingredients AS. Scanbio Marine Group AS kontrollerer således disse selskapene 100 %.

Selskap	Egenkapital i følge siste årsregnskap	Årsresultat i følge siste årsregnskap
Scanbio Ingredients AS	342 685 032	47 417 365
Scanbio Logistics AS	68 589 513	-36 407 675
Scanbio Scotland Ltd	-20 744 451	-6 656 573
Scanbio Demark ApS	16 472 589	3 136 784
Scanbio Iceland Ehf	-6 521 954	-6 031 751

Tall for Scotland, Danmark og Island er opprinnelig i hhv GBP, DKK og ISK. Egenkapital er omregnet med kurs per 31.12 (GBP 14,2433, DKK 1,5829 og ISK 0,082338). Resultat er omregnet med snittkurs for 2024 (GBP 13,7382, DKK 1,559 og ISK 0,078132).

Tall for Scotland, Danmark og Island er basert på konsoliderte tall.



Note 12 - Bankinnskudd

Bankinnskudd, kontanter o.l. omfatter bundne skattetrekksmidler med kr. 2 321 563.

Konsernets likvider er organisert i en konsernkontoordning. Dette innebærer at datterselskaper er solidarisk ansvarlig for de trekk som er gjort i konsernkontoordningen.

Per 31.12 var kassekreditt benyttet fullt ut.

Note 13 - Aksjekapital og aksjonærinformasjon

Aksjekapitalen i selskapet pr 31.12.2024 består av følgende aksjeklasser:

	Antall	Pålydende verdi	Bokført verdi
Ordinære aksjer	4 800	90,625	435 000
Sum	4 800	90,625	435 000

Eierstruktur

De største aksjonærene i selskapet pr 31.12.24 var:

	Ordinære aksjer	Sum	Eierandel	Stemmeandel
Scanbio Marine Group Holding AS	4 800	4 800	100 %	100 %
Sum	4 800	4 800	100 %	100 %













SMG Financial statement incl annaul report 2024 v2 to be signed

Final Audit Report

2025-07-08

















Created:	2025-06-30
By:	Are Denstad (ad@scanbio.com)
Status:	Signed
Transaction ID:	CBJCHBCAABAADcERkbQjnXJoOrZMSOabwzlibbz3OSA3

"SMG Financial statement incl annaul report 2024 v2 to be signed" History

-  Document created by Are Denstad (ad@scanbio.com)
2025-06-30 - 11:14:33 AM GMT
-  Document emailed to Tor Vikenes (tv@scanbio.com) for signature
2025-06-30 - 11:14:38 AM GMT
-  Document emailed to Sam Abboud (sam@pioneerpoint.com) for signature
2025-06-30 - 11:14:38 AM GMT
-  Document emailed to Erik Osmundsen (erik.osmundsen@verdane.com) for signature
2025-06-30 - 11:14:38 AM GMT
-  Document emailed to Fredrika Svanholm (fredrika.svanholm@verdane.com) for signature
2025-06-30 - 11:14:38 AM GMT
-  Document emailed to Andreas Schuler (as@pioneerpoint.com) for signature
2025-06-30 - 11:14:38 AM GMT
-  Document emailed to Martin Nye (martin@cadenham.com) for signature
2025-06-30 - 11:14:39 AM GMT
-  Document emailed to Lise Demant (lise.demant@svitzer.com) for signature
2025-06-30 - 11:14:39 AM GMT
-  Document emailed to Lina Johanna Nåbo Andersen (linajohannanabo@gmail.com) for signature
2025-06-30 - 11:14:39 AM GMT
-  Email viewed by Lise Demant (lise.demant@svitzer.com)
2025-06-30 - 11:15:13 AM GMT





-  Email viewed by Andreas Schuler (as@pioneerpoint.com)
2025-06-30 - 11:15:53 AM GMT
-  Email viewed by Sam Abboud (sam@pioneerpoint.com)
2025-06-30 - 11:16:29 AM GMT
-  Document e-signed by Andreas Schuler (as@pioneerpoint.com)
Signature Date: 2025-06-30 - 11:18:52 AM GMT - Time Source: server
-  Document e-signed by Sam Abboud (sam@pioneerpoint.com)
Signature Date: 2025-06-30 - 11:24:37 AM GMT - Time Source: server
-  Email viewed by Martin Nye (martin@cadenham.com)
2025-06-30 - 12:38:01 PM GMT
-  Document e-signed by Martin Nye (martin@cadenham.com)
Signature Date: 2025-06-30 - 12:38:25 PM GMT - Time Source: server
-  Email viewed by Lina Johanna Nåbo Andersen (linajohannanabo@gmail.com)
2025-06-30 - 6:40:41 PM GMT
-  Document e-signed by Lina Johanna Nåbo Andersen (linajohannanabo@gmail.com)
Signature Date: 2025-06-30 - 6:41:44 PM GMT - Time Source: server
-  Email viewed by Erik Osmundsen (erik.osmundsen@verdane.com)
2025-06-30 - 9:12:26 PM GMT
-  Document e-signed by Erik Osmundsen (erik.osmundsen@verdane.com)
Signature Date: 2025-06-30 - 9:12:46 PM GMT - Time Source: server
-  Email viewed by Fredrika Svanholm (fredrika.svanholm@verdane.com)
2025-07-02 - 12:19:46 PM GMT
-  Document e-signed by Fredrika Svanholm (fredrika.svanholm@verdane.com)
Signature Date: 2025-07-02 - 12:20:13 PM GMT - Time Source: server
-  Email viewed by Lise Demant (lise.demant@svitzer.com)
2025-07-04 - 8:15:55 AM GMT
-  Document e-signed by Lise Demant (lise.demant@svitzer.com)
Signature Date: 2025-07-04 - 9:01:57 AM GMT - Time Source: server
-  Email viewed by Tor Vikenes (tv@scanbio.com)
2025-07-08 - 7:34:47 AM GMT
-  Document e-signed by Tor Vikenes (tv@scanbio.com)
Signature Date: 2025-07-08 - 7:35:58 AM GMT - Time Source: server



Adobe Acrobat Sign



✔ Agreement completed.
2025-07-08 - 7:35:58 AM GMT





Deloitte.

Deloitte AS
Dyre Halses gate 1A
NO-7042 Trondheim
Norway

+47 73 87 69 00
www.deloitte.no

Til generalforsamlingen i Scanbio Marine Group AS

UAVHENGIG REVISORS BERETNING

Konklusjon

Vi har revidert årsregnskapet for Scanbio Marine Group AS som består av balanse per 31. desember 2024, resultatregnskap, kontantstrømoppstilling for regnskapsåret avsluttet per denne datoen og noter til årsregnskapet, herunder et sammendrag av viktige regnskapsprinsipper.

Etter vår mening

- oppfyller årsregnskapet gjeldende lovkrav, og
- gir årsregnskapet et rettviseende bilde av selskapets finansielle stilling per 31. desember 2024 og av dets resultater og kontantstrømmer for regnskapsåret avsluttet per denne datoen i samsvar med regnskapslovens regler og god regnskapsskikk i Norge.

Grunnlag for konklusjonen

Vi har gjennomført revisjonen i samsvar med International Standards on Auditing (ISA-ene). Våre oppgaver og plikter i henhold til disse standardene er beskrevet nedenfor under *Revisors oppgaver og plikter ved revisjonen av årsregnskapet*. Vi er uavhengige av selskapet i samsvar med kravene i relevante lover og forskrifter i Norge og International Code of Ethics for Professional Accountants (inkludert internasjonale uavhengighetsstandarder) utstedt av International Ethics Standards Board for Accountants (IESBA-reglene), og vi har overholdt våre øvrige etiske forpliktelser i samsvar med disse kravene. Innhentet revisjonsbevis er etter vår vurdering tilstrekkelig og hensiktsmessig som grunnlag for vår konklusjon.

Øvrig informasjon

Styret og daglig leder (ledelsen) er ansvarlige for informasjonen i årsberetningen. Vår konklusjon om årsregnskapet ovenfor dekker ikke informasjonen i årsberetningen.

I forbindelse med revisjonen av årsregnskapet er det vår oppgave å lese årsberetningen. Formålet er å vurdere hvorvidt det foreligger vesentlig inkonsistens mellom årsberetningen og årsregnskapet og den kunnskap vi har opparbeidet oss under revisjonen av årsregnskapet, eller hvorvidt informasjon i årsberetningen ellers fremstår som vesentlig feil. Vi har plikt til å rapportere dersom årsberetningen fremstår som vesentlig feil. Vi har ingenting å rapportere i så henseende.

Basert på kunnskapen vi har opparbeidet oss i revisjonen, mener vi at årsberetningen

- er konsistent med årsregnskapet og
- inneholder de opplysninger som skal gis i henhold til gjeldende lovkrav.

Ledelsens ansvar for årsregnskapet

Ledelsen er ansvarlig for å utarbeide årsregnskapet og for at det gir et rettviseende bilde i samsvar med regnskapslovens regler og god regnskapsskikk i Norge. Ledelsen er også ansvarlig for slik internkontroll som den finner nødvendig for å kunne utarbeide et årsregnskap som ikke inneholder vesentlig feilinformasjon, verken som følge av misligheter eller utilsiktede feil.

Ved utarbeidelsen av årsregnskapet må ledelsen ta standpunkt til selskapets evne til fortsatt drift og opplyse om forhold av betydning for fortsatt drift. Forutsetningen om fortsatt drift skal legges til grunn for årsregnskapet så lenge det ikke er sannsynlig at virksomheten vil bli avviklet.

Deloitte AS and Deloitte Advokatfirma AS are the Norwegian affiliates of Deloitte NSE LLP, a member firm of Deloitte Touche Tohmatsu Limited, a UK private company limited by guarantee ("DTTL"). DTTL and each of its member firms are legally separate and independent entities. DTTL and Deloitte NSE LLP do not provide services to clients. Please see www.deloitte.com/about to learn more about our global network of member firms.

Registrert i Foretaksregisteret
Medlemmer av Den norske Revisorforening
Organisasjonsnummer: 980 211 282

Deloitte Norway conducts business through two legally separate and independent limited liability companies; Deloitte AS, providing audit, consulting, financial advisory and risk management services, and Deloitte Advokatfirma AS, providing tax and legal services.



Deloitte.

Uavhengig revisors beretning
Scanbio Marine Group AS

Revisors oppgaver og plikter ved revisjonen av årsregnskapet

Vårt mål er å oppnå betryggende sikkerhet for at årsregnskapet som helhet ikke inneholder vesentlig feilinformasjon, verken som følge av misligheter eller utilsiktede feil, og å avgi en revisjonsberetning som inneholder vår konklusjon. Betryggende sikkerhet er en høy grad av sikkerhet, men ingen garanti for at en revisjon utført i samsvar med ISA-ene, alltid vil avdekke vesentlig feilinformasjon. Feilinformasjon kan oppstå som følge av misligheter eller utilsiktede feil. Feilinformasjon er å anse som vesentlig dersom den enkeltvis eller samlet med rimelighet kan forventes å påvirke de økonomiske beslutningene som brukerne foretar på grunnlag av årsregnskapet.

Som del av en revisjon i samsvar med ISA-ene, utøver vi profesjonelt skjønn og utviser profesjonell skepsis gjennom hele revisjonen. I tillegg:

- identifiserer og vurderer vi risikoen for vesentlig feilinformasjon i årsregnskapet, enten det skyldes misligheter eller utilsiktede feil. Vi utformer og gjennomfører revisjonshandlinger for å håndtere slike risikoer, og innhenter revisjonsbevis som er tilstrekkelig og hensiktsmessig som grunnlag for vår konklusjon. Risikoen for at vesentlig feilinformasjon som følge av misligheter ikke blir avdekket, er høyere enn for feilinformasjon som skyldes utilsiktede feil, siden misligheter kan innebære samarbeid, forfalskning, bevisste utelatelser, uriktige fremstillinger eller overstyring av internkontroll.
- opparbeider vi oss en forståelse av intern kontroll som er relevant for revisjonen, for å utforme revisjonshandlinger som er hensiktsmessige etter omstendighetene, men ikke for å gi uttrykk for en mening om effektiviteten av selskapets interne kontroll.
- evaluerer vi om de anvendte regnskapsprinsippene er hensiktsmessige og om regnskapsestimater og tilhørende noteopplysninger utarbeidet av ledelsen er rimelige.
- konkluderer vi på om ledelsens bruk av fortsatt drift-forutsetningen er hensiktsmessig, og, basert på innhentede revisjonsbevis, hvorvidt det foreligger vesentlig usikkerhet knyttet til hendelser eller forhold som kan skape tvil av betydning om selskapets evne til fortsatt drift. Dersom vi konkluderer med at det eksisterer vesentlig usikkerhet, kreves det at vi i revisjonsberetningen henleder oppmerksomheten på tilleggsopplysningene i årsregnskapet, eller, dersom slike tilleggsopplysninger ikke er tilstrekkelige, at vi modifierer vår konklusjon. Våre konklusjoner er basert på revisjonsbevis innhentet frem til datoen for revisjonsberetningen. Etterfølgende hendelser eller forhold kan imidlertid medføre at selskapet ikke kan fortsette driften.
- evaluerer vi den samlede presentasjonen, strukturen og innholdet i årsregnskapet, inkludert tilleggsopplysningene, og hvorvidt årsregnskapet gir uttrykk for de underliggende transaksjonene og hendelsene på en måte som gir et rettviseende bilde.

Vi kommuniserer med styret blant annet om det planlagte innholdet i og tidspunkt for revisjonsarbeidet og eventuelle vesentlige funn i revisjonen, herunder vesentlige svakheter i intern kontroll som vi avdekker gjennom revisjonen.

Trondheim, 31. juli 2025
Deloitte AS

Harald Halvorsen
statsautorisert revisor
(elektronisk signert)



Scanbio Marine Group AS -...evisors beretning 2024

Name	Date
Halvorsen, Harald	2025-07-31

Identification

 **bankID** Halvorsen, Harald



This document contains electronic signatures using EU-compliant PAdES - PDF
Advanced Electronic Signatures (Regulation (EU) No 910/2014 (eIDAS))