



ÅRSREGNSKAPET FOR REGNSKAPSÅRET 2025 - GENERELL INFORMASJON

Enheten

Organisasjonsnummer: 982 168 899
Organisasjonsform: Aksjeselskap
Foretaksnavn: Ø T GUNDERSEN AS
Forretningsadresse: Larkollveien 59
1570 DILLING

Regnskapsår

Årsregnskapets periode: 01.01.2025 - 31.12.2025

Konsern

Morselskap i konsern: Nei

Regnskapsregler

Regler for små foretak benyttet: Ja
Benyttet ved utarbeidelsen av årsregnskapet til selskapet: Regnskapslovens alminnelige regler

Årsregnskapet fastsatt av kompetent organ

Bekreftet av representant for selskapet: Øivind Gundersen
Dato for fastsettelse av årsregnskapet: 07.04.2026

Grunnlag for avgivelse

År 2025: Årsregnskapet er elektronisk innlevert
År 2024: Tall er hentet fra elektronisk innlevert årsregnskap fra 2025

Det er ikke krav til at årsregnskapet m.v. som sendes til Regnskapsregisteret er undertegnet. Kontrollen på at dette er utført ligger hos revisor/enhetens øverste organ. Sikkerheten ivaretas ved at innsender har rolle/rettighet for innsending av årsregnskapet via Altinn, og ved at det bekreftes at årsregnskapet er fastsatt av kompetent organ.

Brønnøysundregistrene, 07.05.2026



Resultatregnskap

Beløp i: NOK	Note	2025	2024
RESULTATREGNSKAP			
Inntekter			
Salgsinntekt		8 589 906	9 846 468
Annen driftsinntekt		286 220	235 744
Sum inntekter		8 876 126	10 082 212
Kostnader			
Endring i beholdning av varer under tilvirkning og ferdig tilvirkede varer		-35 090	
Varekostnad		6 475 754	7 258 806
Lønnskostnad	2	1 519 013	1 693 292
Avskrivning på driftsmidler	3	185 385	220 530
Annen driftskostnad		655 088	1 008 491
Sum kostnader		8 800 150	10 181 118
Driftsresultat		75 976	-98 907
Finansinntekter og finanskostnader			
Annen renteinntekt		15 157	18 630
Sum finansinntekter		15 157	18 630
Annen rentekostnad		21 400	30 395
Annen finanskostnad		24 334	43 484
Sum finanskostnader		45 734	73 878
Netto finans		-30 577	-55 248
Resultat før skattekostnad		45 399	-154 155
Skattekostnad på resultat	4		-4 272
Årsresultat		45 399	-149 883
Årsresultat etter minoritetsinteresser		45 399	-149 883
Totalresultat		45 399	-149 883



Resultatregnskap

Beløp i: NOK	Note	2025	2024
Overføringer og disponeringer			
Avsatt til annen egenkapital		45 399	
Overført fra annen egenkapital			-149 883
Sum overføringer og disponeringer		45 399	-149 883



Balanse

Beløp i: NOK	Note	2025	2024
BALANSE - EIENDELER			
Anleggsmidler			
Immaterielle eiendeler			
Utsatt skattefordel	4		
Varige driftsmidler			
Tomter, bygninger o.a. fast eiendom	3		
Maskiner og anlegg	3		
Skip og flytende installasjoner	3		
Transportmidler	3	620 365	763 777
Driftsløsøre, inventar o.a. utstyr	3		
Sum varige driftsmidler	3, 5	620 365	763 777
Sum anleggsmidler		620 365	763 777
Omløpsmidler			
Varer			
Sum varer		155 008	172 291
Fordringer			
Kundefordringer		884 861	1 041 888
Andre kortsiktige fordringer		65 731	77 952
Sum fordringer		950 591	1 119 840
Bankinnskudd, kontanter og lignende			
Bankinnskudd, kontanter o.l.		816 912	902 002
Sum bankinnskudd, kontanter og lignende		816 912	902 002
Sum omløpsmidler		1 922 512	2 194 133
SUM EIENDELER		2 542 877	2 957 910

BALANSE - EGENKAPITAL OG GJELD

Egenkapital



Balanse

Beløp i: NOK	Note	2025	2024
Innskutt egenkapital			
Aksjekapital	6	100 000	100 000
Beholdning av egne aksjer	6		
Sum innskutt egenkapital		100 000	100 000
Opptjent egenkapital			
Annen egenkapital		862 445	817 047
Sum opptjent egenkapital		862 445	817 047
Sum egenkapital	7	962 445	917 047
Gjeld			
Langsiktig gjeld			
Utsatt skatt	4		
Annen langsiktig gjeld			
Gjeld til kredittinstitusjoner	5	792 765	831 943
Sum annen langsiktig gjeld		792 765	831 943
Sum langsiktig gjeld		792 765	831 943
Kortsiktig gjeld			
Leverandørgjeld		380 656	580 181
Betalbar skatt	4		
Skattetrekk og andre trekk		207 511	422 291
Annen kortsiktig gjeld		199 498	206 448
Sum kortsiktig gjeld		787 666	1 208 921
Sum gjeld		1 580 431	2 040 863
SUM EGENKAPITAL OG GJELD		2 542 877	2 957 910
POSTER UTENOM BALANSEN			
Garantistillelser	5		
Pantstillelser	5		



Brønnøysundregistrene

ÅRSREGNSKAP FOR REGNSKAPSÅRET 2025 - GENERELL INFORMASJON

Journalnummer: 2026 377055

Virksomheten

Organisasjonsnummer: 982 168 899
Organisasjonsform: Aksjeselskap
Foretaksnavn: Ø T GUNDERSEN AS
Forretningsadresse: Larkollveien 59
1570 DILLING

Regnskapsår

Årsregnskapets periode: 01.01.2025 - 31.12.2025

Konsern

Morselskap i konsern: Nei

Regnskapsregler

Regler for små foretak benyttet: Ja
Benyttet ved utarbeidelsen av
årsregnskapet: Regnskapslovens alminnelige regler

Årsregnskapet fastsatt av kompetent organ

Bekreftet av: Øivind Gundersen
Dato for fastsettelse av årsregnskapet: 07.04.2026

Revisjon

Årsregnskapet er utarbeidet av ekstern
autorisert regnskapsfører: Ja
Ekstern autorisert regnskapsfører har i
løpet av regnskapsåret bistått ved den
løpende regnskapsføringen eller utført
andre tjenester for selskapet enn å
utarbeide årsregnskapet: Ja

Grunnlag for avgivelse

År 2025: Årsregnskap er elektronisk innlevert.
År 2024: Tall er hentet fra elektronisk innlevert årsregnskap fra 2025.

Virksomheten sitt øverste organ er ansvarlig for at årsregnskapet er signert. Det er mulig å levere årsregnskap uten signatur fordi sikkerheten for rett rapportering er ivaretatt ved at innsenderen har rolle/rettighet for innsending i Altinn. Navnet på representanten, som bekrefter at årsregnskapet er godkjent, er i tillegg oppgitt.

Brønnøysundregistrene, 06.05.2026



Organisasjonsnr: 982 168 899
Ø T GUNDERSEN AS

RESULTATREGNSKAP

Beløp i: NOK	Note	2025	2024
RESULTATREGNSKAP			
Inntekter			
Salgsinntekt		8 589 906	9 846 468
Annen driftsinntekt		286 220	235 744
Sum inntekter		8 876 126	10 082 212
Kostnader			
Endring i beholdning av varer under tilvirkning og ferdig tilvirkede varer		-35 090	
Varekostnad		6 475 754	7 258 806
Lønnskostnad	2	1 519 013	1 693 292
Avskrivning på driftsmidler	3	185 385	220 530
Annen driftskostnad		655 088	1 008 491
Sum kostnader		8 800 150	10 181 118
Driftsresultat		75 976	-98 907
Finansinntekter og finanskostnader			
Annen renteinntekt		15 157	18 630
Sum finansinntekter		15 157	18 630
Annen rentekostnad		21 400	30 395
Annen finanskostnad		24 334	43 484
Sum finanskostnader		45 734	73 878
Netto finans		-30 577	-55 248
Resultat før skattekostnad		45 399	-154 155
Skattekostnad på resultat	4		-4 272
Årsresultat		45 399	-149 883
Årsresultat etter minoritetsinteresser		45 399	-149 883
Totalresultat		45 399	-149 883
Overføringer og disponeringer			
Avsatt til annen egenkapital		45 399	
Overført fra annen egenkapital			-149 883
Sum overføringer og disponeringer		45 399	-149 883



Organisasjonsnr: 982 168 899
Ø T GUNDERSEN AS

BALANSE

Beløp i: NOK **Note** **2025** **2024**

BALANSE - EIENDELER

Anleggsmidler

Immaterielle eiendeler

Utsatt skattefordel 4

Varige driftsmidler

Tomter, bygninger o.a.

fast eiendom 3

Maskiner og anlegg 3

Skip og flytende

installasjoner 3

Transportmidler 3

620 365 763 777

Driftsløsøre, inventar o.

a. utstyr 3

Sum varige driftsmidler 3, 5

620 365 763 777

Sum anleggsmidler

620 365 763 777

Omløpsmidler

Varer

Sum varer 155 008 172 291

Fordringer

Kundefordringer 884 861 1 041 888

Andre kortsiktige

fordringer 65 731 77 952

Sum fordringer 950 591 1 119 840

Bankinnskudd, kontanter

og lignende

Bankinnskudd, kontanter o.

l. 816 912 902 002

Sum bankinnskudd,

kontanter og lignende 816 912 902 002

Sum omløpsmidler

1 922 512 2 194 133

SUM EIENDELER

2 542 877 2 957 910

BALANSE - EGENKAPITAL OG

GJELD

Egenkapital

Innskutt egenkapital

Aksjekapital 6 100 000 100 000

Beholdning av egne aksjer 6

Sum innskutt egenkapital 100 000 100 000



Opptjent egenkapital			
Annen egenkapital		862 445	817 047
Sum opptjent egenkapital		862 445	817 047
Sum egenkapital	7	962 445	917 047
Gjeld			
Langsiktig gjeld			
Utsatt skatt	4		
Annen langsiktig gjeld			
Gjeld til			
kredittinstitusjoner	5	792 765	831 943
Sum annen langsiktig gjeld		792 765	831 943
Sum langsiktig gjeld		792 765	831 943
Kortsiktig gjeld			
Leverandørgjeld		380 656	580 181
Betalbar skatt	4		
Skattetrekk og andre trekk		207 511	422 291
Annen kortsiktig gjeld		199 498	206 448
Sum kortsiktig gjeld		787 666	1 208 921
Sum gjeld		1 580 431	2 040 863
SUM EGENKAPITAL OG GJELD		2 542 877	2 957 910
POSTER UTENOM BALANSEN			
Garantistillelser	5		
Pantstillelser	5		



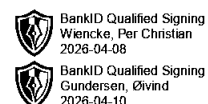
Organisasjonsnr: 982 168 899
Ø T GUNDERSEN AS

NOTEOPPLYSNINGER - SELSKAP

- alle poster oppgitt i hele tall

Note

Antall årsverk i regnskapsåret
2.00



Årsregnskap 2025 Ø T Gundersen AS

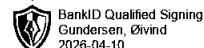
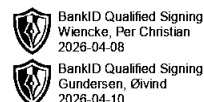
Resultatregnskap
Balanse
Noter til regnskapet
Revisjonsberetning

Org.nr.: 982 168 899

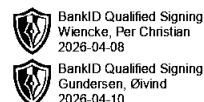


Resultatregnskap

Ø T Gundersen AS



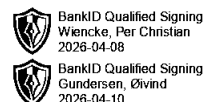
Driftsinntekter og driftskostnader	Note	2025	2024
Salgsinntekt		8 589 906	9 846 468
Annen driftsinntekt		286 220	235 744
Sum driftsinntekter		8 876 126	10 082 212
Varekostnad		6 475 754	7 258 806
End. beh. varer u.tilv. og ferdigvarer		-35 090	0
Lønnskostnad	2	1 519 013	1 693 292
Avskrivning på driftsmidler	3	185 385	220 530
Annen driftskostnad		655 088	1 008 491
Sum driftskostnader		8 800 150	10 181 118
Driftsresultat		75 976	-98 907
Finansinntekter og finanskostnader			
Annen renteinntekt		15 157	18 630
Annen rentekostnad		21 400	30 395
Annen finanskostnad		24 334	43 484
Resultat av finansposter		-30 577	-55 248
Resultat før skattekostnad		45 399	-154 155
Skattekostnad på resultat	4	0	-4 272
Resultat		45 399	-149 883
Arsresultat		45 399	-149 883
Overføringer			
Avsatt til annen egenkapital		45 399	0
Overført fra annen egenkapital		0	149 883
Sum overføringer		45 399	-149 883



Balance

Ø T Gundersen AS

Eiendeler	Note	2025	2024
Anleggsmidler			
Varige driftsmidler			
Transportmidler	3	620 365	763 777
Sum varige driftsmidler	3, 5	620 365	763 777
Finansielle driftsmidler			
Sum anleggsmidler		620 365	763 777
Omløpsmidler			
Lager av varer og annen beholdning		155 008	172 291
Fordringer			
Kundefordringer		884 861	1 041 888
Andre kortsiktige fordringer		65 731	77 952
Sum fordringer		950 591	1 119 840
Investeringer			
Bankinnskudd, kontanter o.l.		816 912	902 002
Sum omløpsmidler		1 922 512	2 194 133
Sum eiendeler		2 542 877	2 957 910



Balanse

Ø T Gundersen AS

Egenkapital og gjeld	Note	2025	2024
Innskutt egenkapital			
Aksjekapital	6	100 000	100 000
Sum innskutt egenkapital		100 000	100 000
Opptjent egenkapital			
Annen egenkapital		862 445	817 047
Sum opptjent egenkapital		862 445	817 047
Sum egenkapital	7	962 445	917 047
Gjeld			
Avsetning for forpliktelser			
Annen langsiktig gjeld			
Gjeld til kredittinstitusjoner	5	792 765	831 943
Sum annen langsiktig gjeld		792 765	831 943
Kortsiktig gjeld			
Leverandørgjeld		380 656	580 181
Skattetrekk og andre trekk		207 511	422 291
Annen kortsiktig gjeld		199 498	206 448
Sum kortsiktig gjeld		787 666	1 208 921
Sum gjeld		1 580 431	2 040 863
Sum gjeld og egenkapital		2 542 877	2 957 910

Moss, 07.04.2026
Styret i Ø T Gundersen AS

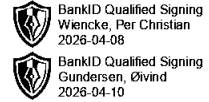
Øivind Gundersen
styreleder

Per Christian Wiencke
styremedlem/daglig leder



Ø T Gundersen AS

Noter til regnskapet pr 31.12.2025



Regnskapsprinsipper

Årsregnskapet er satt opp i samsvar med regnskapsloven og NRS 8 - God regnskapskikk for små foretak.

Driftsinntekter

Inntektsføring ved salg av varer skjer på leveringstidspunktet. Tjenester inntektsføres etter hvert som de leveres.

Skatt

Skattekostnaden i resultatregnskapet omfatter både periodens betalbare skatt og endring i utsatt skatt. Utsatt skatt er beregnet med 22 % på grunnlag av de midlertidige forskjeller som eksisterer mellom regnskapsmessige og skattemessige verdier, samt ligningsmessig underskudd til fremføring ved utgangen av regnskapsåret. Skatteøkende og skattereduserende midlertidige forskjeller som reverserer eller kan reverseres i samme periode er utlignet og nettoført.

Klassifisering og vurdering av anleggsmidler

Anleggsmidler omfatter eiendeler bestemt til varig eie og bruk. Anleggsmidler er vurdert til anskaffelseskost. Varige driftsmidler balanseføres og avskrives over driftsmidlets økonomiske levetid. Avskrivningsperioden for fast eiendom anskaffet etter 2009 er dekomponert i en del som gjelder råbygget og en del som gjelder faste tekniske installasjoner. Varige driftsmidler nedskrives til gjenvinnbart beløp ved verdifall som forventes ikke å være forbigående. Gjenvinnbart beløp er det høyeste av netto salgsværdi og verdi i bruk. Verdi i bruk er nåverdi av fremtidige kontantstrømmer knyttet til eiendelen. Nedskrivningen reverseres når grunnlaget for nedskrivningen ikke lenger er til stede.

Klassifisering og vurdering av omløpsmidler

Omløpsmidler og kortsiktig gjeld omfatter normalt poster som forfaller til betaling innen ett år etter balansedagen, samt poster som knytter seg til varekretsløpet. Omløpsmidler vurderes til laveste verdi av anskaffelseskost og virkelig verdi.

Utbytte, konsernbidrag og andre utdelinger fra datterselskap er inntektsført samme år som det er avsatt i givers regnskap. Overstiger utbytte / konsernbidraget andelen av opptjent resultat etter anskaffelsestidspunktet, representerer den overskytende del tilbakebetaling av investert kapital, og utdelingene er fratrukket investeringens verdi i balansen til morselskapet.

Varer

Varer er vurdert til det laveste av anskaffelseskost og netto salgsværdi.

Fordringer

Kundefordringer og andre fordringer oppføres til pålydende etter fradrag for avsetning til forventet tap. Avsetning til tap gjøres på grunnlag av en individuell vurdering av de enkelte fordringene.

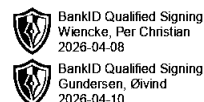
Pensjonsforpliktelser

Pensjonsforpliktelser finansiert over driften er beregnet og balanseført under avsetning for forpliktelser. Pensjonsordninger finansiert via sikrede ordninger er ikke balanseført. Pensjonspremien anses i disse tilfeller som pensjonskostnad og klassifiseres sammen med lønnskostnader.



Ø T Gundersen AS

Noter til regnskapet pr 31.12.2025



Note 1 Virksomhetens art og lokalisering

Ø T Gundersen AS er et selskap der virksomheten omfatter engros salg av blomster. Selskapet er lokalisert i Moss kommune.

Note 2 Lønnskostnader og ytelser, godtgjørelser til daglig leder, styret og revisor

Lønnskostnader

	2025	2024
Lønninger	1 247 000	1 403 632
Arbeidsgiveravgift	189 120	209 159
Pensjonskostnader	79 556	75 376
Andre ytelser	3 337	5 126
Sum	1 519 013	1 693 292

Selskapet har i 2025 sysselsatt 2 årsverk.

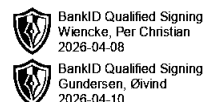
Note 3 Anleggsmidler

	Driftsløsøre, inventar o.a utstyr	Sum
Anskaffelseskost pr. 01.01.25	1 150 730	1 150 730
+ Tilgang kjøpte driftsmidler	630 880	630 880
- Avgang i året	1 104 922	1 104 922
= Anskaffelseskost 31.12.25	676 688	676 688
Akkumulerte avskrivninger 31.12.25	56 323	56 323
= Bokført verdi 31.12.25	620 365	620 365
Årets ordinære avskrivninger	185 385	185 385
Økonomisk levetid	5 år	



Ø T Gundersen AS

Noter til regnskapet pr 31.12.2025



Note 4 Skatt

	2025	2024
Årets skattekostnad		
Resultatført skatt på ordinært resultat:		
Betalbar skatt	0	0
Endring i utsatt skatt	0	-4 272
Skattekostnad ordinært resultat	0	-4 272
Skattepliktig inntekt:		
Resultat før skatt	45 399	-154 155
Permanente forskjeller	0	526
Endring i midlertidige forskjeller	-155 397	-133 011
Skattepliktig inntekt	-109 998	-286 640
Betalbar skatt i balansen:		
Betalbar skatt på årets resultat	0	0
Sum betalbar skatt i balansen	0	0

Skatteeffekten av midlertidige forskjeller og underskudd til fremføring som har gitt opphav til utsatt skatt og utsatte skattefordeler, spesifisert på typer av midlertidige forskjeller

	2025	2024	Endring
Varige driftsmidler	479 921	335 418	-144 503
Fordringer	2 282	-8 612	-10 894
Sum	482 203	326 806	-155 397
Akkumulert fremførbart underskudd	-580 092	-470 094	109 998
Inngår ikke i beregningen av utsatt skatt	97 889	143 287	45 399
Utsatt skattefordel (22 %)	0	0	0

I henhold til God regnskapsskikk for små foretak balanseføres ikke utsatt skattefordel.

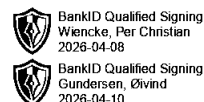
Note 5 Pantstillelser og garantier

	31.12.2025	31.12.2024
Pantsikret gjeld, pantstillelser og garantier		
Langsiktig gjeld til kredittinstitusjoner	792 765	831 943
Sum	792 765	831 943
Balansført verdi av pantsikrede eiendeler		
Driftstilbehør, biler	620 365	763 777
Sum	620 365	763 777



Ø T Gundersen AS

Noter til regnskapet pr 31.12.2025



Note 6 Aksjonærer

Aksjekapitalen i Ø T Gundersen AS pr. 31.12 består av følgende aksjeklasser:

	Antall	Pålydende	Bokført
A-aksjer	33	500,0	16 500
B-aksjer	167	500,0	83 500
Sum	200		100 000

Eierstruktur

De største aksjonærene i % pr. 31.12 var:

	A-aksjer	B-aksjer	Sum	Eierandel	Stemmeandel
Øivind Gundersen	33	87	120	60,0	60,0
Per Christian Wiencke		80	80	40,0	40,0
Totalt antall aksjer	33	167	200	100,0	100,0

Aksjer eiet av medlemmer i styret og daglig leder:

Navn	Verv	A-aksjer	B-aksjer
Øivind Gundersen	styreleder	33	87
Per Christian Wiencke	styremedlem/daglig leder	0	80
Totalt antall aksjer		33	167

Note 7 Egenkapital

	Aksjekapital	Annen egenkapital	Sum egenkapital
Pr. 31.12.2024	100 000	817 047	917 047
Årets resultat		45 399	45 399
Pr 31.12.2025	100 000	862 445	962 445



Til generalforsamlingen i Ø T Gundersen AS

Uavhengig revisors beretning

Uttalelse om revisjonen av årsregnskapet

Konklusjon

Vi har revidert Ø T Gundersen AS sitt årsregnskap som viser et overskudd på kr 45 399. Årsregnskapet består av balanse per 31. desember 2025, resultatregnskap for regnskapsåret avsluttet per denne datoen og noter til årsregnskapet, herunder et sammendrag av viktige regnskapsprinsipper.

Etter vår mening

- oppfyller årsregnskapet gjeldende lovkrav, og
- gir årsregnskapet et rettviseende bilde av selskapets finansielle stilling per 31. desember 2025, og av dets resultater for regnskapsåret avsluttet per denne datoen i samsvar med regnskapslovens regler og god regnskapsskikk i Norge.

Grunnlag for konklusjonen

Vi har gjennomført revisjonen i samsvar med den internasjonale revisjonsstandarden for revisjon av regnskap til mindre komplekse enheter (ISA for MKE). Våre oppgaver og plikter i henhold til ISA for MKE er beskrevet nedenfor under *Revisors oppgaver og plikter ved revisjonen av årsregnskapet*. Vi er uavhengige av selskapet i samsvar med kravene i relevante lover og forskrifter i Norge og International Code of Ethics for Professional Accountants (inkludert internasjonale uavhengighetsstandarder) utstedt av the International Ethics Standards Board for Accountants (IESBA-reglene), og vi har overholdt våre øvrige etiske forpliktelser i samsvar med disse kravene. Innhentet revisjonsbevis er etter vår vurdering tilstrekkelig og hensiktsmessig som grunnlag for vår konklusjon.

Ledelsens ansvar for årsregnskapet

Styret og daglig leder (ledelsen) er ansvarlig for å utarbeide årsregnskapet og for at det gir et rettviseende bilde i samsvar med regnskapslovens regler og god regnskapsskikk i Norge. Ledelsen er også ansvarlig for slik intern kontroll som den finner nødvendig for å kunne utarbeide et årsregnskap som ikke inneholder vesentlig feilinformasjon, verken som følge av misligheter eller feil.

Ved utarbeidelsen av årsregnskapet må ledelsen ta standpunkt til selskapets evne til fortsatt drift og opplyse om forhold av betydning for fortsatt drift. Forutsetningen om fortsatt drift skal legges til grunn for årsregnskapet så lenge det ikke er sannsynlig at virksomheten vil bli avviklet.

Revisors oppgaver og plikter ved revisjonen av årsregnskapet

Vårt mål med revisjonen er å oppnå betryggende sikkerhet for at årsregnskapet som helhet ikke inneholder vesentlig feilinformasjon, verken som følge av misligheter eller utilsiktede feil, og å avgi en revisjonsberetning som inneholder vår konklusjon. Betryggende sikkerhet er en høy grad av sikkerhet, men ingen garanti for at en revisjon utført i samsvar med lov, forskrift og god revisjonsskikk i Norge, herunder ISA for MKE, alltid vil avdekke vesentlig feilinformasjon som eksisterer. Feilinformasjon kan oppstå som følge av misligheter eller utilsiktede feil. Feilinformasjon blir vurdert som vesentlig dersom

.....
Krogh Revisjon AS, Ekholtveien 114, 1526 Moss
T: 98 26 42 94, org.no.: 916 131 720 MVA, kroghrevisjon.no
Statsautorisert revisor, medlem av Den norske Revisorforening og autorisert regnskapsførerselskap




den enkeltvis eller samlet med rimelighet kan forventes å påvirke økonomiske beslutninger som brukerne foretar basert på årsregnskapet.

Som del av en revisjon i samsvar med lov, forskrift og god revisjonsskikk i Norge, herunder ISA for MKE, utøver vi profesjonelt skjønn og utviser profesjonell skepsis gjennom hele revisjonen. I tillegg:

- identifiserer og anslår vi risikoen for vesentlig feilinformasjon i regnskapet, enten det skyldes misligheter eller utilsiktede feil. Vi utformer og gjennomfører revisjonshandlinger for å håndtere slike risikoer, og innhenter revisjonsbevis som er tilstrekkelig og hensiktsmessig som grunnlag for vår konklusjon. Risikoen for at vesentlig feilinformasjon som følge av misligheter ikke blir avdekket, er høyere enn for feilinformasjon som skyldes utilsiktede feil, siden misligheter kan innebære samarbeid, forfalskning, bevisste utelatelser, uriktige fremstillinger eller overstyring av intern kontroll.
- opparbeider vi oss en forståelse av den interne kontroll som er relevant for revisjonen, for å utforme revisjonshandlinger som er hensiktsmessige etter omstendighetene, men ikke for å gi uttrykk for en mening om effektiviteten av selskapets interne kontroll.
- evaluerer vi om de anvendte regnskapsprinsippene er hensiktsmessige og om regnskapsestimatene og tilhørende noteopplysninger utarbeidet av ledelsen er rimelige.
- konkluderer vi på hensiktsmessigheten av ledelsens bruk av fortsatt drift-forutsetningen ved avleggelsen av regnskapet, basert på innhentede revisjonsbevis, og hvorvidt det foreligger vesentlig usikkerhet knyttet til hendelser eller forhold som kan skape tvil av betydning om selskapets evne til fortsatt drift. Dersom vi konkluderer med at det eksisterer vesentlig usikkerhet, kreves det at vi i revisjonsberetningen henleder oppmerksomheten på tilleggsopplysningene i årsregnskapet, eller, dersom slike tilleggsopplysninger ikke er tilstrekkelige, at vi modifierer vår konklusjon om årsregnskapet. Våre konklusjoner er basert på revisjonsbevis innhentet inntil datoen for revisjonsberetningen. Etterfølgende hendelser eller forhold kan imidlertid medføre at selskapet ikke fortsetter driften.
- evaluerer vi den samlede presentasjonen, strukturen og innholdet i årsregnskapet, inkludert tilleggsopplysningene, og hvorvidt årsregnskapet gir uttrykk for de underliggende transaksjonene og hendelsene på en måte som gir et rettviseende bilde.

Vi kommuniserer med styret blant annet om det planlagte omfanget av revisjonen og til hvilken tid revisjonsarbeidet skal utføres. Vi utveksler også informasjon om forhold av betydning som vi har avdekket i løpet av revisjonen, herunder om eventuelle svakheter av betydning i den interne kontrollen.

Moss, 7. april 2026
Krogh Revisjon AS



Nils-Kristian Krogh
Statsautorisert revisor