



ÅRSREGNSKAPET FOR REGNSKAPSÅRET 2023 - GENERELL INFORMASJON

Enheten

Organisasjonsnummer:	954 446 689
Organisasjonsform:	Aksjeselskap
Foretaksnavn:	CERTAS ENERGY FUELS AS
Forretningsadresse:	Elias Smiths vei 24 1337 SANDVIKA

Regnskapsår

Årsregnskapets periode:	01.04.2022 - 31.03.2023
-------------------------	-------------------------

Konsern

Morselskap i konsern:	Ja
Konsernregnskap lagt ved:	Nei

Regnskapsregler

Regler for små foretak benyttet:	Nei
Benyttet ved utarbeidelsen av årsregnskapet til selskapet:	Regnskapslovens alminnelige regler

Årsregnskapet fastsatt av kompetent organ

Bekreftet av representant for selskapet:	Frederik Skuterud
Dato for fastsettelse av årsregnskapet:	08.11.2023

Grunnlag for avgivelse

År 2023: Årsregnskapet er elektronisk innlevert
År 2022: Tall er hentet fra elektronisk innlevert årsregnskap fra 2023

Det er ikke krav til at årsregnskapet m.v. som sendes til Regnskapsregisteret er undertegnet. Kontrollen på at dette er utført ligger hos revisor/enhetens øverste organ. Sikkerheten ivaretas ved at innsender har rolle/rettighet for innsending av årsregnskapet via Altinn, og ved at det bekreftes at årsregnskapet er fastsatt av kompetent organ.

Brønnøysundregistrene, 03.10.2024



Resultatregnskap

Beløp i: NOK	Note	2023	2022
RESULTATREGNSKAP			
Inntekter			
Salgsinntekt	2,3	2 633 011 752	2 163 275 389
Sum inntekter		2 633 011 752	2 163 275 389
Kostnader			
Varekostnad	3	2 596 734 327	2 132 463 080
Lønnskostnad	4,5	8 553 559	7 168 725
Avskrivning på varige driftsmidler og immaterielle eiendeler	6	760 889	937 279
Annen driftskostnad	7	20 855 483	17 022 379
Sum kostnader		2 626 904 258	2 157 591 463
Driftsresultat		6 107 494	5 683 926
Finansinntekter og finanskostnader			
Renteinntekt fra foretak i samme konsern		901 345	55 065
Annen renteinntekt		1 043 469	671 771
Annen finansinntekt		16 007	3 571
Sum finansinntekter		1 960 821	730 407
Annen rentekostnad			132 806
Annen finanskostnad		255 348	244 701
Sum finanskostnader		255 348	377 507
Netto finans		1 705 473	352 900
Ordinært resultat før skattekostnad		7 812 967	6 036 826
Skattekostnad på ordinært resultat	8	1 731 384	1 337 205
Ordinært resultat etter skattekostnad		6 081 583	4 699 621
Årsresultat		6 081 583	4 699 621
Overføringer og disponeringer			
Overføringer til/fra annen egenkapital	9	6 081 583	4 699 620
Sum overføringer og disponeringer		6 081 583	4 699 620



Balanse

Beløp i: NOK	Note	2023	2022
BALANSE - EIENDELER			
Anleggsmidler			
Immaterielle eiendeler			
Utsatt skattefordel	8	1 059 573	357 587
Sum immaterielle eiendeler		1 059 573	357 587
Varige driftsmidler			
Driftsløsøre, inventar, verktøy, kontormaskiner og lignende	6	2 511 702	2 797 692
Sum varige driftsmidler		2 511 702	2 797 692
Finansielle anleggsmidler			
Investering i datterselskap	11	35 033 406	35 033 406
Lån til foretak i samme konsern	10	17 075 000	8 925 000
Andre fordringer	10		1 000 001
Sum finansielle anleggsmidler		52 108 406	44 958 407
Sum anleggsmidler		55 679 681	48 113 686
Omløpsmidler			
Varer			
Fordringer			
Kundefordringer	12	210 015 508	276 634 225
Andre fordringer	10	892 651	2 372 284
Konsernfordringer	12	96 490 714	97 439 548
Sum fordringer		307 398 873	376 446 057
Bankinnskudd, kontanter og lignende			
Bankinnskudd, kontanter og lignende	13	2 500 677	2 501 013
Sum bankinnskudd, kontanter og lignende		2 500 677	2 501 013
Sum omløpsmidler		309 899 550	378 947 070
SUM EIENDELER		365 579 231	427 060 756



Balanse

Beløp i: NOK	Note	2023	2022
BALANSE - EGENKAPITAL OG GJELD			
Egenkapital			
Innskutt egenkapital			
Selskapskapital	14	25 000 000	25 000 000
Annen innskutt egenkapital	9	17 815 513	17 815 513
Sum innskutt egenkapital		42 815 513	42 815 513
Opptjent egenkapital			
Annen egenkapital	9	62 775 695	56 694 112
Sum opptjent egenkapital		62 775 695	56 694 112
Sum egenkapital		105 591 208	99 509 625
Sum langsiktig gjeld		0	0
Kortsiktig gjeld			
Leverandørgjeld		8 347 806	14 260 137
Betalbar skatt	8	2 062 790	2 767 400
Skyldige offentlige avgifter		1 398 336	380 826
Kortsiktig konserngjeld	12	244 048 748	307 130 631
Annen kortsiktig gjeld		4 130 343	3 012 137
Sum kortsiktig gjeld		259 988 023	327 551 131
Sum gjeld		259 988 023	327 551 131
SUM EGENKAPITAL OG GJELD		365 579 231	427 060 756



Brønnøysundregistrene

ÅRSREGNSKAP FOR REGNSKAPSÅRET 2023 - GENERELL INFORMASJON

Journalnummer: 2024 301923

Enheten

Organisasjonsnummer: 954 446 689
Organisasjonsform: Aksjeselskap
Foretaksnavn: CERTAS ENERGY FUELS AS
Forretningsadresse: Elias Smiths vei 24
1337 SANDVIKA

Regnskapsår

Årsregnskapets periode: 01.04.2022 - 31.03.2023

Konsern

Morselskap i konsern: Ja
Konsernregnskap lagt ved: Nei

Regnskapsregler

Regler for små foretak benyttet: Nei
Benyttet ved utarbeidelsen av
årsregnskapet til selskapet: Regnskapslovens alminnelige regler

Årsregnskapet fastsatt av kompetent organ

Bekreftet av representant for selskapet: Frederik Skuterud
Dato for fastsettelse av årsregnskapet: 08.11.2023

Grunnlag for avgivelse

År 2023: Årsregnskap er elektronisk innlevert.
År 2022: Tall er hentet fra elektronisk innlevert årsregnskap fra 2023.

Det er ikke krav til at årsregnskapet m.v. som sendes til Regnskapsregisteret er undertegnet. Kontrollen på at dette er utført ligger hos revisor/enhetens øverste organ. Sikkerheten ivaretas ved at innsender har rolle/rettighet for innsending av årsregnskapet via Altinn, og ved at det bekreftes at årsregnskapet er fastsatt av kompetent organ.

Brønnøysundregistrene, 24.01.2024



Organisasjonsnr: 954 446 689
CERTAS ENERGY FUELS AS

RESULTATREGNSKAP

Beløp i: NOK	Note	2023	2022
RESULTATREGNSKAP			
Inntekter			
Salgsinntekt	2,3	2 633 011 752	2 163 275 389
Sum inntekter		2 633 011 752	2 163 275 389
Kostnader			
Varekostnad	3	2 596 734 327	2 132 463 080
Lønnskostnad	4,5	8 553 559	7 168 725
Avskrivning på varige driftsmidler og immaterielle eiendeler	6	760 889	937 279
Annen driftskostnad	7	20 855 483	17 022 379
Sum kostnader		2 626 904 258	2 157 591 463
Driftsresultat		6 107 494	5 683 926
Finansinntekter og finanskostnader			
Renteinntekt fra foretak i samme konsern		901 345	55 065
Annen renteinntekt		1 043 469	671 771
Annen finansinntekt		16 007	3 571
Sum finansinntekter		1 960 821	730 407
Annen rentekostnad			132 806
Annen finanskostnad		255 348	244 701
Sum finanskostnader		255 348	377 507
Netto finans		1 705 473	352 900
Ordinært resultat før skattekostnad		7 812 967	6 036 826
Skattekostnad på ordinært resultat	8	1 731 384	1 337 205
Ordinært resultat etter skattekostnad		6 081 583	4 699 621
Årsresultat		6 081 583	4 699 621
Overføringer og disponeringer			
Overføringer til/fra annen egenkapital	9	6 081 583	4 699 620
Sum overføringer og disponeringer		6 081 583	4 699 620



Organisasjonsnr: 954 446 689
CERTAS ENERGY FUELS AS

BALANSE

Beløp i: NOK	Note	2023	2022
BALANSE - EIENDELER			
Anleggsmidler			
Immaterielle eiendeler			
Utsatt skattefordel	8	1 059 573	357 587
Sum immaterielle eiendeler		1 059 573	357 587
Varige driftsmidler			
Driftsløsøre, inventar, verktøy, kontormaskiner og lignende	6	2 511 702	2 797 692
Sum varige driftsmidler		2 511 702	2 797 692
Finansielle anleggsmidler			
Investering i datterselskap	11	35 033 406	35 033 406
Lån til foretak i samme konsern	10	17 075 000	8 925 000
Andre fordringer	10		1 000 001
Sum finansielle anleggsmidler		52 108 406	44 958 407
Sum anleggsmidler		55 679 681	48 113 686
Omløpsmidler			
Varer			
Fordringer			
Kundefordringer	12	210 015 508	276 634 225
Andre fordringer	10	892 651	2 372 284
Konsernfordringer	12	96 490 714	97 439 548
Sum fordringer		307 398 873	376 446 057
Bankinnskudd, kontanter og lignende			
Bankinnskudd, kontanter og lignende	13	2 500 677	2 501 013
Sum bankinnskudd, kontanter og lignende		2 500 677	2 501 013
Sum omløpsmidler		309 899 550	378 947 070
SUM EIENDELER		365 579 231	427 060 756
BALANSE - EGENKAPITAL OG GJELD			
Egenkapital			
Innskutt egenkapital			
Selskapskapital	14	25 000 000	25 000 000



Annen innskutt egenkapital	9	17 815 513	17 815 513
Sum innskutt egenkapital		42 815 513	42 815 513
Opptjent egenkapital			
Annen egenkapital	9	62 775 695	56 694 112
Sum opptjent egenkapital		62 775 695	56 694 112
Sum egenkapital		105 591 208	99 509 625
Sum langsiktig gjeld		0	0
Kortsiktig gjeld			
Leverandørgjeld		8 347 806	14 260 137
Betalbar skatt	8	2 062 790	2 767 400
Skyldige offentlige avgifter		1 398 336	380 826
Kortsiktig konserngjeld	12	244 048 748	307 130 631
Annen kortsiktig gjeld		4 130 343	3 012 137
Sum kortsiktig gjeld		259 988 023	327 551 131
Sum gjeld		259 988 023	327 551 131
SUM EGENKAPITAL OG GJELD		365 579 231	427 060 756



Organisasjonsnr: 954 446 689
CERTAS ENERGY FUELS AS

NOTEOPPLYSNINGER - SELSKAP - alle poster oppgitt i hele tall

Note

1

Regnskapsprinsipper

Årsregnskapet er satt opp i samsvar med regnskapslovens bestemmelser. Det er utarbeidet etter norske regnskapsstandarder. Årsregnskapet gjelder perioden 01.04.2022 til 31.03.2023. Certas Energy Fuels AS inngår i DCC Energy Holding Norway konsernet. Konsernregnskap utarbeides av DCC Plc i Irland og man kan få tilgang til konsernregnskapet ved å ta kontakt med DCC Energy Holding Norway AS. Hovedregel for vurdering og klassifisering av eiendeler og gjeld Eiendeler bestemt til varig eie eller bruk er klassifisert som anleggsmidler. Andre eiendeler er klassifisert som omløpsmidler. Fordringer som skal tilbakebetales innen et år fra etableringstidspunktet er uansett klassifisert som omløpsmidler. Ved klassifisering av kortsiktig og langsiktig gjeld er analoge kriterier lagt til grunn. Anleggsmidler vurderes til anskaffelseskost, men nedskrives til virkelig verdi når verdifallet ikke forventes å være forbigående. Anleggsmidler med begrenset økonomisk levetid avskrives planmessig. Langsiktig gjeld balanseføres til nominelt mottatt beløp på etableringstidspunktet. Langsiktig gjeld oppskrives ikke til virkelig verdi som følge av renteendring. Omløpsmidler vurderes til laveste av anskaffelseskost og virkelig verdi. Kortsiktig gjeld balanseføres til nominelt mottatt beløp på etableringstidspunktet. Kortsiktig gjeld oppskrives ikke til virkelig verdi som følge av renteendring.

<u>Sum</u>	<u>Beløp</u>	
<u>Balanseført verdi 31.12.</u>	<u>Varige driftsmidler</u>	<u>Immaterielle eiend.</u>
<u>Samlet beløp - tilknyttet selskap</u>	<u>Årets</u>	<u>Fjorårets</u>
<u>Samlet beløp - foretak i samme konsern</u>	<u>Årets</u>	<u>Fjorårets</u>
<u>Samlet beløp - foretak i samme konsern</u>	<u>Årets</u>	<u>Fjorårets</u>
<u>Samlet beløp - felles kontrollert virksomhet</u>	<u>Årets</u>	<u>Fjorårets</u>
<u>Pantstillelse</u>	<u>Beløp</u>	



Beholdning av egne aksjer Antall Pålydende Andel av aksjek.



KPMG AS
Sørkedalsveien 6
P.O. Box 7000 Majorstuen
N-0306 Oslo

Telephone +47 45 40 40 63
Internet www.kpmg.no
Enterprise 935 174 627 MVA

Til generalforsamlingen i Certas Energy Fuels AS

Uavhengig revisors beretning

Konklusjon

Vi har revidert årsregnskapet for Certas Energy Fuels AS som består av balanse per 31. mars 2023, resultatregnskap og kontantstrømpoppstilling for regnskapsåret avsluttet per denne datoen og noter til årsregnskapet, herunder et sammendrag av viktige regnskapsprinsipper.

Etter vår mening

- oppfyller årsregnskapet gjeldende lovkrav, og
- gir årsregnskapet et rettviseende bilde av selskapets finansielle stilling per 31. mars 2023, og av dets resultater og kontantstrømmer for regnskapsåret avsluttet per denne datoen i samsvar med regnskapslovens regler og god regnskapskikk i Norge.

Grunnlag for konklusjonen

Vi har gjennomført revisjonen i samsvar med International Standards on Auditing (ISA-ene). Våre oppgaver og plikter i henhold til disse standardene er beskrevet nedenfor under *Revisors oppgaver og plikter ved revisjonen av årsregnskapet*. Vi er uavhengige av selskapet i samsvar med kravene i relevante lover og forskrifter i Norge og International Code of Ethics for Professional Accountants (inkludert internasjonale uavhengighetsstandarder) utstedt av International Ethics Standards Board for Accountants (IESBA-reglene), og vi har overholdt våre øvrige etiske forpliktelser i samsvar med disse kravene. Innhentet revisjonsbevis er etter vår vurdering tilstrekkelig og hensiktsmessig som grunnlag for vår konklusjon.

Øvrig informasjon

Styret og daglig leder (ledelsen) er ansvarlige for informasjonen i årsberetningen. Øvrig informasjon omfatter informasjon i årsrapporten bortsett fra årsregnskapet og den tilhørende revisjonsberetningen. Vår konklusjon om årsregnskapet ovenfor dekker ikke informasjonen i årsberetningen.

I forbindelse med revisjonen av årsregnskapet er det vår oppgave å lese årsberetningen. Formålet er å vurdere hvorvidt det foreligger vesentlig inkonsistens mellom årsberetningen og årsregnskapet og den kunnskap vi har opparbeidet oss under revisjonen av årsregnskapet, eller hvorvidt informasjon i årsberetningen ellers fremstår som vesentlig feil. Vi har plikt til å rapportere dersom årsberetningen fremstår som vesentlig feil. Vi har ingenting å rapportere i så henseende.

Basert på kunnskapen vi har opparbeidet oss i revisjonen, mener vi at årsberetningen

- er konsistent med årsregnskapet og
- inneholder de opplysninger som skal gis i henhold til gjeldende lovkrav.

Ledelsens ansvar for årsregnskapet

Ledelsen er ansvarlig for å utarbeide årsregnskapet og for at det gir et rettviseende bilde i samsvar med

Offices in:

© KPMG AS, a Norwegian limited liability company and a member firm of the KPMG global organization of independent member firms affiliated with KPMG International Limited, a private English company limited by guarantee. All rights reserved.

Statsautoriserte revisorer - medlemmer av Den norske Revisorforening

Oslo	Elverum	Mo i Rana	Tromsø
Alta	Finnsnes	Molde	Trondheim
Arendal	Hamar	Sandefjord	Tynset
Bergen	Haugesund	Stavanger	Ulsteinvik
Bode	Knarvik	Stord	Ålesund
Drammen	Kristiansand	Straume	

Pennneo document key: V03CV-10108-47Q62-3BBD8-L1N5Y-4K0Z1



regnskapslovens regler og god regnskapsskikk i Norge. Ledelsen er også ansvarlig for slik internkontroll som den finner nødvendig for å kunne utarbeide et årsregnskap som ikke inneholder vesentlig feilinformasjon, verken som følge av misligheter eller utilsiktede feil.

Ved utarbeidelsen av årsregnskapet må ledelsen ta standpunkt til selskapets evne til fortsatt drift og opplyse om forhold av betydning for fortsatt drift. Forutsetningen om fortsatt drift skal legges til grunn for årsregnskapet så lenge det ikke er sannsynlig at virksomheten vil bli avvirket.

Revisors oppgaver og plikter ved revisjonen av årsregnskapet

Vårt mål er å oppnå betryggende sikkerhet for at årsregnskapet som helhet ikke inneholder vesentlig feilinformasjon, verken som følge av misligheter eller utilsiktede feil, og å avgi en revisjonsberetning som inneholder vår konklusjon. Betryggende sikkerhet er en høy grad av sikkerhet, men ingen garanti for at en revisjon utført i samsvar med ISA-ene, alltid vil avdekke vesentlig feilinformasjon. Feilinformasjon kan oppstå som følge av misligheter eller utilsiktede feil. Feilinformasjon er å anse som vesentlig dersom den enkeltvis eller samlet med rimelighet kan forventes å påvirke de økonomiske beslutningene som brukerne foretar på grunnlag av årsregnskapet.

Som del av en revisjon i samsvar med ISA-ene, utøver vi profesjonelt skjønn og utviser profesjonell skepsis gjennom hele revisjonen. I tillegg:

- identifiserer og vurderer vi risikoen for vesentlig feilinformasjon i regnskapet, enten det skyldes misligheter eller utilsiktede feil. Vi utformer og gjennomfører revisjonshandlinger for å håndtere slike risikoer, og innhenter revisjonsbevis som er tilstrekkelig og hensiktsmessig som grunnlag for vår konklusjon. Risikoen for at vesentlig feilinformasjon som følge av misligheter ikke blir avdekket, er høyere enn for feilinformasjon som skyldes utilsiktede feil, siden misligheter kan innebære samarbeid, forfalskning, bevisste utelatelser, uriktige fremstillinger eller overstyring av internkontroll.
- opparbeider vi oss en forståelse av intern kontroll som er relevant for revisjonen, for å utforme revisjonshandlinger som er hensiktsmessige etter omstendighetene, men ikke for å gi uttrykk for en mening om effektiviteten av selskapets interne kontroll.
- evaluerer vi om de anvendte regnskapsprinsippene er hensiktsmessige og om regnskapsestimaterne og tilhørende noteopplysninger utarbeidet av ledelsen er rimelige.
- konkluderer vi på om ledelsens bruk av fortsatt drift-forutsetningen er hensiktsmessig, og, basert på innhentede revisjonsbevis, hvorvidt det foreligger vesentlig usikkerhet knyttet til hendelser eller forhold som kan skape tvil av betydning om selskapets evne til fortsatt drift. Dersom vi konkluderer med at det eksisterer vesentlig usikkerhet, kreves det at vi i revisjonsberetningen henleder oppmerksomheten på tilleggsopplysningene i årsregnskapet, eller, dersom slike tilleggsopplysninger ikke er tilstrekkelige, at vi modifierer vår konklusjon. Våre konklusjoner er basert på revisjonsbevis innhentet frem til datoen for revisjonsberetningen. Etterfølgende hendelser eller forhold kan imidlertid medføre at selskapet ikke kan fortsette driften.
- evaluerer vi den samlede presentasjonen, strukturen og innholdet i årsregnskapet, inkludert tilleggsopplysningene, og hvorvidt årsregnskapet gir uttrykk for de underliggende transaksjonene og hendelsene på en måte som gir et rettviseende bilde.

Vi kommuniserer med styret blant annet om det planlagte innholdet i og tidspunkt for revisjonsarbeidet og eventuelle vesentlige funn i revisjonen, herunder vesentlige svakheter i intern kontroll som vi avdekker gjennom revisjonen.

Oslo, 16. november 2023
KPMG AS

Pennco document key: V03CV-I008-47Q62-3BBD8-L1N5Y-4K0Z1



Øivind Karlsen
Statsautorisert revisor
(elektronisk signert)

Penneo document key: V03CV-1008-47Q62-5BBD8-L1N5Y-4K0Z1



PENNEO

Signaturene i dette dokumentet er juridisk bindende. Dokument signert med "Penneo™ - sikker digital signatur". De signerende parter sin identitet er registrert, og er listet nedenfor.

"Med min signatur bekrefter jeg alle datoer og innholdet i dette dokument."

Øivind Karlsen

Statsautorisert revisor

Serienummer: UN:NO-9578-5997-4-377389

IP: 80.232.xxx.xxx

2023-11-16 17:50:39 UTC



Penneo Dokumentnøkkel: V03CV-10108-47Q62-38BD8-L1N5Y-4K0Z1

Dokumentet er signert digitalt, med **Penneo.com**. Alle digitale signatur-data i dokumentet er sikret og validert av den datamaskin-utregnede hash-verdien av det opprinnelige dokument. Dokumentet er låst og tids-stemplet med et sertifikat fra en betrodd tredjepart. All kryptografisk bevis er integrert i denne PDF, for fremtidig validering (hvis nødvendig).

Hvordan bekrefter at dette dokumentet er originalen?

Dokumentet er beskyttet av ett Adobe CDS sertifikat. Når du åpner dokumentet i

Adobe Reader, skal du kunne se at dokumentet er sertifisert av **Penneo e-signature service <penneo@penneo.com>**. Dette garanterer at innholdet i dokumentet ikke har blitt endret.

Det er lett å kontrollere de kryptografiske beviser som er lokalisert inne i dokumentet, med Penneo validator - <https://penneo.com/validator>



Financial Statements 2023

Certas Energy Fuels AS

Org nr 954 446 689

Contents

**Annual Report
Income statement
Balance sheet
Notes
Statement of Cash Flow**



Certas Energy Fuels AS

Styrets årsberetning for 01.04.2022 - 31.03.2023

1. Virksomhetens art og boliggenhet

Sånnilte aksjer eies av DCC Energy Holdings Norway AS. Selskapets virksomhet er omsetning av oljeprodukter til sluttbrukere og forhandlere. Selskapets forretningskontor er registrert i Bærum.

2. Fortsett drift

I samsvar med regnskapslovens § 3-3 bekreftes det at forutsetning om fortsatt drift er lagt til grunn ved utarbeidelsen av regnskapet. Ledelsen er kjent med disse forutsetningene, og mener at disse forutsetningene er til stede.

3. Hendelser etter balansedagen

Selskapets ledelse kjenner ikke til forhold av betydning for bedømmelsen av selskapets stilling og resultat som ikke framkommer av regnskapet og årsberetningene. Det er heller ikke etter regnskapsårets utgang inntruffet hendelser, utover det som er beskrevet under, som etter ledelsens mening har betydning for bedømmelsen av årsregnskapet. Salget til transport og landbruk var tilnærmet normalt, mens salget til privatbiler gikk noe ned. Selskapet er mindre eksponert mot privatbilmarkedet.

4. Arbeidsmiljø

Det har ikke vært alvorlige skader eller ulykker på arbeidsplassen pr. 31.03.2023. Ledelsen anser arbeidsmiljøet i selskapet for å være tilfredsstillende og finner ikke grunnlag for å iverksette særskilte tiltak. Sykefraværet blant ansatte var på 12,06 % pr. 31.03.2023.

5. Likestilling

Selskapet har innarbeidet policy som tar sikte på at det ikke forekommer forskjellsbehandling grunnet kjønn. Totalt har selskapet en kvinnandel på 82%. Selskapets ledergruppe består av 2 kvinner og 1 mann. Selskapets styre består av menn.

6. Ytre miljø

Selskapet driver kontinuerlig virksomhet med sikte på å forebygge skader og forurensning av det ytre miljø. Det har ikke vært personskader blant ansatte eller kontraktører pr. mars 2023.

7. Markedsrisiko

Selskapet er ikke utsatt for særskilte faktorer som påvirker virksomheten utover hva som er vanlig for en virksomhet som selger oljeleraterte produkter. Selskapets omsetning påvirkes spesielt av de generelle økonomiske konjunktorene og prisen på olje.

8. Kredittisiko

For en handelsbedrift som Certas Energy Fuels vil det naturlig være en risiko for at enkelte kunder ikke har økonomisk evne eller vilje til å oppfylle sine forpliktelser. Certas Energy Fuels har imidlertid et betydelig antall kunder, og risikoen er således spredt i forhold til salg og kredittvilkår. Selskapet foretar løpende kredittvurdering av kundeporteføljen. Det er ikke inngått avtaler om motregning eller andre finansielle instrumenter som minimerer kredittrisikoen i Certas Energy Fuels.

9. Likviditetsrisiko

Likviditeten i selskapet vurderes som god. Det arbeides løpende med å

Report from the board of Directors for 01.04.2022 - 31.03.2023

1. Business activity and place of business

Certas Energy Fuels AS is wholly owned by DCC Energy Holdings Norway AS. The company's business consists of providing oil products to end user and distributors. The company's registered business office is in Bærum.

2. Going concern

In accordance with the Accounting Act § 3-3 we confirm that the Financial Statements have been prepared under the assumption of going concern. The management is aware of this assumption, and judge these conditions to be present.

3. Accounts

The management of the Company is not aware of any circumstances relevant to the consideration of the financial statement or result of the company and the report from management, which are not reflected in the financial accounts. Except for the issues described below, there have not been any occurrences subsequent to financial year end which, according to the opinion of the management, are relevant for consideration of the financial accounts. Sales for transport and agriculture were almost normal, while sales for private cars slightly declined. The company is less exposed to the private car market.

4. Working environment

There has been no serious damage or accidents within the working environment per 31.03.2023. The management is satisfied with the working environment, and has not found it necessary to implement any particular measures. Total sickness absence has been 12,06% pr. 31.03.2023.

5. Equal opportunities

It is an explicit goal for the group to avoid gender discrimination and/or bias in its policies. In total, the company has a female share of 82%. The company's management team consists of 2 women and 1 man. The board of Directors consists of men.

6. Outer environment

The company conducts continuous work with the aim of preventing damage and pollution of the external environment. There have been no injuries to employees or contractors per March 2023.

7. Market risk

The company is not subject to any specific factors that are influencing the business beyond what is normal for a company dealing in oil-related products. The company's turnover is influenced particularly by general economic activity and prices of oil-related products.

8. Credit risk

For a trading company like Certas Energy Fuels, there will naturally be a risk that some customers do not have the financial ability or willingness to fulfill their obligations. However, Certas Energy Fuels has a significant number of customers and the risk is thus spread in relation to sales and credit terms. The company conducts continuous credit assessment of the customer portfolio. No offset agreements or other financial instruments have been entered into to minimize credit risk in Certas Energy Fuels.

9. Liquidity risk

Liquidity in the company is considered good. We work continuously



sikre effektive betalingsbetingelser både overfor kunder og leverandører.

to ensure efficient payment terms for both customers and suppliers.

10. Ansvarsforsikring

Det er tegnet forsikring for styrets medlemmer og daglig leder for det personlige erstatningsansvar for formueskade som de kan pådra seg i forbindelse med utøvelsen av sine verv (slyre- og ledelsesansvar), gjennom morselskapet. Forsikringen er tegnet hos et forsikringselskap med solid rating.

10. Liability insurance

Insurance has been taken out for the members of the board and the general manager for the personal liability for property damage that they may incur in connection with the exercise of their duties (board and management liability), through the parent company. The insurance is taken out by an insurance company with a solid rating.

11. Fremtidig utvikling

Selskapet opererer i et marked som i stor grad preges av hard konkurranse og lave marginer. Markedsinnsatsen er i stor grad rettet inn mot diesel i bedrifts- og privatmarkedet. Selskapet er i økende grad leverandør av diesel til transportformål, landbruk og entreprenørvirksomhet.

11. Going concern

The company operates in a market that is mainly characterized by competition. Market efforts are mainly focused on diesel in business and consumer markets. The company is increasingly a supplier of diesel for transport, agriculture and construction.

Det lokale nettverk av tankbiler dekkes av selvstendige distributører for å sikre rasjonell drift. Distributørnettverket er under løpende utvikling for å kunne drive enhetlig og kostnadseffektivt og dermed bedre selskapets lønnsomhet.

The local network of hauliers is covered by independent distributors to ensure efficient operation. The distributor network is under continuous development in order to operate in a uniform and cost-effective manner, thus improving the company's profitability.

Årets resultat er i samsvar med forventningene som det ble opplyst om i fjorårets beretning. Det er forventet at neste års resultat blir noe svakere enn årets resultat grunnet tøffere konkurranse situasjon i markedet og generelt press på priser.

The earning for the year is in line with expectations stated in last year report. It is expected that next year's earnings will be slightly weaker than this year's earnings due to tougher competition in the market and general pressure on prices.

12. Redegjørelse for årsregnskapet

Årets resultat ble et overskudd på NOK 6 081 583. Styret foreslår at resultatet overføres til annen egenkapital.

12. Comments to financial statements

The year-end earnings was a profit of NOK 6 081 583. The board suggests that the result is set-off against other equity.

Selskapet hadde en omsetning på MNOK 2633 pr. mars 2023

The company had a turnover of NOK 2633 million per March 2023

Selskapet har investert i 2 datterselskap med en eierandel på 51% pr. mars 2023

The company has invested in two subsidiaries with an ownership interest of 51% as of March 2023

Selskapet har en netto kontantstrøm fra operasjonelle aktiviteter på -16,9 mill. kr. Differansen mellom driftsresultat og netto kontantstrøm fra operasjonelle aktiviteter er i hovedsak endring i leverandørgjeld og kundefordringer.

The company has a net cash flow from operating activities of NOK -16,9 mill.on. The difference between operating profit and net cash flow from operating activities is mainly a change in trade payables and accounts receivable.

Styret mener selskapets årsregnskap gir en dekkende oversikt over selskapets stilling og resultat for det siste regnskapsåret

The Board considers the Company's annual accounts to give a fair view of the company's position and result for the last financial year.

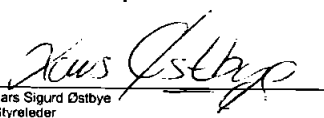
13. Redegjørelse etter åpenhetsloven om aktsomhetsvurderinger


<https://essoenergi.no/apenhetsloven>

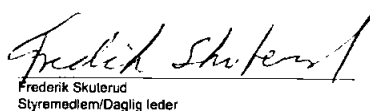
13. Report on work on fundamental human rights and decent working conditions

<https://essoenergi.no/apenhetsloven>

Sandvika, 08.11.2023


Lars Sigurd Østbye
Styreleder


Patrick Noel Bolger
Styremedlem


Fredrik Skuterud
Styremedlem/Daglig leder



Certas Energy Fuels AS

RESULTATREGNSKAP

		31.03.23	31.03.22
Beløp i: NOK	Note	2023	2022
Resultatregnskap			
INNTEKTER			
Sølsinntekt	2,3	2 633 011 752	2 163 275 389
Sum driftsinntekter		2 633 011 752	2 163 275 389
KOSTNADER			
Varekostnad	3	2 596 734 327	2 132 463 080
Lønnskostnad	4,5	8 553 559	7 168 725
Avskrivning på varige driftsmidler	6	760 889	937 279
Annen driftskostnad	7	20 855 483	17 022 379
Sum kostnader		2 626 904 258	2 157 591 463
DRIFTSRESULTAT		6 107 494	5 683 926
FINANSINNTEKTER OG FINANSKOSTNADER			
Annen renteinntekt		1 917 247	726 836
Annen finansinntekt		16 007	3 571
Sum finansinntekter		1 933 254	730 407
Annen rentekostnad		-27 568	132 806
Annen finanskostnad		255 348	244 701
Sum finanskostnader		227 780	377 508
NETTO FINANSPOSTER		1 705 473	352 899
ORDINÆRT RES. FØR SKATTEKOSTNAD		7 812 967	6 036 825
Skattekostnad på ordinært resultat	8	1 731 384	1 337 205
Ordinært resultat etter skattekostnad		6 081 583	4 699 620
ÅRSRESULTAT		6 081 583	4 699 620
Overføringer og disponeringer			
Overføringer til annen egenkapital	9	6 081 583	4 699 620
Sum overføringer og disponeringer		6 081 583	4 699 620
Tilleggsutbytte		0	0

Organisasjonsnr.: 954446654



Certas Energy Fuels AS

Balanse


Beløp i: NOK	Note	2023	2022
BALANSE - EIENDELER			
Anleggsmidler			
Immaterielle eiendeler			
Utsatt skattefordel	8	1 059 573	357 587
Goodwill	6	0	0
Sum immaterielle eiendeler		1 059 573	357 587
Anleggsmidler			
Driftsløsøre, inventar, verktøy, kontorin.	6	2 511 702	2 797 692
Sum varige driftsmidler		2 511 702	2 797 692
Finansielle anleggsmidler			
Andre fordringer	10	17 075 001	9 925 001
Aksjer i datterselskaper	11	35 033 406	35 033 406
Sum finansielle anleggsmidler		52 108 407	44 958 407
Sum anleggsmidler		55 679 682	48 113 686
Omløpsmidler			
Kundefordringer	12	234 462 424	284 640 025
Andre fordringer	10	72 936 448	91 806 033
Sum fordringer		307 398 873	376 446 057
Bankinnskudd, kontanter o.l.			
Bankinnskudd, kontanter o.l.	13	2 500 677	2 501 013
Sum Bankinnskudd, kontanter o.l.		2 500 677	2 501 013
Sum omløpsmidler		309 899 549	378 947 070
SUM EIENDELER		365 579 231	427 060 756
BALANSE - EGENKAPITAL OG GJELD			
Egenkapital			
Innskutt egenkapital			
Selskapskapital	14	25 000 000	25 000 000
Annen innskutt egenkapital	9	17 815 513	17 815 513
Sum innskutt egenkapital		42 815 513	42 815 513
Opptjent egenkapital			
Annen egenkapital	9	62 775 695	56 694 112
			Organisasjonsnr.: 954446654




Certas Energy Fuels AS

Sum opptjent egenkapital		62 775 695	56 694 112
Sum egenkapital		105 591 208	99 509 625
Gjeld			
Langsiktig Gjeld			
Andre avsetninger for forpliktelser		0	0
Øvrig langsiktig gjeld		0	0
Sum annen langsiktig gjeld	15	0	0
Sum langsiktig gjeld		0	0
Kortsiktig gjeld			
Leverandørgjeld		8 347 806	14 260 137
Betalbar skatt	8	2 062 790	2 767 400
Skyldig offentlige avgifter		1 398 336	380 826
Kortsiktig gjeld til konsernselskap	12	244 048 748	307 130 631
Annen kortsiktig gjeld		4 130 343	3 012 137
Sum kortsiktig gjeld		259 988 023	327 551 131
Sum gjeld		259 988 023	327 551 131
SUM EGENKAPITAL OG GJELD		365 579 231	427 060 756

Sandvika, 08.11.2023


Lars Sigurd Østbye
Styreleder


Patrick Noel Bolger
Styremedlem


Frederik Skuterud
Styremedlem/Daglig leder

Organisasjonsnr.: 954446654



Certas Energy Fuels AS

Noter til regnskapet

1 Regnskapsprinsipper

Årsregnskapet er satt opp i samsvar med regnskapslovens bestemmelser. Det er utarbeidet etter norske regnskapsstandarder.
Årsregnskapet gjelder perioden 01.04.2022 til 31.03.2023.

Certas Energy Fuels AS inngår i DCC Energy Holding Norway konsernet. Konsernregnskap utarbeides av DCC Plc i Irland og man kan få tilgang til konsernregnskapet ved å ta kontakt med DCC Energy Holding Norway AS.

Hovedregel for vurdering og klassifisering av eiendeler og gjeld

Eiendeler bestemte til varig eie eller bruk er klassifisert som anleggsmidler. Andre eiendeler er klassifisert som omløpsmidler. Fordringer som skal tilbakebetales innen et år fra etableringsstidspunktet er ansett klassifisert som omløpsmidler. Ved klassifisering av kortsiktig og langsiktig gjeld er analoge kriterier lagt til grunn.

Anleggsmidler vurderes til anskaffelseskost, men nedskrives til virkelig verdi når verdifallet ikke forventes å være forbigående. Anleggsmidler med begrenset økonomisk levetid avskrives planmessig. Langsiktig gjeld balanseføres til nominelt motatt beløp på etableringsstidspunktet. Langsiktig gjeld oppskrives ikke til virkelig verdi som følge av rentestendring.

Omløpsmidler vurderes til laveste av anskaffelseskost og virkelig verdi. Kortsiktig gjeld balanseføres til nominelt motatt beløp på etableringsstidspunktet. Kortsiktig gjeld oppskrives ikke til virkelig verdi som følge av rentestendring.

Immaterielle eiendeler

Utgifter til immaterielle eiendeler er balanseført i den utstrekning kriteriene for balanseføring er oppfylt. Dette innebærer at utgifter til immaterielle eiendeler er balanseført når det er ansett som sannsynlig at de fremtidige økonomiske fordelene knyttet til eiendelen vil tilflyte selskapet og man har kommet frem til en pålitelig måling av anskaffelseskost for eiendelen.

Varige driftsmidler

Varige driftsmidler avskrives over forventet økonomisk levetid dersom de har en antatt levetid over 3 år og en kostpris som overstiger kr. 15.000. Direkte vedlikehold av driftsmidler kostnadsføres løpende under driftskostnader, mens påkostning eller forbedringer tillegges driftsmidlets kostpris og avskrives i takt med driftsmidlet.

Valuta

Omløpsmidler og pensjonsposter i valuta er svært begrenset, og vurderes til faktisk kurs. Eventuelle valutagevinster og -tap presenteres som Finansinntekter og Finanskostnader.

Leieavtaler

Leieavtaler klassifiseres som operasjonelle og årlig leie kostnadsføres som leiekost.

Fordringer

Kundefordringer og andre fordringer oppføres til pålydende etter fradrag for avsetning til forventet tap. Avsetning til tap gjøres på grunnlag av individuell vurdering av de enkelte fordringene. I tillegg gjøres det for øvrige kundefordringer en uspesifisert avsetning for å dekke antatt tap.

Pensjoner

Selskapet har innskuddspensjon, det er ingen forpliktelser til pensjonsordningen utover årlige innbetalinger. Innbetalinger kostnadsføres fortløpende. Selskapet gikk over fra ytelsespensjon til innskuddsbasert ordning fra 01.04.2017. Avkortning av pensjonsforpliktelsen er ved overgang til innskuddsbasert pensjonsordning inntarbeidet i regnskapet.

Skatter

Skatter kostnadsføres når de påløper, det vil si at skattekostnaden er knyttet til det regnskapsmessige resultat før skatt. Skattekostnaden består av betalbar skatt (skatt på årets skattepliktige inntekt) og endring i netto utsatt skatt. Skattekostnaden fordeles på ordnært resultat og resultat av ekstraordinære poster i henhold til skattegrunnlaget. Utsatt skatt og utsatt skattefordel er presentert netto i balansen.

Salgsinntekter

Inntektsføring ved salg skjer på leveringstidspunktet. Tjenester inntektsføres etter hvert som de leveres.

Kontantstrømsoppstilling

Kontantstrømsoppstilling er utarbeidet etter den indirekte metoden. Kontanter og kontantekvivalenter omfatter kontanter og bankinnskudd.

Note 2 - Salgsinntekter

Alle salgsinntekter i selskapet relaterer seg til Norge og til selskapets eneste virksomhetsområde som er omsetning av oljeprodukter i privat- og bedriftsmarkedet.

Note 3 - Transaksjoner med nærstående parter

Ytelser til ledende ansatte er omtalt i note 4, og mellomværende med selskap i samme konsern er omtalt i note 12.

	31.03.2023	31.03.2022
Salg av varer og tjenester		
Salg av varer tilknyttede selskaper	1 611 601 433	555 868 642
Salg av tjenester tilknyttede selskaper	0	0
Kjøp av varer og tjenester		
Kjøp av varer tilknyttede selskaper	2 639 333 153	2 026 454 447
Kjøp av tjenester tilknyttede selskaper	2 709 102	1 966 271

Note 4 - Lønnskostnader

	31.03.2023	31.03.2022
Lønn	6 782 910	5 606 502
Arbeidsforvalgt	1 055 899	882 636
Pensjonskostnader	603 758	457 759
Andre ytelser	110 982	221 828
Sum lønnskostnader	8 553 559	7 168 725

Det har i regnskapet ikke vært utbetalinger til styret. Daglig leder er ansatt i søsterselskapet som utbetaler all lønn og viderebelaster Certas Energy Fuels AS. Det foreligger ingen bonusavtaler, aksjebasert avlønning eller lån mellom Certas Energy Fuels AS og Daglig leder eller styret.

Selskapet har i regnskapsåret hatt gjennomsnittlig 10 årsverk i Certas Energy Fuels AS, samt 1 årsverk på utført fra Certas Energy Norway AS. I tillegg bemannes selskapet med varierende antall sesongbaserte vikarer.

Kostnadsført honorar for revisjon utgjør kr. 526 958 og gjelder ren revisjon.

Note 5 - Pensjonsforpliktelser

Selskapet er pliktig til å ha tjenestepensjon etter lov om obligatorisk tjenestepensjon og har etablert tjenestepensjon som tilfredstiller kravene i loven. Selskapet har en pensjonsordning som omfatter 17 personer. Selskapet har en innskuddsbasert pensjonsordning hvor årlige innbetalinger dekker selskapets pensjonsforpliktelser. Se note 3 lønnskostnader.

Note 6 - Varige driftsmidler og immaterielle eiendeler

	Goodwill	Inventar, utstyr,	Sum
Anskaffelseskost 01.04.2022	0	3 926 247	3 926 247
Tilvåne kjøpte driftsmidler	0	474 899	474 899
Åvagn til anskaffelseskost	0	0	0
Anskaffelseskost 31.03.23	0	4 401 146	4 401 146
Årets avskrivninger, nedskrivninger og reversering av nedskrivninger	0	1 889 444	1 889 444
Balanseført verdi 31.03.23	0	2 511 702	2 511 702
Årets ordinære avskrivninger		760 889	760 889

Alle eiendeler avskrives lineært, og over en økonomisk levetid på 5-10 år.



Certas Energy Fuels AS

Note 7 - Leieutgifter

	31.03.2023	31.03.2022
Kontorleie	451 547	64 150
Andre leier (variabel)	0	0
Sum	451 547	64 150

Selskapets virksomhet drives fra leide lokaler i Sandvika. Årets husleie er kostnadsført med kr 451 547

Note 8 - Skatt

	31.03.2023	31.03.2022	Endring
Midlertidige forskjeller			
Varede driftsmidler	-884 458	-1 183 134	298 676
Fordringer	-4 149 963	-715 001	-3 434 962
Gjæst og tapskonto	218 190	272 737	-54 547
Andre avsetninger for forpliktelser	0	0	0
+ Pensjonspremie/-Pensjonsforpliktelser	1	1	0
Sum midlertidige forskjeller	-4 816 230	-1 625 397	-3 190 833
Forskjeller som ikke utlignes	0	0	0
Grunnlag utsatt skatt / skattefordel i balansen *	-4 816 230	-1 625 397	-3 190 835
Utsatt skattefordel / (utsatt skatt i balansen) 22%	1 059 571	357 587	701 986

	31.03.2023	31.03.2022
Årets skattekostnad:		
Resultat før skatt	7 812 967	6 036 825
Permanente forskjeller	56 973	41 378
Årets endring i midlertidige forskjeller	-3 190 835	-527 704
Grunnlag for skatt	11 069 175	5 550 499

	22 %	22 %
Skattesats		
Betalbar skatt på årets resultat	2 433 371	1 221 110
Endring av utsatt skatt	-701 986	116 095
Skattekostnad i resultatregnskapet	1 731 385	1 337 205

Avstemning av årets skattekostnad

	7 812 967	6 036 825
Resultat før skatt		
Beregnet skatt basert på årets skattesats	1 748 853	1 328 102
Differanse mot skattekostnad i resultatregnskapet	12 532	9 103

Differansen består av følgende:

	12 534	9 103
Skatteeffekt av permanente forskjeller		
Effekt av endret skattesats	0	0
Forklart differanse	12 534	9 103

Betalbar skatt i balansen

	2 433 371	1 221 110
Betalbar skatt på årets resultat		
Betalbar skatt for 2022 - 2021	1 221 110	3 183 641
Betal forskuddsskatt	-1 591 691	-1 637 351
Sum betalbar skatt	2 062 790	2 767 400

Note 9 - Egenkapital

	Aksjekapital	Annen innskutt egenkapital	Annen egenkapital	Sum
Egenkapital pr. 01.04.2022	25 000 000	17 815 513	96 694 112	99 509 625
Utbetalt dividende	0	0	0	0
Årets resultat	0	0	6 081 583	6 081 583
Egenkapital pr. 31.03.2023	25 000 000	17 815 513	62 775 695	105 591 208

Note 10 - Andre fordringer

	31.03.2023	31.03.2022
Deposittum kontorleie	0	0
Tilskudd til distributør *	0	1 000 000
Sum	0	1 000 000

* Kr 1 000 000 Forfaller den 31.03.2023

Note 11 - Finansielle anleggsmidler

Foretaksnavn	Eierandel	Verdi	Årets resultat	Egenkapital
* NIK Energi AS	51 %	14 806 817	6 163 394	12 665 825
** Midt-Norsk Olje AS	51 %	20 226 589	8 715 452	23 082 750
Sum		35 033 406	14 878 846	35 748 575

* Kontoradresse: Langøysvegen 347, 3947 Langøysen

** Kontoradresse: Storhøvegen 7, 6652 Surna

Note 12 - Mellomværende med nærstående parter

	31.03.2023	31.03.2022
Total annen kortsiktig gjeld	130 483 034	200 766 082
Kortsiktige gjeld til selskaper i samme konsern	244 048 748	307 130 631
Kortsiktige fordringer på selskaper i samme konsern	24 446 916	8 005 799
Fordring på selskap i samme konsern *	89 118 798	98 358 749

* Bankkonto i cashpool ordning er reklassifisert fra bankinnskudd til fordring på selskap i samme konsern

Note 13 - Bankinnskudd, kontanter o.l.

I posten bankinnskudd inngår konto for bundne skattekreksmidler med kroner 2.500 677 pr 31.03.2023. Skyldig skatteuttak pr 31.03.2022 utgjorde kr 151.520

Note 14 - Aksjekapital og aksjonærinformasjon

Aksjekapitalen i selskapet pr. 31.03.2023 består av følgende aksjer:

Ordre nr	Antall	Pålydende	Bokført
Ordre nr	25 000	1 000	25 000 000
Sum	25 000	1 000	25 000 000

Eierstruktur

Samtlige aksjer eies av DCC Energy Holdings Norway AS. Alle aksjene gir samme rettigheter i selskapet.

Note 15 - Andre avsetninger for forpliktelser

Selskapet har ingen gjeld som forfaller om mer enn 5 år.



Certas Energy Fuels As

RESULTATREGNSKAP 01.04.2022 - 31.03.2023			INCOME STATEMENT 01.04.2022-31.03.2023	
Note	DRIFTSINTEKTER OG DRIFTSKOSTNADER	2023	2022	OPERATING INCOME / EXPENSES
2,3	Salgsinntekter	2 633 011 752	2 163 275 389	Sales revenues
	Sum driftsinntekter	<u>2 633 011 752</u>	<u>2 163 275 389</u>	Total net revenues
3	Varekostnad	2 596 734 327	2 132 463 080	Raw materials
4,5	Lønnskostnad	8 553 559	7 168 725	Payroll expenses
6	Avskrivning på varige driftsmidler	760 889	937 279	Depreciation and amortisation expenses
7	Annen driftskostnad	20 855 483	17 022 379	Other operating expenses
	Sum driftskostnader	<u>2 626 904 258</u>	<u>2 157 591 463</u>	Total operating expenses
	Driftsresultat	<u>6 107 494</u>	<u>5 683 926</u>	Operating Earnings
	FINANSINTEKTER OG FINANSKOSTNADER			FINANCIAL INCOME AND FINANCIAL EXPENSES
	Renteinntekter	1 917 247	726 836	Other interest income
	Annen finansinntekt	16 007	3 571	Other financial income
	Rentekostnader	-27 568	132 806	Other interest expense
	Annen finanskostnad	255 348	244 701	Other financial expense
	Netto finansresultat	<u>1 705 473</u>	<u>352 899</u>	Net financial income
	Resultat før skattekostnad	7 812 967	6 036 825	Operating earnings before tax
8	Skattekostnad	1 731 384	1 337 205	Tax ordinary earnings
	Ordinært resultat	<u>6 081 583</u>	<u>4 699 620</u>	Operating earnings after tax
	ÅRSRESULTAT	<u>6 081 583</u>	<u>4 699 620</u>	Profit for the year
	OVERFØRINGER			ALLOCATION OF NET INCOME (LOSS) AND EQUITY TRANSFERS
9	Avsatt til annen egenkapital	6 081 583	4 699 620	Transferred to other equity
	Sum overføring	<u>6 081 583</u>	<u>4 699 620</u>	Total allocations and equity transfers
	Tilleggsutbytte	0	0	Additional paid dividend

Certas Energy Fuels As

BALANSE			BALANCE SHEET	
Note	EIENDELER	31.03.2022	31.03.2021	ASSETS
	Anleggsmidler			Fixed assets
	Immaterielle eiendeler			Intangible assets
8	Utsatt skattefordel	1 059 573	357 587	Deferred tax
6	Goodwill	0	0	Intangible assets
	Sum immaterielle eiendeler	<u>1 059 573</u>	<u>357 587</u>	Total intangible assets
	Varige driftsmidler			Tangible assets
6	Kontomaskiner og inventar	2 511 702	2 797 692	Property, plant and equipment
	Sum varige driftsmidler	<u>2 511 702</u>	<u>2 797 692</u>	Total property, plant and equipment
	Finansielle anleggsmidler			Financial fixed assets
5	Pensjonsmidler	1	1	Pension fund
10	Andre fordringer	17 075 000	9 925 000	Other receivables
11	Aksjer i datterselskap	35 033 406	35 033 406	Shares in subsidiary
	Sum finansielle fordringer	<u>52 108 407</u>	<u>44 958 407</u>	Total financial fixed assets
	Sum anleggsmidler	<u>55 679 682</u>	<u>48 113 686</u>	Total tangible and intangible assets



OMLØPSMIDLER				
	Fordringer			Receivables
12	Kundefordringer	234 462 424	284 640 025	Trade debtors
10	Andre fordringer	72 936 448	91 806 033	Other debtors
	Sum fordringer	307 398 873	376 446 057	Total receivables
13	Bankinnskudd, kontanter o.l.	2 500 677	2 501 023	Bank deposit, cash in hand etc
	Sum omløpsmidler	309 899 549	378 947 080	Total current assets
	SUM EIENDELER	365 579 231	427 060 766	TOTAL ASSETS

Certas Energy Fuels As

NOTE	EGENKAPITAL OG GJELD	31.03.2022	31.03.2021	EQUITY AND LIABILITIES
	Egenkapital			Equity
	Innskutt egenkapital			Share capital
14	Aksjekapital	25 000 000	25 000 000	Additional paid in capital
9	Annen innskutt egenkapital	17 815 513	17 815 513	Total paid in capital
	Sum innskutt egenkapital	42 815 513	42 815 513	Retained earnings
	Opptjent egenkapital			Other equity
9	Annen opptjent egenkapital	62 775 695	56 694 112	Total retained earnings
	Sum opptjent egenkapital	62 775 695	56 694 112	Total equity
	Sum egenkapital	105 591 208	99 509 625	Liabilities
	Gjeld			Provisions
	Avsetning for forpliktelser			Other accruals for provisions
15	Andre avsetninger for forpliktelser	0	0	Total provisions
	Sum avsetning for forpliktelser	0	0	Other long term liabilities
15	Langsiktig gjeld			Total long term liabilities
	Annen langsiktig gjeld	0	0	Current liabilities
	Sum langsiktig gjeld	0	0	Accounts payable
	Kortsiktig gjeld			Tax payable
12	Leverandørgjeld	252 396 554	321 390 768	Public duties payable
8	Betalbar skatt	2 062 790	2 767 400	Other current liabilities
	Skyldig offentlige avgifter	1 398 336	380 826	Total current liabilities
15	Annen kortsiktig gjeld	4 130 343	3 012 137	Total liabilities
	Sum kortsiktig gjeld	259 988 023	327 551 131	TOTAL EQUITY AND LIABILITIES
	Sum gjeld	259 988 023	327 551 131	
	SUM EGENKAPITAL OG GJELD	365 579 231	427 060 756	

Sandvika, 08.11.2023


Lars Sigurd Østbye
Chairman of the Board


Patrick Noel Bolger
Member of the Board


Frederik Skuterud
Member of the Board/Chief Executive Officer



Notes to financial statements

1 Accounting principles

The financial statements have been prepared in accordance with the Norwegian Accounting Act and generally accepted accounting principles.

The financial statements are for the period 01.04.2022 to 31.03.2023.

Principal rule for valuation and classification of assets and liabilities

Assets meant for permanent use in the business are classified as fixed assets. Other assets are classified as current or non current assets. Accounts receivable due within one year are classified as current assets. The classification of current and long term liabilities is based on the same criteria.

Intangible assets

Expenses for intangible assets are recognized in the balance sheet to the extent that the recognition criteria are met. This means spending on intangible assets is recognized in the balance sheet when it is considered probable that the future economic benefits associated with the asset will flow to the company and a reliable measurement of the cost of the asset has been established.

Fixed assets

Tangible fixed assets are depreciated over their expected economic life if they have an estimated useful life of more than 3 years and a cost price exceeding NOK. 15,000. Direct maintenance of fixed assets is expensed under operating expenses on a continuous basis, while improvements are added to the cost and depreciated.

Foreign currency

The scope of monetary items in currency is very limited and is assessed at actual exchange rates. Any currency gains and losses are presented as Financial Income and Financial Expenses.

Leases

Leases are classified as operating and annual rent is expensed as rental cost.

Receivables

Trade debtors and other debtors are carried at face value less provisions for expected loss. An estimate is made for doubtful receivables based on a review of all outstanding amounts at the year end. Bad debts are written off in the year they are incurred.

Pensions

The company is obliged to have an occupational pension scheme pursuant to the Mandatory Occupational Pensions Act, and has established a pension scheme that satisfies the requirements of the Act.

Income taxes

The tax expense consists of current income tax expense and change in net deferred tax. The tax expense is allocated to ordinary income and the effect of extraordinary items according to the tax base. Deferred tax liabilities and deferred tax assets are presented in the balance sheet as a net amount.

Revenues

Revenues from sale of goods is recognized at the time of delivery.

Statement of cash Flow

The cash flow statement has been prepared using the indirect method. Cash and cash equivalents include cash and bank deposits.

Note 2 - Revenues

All sales revenues in the company are related to Norway and are the company's only business area, which is the sale of oil products in the consumer and business markets.

Note 3 - Intercompany transactions

Benefits to senior executives are mentioned in note 4, and intercompany balances are mentioned in note 12

	31.03.2023	31.03.2022
Sale of goods and services		
Sale of fuel	1 611 601 433	555 868 642
Sale of services	0	0
Purchase of fuel and services		
Purchase of fuel	2 639 333 153	2 026 454 447
Purchase of services	2 709 102	1 966 271

**Note 4 - Salary and other benefits**

	31.03.2023	31.03.2022
Salaries	6 782 910	5 606 502
Social security tax	1 055 899	882 636
Pensions	603 768	457 759
Other benefits	110 982	221 828
Total salary and employee expenses	8 553 559	7 168 725

The company has not issued loans or guarantees to employees or directors. The managing director is employed in Certas Energy Norway AS, which pay all salaries and passes it on to Certas Energy Fuels AS.

During the financial year, the company had an average of 10 full time employees in Esso Energi AS, as well as 1 full time employee on loan from Certas Energy Norway AS. In addition, the company is staffed with varying numbers of seasonal employees.

Booked fees for auditing amount to NOK. 526,958 and applies to pure auditing.

Note 5 - Pensions obligations

The company is obliged to have an occupational pension pursuant to the Mandatory Occupational Pensions Act and has established occupational pension that satisfies the requirements of the law.

The company has a pension scheme that includes 17 people. The company has a defined contribution pension scheme where annual payments cover the company's pension obligations. See note 3 Salary and other benefit costs.

Note 6 - Fixed assets

	Goodwill	Property, plant and equipment	Total
Acquisition cost 01.04.2022	0	3 926 247	3 926 247
Additions	0	474 899	474 899
Disposals	0	0	0
Acquisition cost 31.03.2023	0	4 401 146	4 401 146
This years depreciation	0	1 889 444	1 889 444
Carrying value 31.03.23	0	2 511 702	2 511 702
Ordinary depreciation this year	0	760 889	760 889
Usefull life	5	5 - 10	

Note 7 - Rent expenses

	31.03.2023	31.03.2022
Office rent, rental period to mar.2023	451 547	64 150
Other variable rent expenses	0	0
Total	451 547	64 150

Note 8 - Tax expenses

Temporary differences	31.03.2023	31.03.2022	Change
Fixed assets	-884 458	-1 183 134	298 676
Receivables	-4 149 963	-715 001	-3 434 962
Gain/loss accounts	218 190	272 737	-54 547
Other provisions for liabilities	0	0	0
Pension-/Pension liabilities	1	1	0
Total temporary differences	-4 816 230	-1 625 397	-3 190 833
Total temporary differences that may not be used	0	0	0
Basis for calculation of deferred tax	-4 816 230	-1 625 397	-3 190 833
Deferred tax (22%)	1 059 671	357 587	701 986

Current year tax expenses	31.03.2023	31.03.2022
Net profit before tax	7 812 967	6 036 825
Permanent differences	56 973	41 378
Change in temporary differences	3 190 835	-527 704
Basis for calculation of tax expenses	11 060 775	5 550 499

Tax rate	22%	22%
Tax for the year	2 433 371	1 221 110
Changes in deferred tax	-701 984	118 095



Income tax expense	1 731 387	1 337 205
Reconciliation		
Profit before tax	7 812 967	6 036 825
Calculated tax based on this year tax rate	1 718 853	1 328 102
Difference against tax expense in the financial statement	12 534	9 103
The difference consists of the following:		
Tax effect of permanent differences	12 534	9 103
Effect of changed tax rate	0	0
Explained difference	12 534	9 103

Note 9 - Equity

	Share capital	Other equity	Total
Equity as of March 2022	25 000 000	74 509 625	99 509 625
Dividend paid		0	0
Net income this year	0	6 081 583	6 081 583
Equity as of March 2023	25 000 000	80 591 208	105 591 208

Note 10 - Other receivables

	31.03.2023	31.03.2022
Security deposit office rent	0	0
Other assistance *	0	1 000 000
Total	0	1 000 000

* Due 31.03.2023

Note 11 - Financial assets

Company name	Share of	Amount	Profit for thr	Equity
NK Energi AS (1)	51 %	14 806 817	6 163 394	12 665 825
Midt-Norsk Olje AS (2)	51 %	20 226 589	8 715 452	23 082 750
Total		35 033 406	14 878 846	35 748 575

(1) The company's registered business office: Langangsvegen 347, 3947 Langangen

(2) The company's registered business office: Storhøvegen 7, 6652 Surma

Note 12 - Due to related parties

	31.03.2023	31.03.2022
Total short term liabilities	130 483 034	200 766 082
Short term intercompany liabilities	244 048 748	307 130 631
Short term receivables	24 446 916	8 005 799
Intercompany receivables *	89 118 798	98 358 749

* Bank accounts in the cash pool scheme have been reclassified from bank deposits to intercompany receivables.

Note 13 - Bank deposits, cash in hand etc.

Bank deposits includes a restricted account for tax credit with NOK 2,500,677 as at 31.03.2022
Withholding tax at 31.03.2023 amounted to NOK 151.520

Note 14 - Stock capital and shareholders

Shareholders equity at 31.03.2023 consists of the following share classes:

	Number	Value per share	Value
A-shares	25 000	1 000	25 000 000
Total	25 000	1 000	25 000 000

Ownership structure

All shares are owned by DCC Energy Holdings Norway AS



Note 15 - Other provisions for liabilities

The company has no debt maturing in more than 5 years.



Certas Energy Fuels AS
Org nr. 954446689

KONTANTSTRØMSOPPSTILLING	2023	2022	STATEMENT OF CASH FLOW
Kontantstrømmer fra operasjonelle aktiviteter			Cash Flow From Operating Activities
Resultat før skattekostnad	7 812 967	6 036 825	Net Income before tax expenses
- Periodens betalte skatt	3 137 981	3 258 841	- Paid taxes in the period
+/- Tap / - Vinning ved salg av anleggsmidler	0	33 593	+/- Gain/Loss from sale of fixed assets
+ Ordinaire avskrivninger	760 889	937 279	+ Depreciation
+/- Endring i varelager	0	0	+/- Changes in inventories
+/- Endring i kundefordringer	50 177 601	-119 918 340	+/- Changes in accounts receivable
+/- Endring i leverandørgjeld	-68 994 214	152 166 528	+/- Changes in accounts payable
+/- Endringer i pensjonsavsetninger	0	0	+/- Changes in pension fund
+/- Endring i andre tidsavgrensningsposter	3 615 349	-6 617 807	+/- Changes in other accruals
+/- Endring i langsiktige fordringer	-7 150 000	-7 568 710	+/- Changes in long-term receivables
= Netto kontantstrømmer fra operasjonelle aktiviteter	-16 915 389	21 810 527	= Net Cash flow From Operating activities
Kontantstrømmer fra investeringsaktiviteter			Cash Flow From Investing Activities
- Netto kontantstrøm ved kjøp/salg av varige driftsmidler	-474 898	-750 094	- Net cash flow from purchase/sale of fixed assets
- Netto kontantstrøm ved kjøp av aksjer og andeler i andre foretak	0	-21 176 000	- Net cash flow from acquisition of stocks and shares in other companies
= Netto Kontantstrømmer fra investeringsaktiviteter	-474 898	-21 926 094	= Net Cash Flow From Investing Activities
Kontantstrømmer fra finansieringsaktiviteter			Cash Flow From Financing Activities
+ utbetaling ved nedbetaling av langsiktig gjeld	0	0	+ Proceeds from issuance of new long-term debt
- Utbetaling av utbytte	0	0	- Payment of dividends
= Netto Kontantstrømmer fra finansieringsaktiviteter	0	0	= Net Cash Flow From Financing Activities
= Netto endring i kontanter mv	-17 390 287	-115 567	= Net changes in cash and cash equivalents
Beholdning av kontanter 01.04.	91 934 761	92 050 329	Cash and cash equivalents at the beginning of the period
Kontantbeholdning 31.03.	74 544 474	91 934 762	Cash and cash equivalents at the end of the period
Spesifikasjon av kontantbeholdning ved periodens slutt			Specification of Cash and cash equivalents at the end of the period
Kontanter og bankinnskudd pr 31.03.	74 544 474	91 934 762	Cash and cash deposits at 31.03
Beholdning av kontanter mv 31.03.	74 544 474	91 934 762	Cash and cash equivalents at the end of the period
Derav bundne midler for skattekrekk	2 500 677	2 500 677	Hereof restricted tax Account
I tillegg har selskapet følgende trekkmuligheter			In addition, the Company has the following overdraft facilities
Trekkefasilitet kassekreditt	0	0	Overdraft facilities
Ubenyttet kassekreditt	0	0	Unused overdraft facilities