



ÅRSREGNSKAPET FOR REGNSKAPSÅRET 2020 - GENERELL INFORMASJON

Enheten

Organisasjonsnummer: 929 243 064
Organisasjonsform: Aksjeselskap
Foretaksnavn: NORSK GARTNERSERVICE AS
Forretningsadresse: Peter Loranges vei 10
1369 STABEKK

Regnskapsår

Årsregnskapets periode: 01.01.2020 - 31.12.2020

Konsern

Morselskap i konsern: Nei

Regnskapsregler

Regler for små foretak benyttet: Ja
Benyttet ved utarbeidelsen av årsregnskapet til selskapet: Regnskapslovens alminnelige regler

Årsregnskapet fastsatt av kompetent organ

Bekreftet av representant for selskapet: Lars Sverdrup-Thygeson
Dato for fastsettelse av årsregnskapet: 16.04.2021

Grunnlag for avgivelse

År 2020: Årsregnskapet er elektronisk innlevert
År 2019: Tall er hentet fra elektronisk innlevert årsregnskap fra 2020

Det er ikke krav til at årsregnskapet m.v. som sendes til Regnskapsregisteret er undertegnet. Kontrollen på at dette er utført ligger hos revisor/enhetens øverste organ. Sikkerheten ivaretas ved at innsender har rolle/rettighet for innsending av årsregnskapet via Altinn, og ved at det bekreftes at årsregnskapet er fastsatt av kompetent organ.

Brønnøysundregistrene, 29.04.2022



Resultatregnskap

| Beløp i: NOK | Note | 2020 | 2019 |
|---|------|------------------|------------------|
| RESULTATREGNSKAP | | | |
| Inntekter | | | |
| Salgsinntekt | | 7 101 364 | 6 649 984 |
| Annen driftsinntekt | | | 10 500 |
| Sum inntekter | | 7 101 364 | 6 660 484 |
| Kostnader | | | |
| Varekostnad | | 347 453 | 315 337 |
| Lønnskostnad | 2 | 3 276 210 | 2 851 490 |
| Avskrivning på varige driftsmidler | 1 | 98 120 | 167 651 |
| Annen driftskostnad | 2 | 854 330 | 851 342 |
| Sum kostnader | | 4 576 114 | 4 185 820 |
| Driftsresultat | | 2 525 250 | 2 474 664 |
| Finansinntekter og finanskostnader | | | |
| Annen renteinntekt | | 535 | 1 495 |
| Sum finansinntekter | | 535 | 1 495 |
| Annen rentekostnad | | 566 | 1 873 |
| Sum finanskostnader | | 566 | 1 873 |
| Netto finans | | -31 | -378 |
| Ordinært resultat før skattekostnad | | 2 525 220 | 2 474 286 |
| Skattekostnad på ordinært resultat | 5,6 | 556 008 | 544 750 |
| Ordinært resultat etter skattekostnad | | 1 969 212 | 1 929 536 |
| Årsresultat | | 1 969 212 | 1 929 536 |
| Årsresultat etter minoritetsinteresser | | 1 969 212 | 1 929 536 |
| Overføringer og disponeringer | | | |
| Tilleggsutbytte | 7 | 2 700 000 | 2 000 000 |
| Overføringer annen egenkapital | 7 | -730 788 | -70 464 |
| Sum overføringer og disponeringer | | 1 969 212 | 1 929 536 |



Resultatregnskap

| Beløp i: NOK | Note | 2020 | 2019 |
|---------------------|-------------|-------------|-------------|
|---------------------|-------------|-------------|-------------|



Balanse

| Beløp i: NOK | Note | 2020 | 2019 |
|--|------|------------------|------------------|
| BALANSE - EIENDELER | | | |
| Anleggsmidler | | | |
| Immaterielle eiendeler | | | |
| Utsatt skattefordel | 6 | 86 834 | 93 465 |
| Sum immaterielle eiendeler | | 86 834 | 93 465 |
| Varige driftsmidler | | | |
| Driftsløsøre, inventar, verktøy, kontorm. | 1 | 33 518 | 131 638 |
| Sum varige driftsmidler | | 33 518 | 131 638 |
| Sum anleggsmidler | | 120 352 | 225 103 |
| Omløpsmidler | | | |
| Varer | | | |
| Varer | | 19 180 | 21 709 |
| Sum varer | | 19 180 | 21 709 |
| Fordringer | | | |
| Kundefordringer | | 20 733 | 309 109 |
| Andre kortsiktige fordringer | | 75 450 | 72 375 |
| Sum fordringer | | 96 183 | 381 484 |
| Investeringer | | | |
| Markedsbaserte aksjer | | 13 138 | 13 138 |
| Sum investeringer | | 13 138 | 13 138 |
| Bankinnskudd, kontanter og lignende | | | |
| Bankinnskudd, kontanter o.l. | 3 | 3 618 537 | 4 328 906 |
| Sum bankinnskudd, kontanter og lignende | | 3 618 537 | 4 328 906 |
| Sum omløpsmidler | | 3 747 037 | 4 745 238 |
| SUM EIENDELER | | 3 867 389 | 4 970 341 |

BALANSE - EGENKAPITAL OG GJELD



Balanse

| Beløp i: NOK | Note | 2020 | 2019 |
|---------------------------------|------|------------------|------------------|
| Egenkapital | | | |
| Innskutt egenkapital | | | |
| Selskapskapital | 4,7 | 200 000 | 200 000 |
| Sum innskutt egenkapital | | 200 000 | 200 000 |
| Opptjent egenkapital | | | |
| Annen egenkapital | 7 | 1 972 147 | 2 702 935 |
| Sum opptjent egenkapital | | 1 972 147 | 2 702 935 |
| Sum egenkapital | | 2 172 147 | 2 902 935 |
| Sum langsiktig gjeld | | 0 | 0 |
| Kortsiktig gjeld | | | |
| Leverandørgjeld | | 49 495 | 114 926 |
| Betalbar skatt | 5 | 549 378 | 545 422 |
| Skyldig offentlige avgifter | | 635 258 | 1 062 462 |
| Annen kortsiktig gjeld | | 461 112 | 344 595 |
| Sum kortsiktig gjeld | | 1 695 243 | 2 067 406 |
| Sum gjeld | | 1 695 243 | 2 067 406 |
| SUM EGENKAPITAL OG GJELD | | 3 867 389 | 4 970 341 |



Brønnøysundregistrene

ÅRSREGNSKAP FOR REGNSKAPSÅRET 2020 - GENERELL INFORMASJON

Journalnummer: 2021 219716

Enheten

Organisasjonsnummer: 929 243 064
Organisasjonsform: Aksjeselskap
Foretaksnavn: NORSK GARTNERSERVICE AS
Forretningsadresse: Peter Loranges vei 10
1369 STABEKK

Regnskapsår

Årsregnskapets periode: 01.01.2020 - 31.12.2020

Konsern

Morselskap i konsern: Nei

Regnskapsregler

Regler for små foretak benyttet: Ja
Benyttet ved utarbeidelsen av
årsregnskapet til selskapet: Regnskapslovens alminnelige regler

Årsregnskapet fastsatt av kompetent organ

Bekreftet av representant for selskapet: Lars Sverdrup-Thygeson
Dato for fastsettelse av årsregnskapet: 16.04.2021

Revisjon

Årsregnskapet er utarbeidet av ekstern
autorisert regnskapsfører: Ja
Ekstern autorisert regnskapsfører har i
løpet av regnskapsåret bistått ved den
løpende regnskapsføringen eller utført
andre tjenester for selskapet enn å
utarbeide årsregnskapet: Ja

Grunnlag for avgivelse

År 2020: Årsregnskap er elektronisk innlevert.
År 2019: Tall er hentet fra elektronisk innlevert årsregnskap fra 2020.

Det er ikke krav til at årsregnskapet m.v. som sendes til Regnskapsregisteret er undertegnet. Kontrollen på at dette er utført ligger hos revisor/enhetens øverste organ. Sikkerheten ivaretas ved at innsender har rolle/rettighet for innsending av årsregnskapet via Altinn, og ved at det bekreftes at årsregnskapet er fastsatt av kompetent organ.

Brønnøysundregistrene, 08.05.2021

Brønnøysundregistrene
Postadresse: Postboks 900, 8910 Brønnøysund
Telefon: 75 00 75 00
E-post: firmapost@brreg.no Internett: www.brreg.no
Organisasjonsnummer: 974 760 673



Organisasjonsnr: 929 243 064
NORSK GARTNERSERVICE AS

RESULTATREGNSKAP

| Beløp i: NOK | Note | 2020 | 2019 |
|---|-------------|------------------|------------------|
| RESULTATREGNSKAP | | | |
| Inntekter | | | |
| Salgsinntekt | | 7 101 364 | 6 649 984 |
| Annen driftsinntekt | | | 10 500 |
| Sum inntekter | | 7 101 364 | 6 660 484 |
| Kostnader | | | |
| Varekostnad | | 347 453 | 315 337 |
| Lønnskostnad | 2 | 3 276 210 | 2 851 490 |
| Avskrivning på varige driftsmidler | 1 | 98 120 | 167 651 |
| Annen driftskostnad | 2 | 854 330 | 851 342 |
| Sum kostnader | | 4 576 114 | 4 185 820 |
| Driftsresultat | | 2 525 250 | 2 474 664 |
| Finansinntekter og finanskostnader | | | |
| Annen renteinntekt | | 535 | 1 495 |
| Sum finansinntekter | | 535 | 1 495 |
| Annen rentekostnad | | 566 | 1 873 |
| Sum finanskostnader | | 566 | 1 873 |
| Netto finans | | -31 | -378 |
| Ordinært resultat før skattekostnad | | | |
| Skattekostnad på ordinært resultat | 5, 6 | 556 008 | 544 750 |
| Ordinært resultat etter skattekostnad | | 1 969 212 | 1 929 536 |
| Årsresultat | | 1 969 212 | 1 929 536 |
| Årsresultat etter minoritetsinteresser | | 1 969 212 | 1 929 536 |
| Overføringer og disponeringer | | | |
| Tilleggsutbytte | 7 | 2 700 000 | 2 000 000 |
| Overføringer annen egenkapital | 7 | -730 788 | -70 464 |
| Sum overføringer og disponeringer | | 1 969 212 | 1 929 536 |



Organisasjonsnr: 929 243 064
NORSK GARTNERSERVICE AS

BALANSE

| Beløp i: NOK | Note | 2020 | 2019 |
|--|------|------------------|------------------|
| BALANSE - EIENDELER | | | |
| Anleggsmidler | | | |
| Immaterielle eiendeler | | | |
| Utsatt skattefordel | 6 | 86 834 | 93 465 |
| Sum immaterielle eiendeler | | 86 834 | 93 465 |
| Varige driftsmidler | | | |
| Driftsløsøre, inventar, verktøy, kontorm. | 1 | 33 518 | 131 638 |
| Sum varige driftsmidler | | 33 518 | 131 638 |
| Sum anleggsmidler | | 120 352 | 225 103 |
| Omløpsmidler | | | |
| Varer | | | |
| Varer | | 19 180 | 21 709 |
| Sum varer | | 19 180 | 21 709 |
| Fordringer | | | |
| Kundefordringer | | 20 733 | 309 109 |
| Andre kortsiktige fordringer | | 75 450 | 72 375 |
| Sum fordringer | | 96 183 | 381 484 |
| Investeringer | | | |
| Markedsbaserte aksjer | | 13 138 | 13 138 |
| Sum investeringer | | 13 138 | 13 138 |
| Bankinnskudd, kontanter og lignende | | | |
| Bankinnskudd, kontanter o. l. | 3 | 3 618 537 | 4 328 906 |
| Sum bankinnskudd, kontanter og lignende | | 3 618 537 | 4 328 906 |
| Sum omløpsmidler | | 3 747 037 | 4 745 238 |
| SUM EIENDELER | | 3 867 389 | 4 970 341 |
| BALANSE - EGENKAPITAL OG GJELD | | | |
| Egenkapital | | | |
| Innskutt egenkapital | | | |
| Selskapskapital | 4,7 | 200 000 | 200 000 |
| Sum innskutt egenkapital | | 200 000 | 200 000 |
| Opptjent egenkapital | | | |



| | | | |
|---------------------------------|---|------------------|------------------|
| Annen egenkapital | 7 | 1 972 147 | 2 702 935 |
| Sum opptjent egenkapital | | 1 972 147 | 2 702 935 |
| Sum egenkapital | | 2 172 147 | 2 902 935 |
| Sum langsiktig gjeld | | 0 | 0 |
| Kortsiktig gjeld | | | |
| Leverandørgjeld | | 49 495 | 114 926 |
| Betalbar skatt | 5 | 549 378 | 545 422 |
| Skyldig offentlige avgifter | | 635 258 | 1 062 462 |
| Annen kortsiktig gjeld | | 461 112 | 344 595 |
| Sum kortsiktig gjeld | | 1 695 243 | 2 067 406 |
| Sum gjeld | | 1 695 243 | 2 067 406 |
| SUM EGENKAPITAL OG GJELD | | 3 867 389 | 4 970 341 |



Organisasjonsnr: 929 243 064
NORSK GARTNERSERVICE AS

NOTEOPPLYSNINGER - SELSKAP - alle poster oppgitt i hele tall

Note

Regnskapsprinsipper

Note

Antall aksjer og aksjeeiere

| <u>Aksjeklasse</u> | <u>Ant. aksjer</u> | <u>Pålydende</u> | <u>Bokført verdi</u> |
|--------------------|--------------------|------------------|----------------------|
| A-aksjer | 20.00 | 1000.00 | 20000.00 |
| B-aksjer | 180.00 | 1000.00 | 180000.00 |

| <u>Aksjeeiere - fritekst</u> | <u>Antall</u> | <u>Eierandel</u> | <u>Aksjeklasse</u> |
|------------------------------|---------------|------------------|--------------------|
| Lars L Sverdrup-Thygeson | 108.00 | 54.00% | B-aksjer |
| Lars L Sverdrup-Thygeson | 20.00 | 10.00% | A-aksjer |
| Morten Sverdrup-Thygeson | 72.00 | 36.00% | B-aksjer |

| <u>Sum</u> | <u>Sum antall</u> | <u>Sum eierandel</u> |
|------------|-------------------|----------------------|
| | 200.00 | 100.00% |

Ytelser til daglig leder

| <u>Ytelser</u> | <u>Lønn</u> | <u>Pensj.forpl.</u> | <u>Andre godtgj.</u> |
|----------------|-------------|---------------------|----------------------|
| | 783553.00 | | |

Note

Antall årsverk i regnskapsåret

Virksomheten har hatt følgende antall årsverk:
5.00

Note

Lån og sikkerhetsstillelse til ledende personer og aksjeeiere

Er det gitt lån eller sikkerhetsstillelse til ledende personer: Nei



**Årsregnskap 2020
for
Norsk Gartnerservice AS**

Organisasjonsnr. 929243064



**Årsregnskap 2020
for
Norsk Gartnerservice AS**

Organisasjonsnr. 929243064



Norsk Gartnerservice AS

Resultatregnskap

| | Note | 2020 | 2019 |
|--|------|------------------|------------------|
| DRIFTSINNEKTER OG DRIFTSKOSTNADER | | | |
| Driftsinntekter | | | |
| Salgsinntekt | | 7 101 364 | 6 649 984 |
| Annen driftsinntekt | | 0 | 10 500 |
| Sum driftsinntekter | | 7 101 364 | 6 660 484 |
| Driftskostnader | | | |
| Varekostnad | | 347 453 | 315 337 |
| Lønnskostnad | 2 | 3 276 210 | 2 851 490 |
| Avskrivning på varige driftsmidler | 1 | 98 120 | 167 651 |
| Annen driftskostnad | 2 | 854 330 | 851 342 |
| Sum driftskostnader | | 4 576 114 | 4 185 820 |
| DRIFTSRESULTAT | | 2 525 250 | 2 474 664 |
| FINANSINNEKTER OG FINANSKOSTNADER | | | |
| Finansinntekter | | | |
| Annen renteinntekt | | 535 | 1 495 |
| Sum finansinntekter | | 535 | 1 495 |
| Finanskostnader | | | |
| Annen rentekostnad | | 566 | 1 873 |
| Sum finanskostnader | | 566 | 1 873 |
| NETTO FINANSPOSTER | | (31) | (378) |
| ORDINÆRT RES. FØR SKATTEKOSTNAD | | 2 525 220 | 2 474 286 |
| Skattekostnad på ordinært resultat | 5,6 | 556 008 | 544 750 |
| ORDINÆRT RESULTAT | | 1 969 212 | 1 929 536 |
| ARSRESULTAT | | 1 969 212 | 1 929 536 |
| OVERF. OG DISPONERINGER | | | |
| Tilleggsutbytte | 7 | 2 700 000 | 2 000 000 |
| Overføringer annen egenkapital | 7 | (730 788) | (70 464) |
| SUM OVERF. OG DISP. | | 1 969 212 | 1 929 536 |



Norsk Gartnerservice AS

Balanse pr. 31.12.2020

| | Note | 31.12.2020 | 31.12.2019 |
|---|------|------------------|------------------|
| EIENDELER | | | |
| ANLEGGSMIDLER | | | |
| Immaterielle eiendeler | | | |
| Utsatt skattefordel | 6 | 86 834 | 93 465 |
| Sum immaterielle eiendeler | | 86 834 | 93 465 |
| Varige driftsmidler | | | |
| Driftsløsøre, inventar, verktøy, kontorm. | 1 | 33 518 | 131 638 |
| Sum varige driftsmidler | | 33 518 | 131 638 |
| SUM ANLEGGSMIDLER | | 120 352 | 225 103 |
| OMLØPSMIDLER | | | |
| Varer | | | |
| Fordringer | | | |
| Kundefordringer | | 20 733 | 309 109 |
| Andre kortsiktige fordringer | | 75 450 | 72 375 |
| Sum fordringer | | 96 183 | 381 484 |
| Investeringer | | | |
| Markedsbaserte aksjer | | 13 138 | 13 138 |
| Sum investeringer | | 13 138 | 13 138 |
| Bankinnskudd, kontanter o.l. | 3 | 3 618 537 | 4 328 906 |
| SUM OMLØPSMIDLER | | 3 747 037 | 4 745 238 |
| SUM EIENDELER | | 3 867 389 | 4 970 341 |





Norsk Gartnerservice AS


Balanse pr. 31.12.2020


| | Note | 31.12.2020 | 31.12.2019 |
|---------------------------------|------|------------------|------------------|
| EGENKAPITAL OG GJELD | | | |
| EGENKAPITAL | | | |
| Innskutt egenkapital | | | |
| Selskapskapital | 4,7 | 200 000 | 200 000 |
| Sum innskutt egenkapital | | 200 000 | 200 000 |
| Opptjent egenkapital | | | |
| Annen egenkapital | 7 | 1 972 147 | 2 702 935 |
| Sum opptjent egenkapital | | 1 972 147 | 2 702 935 |
| SUM EGENKAPITAL | | 2 172 147 | 2 902 935 |
| GJELD | | | |
| KORTSIKTIG GJELD | | | |
| Leverandørgjeld | | 49 495 | 114 926 |
| Betalbar skatt | 5 | 549 378 | 545 422 |
| Skyldig offentlige avgifter | | 635 258 | 1 062 462 |
| Annen kortsiktig gjeld | | 461 112 | 344 595 |
| SUM KORTSIKTIG GJELD | | 1 695 243 | 2 067 406 |
| SUM GJELD | | 1 695 243 | 2 067 406 |
| SUM EGENKAPITAL OG GJELD | | 3 867 389 | 4 970 341 |

Bærum, 5.2.2021


Lars Sverdrup-Thygeson
Styreleder/daglig leder


Morten Sverdrup-Thygeson
Styremedlem


Lise Othilde Sverdrup-Thygeson
Styremedlem


Astrid Sverdrup-Thygeson
Styremedlem



Norsk Gartnerservice AS

Noter 2020

Regnskapsprinsipper:

Årsregnskapet er satt opp i samsvar med regnskapsloven og god regnskapsskikk for små foretak.

Omløpsmidler og kortsiktig gjeld

Omløpsmidler og kortsiktig gjeld omfatter normalt poster som forfaller til betaling innen ett år etter siste dag i regnskapsåret, samt poster som knytter seg til varekretsløpet. Omløpsmidler vurderes til laveste verdi av anskaffelseskost og antatt virkelig verdi (Laveste verdis prinsipp).

Anleggsmidler og langsiktig gjeld

Anleggsmidler omfatter eiendeler bestemt til varig eie og bruk for virksomheten. Anleggsmidler er vurdert til anskaffelseskost. Varige driftsmidler føres opp i balansen og avskrives over driftsmidlets forventede økonomiske levetid. Varige driftsmidler nedskrives til virkelig verdi ved verdifall som forventes ikke å være av forbigående art. Nedskrivninger blir reversert når grunnlaget for nedskrivningen ikke lenger finnes å være til stede.

Inntektsføring

Inntektsføring ved salg av varer skjer på leveringstidspunktet. Tjenester inntektsføres i takt med utførelsen. Oppjent men ikke fakturerte inntekter på prosjekter tas med i salgsinntekter.

Investering i aksjer & verdipapirer

Investering i aksjer og andre verdipapirer vurderes etter kostmetoden i regnskapet. Investeringer er vurdert til anskaffelseskost med mindre nedskrivning anses nødvendig. Vurdering om eventuell nedskrivning gjøres for hele porteføljen samlet og ikke for hver enkel plassering.

Fordringer

Kundefordringer og andre kortsiktige fordringer føres opp i balansen til pålydende etter fradrag for avsetning til påregnelig tap. Avsetning til påregnelig tap gjøres på grunnlag av en individuell vurdering av de enkelte fordringene. I tillegg gjøres det for øvrige kundefordringer en uspesifisert avsetning for å dekke antatt tap.

Skatt

Skattekostnaden i resultatregnskapet omfatter periodens betalbare skatt som blir utlignet og forfaller til betaling i neste regnskapsår i tillegg til endring i utsatt skatt. Utsatt skatt er beregnet med skattesatsen ved utgangen av regnskapsåret (22 %) på grunnlag av skattereduserende og skatteøkende midlertidige forskjeller som eksisterer mellom regnskapsmessige og skattemessige verdier. I beregningen er det også medtatt ligningsmessig framførbart underskudd ved regnskapsårets utgang. Skatteøkende og skattereduserende midlertidige forskjeller som reverserer eller kan reversere i samme periode er utlignet og nettoført.



Norsk Gartnerservice AS

Noter 2020

Note 1 - Avskrivning på varige driftsmidler

| | Driftsløsøre, inventar, verktøy, kontorm. |
|----------------------------|---|
| Anskaffelseskost pr. 1/1 | 3 384 864 |
| + Tilgang | 0 |
| - Avgang | 0 |
| Anskaffelseskost pr. 31/12 | 3 384 864 |
| Akk. av/nedskr. pr 1/1 | 3 253 226 |
| + Ordinære avskrivninger | 98 120 |
| + Avskr. på oppskrivning | 0 |
| - Tilbakeført avskrivning | 0 |
| + Ekstraord nedskrivninger | 0 |
| Akk. av/nedskr. pr. 31/12 | 3 351 346 |
| Balanseført verdi pr 31/12 | 33 518 |
| Prosentstans for ord.avskr | 20-33 |

Note 2 - Lønnskostnad

Selskapet har hatt 5 årsverk i regnskapsåret.

| Spesifikasjon av lønnskostnader | I år | I fjor |
|---------------------------------|------------------|------------------|
| Lønn | 2 832 764 | 2 356 972 |
| Arbeidsgiveravgift | 368 532 | 341 148 |
| Pensjonskostnader | 38 528 | 49 924 |
| Andre personalkostnader | 36 387 | 103 446 |
| Totalt | 3 276 210 | 2 851 490 |

Ytelser til ledende personer og revisor

| | Lønn | Annen godtgjørelse | Sum |
|--------------|---------|-----------------------|---------|
| Daglig leder | 783 553 | 5 523 | 789 076 |

Selskapet er pliktig til å ha obligatorisk pensjonsordning for sine ansatte og har avtale om dette i tråd med kravene.



Norsk Gartnerservice AS

Noter 2020

Honorar til revisor består av (ekskl. mva):

| | |
|-----------------------------------|---------------|
| Lovbestemt revisjon | 34 675 |
| Samlet honorar til revisor | 34 675 |

Note 3 - Bankinnskudd

Skattetrekkinnskudd utgjør pr 31.12. i år kr 147 573 og utgjorde pr 31.12. i fjor kr 242 646.

Note 4 - Aksjekapital

Selskapet har 200 aksjer hver pålydende kr 1 000, samlet aksjekapital utgjør kr 200 000. Selskapet aksjer er splittet i A-aksjer og B-aksjer. Hver A-aksje gir 10 stemmer og B-aksjene har hver 1 stemme i selskapets generalforsamling. Aksjeklassene er likestilt mht. utbytte. Selskapets vedtekter har bestemmelser om forkjøpsrett. Det er ikke utstedt noen opsjoner for å tegne aksjer i selskapet.

Selskapets aksjer eies av:

| Aksjonær | A-aksjer | B-aksjer | Sum | Stemmer |
|---|-----------|------------|------------|------------|
| Lars Sverdrup-Thygeson, styreleder/daglig leder | 20 | 108 | 128 | 308 |
| Morten Sverdrup-Thygeson, styremedlem | | 72 | 72 | 72 |
| Sum | 20 | 180 | 200 | 380 |



Norsk Gartnerservice AS

Noter 2020

Note 5 - Skattekostnad på ordinært resultat

Spesifikasjon av årets skattegrunnlag:

| | |
|--------------------------------------|------------------|
| Resultat før skattekostnader | 2 525 220 |
| + Permanente og andre forskjeller | 2 100 |
| + Endring i midlertidige forskjeller | -30 145 |
| = Inntekt | 2 497 175 |

Spesifikasjon av årets skattekostnad:

| | |
|---|----------------|
| Beregnet skatt av årets resultat | 549 378 |
| = Sum betalbar skatt | 549 378 |
| - For mye avsatt tidligere | 1 |
| +/- Endring i utsatt skatt (regnskapsført) | 0 |
| +/- Endring i utsatt skattefordel (regnskapsført) | 6 631 |
| = Ordinær skattekostnad | 556 008 |
| Skattesats i inntektsåret | 22 |

Betalbar skatt i balansen består av

| | |
|---------------------------------------|----------------|
| Sum betalbar skatt | 549 378 |
| - Refusjon av skatt tiltakspakke 2020 | 0 |
| = Betalbar skatt i balansen | 549 378 |

Note 6 - Utsatt skatt / utsatt skattefordel

Utsatt skatt/utsatt skattefordel

| | 2020 | 2019 |
|---|-----------------|-----------------|
| + Driftsmidler inkl. goodwill | -394 700 | -424 845 |
| = Grunnlag utsatt skatt | -394 700 | -424 845 |
| Utsatt skatt | 0 | 0 |
| Negativt grunnlag utsatt skatt | 394 700 | 424 845 |
| = Grunnlag utsatt skattefordel | 394 700 | 424 845 |
| Utsatt skattefordel | 86 834 | 93 466 |
| Grunnlag ikke bokført utsatt skattefordel | 0 | 5 |
| Ikke bokført utsatt skattefordel | 0 | 1 |
| Bokført utsatt skattefordel | 86 834 | 93 465 |



Norsk Gartnerservice AS

Noter 2020

Note 7 - Egenkapital

| | Aksjekapital | Annen egenkapital | Sum egenkapital |
|---------------------|---------------------|--------------------------|------------------------|
| Pr 1.1. | 200 000 | 2 702 935 | 2 902 935 |
| +Fra årets resultat | | 1 969 212 | 1 969 212 |
| -Tilleggsutbytte | | -2 700 000 | -2 700 000 |
| -Overført fra EK: | 0 | -730 788 | -730 788 |
| Pr 31.12. | 200 000 | 1 972 147 | 2 172 147 |



NITSCHKE

Til generalforsamlingen i
Norsk Gartnerservice AS
org nr 929 343 064

NITSCHKE AS

Vollsveien 17B
Postboks 353, 1326 Lysaker

Telefon: +47 67 10 77 00
E-post: post@nitschke.no

Foretaksregisteret: NO 914 658 314 MVA

Medlemmer av Den norske Revisorforening
Independent member of BKR International

www.nitschke.no

UAVHENGIG REVISORS BERETNING

Uttalelse om revisjonen av årsregnskapet 2020

Konklusjon

Vi har revidert årsregnskapet for Norsk Gartnerservice AS som viser et overskudd på kr 1 969 212. Årsregnskapet består av balanse per 31. desember 2020, resultatregnskap for regnskapsåret avsluttet per denne datoen og noter til årsregnskapet, herunder et sammendrag av viktige regnskapsprinsipper.

Etter vår mening er det medfølgende årsregnskapet avgitt i samsvar med lov og forskrifter og gir et rettviseende bilde av selskapets finansielle stilling per 31. desember 2020, og av dets resultater for regnskapsåret avsluttet per denne datoen i samsvar med regnskapslovens regler og god regnskapsskikk i Norge.

Grunnlag for konklusjonen

Vi har gjennomført revisjonen i samsvar med lov, forskrift og god revisjonsskikk i Norge, herunder de internasjonale revisjonsstandardene (ISA-ene). Våre oppgaver og plikter i henhold til disse standardene er beskrevet i *Revisors oppgaver og plikter ved revisjon av årsregnskapet*. Vi er uavhengige av selskapet slik det kreves i lov og forskrift, og har overholdt våre øvrige etiske forpliktelser i samsvar med disse kravene. Etter vår oppfatning er innhentet revisjonsbevis tilstrekkelig og hensiktsmessig som grunnlag for vår konklusjon.

Styrets og daglig leders ansvar for årsregnskapet

Styret og daglig leder er ansvarlig for å utarbeide årsregnskapet i samsvar med lov og forskrifter, herunder for at det gir et rettviseende bilde i samsvar med regnskapslovens regler og god regnskapsskikk i Norge. Ledelsen er også ansvarlig for slik intern kontroll som den finner nødvendig for å kunne utarbeide et årsregnskap som ikke inneholder vesentlig feilinformasjon, verken som følge av misligheter eller utilsiktede feil.

Ved utarbeidelsen av årsregnskapet må ledelsen ta standpunkt til selskapets evne til fortsatt drift og opplyse om forhold av betydning for fortsatt drift. Forutsetningen om fortsatt drift skal legges til grunn for årsregnskapet så lenge det ikke er sannsynlig at virksomheten vil bli avviklet.

NITSCHKE

Revisors oppgaver og plikter ved revisjonen av årsregnskapet

Vårt mål er å oppnå betryggende sikkerhet for at årsregnskapet som helhet ikke inneholder vesentlig feilinformasjon, verken som følge av misligheter eller utilsiktede feil, og å avgi en revisjonsberetning som inneholder vår konklusjon. Betryggende sikkerhet er en høy grad av sikkerhet, men ingen garanti for at en revisjon utført i samsvar med lov, forskrift og god revisjonsskikk i Norge, herunder ISA-ene, alltid vil avdekke vesentlig feilinformasjon som eksisterer. Feilinformasjon kan oppstå som følge av misligheter eller utilsiktede feil. Feilinformasjon blir vurdert som vesentlig dersom den enkeltvis eller samlet med rimelighet kan forventes å påvirke økonomiske beslutninger som brukerne foretar basert på årsregnskapet.

For videre beskrivelse av revisors oppgaver og plikter vises det til:

<https://revisorforeningen.no/revisjonsberetninger>

Uttalelse om øvrige lovmessige krav for Norsk Gartnerservice AS

Konklusjon om registrering og dokumentasjon

Basert på vår revisjon av årsregnskapet som beskrevet ovenfor, og kontrollhandlinger vi har funnet nødvendig i henhold til internasjonal standard for attestasjonsoppdrag (ISAE) 3000 «Attestasjonsoppdrag som ikke er revisjon eller forenklet revisorkontroll av historisk finansiell informasjon», mener vi at ledelsen har oppfylt sin plikt til å sørge for ordentlig og oversiktlig registrering og dokumentasjon av selskapets regnskapsopplysninger i samsvar med lov og god bokføringskikk i Norge.

Lysaker, 11. mars 2021

NITSCHKE AS

Simen Jagland
statsautorisert revisor



Norsk Gartnerservice AS

Noter 2020

Regnskapsprinsipper:

Årsregnskapet er satt opp i samsvar med regnskapsloven og god regnskapsskikk for små foretak.

Omløpsmidler og kortsiktig gjeld

Omløpsmidler og kortsiktig gjeld omfatter normalt poster som forfaller til betaling innen ett år etter siste dag i regnskapsåret, samt poster som knytter seg til varekretsløpet. Omløpsmidler vurderes til laveste verdi av anskaffelseskost og antatt virkelig verdi (Laveste verdis prinsipp).

Anleggsmidler og langsiktig gjeld

Anleggsmidler omfatter eiendeler bestemt til varig eie og bruk for virksomheten. Anleggsmidler er vurdert til anskaffelseskost. Varige driftsmidler føres opp i balansen og avskrives over driftsmidlets forventede økonomiske levetid. Varige driftsmidler nedskrives til virkelig verdi ved verdifall som forventes ikke å være av forbigående art. Nedskrivninger blir reversert når grunnlaget for nedskrivningen ikke lenger finnes å være til stede.

Inntektsføring

Inntektsføring ved salg av varer skjer på leveringstidspunktet. Tjenester inntektsføres i takt med utførelsen. Opptjent men ikke fakturerte inntekter på prosjekter tas med i salgsinntekter.

Investering i aksjer & verdipapirer

Investering i aksjer og andre verdipapirer vurderes etter kostmetoden i regnskapet. Investeringer er vurdert til anskaffelseskost med mindre nedskrivning anses nødvendig. Vurdering om eventuell nedskrivning gjøres for hele porteføljen samlet og ikke for hver enkel plassering.

Fordringer

Kundefordringer og andre kortsiktige fordringer føres opp i balansen til pålydende etter fradrag for avsetning til påregnelig tap. Avsetning til påregnelig tap gjøres på grunnlag av en individuell vurdering av de enkelte fordringene. I tillegg gjøres det for øvrige kundefordringer en uspesifisert avsetning for å dekke antatt tap.

Skatt

Skattekostnaden i resultatregnskapet omfatter periodens betalbare skatt som blir utlignet og forfaller til betaling i neste regnskapsår i tillegg til endring i utsatt skatt. Utsatt skatt er beregnet med skattesatsen ved utgangen av regnskapsåret (22 %) på grunnlag av skattereduserende og skatteøkende midlertidige forskjeller som eksisterer mellom regnskapsmessige og skattemessige verdier. I beregningen er det også medtatt ligningsmessig framførbart underskudd ved regnskapsårets utgang. Skatteøkende og skattereduserende midlertidige forskjeller som reverserer eller kan reversere i samme periode er utlignet og nettoført.



Norsk Gartnerservice AS

Noter 2020

Note 1 - Avskrivning på varige driftsmidler

| | Driftsløsøre, inventar, verktøy, kontorm. |
|----------------------------|---|
| Anskaffelseskost pr. 1/1 | 3 384 864 |
| + Tilgang | 0 |
| - Avgang | 0 |
| Anskaffelseskost pr. 31/12 | 3 384 864 |
| Akk. av/nedskr. pr 1/1 | 3 253 226 |
| + Ordinære avskrivninger | 98 120 |
| + Avskr. på oppskrivning | 0 |
| - Tilbakeført avskrivning | 0 |
| + Ekstraord nedskrivninger | 0 |
| Akk. av/nedskr. pr. 31/12 | 3 351 346 |
| Balanseført verdi pr 31/12 | 33 518 |
| Procentsats for ord.avskr | 20-33 |

Note 2 - Lønnskostnad

Selskapet har hatt 5 årsverk i regnskapsåret.

| Spesifikasjon av lønnskostnader | I år | I fjor |
|---------------------------------|------------------|------------------|
| Lønn | 2 832 764 | 2 356 972 |
| Arbeidsgiveravgift | 368 532 | 341 148 |
| Pensjonskostnader | 38 528 | 49 924 |
| Andre personalkostnader | 36 387 | 103 446 |
| Totalt | 3 276 210 | 2 851 490 |

Ytelser til ledende personer og revisor

| | Lønn | Annen godtgjørelse | Sum |
|--------------|---------|-----------------------|---------|
| Daglig leder | 783 553 | 5 523 | 789 076 |

Selskapet er pliktig til å ha obligatorisk pensjonsordning for sine ansatte og har avtale om dette i

Noter for Norsk Gartnerservice AS

Organisasjonsnr. 929243064



Norsk Gartnerservice AS

Noter 2020

tråd med kravene.

Honorar til revisor består av (ekskl. mva):

| | |
|-----------------------------------|---------------|
| Lovbestemt revisjon | 34 675 |
| Samlet honorar til revisor | 34 675 |

Note 3 - Bankinnskudd

Skattetrekkinnskudd utgjør pr 31.12. i år kr 147 573 og utgjorde pr 31.12. i fjor kr 242 646.

Note 4 - Aksjekapital

Selskapet har 200 aksjer hver pålydende kr 1 000, samlet aksjekapital utgjør kr 200 000. Selskapet aksjer er splittet i A-aksjer og B-aksjer. Hver A-aksje gir 10 stemmer og B-aksjene har hver 1 stemme i selskapets generalforsamling. Aksjeklassene er likestilt mht. utbytte. Selskapets vedtekter har bestemmelser om forkjøpsrett. Det er ikke utstedt noen opsjoner for å tegne aksjer i selskapet.

Selskapets aksjer eies av:

| Aksjonær | A-aksjer | B-aksjer | Sum | Stemmer |
|---|-----------|------------|------------|------------|
| Lars Sverdrup-Thygeson, styreleder/daglig leder | 20 | 108 | 128 | 308 |
| Morten Sverdrup-Thygeson, styremedlem | | 72 | 72 | 72 |
| Sum | 20 | 180 | 200 | 380 |



Norsk Gartnerservice AS

Noter 2020

Note 5 - Skattekostnad på ordinært resultat

Spesifikasjon av årets skattegrunnlag:

| | |
|--------------------------------------|------------------|
| Resultat før skattekostnader | 2 525 220 |
| + Permanente og andre forskjeller | 2 100 |
| + Endring i midlertidige forskjeller | -30 145 |
| = Inntekt | 2 497 175 |

Spesifikasjon av årets skattekostnad:

| | |
|---|----------------|
| Beregnet skatt av årets resultat | 549 378 |
| = Sum betalbar skatt | 549 378 |
| - For mye avsatt tidligere | 1 |
| +/- Endring i utsatt skatt (regnskapsført) | 0 |
| +/- Endring i utsatt skattefordel (regnskapsført) | 6 631 |
| = Ordinær skattekostnad | 556 008 |
| Skattesats i inntektsåret | 22 |

Betalbar skatt i balansen består av

| | |
|---------------------------------------|----------------|
| Sum betalbar skatt | 549 378 |
| - Refusjon av skatt tiltakspakke 2020 | 0 |
| = Betalbar skatt i balansen | 549 378 |

Note 6 - Utsatt skatt / utsatt skattefordel

Utsatt skatt/utsatt skattefordel

| | 2020 | 2019 |
|---|-----------------|-----------------|
| + Driftsmidler inkl. goodwill | -394 700 | -424 845 |
| = Grunnlag utsatt skatt | -394 700 | -424 845 |
| Utsatt skatt | 0 | 0 |
| Negativt grunnlag utsatt skatt | 394 700 | 424 845 |
| = Grunnlag utsatt skattefordel | 394 700 | 424 845 |
| Utsatt skattefordel | 86 834 | 93 466 |
| Grunnlag ikke bokført utsatt skattefordel | 0 | 5 |
| Ikke bokført utsatt skattefordel | 0 | 1 |
| Bokført utsatt skattefordel | 86 834 | 93 465 |

Note 7 - Egenkapital

Noter for Norsk Gartnerservice AS

Organisasjonsnr. 929243064



Norsk Gartnerservice AS

Noter 2020

| | Aksjekapital | Annen egenkapital | Sum egenkapital |
|---------------------|---------------------|--------------------------|------------------------|
| Pr 1.1. | 200 000 | 2 702 935 | 2 902 935 |
| +Fra årets resultat | | 1 969 212 | 1 969 212 |
| -Tilleggsutbytte | | -2 700 000 | -2 700 000 |
| -Overført fra EK: | 0 | -730 788 | -730 788 |
| Pr 31.12. | 200 000 | 1 972 147 | 2 172 147 |



Norsk Gartnerservice AS

Resultatregnskap

| | Note | 2020 | 2019 |
|--|------|------------------|------------------|
| DRIFTSINNEKTER OG DRIFTSKOSTNADER | | | |
| Driftsinntekter | | | |
| Salgsinntekt | | 7 101 364 | 6 649 984 |
| Annen driftsinntekt | | 0 | 10 500 |
| Sum driftsinntekter | | 7 101 364 | 6 660 484 |
| Driftskostnader | | | |
| Varekostnad | | 347 453 | 315 337 |
| Lønnskostnad | 2 | 3 276 210 | 2 851 490 |
| Avskrivning på varige driftsmidler | 1 | 98 120 | 167 651 |
| Annen driftskostnad | 2 | 854 330 | 851 342 |
| Sum driftskostnader | | 4 576 114 | 4 185 820 |
| DRIFTSRESULTAT | | 2 525 250 | 2 474 664 |
| FINANSINNEKTER OG FINANSKOSTNADER | | | |
| Finansinntekter | | | |
| Annen renteinntekt | | 535 | 1 495 |
| Sum finansinntekter | | 535 | 1 495 |
| Finanskostnader | | | |
| Annen rentekostnad | | 566 | 1 873 |
| Sum finanskostnader | | 566 | 1 873 |
| NETTO FINANSPOSTER | | (31) | (378) |
| ORDINÆRT RES. FØR SKATTEKOSTNAD | | 2 525 220 | 2 474 286 |
| Skattekostnad på ordinært resultat | 5,6 | 556 008 | 544 750 |
| ORDINÆRT RESULTAT | | 1 969 212 | 1 929 536 |
| ÅRSRESULTAT | | 1 969 212 | 1 929 536 |
| OVERF. OG DISPONERINGER | | | |
| Tilleggsutbytte | 7 | 2 700 000 | 2 000 000 |
| Overføringer annen egenkapital | 7 | (730 788) | (70 464) |
| SUM OVERF. OG DISP. | | 1 969 212 | 1 929 536 |

Årsregnskap for Norsk Gartnerservice AS

Organisasjonsnr. 929243064



Norsk Gartnerservice AS

Balanse pr. 31.12.2020

| | Note | 31.12.2020 | 31.12.2019 |
|---|------|------------------|------------------|
| EIENDELER | | | |
| ANLEGGSMIDLER | | | |
| Immaterielle eiendeler | | | |
| Utsatt skattefordel | 6 | 86 834 | 93 465 |
| Sum immaterielle eiendeler | | 86 834 | 93 465 |
| Varige driftsmidler | | | |
| Driftsløsøre, inventar, verktøy, kontorm. | 1 | 33 518 | 131 638 |
| Sum varige driftsmidler | | 33 518 | 131 638 |
| SUM ANLEGGSMIDLER | | 120 352 | 225 103 |
| OMLØPSMIDLER | | | |
| Varer | | | |
| Varer | | 19 180 | 21 709 |
| Fordringer | | | |
| Kundefordringer | | 20 733 | 309 109 |
| Andre kortsiktige fordringer | | 75 450 | 72 375 |
| Sum fordringer | | 96 183 | 381 484 |
| Investeringer | | | |
| Markedsbaserte aksjer | | 13 138 | 13 138 |
| Sum investeringer | | 13 138 | 13 138 |
| Bankinnskudd, kontanter o.l. | 3 | 3 618 537 | 4 328 906 |
| SUM OMLØPSMIDLER | | 3 747 037 | 4 745 238 |
| SUM EIENDELER | | 3 867 389 | 4 970 341 |



Norsk Gartnerservice AS

Balanse pr. 31.12.2020

| | Note | 31.12.2020 | 31.12.2019 |
|---------------------------------|------|------------------|------------------|
| EGENKAPITAL OG GJELD | | | |
| EGENKAPITAL | | | |
| Innskutt egenkapital | | | |
| Selskapskapital | 4,7 | 200 000 | 200 000 |
| Sum innskutt egenkapital | | 200 000 | 200 000 |
| Opptjent egenkapital | | | |
| Annen egenkapital | 7 | 1 972 147 | 2 702 935 |
| Sum opptjent egenkapital | | 1 972 147 | 2 702 935 |
| SUM EGENKAPITAL | | 2 172 147 | 2 902 935 |
| GJELD | | | |
| KORTSIKTIG GJELD | | | |
| Leverandørgjeld | | 49 495 | 114 926 |
| Betalbar skatt | 5 | 549 378 | 545 422 |
| Skyldig offentlige avgifter | | 635 258 | 1 062 462 |
| Annen kortsiktig gjeld | | 461 112 | 344 595 |
| SUM KORTSIKTIG GJELD | | 1 695 243 | 2 067 406 |
| SUM GJELD | | 1 695 243 | 2 067 406 |
| SUM EGENKAPITAL OG GJELD | | 3 867 389 | 4 970 341 |

Bærum,2021

.....
Lars Sverdrup-Thygeson
Styreleder/daglig leder

.....
Morten Sverdrup-Thygeson
Styremedlem

.....
Lise Othilde Sverdrup-Thygeson
Styremedlem

.....
Astrid Sverdrup-Thygeson
Styremedlem