



## ÅRSREGNSKAPET FOR REGNSKAPSÅRET 2021 - GENERELL INFORMASJON

### Enheten

Organisasjonsnummer: 922 401 586  
Organisasjonsform: Aksjeselskap  
Foretaksnavn: DELPHI EIENDOM AS  
Forretningsadresse: Skogveien 25  
1358 JAR

### Regnskapsår

Årsregnskapets periode: 01.01.2021 - 31.12.2021

### Konsern

Morselskap i konsern: Nei

### Regnskapsregler

Regler for små foretak benyttet: Ja  
Benyttet ved utarbeidelsen av årsregnskapet til selskapet: Regnskapslovens alminnelige regler

### Årsregnskapet fastsatt av kompetent organ

Bekreftet av representant for selskapet: John Christian Fuhr  
Dato for fastsettelse av årsregnskapet: 11.02.2022

### Grunnlag for avgivelse

År 2021: Årsregnskapet er elektronisk innlevert  
År 2020: Tall er hentet fra elektronisk innlevert årsregnskap fra 2021

*Det er ikke krav til at årsregnskapet m.v. som sendes til Regnskapsregisteret er undertegnet. Kontrollen på at dette er utført ligger hos revisor/enhetens øverste organ. Sikkerheten ivaretas ved at innsender har rolle/rettighet for innsending av årsregnskapet via Altinn, og ved at det bekreftes at årsregnskapet er fastsatt av kompetent organ.*

Brønnøysundregistrene, 19.01.2023



## Resultatregnskap

Beløp i: NOK	Note	2021	2020
<b>RESULTATREGNSKAP</b>			
<b>Inntekter</b>			
Salgsinntekt		2 802 000	5 749 300
<b>Sum inntekter</b>		<b>2 802 000</b>	<b>5 749 300</b>
<b>Kostnader</b>			
Varekostnad		350 000	2 271 050
Lønnskostnad	1	874 429	1 027 649
Annen driftskostnad	1	49 709	60 869
<b>Sum kostnader</b>		<b>1 274 138</b>	<b>3 359 568</b>
<b>Driftsresultat</b>		<b>1 527 862</b>	<b>2 389 732</b>
<b>Finansinntekter og finanskostnader</b>			
Annen renteinntekt		100 312	351
Annen finansinntekt	6		
<b>Sum finansinntekter</b>		<b>100 312</b>	<b>351</b>
Annen rentekostnad		53 750	1 520
Annen finanskostnad	6		
<b>Sum finanskostnader</b>		<b>53 750</b>	<b>1 520</b>
<b>Netto finans</b>		<b>46 562</b>	<b>-1 169</b>
<b>Ordinært resultat før skattekostnad</b>		<b>1 574 424</b>	<b>2 388 563</b>
Skattekostnad på ordinært resultat	5	346 373	526 111
<b>Ordinært resultat etter skattekostnad</b>		<b>1 228 051</b>	<b>1 862 452</b>
<b>Årsresultat</b>	3	<b>1 228 051</b>	<b>1 862 452</b>
<b>Årsresultat etter minoritetsinteresser</b>		<b>1 228 051</b>	<b>1 862 452</b>
<b>Totalresultat</b>		<b>1 228 051</b>	<b>1 862 452</b>
<b>Overføringer og disponeringer</b>			
Ordinært utbytte			700 000



## Resultatregnskap

<b>Beløp i: NOK</b>	<b>Note</b>	<b>2021</b>	<b>2020</b>
Avsatt til annen egenkapital		1 228 051	1 162 452
<b>Sum overføringer og disponeringer</b>		<b>1 228 051</b>	<b>1 862 452</b>



### Balanse

Beløp i: NOK	Note	2021	2020
<b>BALANSE - EIENDELER</b>			
<b>Anleggsmidler</b>			
<b>Immaterielle eiendeler</b>			
Utsatt skattefordel	5		
<b>Finansielle anleggsmidler</b>			
Investeringer i aksjer og andeler	6	499 300	499 300
Andre langsiktige fordringer		5 000 000	
<b>Sum finansielle anleggsmidler</b>		<b>5 499 300</b>	<b>499 300</b>
<b>Sum anleggsmidler</b>		<b>5 499 300</b>	<b>499 300</b>
<b>Omløpsmidler</b>			
<b>Varer</b>			
<b>Fordringer</b>			
Kundefordringer		260 938	100 000
Andre kortsiktige fordringer		31 712	
<b>Sum fordringer</b>		<b>292 650</b>	<b>100 000</b>
<b>Investeringer</b>			
Aksjer og andeler i foretak i samme konsern	6		
Markedsbaserte aksjer	6		
Markedsbaserte obligasjoner	6		
Andre markedsbaserte finansielle instrumenter	6		
Andre finansielle instrumenter	6		
<b>Bankinnskudd, kontanter og lignende</b>			
Bankinnskudd, kontanter o.l.	4	943 418	2 746 785
<b>Sum bankinnskudd, kontanter og lignende</b>		<b>943 418</b>	<b>2 746 785</b>
<b>Sum omløpsmidler</b>		<b>1 236 067</b>	<b>2 846 785</b>
<b>SUM EIENDELER</b>		<b>6 735 367</b>	<b>3 346 085</b>



## Balanse

Beløp i: NOK	Note	2021	2020
<b>BALANSE - EGENKAPITAL OG GJELD</b>			
<b>Egenkapital</b>			
<b>Innskutt egenkapital</b>			
Aksjekapital	2	30 000	30 000
Beholdning av egne aksjer	2		
Annen innskutt egenkapital		-5 570	-5 570
<b>Sum innskutt egenkapital</b>		<b>24 430</b>	<b>24 430</b>
<b>Opptjent egenkapital</b>			
Annen egenkapital		2 433 660	1 905 609
<b>Sum opptjent egenkapital</b>		<b>2 433 660</b>	<b>1 905 609</b>
<b>Sum egenkapital</b>	3	<b>2 458 090</b>	<b>1 930 039</b>
<b>Gjeld</b>			
<b>Langsiktig gjeld</b>			
Utsatt skatt	5		
<b>Annen langsiktig gjeld</b>			
Gjeld til kredittinstitusjoner		3 053 750	
<b>Sum annen langsiktig gjeld</b>		<b>3 053 750</b>	
<b>Sum langsiktig gjeld</b>		<b>3 053 750</b>	<b>0</b>
<b>Kortsiktig gjeld</b>			
Leverandørgjeld		42 938	40 625
Betalbar skatt	5	346 373	526 111
Skyldig offentlige avgifter		46 764	61 858
Utbytte		700 000	700 000
Annen kortsiktig gjeld		87 452	87 452
<b>Sum kortsiktig gjeld</b>		<b>1 223 527</b>	<b>1 416 045</b>
<b>Sum gjeld</b>		<b>4 277 277</b>	<b>1 416 045</b>
<b>SUM EGENKAPITAL OG GJELD</b>		<b>6 735 367</b>	<b>3 346 085</b>



## Brønnøysundregistrene

### ÅRSREGNSKAP FOR REGNSKAPSÅRET 2021 - GENERELL INFORMASJON

Journalnummer: 2022 116858

#### Enheten

Organisasjonsnummer: 922 401 586  
Organisasjonsform: Aksjeselskap  
Foretaksnavn: DELPHI EIENDOM AS  
Forretningsadresse: Skogveien 25  
1358 JAR

#### Regnskapsår

Årsregnskapets periode: 01.01.2021 - 31.12.2021

#### Konsern

Morselskap i konsern: Nei

#### Regnskapsregler

Regler for små foretak benyttet: Ja  
Benyttet ved utarbeidelsen av  
årsregnskapet til selskapet: Regnskapslovens alminnelige regler

#### Årsregnskapet fastsatt av kompetent organ

Bekreftet av representant for selskapet: John Christian Fuhr  
Dato for fastsettelse av årsregnskapet: 11.02.2022

#### Revisjon

Selskapet har besluttet at årsregnskapet  
ikke skal revideres: Ja  
Årsregnskapet er utarbeidet av ekstern  
autorisert regnskapsfører: Ja  
Ekstern autorisert regnskapsfører har i  
løpet av regnskapsåret bistått ved den  
løpende regnskapsføringen eller utført  
andre tjenester for selskapet enn å  
utarbeide årsregnskapet: Ja

#### Grunnlag for avgivelse

År 2021: Årsregnskap er elektronisk innlevert.  
År 2020: Tall er hentet fra elektronisk innlevert årsregnskap fra 2021.

*Det er ikke krav til at årsregnskapet m.v. som sendes til Regnskapsregisteret er undertegnet. Kontrollen på at dette er utført ligger hos revisor/enhetens øverste organ. Sikkerheten ivaretas ved at innsender har rolle/rettighet for innsending av årsregnskapet via Altinn, og ved at det bekreftes at årsregnskapet er fastsatt av kompetent organ.*

Brønnøysundregistrene, 16.02.2022

---

Brønnøysundregistrene  
Postadresse: Postboks 900, 8910 Brønnøysund  
Telefon: 75 00 75 00  
E-post: firmapost@brreg.no Internett: www.brreg.no  
Organisasjonsnummer: 974 760 673



Organisasjonsnr: 922 401 586  
DELPHI EIENDOM AS

## RESULTATREGNSKAP

<b>Beløp i: NOK</b>	<b>Note</b>	<b>2021</b>	<b>2020</b>
<b>RESULTATREGNSKAP</b>			
<b>Inntekter</b>			
Salgsinntekt		2 802 000	5 749 300
<b>Sum inntekter</b>		<b>2 802 000</b>	<b>5 749 300</b>
<b>Kostnader</b>			
Varekostnad		350 000	2 271 050
Lønnskostnad	1	874 429	1 027 649
Annen driftskostnad	1	49 709	60 869
<b>Sum kostnader</b>		<b>1 274 138</b>	<b>3 359 568</b>
<b>Driftsresultat</b>		<b>1 527 862</b>	<b>2 389 732</b>
<b>Finansinntekter og finanskostnader</b>			
Annen renteinntekt		100 312	351
Annen finansinntekt	6		
<b>Sum finansinntekter</b>		<b>100 312</b>	<b>351</b>
Annen rentekostnad		53 750	1 520
Annen finanskostnad	6		
<b>Sum finanskostnader</b>		<b>53 750</b>	<b>1 520</b>
<b>Netto finans</b>		<b>46 562</b>	<b>-1 169</b>
<b>Ordinært resultat før skattekostnad</b>			
Skattekostnad på ordinært resultat	5	346 373	526 111
<b>Ordinært resultat etter skattekostnad</b>		<b>1 228 051</b>	<b>1 862 452</b>
<b>Årsresultat</b>	3	<b>1 228 051</b>	<b>1 862 452</b>
<b>Årsresultat etter minoritetsinteresser</b>		<b>1 228 051</b>	<b>1 862 452</b>
<b>Totalresultat</b>		<b>1 228 051</b>	<b>1 862 452</b>
<b>Overføringer og disponeringer</b>			
Ordinært utbytte			700 000
Avsatt til annen egenkapital		1 228 051	1 162 452
<b>Sum overføringer og disponeringer</b>		<b>1 228 051</b>	<b>1 862 452</b>



Organisasjonsnr: 922 401 586  
DELPHI EIENDOM AS

## BALANSE

<b>Beløp i: NOK</b>	<b>Note</b>	<b>2021</b>	<b>2020</b>
<b>BALANSE - EIENDELER</b>			
<b>Anleggsmidler</b>			
<b>Immaterielle eiendeler</b>			
Utsatt skattefordel	5		
<b>Finansielle anleggsmidler</b>			
Investeringer i aksjer og andeler	6	499 300	499 300
Andre langsiktige fordringer		5 000 000	
<b>Sum finansielle anleggsmidler</b>		<b>5 499 300</b>	<b>499 300</b>
<b>Sum anleggsmidler</b>		<b>5 499 300</b>	<b>499 300</b>
<b>Omløpsmidler</b>			
<b>Varer</b>			
<b>Fordringer</b>			
Kundefordringer		260 938	100 000
Andre kortsiktige fordringer		31 712	
<b>Sum fordringer</b>		<b>292 650</b>	<b>100 000</b>
<b>Investeringer</b>			
Aksjer og andeler i foretak i samme konsern	6		
Markedsbaserte aksjer	6		
Markedsbaserte obligasjoner	6		
Andre markedsbaserte finansielle instrumenter	6		
Andre finansielle instrumenter	6		
<b>Bankinnskudd, kontanter og lignende</b>			
Bankinnskudd, kontanter o. l.	4	943 418	2 746 785
<b>Sum bankinnskudd, kontanter og lignende</b>		<b>943 418</b>	<b>2 746 785</b>
<b>Sum omløpsmidler</b>		<b>1 236 067</b>	<b>2 846 785</b>
<b>SUM EIENDELER</b>		<b>6 735 367</b>	<b>3 346 085</b>
<b>BALANSE - EGENKAPITAL OG GJELD</b>			



<b>Egenkapital</b>			
<b>Innskutt egenkapital</b>			
Aksjekapital	2	30 000	30 000
Beholdning av egne aksjer	2		
Annen innskutt egenkapital		-5 570	-5 570
<b>Sum innskutt egenkapital</b>		<b>24 430</b>	<b>24 430</b>
<b>Opptjent egenkapital</b>			
Annen egenkapital		2 433 660	1 905 609
<b>Sum opptjent egenkapital</b>		<b>2 433 660</b>	<b>1 905 609</b>
<b>Sum egenkapital</b>	<b>3</b>	<b>2 458 090</b>	<b>1 930 039</b>
<b>Gjeld</b>			
<b>Langsiktig gjeld</b>			
Utsatt skatt	5		
<b>Annen langsiktig gjeld</b>			
Gjeld til			
kredittinstitusjoner		3 053 750	
<b>Sum annen langsiktig gjeld</b>		<b>3 053 750</b>	
<b>Sum langsiktig gjeld</b>		<b>3 053 750</b>	<b>0</b>
<b>Kortsiktig gjeld</b>			
Leverandørgjeld		42 938	40 625
Betalbar skatt	5	346 373	526 111
Skyldig offentlige avgifter		46 764	61 858
Utbytte		700 000	700 000
Annen kortsiktig gjeld		87 452	87 452
<b>Sum kortsiktig gjeld</b>		<b>1 223 527</b>	<b>1 416 045</b>
<b>Sum gjeld</b>		<b>4 277 277</b>	<b>1 416 045</b>
<b>SUM EGENKAPITAL OG GJELD</b>		<b>6 735 367</b>	<b>3 346 085</b>



Organisasjonsnr: 922 401 586  
DELPHI EIENDOM AS

NOTEOPPLYSNINGER - SELSKAP - alle poster oppgitt i hele tall

Note

Antall aksjer og aksjeeiere

Note

1

Antall årsverk i regnskapsåret

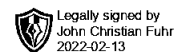
Virksomheten har hatt følgende antall årsverk:

1.00

Omløpsmidler                      Startdato      Sluttdato      Endring

Skattemessig fremf.undersk. Startdato      Sluttdato      Endring

Kortsiktig gjeld                      Startdato      Sluttdato      Endring



# Årsregnskap 2021

## Delphi Eiendom AS

**Resultatregnskap**  
**Balanse**  
**Noter til regnskapet**

**Org.nr.: 922 401 586**



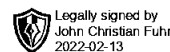
<b>Resultatregnskap</b>			
<b>Delphi Eiendom AS</b>			
<b>Driftsinntekter og driftskostnader</b>	<b>Note</b>	<b>2021</b>	<b>2020</b>
Salgsinntekt		2 802 000	5 749 300
<b>Sum driftsinntekter</b>		<b>2 802 000</b>	<b>5 749 300</b>
Varekostnad		350 000	2 271 050
Lønnskostnad	1	874 429	1 027 649
Annen driftskostnad	1	49 709	60 869
<b>Sum driftskostnader</b>		<b>1 274 138</b>	<b>3 359 568</b>
<b>Driftsresultat</b>		<b>1 527 862</b>	<b>2 389 732</b>
<b>Finansinntekter og finanskostnader</b>			
Annen renteinntekt		100 312	351
Annen rentekostnad		53 750	1 520
<b>Resultat av finansposter</b>		<b>46 562</b>	<b>-1 169</b>
Ordinært resultat før skattekostnad		1 574 424	2 388 563
Skattekostnad på ordinært resultat	5	346 373	526 111
<b>Ordinært resultat</b>		<b>1 228 051</b>	<b>1 862 452</b>
<b>Årsresultat</b>	<b>3</b>	<b>1 228 051</b>	<b>1 862 452</b>
<b>Overføringer</b>			
Avsatt til utbytte		0	700 000
Avsatt til annen egenkapital		1 228 051	1 162 452
<b>Sum overføringer</b>		<b>1 228 051</b>	<b>1 862 452</b>
<b>Delphi Eiendom AS</b>		<b>Side 2</b>	



<b>Balanse</b>			
<b>Delphi Eiendom AS</b>			
<b>Eiendeler</b>	<b>Note</b>	<b>2021</b>	<b>2020</b>
Investeringer i aksjer og andeler	6	499 300	499 300
Andre langsiktige fordringer		5 000 000	0
<b>Sum finansielle anleggsmidler</b>		<b>5 499 300</b>	<b>499 300</b>
<b>Sum anleggsmidler</b>		<b>5 499 300</b>	<b>499 300</b>
<b>Omløpsmidler</b>			
<b>Fordringer</b>			
Kundefordringer		260 938	100 000
Andre kortsiktige fordringer		31 712	0
<b>Sum fordringer</b>		<b>292 650</b>	<b>100 000</b>
<b>Investeringer</b>			
Bankinnskudd, kontanter o.l.	4	943 418	2 746 785
<b>Sum omløpsmidler</b>		<b>1 236 067</b>	<b>2 846 785</b>
<b>Sum eiendeler</b>		<b>6 735 367</b>	<b>3 346 085</b>
<b>Delphi Eiendom AS</b>		<b>Side 3</b>	



<b>Balanse</b>			
<b>Delphi Eiendom AS</b>			
<b>Egenkapital og gjeld</b>	<b>Note</b>	<b>2021</b>	<b>2020</b>
<b>Egenkapital</b>			
<b>Innskutt egenkapital</b>			
Aksjekapital	2	30 000	30 000
Annen innskutt egenkapital		-5 570	-5 570
<b>Sum innskutt egenkapital</b>		<b>24 430</b>	<b>24 430</b>
<b>Opptjent egenkapital</b>			
Annen egenkapital		2 433 660	1 905 609
<b>Sum opptjent egenkapital</b>		<b>2 433 660</b>	<b>1 905 609</b>
<b>Sum egenkapital</b>	<b>3</b>	<b>2 458 090</b>	<b>1 930 039</b>
<b>Gjeld</b>			
<b>Avsetning for forpliktelser</b>			
<b>Annen langsiktig gjeld</b>			
Gjeld til kredittinstitusjoner		3 053 750	0
<b>Sum annen langsiktig gjeld</b>		<b>3 053 750</b>	<b>0</b>
<b>Kortsiktig gjeld</b>			
Leverandørgjeld		42 938	40 625
Betalbar skatt	5	346 373	526 111
Skyldig offentlige avgifter		46 764	61 858
Utbytte		700 000	700 000
Annen kortsiktig gjeld		87 452	87 452
<b>Sum kortsiktig gjeld</b>		<b>1 223 527</b>	<b>1 416 045</b>
<b>Sum gjeld</b>		<b>4 277 277</b>	<b>1 416 045</b>
<b>Sum egenkapital og gjeld</b>		<b>6 735 367</b>	<b>3 346 085</b>
Oslo, 11.02.2022 Styret i Delphi Eiendom AS			
<hr/> John Christian Fuhr styreleder			
<b>Delphi Eiendom AS</b>		<b>Side 4</b>	



## Delphi Eiendom AS

### Noter 2021

#### Regnskapsprinsipper

Årsregnskapet er satt opp i samsvar med regnskapsloven og NRS 8 - God regnskapsskikk for små foretak.

#### Driftsinntekter

Inntektsføring ved salg av varer skjer på leveringstidspunktet. Tjenester inntektsføres etter hvert som de leveres.

#### Skatt

Skattekostnaden i resultatregnskapet omfatter både periodens betalbare skatt og endring i utsatt skatt. Utsatt skatt er beregnet med 22 % på grunnlag av de midlertidige forskjeller som eksisterer mellom regnskapsmessige og skattemessige verdier, samt ligningsmessig underskudd til fremføring ved utgangen av regnskapsåret. Skatteøkende og skattereduserende midlertidige forskjeller som reverserer eller kan reverseres i samme periode er utlignet og nettoført.

#### Klassifisering og vurdering av omløpsmidler

Omløpsmidler og kortsiktig gjeld omfatter normalt poster som forfaller til betaling innen ett år etter balansedagen, samt poster som knytter seg til varekretsløpet. Omløpsmidler vurderes til laveste verdi av anskaffelseskost og virkelig verdi.

#### Verdipapirer

Aksjer i andre selskaper vurderes til den laveste verdi av anskaffelseskost og virkelig verdi på balansedagen. Netto gevinst eller tap ved realisasjon av aksjer og fondsandeler samt nedskrivning eller reversering av nedskrivning av aksjeholdningen resultatføres som driftsinntekter /driftskostnader. Mottatt utbytte og andre utdelinger resultatføres som annen finansinntekt.

#### Fordringer

Kundefordringer og andre fordringer oppføres til pålydende etter fradrag for avsetning til forventet tap. Avsetning til tap gjøres på grunnlag av en individuell vurdering av de enkelte fordringene.

#### Pensjonsforpliktelser

Pensjonsforpliktelser finansiert over driften er beregnet og balanseført under avsetning for forpliktelser. Pensjonsordninger finansiert via sikrede ordninger er ikke balanseført.

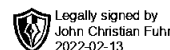
Pensjonspremien anses i disse tilfeller som pensjonskostnad og klassifiseres sammen med lønnskostnader.

#### Note 1 Lønnskostnader og ytelser, godtgjørelser til daglig leder, styret og revisor

Lønnskostnader	2021	2020
Lønninger	719 332	869 332
Arbeidsgiveravgift	96 937	111 624
Pensjonskostnader	54 793	46 693
Andre ytelser	3 367	0
<b>Sum</b>	<b>874 429</b>	<b>1 027 649</b>

Selskapet har i 2021 sysselsatt 1 årsverk.

Selskapet er pliktig til å ha tjenstepensjonsordning etter lov om obligatorisk tjenstepensjon.



## Delphi Eiendom AS

### Noter 2021

Selskapets pensjonsordninger tilfredsstiller kravene i denne lov.

#### Note 2 Aksjonærer

Aksjekapitalen i Delphi Eiendom AS pr. 31.12 består av:

	Antall	Pålydende	Bokført
Ordinære aksjer	30 000	1,0	30 000
<b>Sum</b>	<b>30 000</b>		<b>30 000</b>

#### Eierstruktur

De største aksjonærene i % pr. 31.12 var:

	Ordinære	Eierandel	Stemmeandel
John Christian Fuhr	30 000	100,0	100,0

Aksjer og opsjoner eiet av medlemmer i styret og daglig leder:

Navn	Verv	Ordinære
John Christian Fuhr	styreleder	30 000
<b>Totalt antall aksjer</b>		<b>30 000</b>

#### Note 3 Egenkapital

	Aksje- kapital	Annen Innskutt egenkap.	Annen egenkapital	Sum
Pr. 31.12.2020	30 000	-5 570	1 905 609	1 930 039
<b>Pr. 01.01.2021</b>	<b>30 000</b>	<b>-5 570</b>	<b>1 905 609</b>	<b>1 930 039</b>
Årets overskudd			1 228 051	1 228 051
Tilleggsutbytte			-700 000	-700 000
<b>Pr. 31.12.2021</b>	<b>30 000</b>	<b>-5 570</b>	<b>2 433 660</b>	<b>2 458 090</b>

#### Note 4 Bankinnskudd

Innstående midler på skattetrekkkonto (bundne midler) er på kr. 29 068.

**Delphi Eiendom AS****Noter 2021****Note 5 Skatt**

<b>Årets skattekostnad</b>	<b>2021</b>	<b>2020</b>
Resultatført skatt på ordinært resultat:		
Betalbar skatt	346 373	526 111
Endring i utsatt skattefordel	0	0
<b>Skattekostnad ordinært resultat</b>	<b>346 373</b>	<b>526 111</b>
Skattepliktig inntekt:		
Ordinært resultat før skatt	1 574 424	2 388 563
Permanente forskjeller	0	2 850
<b>Skattepliktig inntekt</b>	<b>1 574 424</b>	<b>2 391 413</b>
Betalbar skatt i balansen:		
Betalbar skatt på årets resultat	346 373	526 111
<b>Sum betalbar skatt i balansen</b>	<b>346 373</b>	<b>526 111</b>

Skatteeffekten av midlertidige forskjeller som har gitt opphav til utsatt skatt og utsatte skattefordeler, spesifisert på typer av midlertidige forskjeller

	<b>2021</b>	<b>2020</b>	<b>Endring</b>
<b>Utsatt skatt (22 %)</b>	<b>0</b>	<b>0</b>	<b>0</b>

**Note 6 Verdipapirer**

	<b>Eier- andel</b>	<b>Anskaffelses kost</b>	<b>Balanseført verdi</b>
JOR Greentech AS	0,5%	499 300	499 300
<b>Sum</b>		<b>499 300</b>	<b>499 300</b>