



## ÅRSREGNSKAPET FOR REGNSKAPSÅRET 2020 - GENERELL INFORMASJON

### Enheten

Organisasjonsnummer: 811 849 472  
Organisasjonsform: Aksjeselskap  
Foretaksnavn: BP INVEST AS  
Forretningsadresse: Thunes vei 2  
0274 OSLO

### Regnskapsår

Årsregnskapets periode: 01.01.2020 - 31.12.2020

### Konsern

Morselskap i konsern: Nei

### Regnskapsregler

Regler for små foretak benyttet: Ja  
Benyttet ved utarbeidelsen av årsregnskapet til selskapet: Regnskapslovens alminnelige regler

### Årsregnskapet fastsatt av kompetent organ

Bekreftet av representant for selskapet: Johan Berg-Svendsen  
Dato for fastsettelse av årsregnskapet: 28.06.2021

### Grunnlag for avgivelse

År 2020: Årsregnskapet er elektronisk innlevert  
År 2019: Tall er hentet fra elektronisk innlevert årsregnskap fra 2020

*Det er ikke krav til at årsregnskapet m.v. som sendes til Regnskapsregisteret er undertegnet. Kontrollen på at dette er utført ligger hos revisor/enhetens øverste organ. Sikkerheten ivaretas ved at innsender har rolle/rettighet for innsending av årsregnskapet via Altinn, og ved at det bekreftes at årsregnskapet er fastsatt av kompetent organ.*

Brønnøysundregistrene, 03.07.2022



### Resultatregnskap

Beløp i: NOK	Note	2020	2019
<b>RESULTATREGNSKAP</b>			
<b>Kostnader</b>			
Lønnskostnad	1		
Annen driftskostnad		257 869	23 497
<b>Sum kostnader</b>		<b>257 869</b>	<b>23 497</b>
<b>Driftsresultat</b>		<b>-257 869</b>	<b>-23 497</b>
<b>Finansinntekter og finanskostnader</b>			
Annen renteinntekt		5	130
<b>Sum finansinntekter</b>		<b>5</b>	<b>130</b>
Annen rentekostnad		704	
<b>Sum finanskostnader</b>		<b>704</b>	
<b>Netto finans</b>		<b>-699</b>	<b>130</b>
<b>Ordinært resultat før skattekostnad</b>		<b>-258 568</b>	<b>-23 367</b>
Skattekostnad på ordinært resultat	3		
<b>Ordinært resultat etter skattekostnad</b>		<b>-258 568</b>	<b>-23 367</b>
<b>Årsresultat</b>	5	<b>-258 568</b>	<b>-23 367</b>
<b>Årsresultat etter minoritetsinteresser</b>		<b>-258 568</b>	<b>-23 367</b>
<b>Totalresultat</b>		<b>-258 568</b>	<b>-23 367</b>
<b>Overføringer og disponeringer</b>			
Udekket tap		-258 568	-23 367
<b>Sum overføringer og disponeringer</b>		<b>-258 568</b>	<b>-23 367</b>



## Balanse

Beløp i: NOK	Note	2020	2019
<b>BALANSE - EIENDELER</b>			
<b>Anleggsmidler</b>			
<b>Immaterielle eiendeler</b>			
Utsatt skattefordel	3		
<b>Finansielle anleggsmidler</b>			
Investering i datterselskap	4		
Investering i annet foretak i samme konsern	4		
Investeringer i tilknyttet selskap	4	55 000	55 000
Lån til tilknyttet selskap og felles kontrollert virksomhet	6	196 627	196 627
Andre langsiktige fordringer	6		
<b>Sum finansielle anleggsmidler</b>		<b>251 627</b>	<b>251 627</b>
<b>Sum anleggsmidler</b>		<b>251 627</b>	<b>251 627</b>
<b>Omløpsmidler</b>			
<b>Varer</b>			
<b>Fordringer</b>			
Kundefordringer	6		
Andre kortsiktige fordringer	6	445 000	695 000
<b>Sum fordringer</b>		<b>445 000</b>	<b>695 000</b>
<b>Investeringer</b>			
Aksjer og andeler i foretak i samme konsern	4		
<b>Bankinnskudd, kontanter og lignende</b>			
Bankinnskudd, kontanter o.l.		16 144	14 212
<b>Sum bankinnskudd, kontanter og lignende</b>		<b>16 144</b>	<b>14 212</b>
<b>Sum omløpsmidler</b>		<b>461 144</b>	<b>709 212</b>
<b>SUM EIENDELER</b>		<b>712 771</b>	<b>960 840</b>

## BALANSE - EGENKAPITAL OG GJELD



## Balanse

Beløp i: NOK	Note	2020	2019
<b>Egenkapital</b>			
<b>Innskutt egenkapital</b>			
Aksjekapital	2	100 000	100 000
Beholdning av egne aksjer	2		
Overkurs		22	22
<b>Sum innskutt egenkapital</b>		<b>100 022</b>	<b>100 022</b>
<b>Opptjent egenkapital</b>			
Annen egenkapital	7		
Udekket tap		390 978	132 409
<b>Sum opptjent egenkapital</b>		<b>-390 978</b>	<b>-132 409</b>
<b>Sum egenkapital</b>	5	<b>-290 956</b>	<b>-32 388</b>
<b>Gjeld</b>			
<b>Langsiktig gjeld</b>			
Utsatt skatt	3		
<b>Annen langsiktig gjeld</b>			
Langsiktig konserngjeld	6		
Øvrig langsiktig gjeld	6	1 003 727	979 727
<b>Sum annen langsiktig gjeld</b>		<b>1 003 727</b>	<b>979 727</b>
<b>Sum langsiktig gjeld</b>		<b>1 003 727</b>	<b>979 727</b>
<b>Kortsiktig gjeld</b>			
Leverandørgjeld	6		13 500
Betalbar skatt	3		
Annen kortsiktig gjeld	6		
<b>Sum kortsiktig gjeld</b>			<b>13 500</b>
<b>Sum gjeld</b>		<b>1 003 727</b>	<b>993 227</b>
<b>SUM EGENKAPITAL OG GJELD</b>		<b>712 771</b>	<b>960 840</b>



## Brønnøysundregistrene

### ÅRSREGNSKAP FOR REGNSKAPSÅRET 2020 - GENERELL INFORMASJON

Journalnummer: 2021 515658

#### Enheten

Organisasjonsnummer: 811 849 472  
Organisasjonsform: Aksjeselskap  
Foretaksnavn: BP INVEST AS  
Forretningsadresse: Thunes vei 2  
0274 OSLO

#### Regnskapsår

Årsregnskapets periode: 01.01.2020 - 31.12.2020

#### Konsern

Morselskap i konsern: Nei

#### Regnskapsregler

Regler for små foretak benyttet: Ja  
Benyttet ved utarbeidelsen av  
årsregnskapet til selskapet: Regnskapslovens alminnelige regler

#### Årsregnskapet fastsatt av kompetent organ

Bekreftet av representant for selskapet: Johan Berg-Svendsen  
Dato for fastsettelse av årsregnskapet: 28.06.2021

#### Revisjon

Årsregnskapet er utarbeidet av ekstern  
autorisert regnskapsfører: Ja  
Ekstern autorisert regnskapsfører har i  
løpet av regnskapsåret bistått ved den  
løpende regnskapsføringen eller utført  
andre tjenester for selskapet enn å  
utarbeide årsregnskapet: Ja

#### Grunnlag for avgivelse

År 2020: Årsregnskap er elektronisk innlevert.  
År 2019: Tall er hentet fra elektronisk innlevert årsregnskap fra 2020.

*Det er ikke krav til at årsregnskapet m.v. som sendes til Regnskapsregisteret er undertegnet. Kontrollen på at dette er utført ligger hos revisor/enhetens øverste organ. Sikkerheten ivaretas ved at innsender har rolle/rettighet for innsending av årsregnskapet via Altinn, og ved at det bekreftes at årsregnskapet er fastsatt av kompetent organ.*

Brønnøysundregistrene, 21.07.2021



Organisasjonsnr: 811 849 472  
BP INVEST AS

## RESULTATREGNSKAP

<b>Beløp i: NOK</b>	<b>Note</b>	<b>2020</b>	<b>2019</b>
<b>RESULTATREGNSKAP</b>			
<b>Kostnader</b>			
Lønnskostnad	1		
Annen driftskostnad		257 869	23 497
<b>Sum kostnader</b>		<b>257 869</b>	<b>23 497</b>
<b>Driftsresultat</b>		<b>-257 869</b>	<b>-23 497</b>
<b>Finansinntekter og finanskostnader</b>			
Annen renteinntekt		5	130
<b>Sum finansinntekter</b>		<b>5</b>	<b>130</b>
Annen rentekostnad		704	
<b>Sum finanskostnader</b>		<b>704</b>	
<b>Netto finans</b>		<b>-699</b>	<b>130</b>
<b>Ordinært resultat før skattekostnad</b>		<b>-258 568</b>	<b>-23 367</b>
Skattekostnad på ordinært resultat	3		
<b>Ordinært resultat etter skattekostnad</b>		<b>-258 568</b>	<b>-23 367</b>
<b>Årsresultat</b>	5	<b>-258 568</b>	<b>-23 367</b>
<b>Årsresultat etter minoritetsinteresser</b>		<b>-258 568</b>	<b>-23 367</b>
<b>Totalresultat</b>		<b>-258 568</b>	<b>-23 367</b>
<b>Overføringer og disponeringer</b>			
Udekket tap		-258 568	-23 367
<b>Sum overføringer og disponeringer</b>		<b>-258 568</b>	<b>-23 367</b>



Organisasjonsnr: 811 849 472  
BP INVEST AS

## BALANSE

Beløp i: NOK	Note	2020	2019
--------------	------	------	------

### BALANSE - EIENDELER

#### Anleggsmidler

##### Immaterielle eiendeler

Utsatt skattefordel 3

##### Finansielle anleggsmidler

Investering i datterselskap 4

Investering i annet foretak i samme konsern 4

Investeringer i tilknyttet selskap 4 55 000 55 000

Lån til tilknyttet selskap og felles kontrollert virksomhet 6 196 627 196 627

Andre langsiktige fordringer 6

**Sum finansielle anleggsmidler 251 627 251 627**

**Sum anleggsmidler 251 627 251 627**

#### Omløpsmidler

##### Varer

##### Fordringer

Kundefordringer 6

Andre kortsiktige fordringer 6 445 000 695 000

**Sum fordringer 445 000 695 000**

##### Investeringer

Aksjer og andeler i foretak i samme konsern 4

##### Bankinnskudd, kontanter og lignende

Bankinnskudd, kontanter o. l. 16 144 14 212

**Sum bankinnskudd, kontanter og lignende 16 144 14 212**

**Sum omløpsmidler 461 144 709 212**

**SUM EIENDELER 712 771 960 840**

### BALANSE - EGENKAPITAL OG GJELD



<b>Egenkapital</b>			
<b>Innskutt egenkapital</b>			
Aksjekapital	2	100 000	100 000
Beholdning av egne aksjer	2		
Overkurs		22	22
<b>Sum innskutt egenkapital</b>		<b>100 022</b>	<b>100 022</b>
<b>Opptjent egenkapital</b>			
Annen egenkapital	7		
Udekket tap		390 978	132 409
<b>Sum opptjent egenkapital</b>		<b>-390 978</b>	<b>-132 409</b>
<b>Sum egenkapital</b>	<b>5</b>	<b>-290 956</b>	<b>-32 388</b>
<b>Gjeld</b>			
<b>Langsiktig gjeld</b>			
Utsatt skatt	3		
<b>Annen langsiktig gjeld</b>			
Langsiktig konserngjeld	6		
Øvrig langsiktig gjeld	6	1 003 727	979 727
<b>Sum annen langsiktig gjeld</b>		<b>1 003 727</b>	<b>979 727</b>
<b>Sum langsiktig gjeld</b>		<b>1 003 727</b>	<b>979 727</b>
<b>Kortsiktig gjeld</b>			
Leverandørgjeld	6		13 500
Betalbar skatt	3		
Annen kortsiktig gjeld	6		
<b>Sum kortsiktig gjeld</b>			<b>13 500</b>
<b>Sum gjeld</b>		<b>1 003 727</b>	<b>993 227</b>
<b>SUM EGENKAPITAL OG GJELD</b>		<b>712 771</b>	<b>960 840</b>



Organisasjonsnr: 811 849 472  
BP INVEST AS

NOTEOPPLYSNINGER - SELSKAP - alle poster oppgitt i hele tall

## Note

### Antall aksjer og aksjeeiere

Aksjeklasse	Ant. aksjer	Pålydende	Bokført verdi
Ordinære aksjer	100.00	1000.00	100000.00

Aksjeeiere - fritekst	Antall	Eierandel	Aksjeklasse
NEC EIENDOM AS	50.00	50.00%	Ordinære aksjer
OTHRİK AS	50.00	50.00%	Ordinære aksjer

Sum	Sum antall	Sum eierandel
	100.00	100.00%

## Note

### Ytelser til ledende personer

Er det gitt ytelser til ledende person: Nei

### Ytelser til daglig leder

Ytelser	Lønn	Pensj.forpl.	Andre godtgj.
---------	------	--------------	---------------

## Note

### Antall årsverk i regnskapsåret

Virksomheten har hatt følgende antall årsverk:  
0.00

## Note

### Lån og sikkerhetsstillelse til ledende personer og aksjeeiere

Er det gitt lån eller sikkerhetsstillelse til ledende personer: Nei

## Note

### Konsern, tilknyttet selskap og datterselskap

#### Tilknyttet selskap/datterselskap

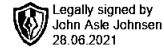
Navn og adresse	Eierandel	Stemmeandel	Egenkapital	Resultat
-----------------	-----------	-------------	-------------	----------



Hobech Eiendom AS	50.00%	50.00%	-500263.00	-229682.00
-------------------	--------	--------	------------	------------



Statsaut. revisor  
**John Asle Johnsen AS**



Til generalforsamlingen i BP Invest AS

Uavhengig revisors beretning

## Uttalelse om revisjonen av årsregnskapet 2020

### Konklusjon

Vi har revidert BP Invest AS' årsregnskap som viser et underskudd på kr. 258 568. Årsregnskapet består av balanse per 31. desember 2020, resultatregnskap for regnskapsåret avsluttet per denne datoen og noter til årsregnskapet, herunder et sammendrag av viktige regnskapsprinsipper.

Etter vår mening er det medfølgende årsregnskapet avgitt i samsvar med lov og forskrifter og gir et rettviseende bilde av selskapets finansielle stilling per 31. desember 2020, og av dets resultater for regnskapsåret avsluttet per denne datoen i samsvar med regnskapslovens regler og god regnskapsskikk i Norge.

### Grunnlag for konklusjonen

Vi har gjennomført revisjonen i samsvar med lov, forskrift og god revisjonsskikk i Norge, herunder de internasjonale revisjonsstandardene (ISA-ene). Våre oppgaver og plikter i henhold til disse standardene er beskrevet i Revisors oppgaver og plikter ved revisjon av årsregnskapet. Vi er uavhengige av selskapet slik det kreves i lov og forskrift, og har overholdt våre øvrige etiske forpliktelser i samsvar med disse kravene. Etter vår oppfatning er innhentet revisjonsbevis tilstrekkelig og hensiktsmessig som grunnlag for vår konklusjon.

### Vesentlig usikkerhet knyttet til fortsatt drift

Vi gjør oppmerksom på egenkapital note 5 som angir at selskapet har pådratt seg et tap på kr. 258 568 i regnskapsåret 2020 og har negativ egenkapital. Dette forholdet og andre omstendigheter som er beskrevet i note 7 og note 5, indikerer at det foreligger en vesentlig usikkerhet som kan skape tvil av betydning om selskapets evne til fortsatt drift. Dette forholdet har ingen betydning for vår konklusjon om årsregnskapet.

### Styrets og daglig leders ansvar for årsregnskapet

Styret og daglig leder (ledelsen) er ansvarlig for å utarbeide årsregnskapet i samsvar med lov og forskrifter, herunder for at det gir et rettviseende bilde i samsvar med regnskapslovens regler og god regnskapsskikk i Norge. Ledelsen er også ansvarlig for slik intern kontroll som den finner nødvendig for å kunne utarbeide et årsregnskap som ikke inneholder vesentlig feilinformasjon, verken som følge av misligheter eller utilsiktede feil.

Ved utarbeidelsen av årsregnskapet må ledelsen ta standpunkt til selskapets evne til fortsatt drift og opplyse om forhold av betydning for fortsatt drift. Forutsetningen om fortsatt drift skal legges til grunn for årsregnskapet så lenge det ikke er sannsynlig at virksomheten vil bli avvirket.

### Revisors oppgaver og plikter ved revisjonen av årsregnskapet

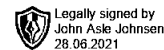
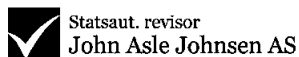
Vårt mål er å oppnå betryggende sikkerhet for at årsregnskapet som helhet ikke inneholder vesentlig feilinformasjon, verken som følge av misligheter eller utilsiktede feil, og å avgi en revisjonsberetning som inneholder vår konklusjon. Betryggende sikkerhet er en høy grad av sikkerhet, men ingen garanti for at en revisjon utført i samsvar med lov, forskrift og god revisjonsskikk i Norge, herunder ISA-ene, alltid vil avdekke vesentlig feilinformasjon som eksisterer. Feilinformasjon kan oppstå som følge av misligheter eller

Engelbretts vei 3, 0275 Oslo, Norge  
E-post: [post@revisjonstjenester.no](mailto:post@revisjonstjenester.no)  
Telefon: + 47 45 90 46 30  
Faks: + 47 21 55 75 12  
Nettside: [www.revisjonstjenester.no](http://www.revisjonstjenester.no)

Revisjon, skatt og økonomisk rådgivning

Org. nr. 096 260 968 MVA Foretaksregisteret  
Gjennom Certus Revisjon AS – medlem av MSI Global Alliance





utilsiktete feil. Feilinformasjon blir vurdert som vesentlig dersom den enkeltvis eller samlet med rimelighet kan forventes å påvirke økonomiske beslutninger som brukerne foretar basert på årsregnskapet.

For videre beskrivelse av revisors oppgaver og plikter vises det til <https://revisorforeningen.no/revisjonsberetninger>

## Uttalelse om øvrige lovmessige krav

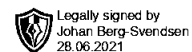
### *Konklusjon om registrering og dokumentasjon*

Basert på vår revisjon av årsregnskapet som beskrevet ovenfor, og kontrollhandlinger vi har funnet nødvendig i henhold til internasjonal standard for attestasjonsoppdrag (ISAE) 3000 «Attestasjonsoppdrag som ikke er revisjon eller forenklet revisorkontroll av historisk finansiell informasjon», mener vi at ledelsen har oppfylt sin plikt til å sørge for ordentlig og oversiktlig registrering og dokumentasjon av selskapets regnskapsopplysninger i samsvar med lov og god bokføringskikk i Norge.

Oslo, 28. Juni 2021

**Statsaut. revisor John Asle Johnsen AS**

John Asle Johnsen  
Statsautorisert revisor  
Elektronisk signert.



# Årsregnskap 2020

## Bp Invest AS

**Resultatregnskap**  
**Balanse**  
**Noter til regnskapet**

**Org.nr.: 811 849 472**



<b>Resultatregnskap</b>			
<b>Bp Invest AS</b>			
<b>Driftsinntekter og driftskostnader</b>	<b>Note</b>	<b>2020</b>	<b>2019</b>
Annen driftskostnad		257 869	23 497
<b>Sum driftskostnader</b>		<b>257 869</b>	<b>23 497</b>
<b>Driftsresultat</b>		<b>-257 869</b>	<b>-23 497</b>
<b>Finansinntekter og finanskostnader</b>			
Annen renteinntekt		5	130
Annen rentekostnad		704	0
<b>Resultat av finansposter</b>		<b>-699</b>	<b>130</b>
Ordinært resultat før skattekostnad		-258 568	-23 367
<b>Ordinært resultat</b>		<b>-258 568</b>	<b>-23 367</b>
<b>Ekstraordinære inntekter og kostnader</b>			
<b>Årsresultat</b>	<b>5</b>	<b>-258 568</b>	<b>-23 367</b>
<b>Overføringer</b>			
Overført til udekket tap		258 568	23 367
<b>Sum overføringer</b>		<b>-258 568</b>	<b>-23 367</b>
<b>Bp Invest AS</b>			<b>Side 2</b>



<b>Balanse</b>			
<b>Bp Invest AS</b>			
<b>Eiendeler</b>	<b>Note</b>	<b>2020</b>	<b>2019</b>
<b>Anleggsmidler</b>			
<b>Finansielle anleggsmidler</b>			
Investeringer i tilknyttet selskap	4	55 000	55 000
Lån til tilknyttet selskap og felles kontrollert virksomhet	6	196 627	196 627
<b>Sum finansielle anleggsmidler</b>		<b>251 627</b>	<b>251 627</b>
<b>Sum anleggsmidler</b>		<b>251 627</b>	<b>251 627</b>
<b>Omløpsmidler</b>			
<b>Fordringer</b>			
Andre kortsiktige fordringer	6	445 000	695 000
<b>Sum fordringer</b>		<b>445 000</b>	<b>695 000</b>
<b>Investeringer</b>			
Bankinnskudd, kontanter o.l.		16 144	14 212
<b>Sum omløpsmidler</b>		<b>461 144</b>	<b>709 212</b>
<b>Sum eiendeler</b>		<b>712 771</b>	<b>960 840</b>
<b>Bp Invest AS</b>			<b>Side 3</b>



<b>Balanse</b>			
<b>Bp Invest AS</b>			
<b>Egenkapital og gjeld</b>	<b>Note</b>	<b>2020</b>	<b>2019</b>
<b>Egenkapital</b>			
<b>Innskutt egenkapital</b>			
Aksjekapital	2	100 000	100 000
Overkurs		22	22
<b>Sum innskutt egenkapital</b>		<b>100 022</b>	<b>100 022</b>
<b>Opptjent egenkapital</b>			
Udekket tap		-390 978	-132 409
<b>Sum opptjent egenkapital</b>		<b>-390 978</b>	<b>-132 409</b>
<b>Sum egenkapital</b>	<b>5</b>	<b>-290 956</b>	<b>-32 388</b>
<b>Gjeld</b>			
<b>Avsetning for forpliktelser</b>			
<b>Annen langsiktig gjeld</b>			
Øvrig langsiktig gjeld	6	1 003 727	979 727
<b>Sum annen langsiktig gjeld</b>		<b>1 003 727</b>	<b>979 727</b>
<b>Kortsiktig gjeld</b>			
Leverandørgjeld	6	0	13 500
<b>Sum kortsiktig gjeld</b>		<b>0</b>	<b>13 500</b>
<b>Sum gjeld</b>		<b>1 003 727</b>	<b>993 227</b>
<b>Sum egenkapital og gjeld</b>		<b>712 771</b>	<b>960 840</b>
Oslo, , 28.06.2021 Styret i Bp Invest AS			
<hr/> Johan Berg-Svendsen styreleder			
<b>Bp Invest AS</b>			<b>Side 4</b>



## Bp Invest AS

## Noter til årsregnskap 2020

### Regnskapsprinsipper

Årsregnskapet er satt opp i samsvar med regnskapsloven og NRS 8 - God regnskapsskikk for små foretak.

### Skatt

Skattekostnaden i resultatregnskapet omfatter både periodens betalbare skatt og endring i utsatt skatt. Utsatt skatt er beregnet med 22 % på grunnlag av de midlertidige forskjeller som eksisterer mellom regnskapsmessige og skattemessige verdier, samt ligningsmessig underskudd til fremføring ved utgangen av regnskapsåret. Skatteøkende og skattereduserende midlertidige forskjeller som reverserer eller kan reverseres i samme periode er utlignet og nettoført.

### Klassifisering og vurdering av omløpsmidler

Omløpsmidler og kortsiktig gjeld omfatter normalt poster som forfaller til betaling innen ett år etter balansedagen, samt poster som knytter seg til varekretsløpet. Omløpsmidler vurderes til laveste verdi av anskaffelseskost og virkelig verdi.

### Fordringer

Kundefordringer og andre fordringer oppføres til pålydende etter fradrag for avsetning til forventet tap. Avsetning til tap gjøres på grunnlag av en individuell vurdering av de enkelte fordringene.

### Note 1 Lønnskostnader

Bp Invest AS har ikke hatt lønns- eller personalkostnader i 2020 og det foreligger heller ingen slike forpliktelser.

### Revisjon og andre tjenester

Kostnadsført revisjonshonorar for 2020 utgjør kr 0 hvorav kr 0 gjelder annen bistand. Alle beløp er med mva.

### Note 2 Aksjonærer

Aksjekapitalen i Bp Invest AS pr. 31.12 består av:

	Antall	Pålydende	Bokført
Ordinære aksjer	100	1 000,0	100 000
<b>Sum</b>	<b>100</b>		<b>100 000</b>

### Eierstruktur

De største aksjonærene i % pr. 31.12 var:

	Ordinære	Eierandel	Stemmeandel
NEC EIENDOM AS	50	50,0	50,0
OTHRİK AS	50	50,0	50,0
<b>Totalt antall aksjer</b>	<b>100</b>	<b>100,0</b>	<b>100,0</b>

**Bp Invest AS** **Noter til årsregnskap 2020**

## Note 3 Skatt

<b>Årets skattekostnad</b>	<b>2020</b>	<b>2019</b>
Resultatført skatt på ordinært resultat:		
Betalbar skatt	0	0
Endring i utsatt skattefordel	0	0
<b>Skattekostnad ordinært resultat</b>	<b>0</b>	<b>0</b>
Skattepliktig inntekt:		
Ordinært resultat før skatt	-258 568	-23 367
Permanente forskjeller	0	0
Endring i midlertidige forskjeller	250 000	0
<b>Skattepliktig inntekt</b>	<b>-8 568</b>	<b>-23 367</b>
Betalbar skatt i balansen:		
Betalbar skatt på årets resultat	0	0
<b>Sum betalbar skatt i balansen</b>	<b>0</b>	<b>0</b>

Skatteeffekten av midlertidige forskjeller og underskudd til fremføring som har gitt opphav til utsatt skatt og utsatte skattefordeler, spesifisert på typer av midlertidige forskjeller

	<b>2020</b>	<b>2019</b>	<b>Endring</b>
Fordringer	-250 000	0	250 000
<b>Sum</b>	<b>-250 000</b>	<b>0</b>	<b>250 000</b>
Akkumulert fremførbart underskudd	-150 956	-142 387	8 568
Inngår ikke i beregningen av utsatt skatt	400 956	142 387	-258 568
<b>Utsatt skattefordel (22 %)</b>	<b>0</b>	<b>0</b>	<b>0</b>

I henhold til God regnskapsskikk for små foretak balanseføres ikke utsatt skattefordel.

## Note 4 Datterselskap, TS og FKV

	<b>Kontor- kommune</b>	<b>Eier- andel</b>	<b>Stemme- andel</b>	<b>Andel egenkapital</b>	<b>Andel resultat</b>
<b>DS/FKV/TS</b>					
Hobech Eiendom AS	Oslo	50,0%	50,0%	-250 132	-114 841
<b>Sum</b>				<b>-250 132</b>	<b>-114 841</b>



## Bp Invest AS Noter til årsregnskap 2020

### Note 5 Egenkapital

	Aksjekapital	Overkurs	Annen Innskutt egenkapital	Annen egenkapital	Sum egenkapital
Pr. 31.12.2019	100 000	22	0	-132 409	-32 388
Pr 01.01.2020	100 000	22	0	-132 409	-32 388
Årets resultat				-258 568	-258 568
Pr 31.12.2020	100 000	22	0	-390 977	-290 956

### Note 6 Mellomværende med selskap i samme konsern m.v.

	Kundefordringer 2020	2019	Andre fordringer 2020	2019
Tilknyttet selskap	0	0	641 627	891 627
Sum	0	0	641 627	891 627

	Leverandørgjeld 2020	2019	Annen langsiktig gjeld 2020	2019
Tilknyttet selskap	0	0	-1 003 727	-979 727
Sum	0	0	-1 003 727	-979 727

Fordring på datterselskap er nedskrevet med kr. 250 000.

### Note 7 Fortsatt drift

Selskapets aksjonærer er selskapets største lånegivere.

Driften av Bp Invest AS synes således ikke å medføre risiko for tap for de øvrige kreditorene.

Styret er av den oppfatning at forutsetning for fortsatt drift er til stede, og det er lagt til grunn ved utarbeidelse av regnskapet.