



ÅRSREGNSKAPET FOR REGNSKAPSÅRET 2024 - GENERELL INFORMASJON

Enheten

Organisasjonsnummer: 934 568 214
Organisasjonsform: Aksjeselskap
Foretaksnavn: INVESTMENT SOLUTIONS AS
Forretningsadresse: Torpeløkka 34
3295 HELGEROA

Regnskapsår

Årsregnskapets periode: 13.11.2024 - 31.12.2024

Konsern

Morselskap i konsern: Nei

Regnskapsregler

Regler for små foretak benyttet: Ja
Benyttet ved utarbeidelsen av årsregnskapet til selskapet: Regnskapslovens alminnelige regler

Årsregnskapet fastsatt av kompetent organ

Bekreftet av representant for selskapet: Sindre Hauen
Dato for fastsettelse av årsregnskapet: 01.04.2025

Grunnlag for avgivelse

År 2024: Årsregnskapet er elektronisk innlevert
År 2023: Tall er hentet fra elektronisk innlevert årsregnskap fra 2024

Det er ikke krav til at årsregnskapet m.v. som sendes til Regnskapsregisteret er undertegnet. Kontrollen på at dette er utført ligger hos revisor/enhetens øverste organ. Sikkerheten ivaretas ved at innsender har rolle/rettighet for innsending av årsregnskapet via Altinn, og ved at det bekreftes at årsregnskapet er fastsatt av kompetent organ.

Brønnøysundregistrene, 06.05.2026



Resultatregnskap

Beløp i: NOK	Note	2024	2023
RESULTATREGNSKAP			
Inntekter			
Salgsinntekt		280 000	0
Sum inntekter		280 000	0
Kostnader			
Lønnskostnad	1	0	0
Annen driftskostnad		9 090	0
Sum kostnader		9 090	0
Driftsresultat		270 910	0
Finansinntekter og finanskostnader			
Annen renteinntekt		813	0
Sum finansinntekter		813	0
Sum finanskostnader		0	0
Netto finans		813	0
Resultat før skattekostnad		271 723	0
Skattekostnad	2, 3	57 407	0
Årsresultat		214 316	0
Annen egenkapital	4	214 316	0



Balanse

Beløp i: NOK	Note	2024	2023
BALANSE - EIENDELER			
Anleggsmidler			
Immaterielle eiendeler			
Sum immaterielle eiendeler		0	0
Varige driftsmidler			
Sum varige driftsmidler		0	0
Finansielle anleggsmidler			
Sum finansielle anleggsmidler		0	0
Sum anleggsmidler		0	0
Omløpsmidler			
Varer			
Fordringer			
Sum fordringer		0	0
Investeringer			
Sum investeringer		0	0
Bankinnskudd, kontanter og lignende			
Bankinnskudd, kontanter og lignende		361 189	0
Sum bankinnskudd, kontanter og lignende		361 189	0
Sum omløpsmidler		361 189	0
SUM EIENDELER		361 189	0
BALANSE - EGENKAPITAL OG GJELD			
Egenkapital			
Innskutt egenkapital			
Aksjekapital	4, 5	30 000	0



Balanse

Beløp i: NOK	Note	2024	2023
Annen innskutt egenkapital	4	-10 784	0
Sum innskutt egenkapital		19 216	0
Opptjent egenkapital			
Annen egenkapital	4	214 316	0
Sum opptjent egenkapital		214 316	0
Sum egenkapital		233 532	0
Gjeld			
Langsiktig gjeld			
Utsatt skatt	2, 3	0	0
Sum avsetninger for forpliktelser		0	0
Annen langsiktig gjeld			
Sum annen langsiktig gjeld		0	0
Kortsiktig gjeld			
Leverandørgjeld		3 772	0
Betalbar skatt	2, 3	57 407	0
Skyldige offentlige avgifter		66 478	0
Sum kortsiktig gjeld		127 657	0
Sum gjeld		127 657	0
SUM EGENKAPITAL OG GJELD		361 189	0



Brønnøysundregistrene

ÅRSREGNSKAP FOR REGNSKAPSÅRET 2024 - GENERELL INFORMASJON

Journalnummer: 2026 417813

Virksomheten

Organisasjonsnummer: 934 568 214
Organisasjonsform: Aksjeselskap
Foretaksnavn: INVESTMENT SOLUTIONS AS
Forretningsadresse: Torpeløkka 34
3295 HELGEROA

Regnskapsår

Årsregnskapets periode: 13.11.2024 - 31.12.2024

Konsern

Morselskap i konsern: Nei

Regnskapsregler

Regler for små foretak benyttet: Ja
Benyttet ved utarbeidelsen av årsregnskapet: Regnskapslovens alminnelige regler

Årsregnskapet fastsatt av kompetent organ

Bekreftet av: Sindre Hauen
Dato for fastsettelse av årsregnskapet: 01.04.2025

Revisjon

Selskapet har besluttet at årsregnskapet ikke skal revideres: Ja
Årsregnskapet er utarbeidet av ekstern autorisert regnskapsfører: Ja
Ekstern autorisert regnskapsfører har i løpet av regnskapsåret bistått ved den løpende regnskapsføringen eller utført andre tjenester for selskapet enn å utarbeide årsregnskapet: Ja

Grunnlag for avgivelse

År 2024: Årsregnskap er elektronisk innlevert.
År 2023: Tall er hentet fra elektronisk innlevert årsregnskap fra 2024.

Virksomheten sitt øverste organ er ansvarlig for at årsregnskapet er signert. Det er mulig å levere årsregnskap uten signatur fordi sikkerheten for rett rapportering er ivarettatt ved at innsenderen har rolle/rettighet for innsending i Altinn. Navnet på representanten, som bekrefter at årsregnskapet er godkjent, er i tillegg oppgitt.

Brønnøysundregistrene, 05.05.2026

Brønnøysundregistrene
Postadresse: Postboks 900, 8910 Brønnøysund
Telefon: 75 00 75 00
E-post: firmapost@brreg.no Internett: www.brreg.no
Organisasjonsnummer: 974 760 673



Organisasjonsnr: 934 568 214
INVESTMENT SOLUTIONS AS

RESULTATREGNSKAP

Beløp i: NOK	Note	2024	2023
RESULTATREGNSKAP			
Inntekter			
Salgsinntekt		280 000	0
Sum inntekter		280 000	0
Kostnader			
Lønnskostnad	1	0	0
Annen driftskostnad		9 090	0
Sum kostnader		9 090	0
Driftsresultat		270 910	0
Finansinntekter og finanskostnader			
Annen renteinntekt		813	0
Sum finansinntekter		813	0
Sum finanskostnader		0	0
Netto finans		813	0
Resultat før skattekostnad		271 723	0
Skattekostnad	2, 3	57 407	0
Årsresultat		214 316	0
Annen egenkapital	4	214 316	0



Organisasjonsnr: 934 568 214
INVESTMENT SOLUTIONS AS

BALANSE

Beløp i: NOK Note 2024 2023

BALANSE - EIENDELER

Anleggsmidler			
Immaterielle eiendeler			
Sum immaterielle eiendeler		0	0
Varige driftsmidler			
Sum varige driftsmidler		0	0
Finansielle anleggsmidler			
Sum finansielle anleggsmidler		0	0
Sum anleggsmidler		0	0
Omløpsmidler			
Varer			
Fordringer			
Sum fordringer		0	0
Investeringer			
Sum investeringer		0	0
Bankinnskudd, kontanter og lignende			
Bankinnskudd, kontanter og lignende		361 189	0
Sum bankinnskudd, kontanter og lignende		361 189	0
Sum omløpsmidler		361 189	0
SUM EIENDELER		361 189	0

BALANSE - EGENKAPITAL OG GJELD

Egenkapital			
Innskutt egenkapital			
Aksjekapital	4, 5	30 000	0
Annen innskutt egenkapital	4	-10 784	0
Sum innskutt egenkapital		19 216	0
Opptjent egenkapital			
Annen egenkapital	4	214 316	0
Sum opptjent egenkapital		214 316	0
Sum egenkapital		233 532	0



Gjeld			
Langsiktig gjeld			
Utsatt skatt	2, 3	0	0
Sum avsetninger for forpliktelse		0	0
Annen langsiktig gjeld			
Sum annen langsiktig gjeld		0	0
Kortsiktig gjeld			
Leverandørgjeld		3 772	0
Betalbar skatt	2, 3	57 407	0
Skyldige offentlige avgifter		66 478	0
Sum kortsiktig gjeld		127 657	0
Sum gjeld		127 657	0
SUM EGENKAPITAL OG GJELD		361 189	0



Organisasjonsnr: 934 568 214
INVESTMENT SOLUTIONS AS

NOTEOPPLYSNINGER - SELSKAP - alle poster oppgitt i hele tall

Note

Regnskapsprinsipper

Årsregnskapet er satt opp i samsvar med regnskapsloven og god regnskapsskikk for små foretak. Selskapet eier aksjer eller deltakelse i andre selskaper samt forvalter eierinteressene i disse. Selskapet kan også bistå med konsulenttjenester.

Salgsinntekter
Inntektsføring ved salg av varer skjer på leveringstidspunktet. Tjenester inntektsføres etter hvert som de leveres.

Klassifisering og vurdering av balanseposter
Eiendeler som er knyttet til varekretsløpet er klassifisert som omløpsmidler. Tilsvarende klassifiseres gjeld som kortsiktig hvis gjelden forfaller til betaling innen ett år. Omløpsmidler vurderes til laveste av anskaffelseskost og virkelig verdi. Kortsiktig gjeld balanseføres til nominelt beløp på etableringstidspunktet.

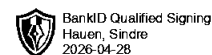
Forøvrig er følgende regnskapsprinsipper anvendt:
Leieavtaler er ikke balanseført.
Skatt
Skattekostnaden i resultatregnskapet omfatter både periodens betalbare skatt og endring i utsatt skatt. Utsatt skatt er beregnet med 22% på grunnlag av de midlertidige forskjeller som eksisterer mellom regnskapsmessige og skattemessige verdier, samt skattemessig underskudd til fremføring ved utgangen av regnskapsåret. Skatteøkende og skattereduserende midlertidige forskjeller som reverserer eller kan reversere i samme periode er fastsatt og skattevirkningen er beregnet på nettogrunnlaget.

Note

1

Antall årsverk i regnskapsåret

0.00



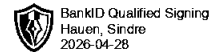
Årsregnskap for
INVESTMENT SOLUTIONS AS

934568214

Regnskapsår
01.01.2025 - 31.12.2025



INVESTMENT SOLUTIONS AS
934 568 214

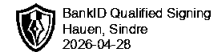


Resultatregnskap

	Note	2025	13.11.2024- 31.12.2024
Driftsinntekter			
Salgsinntekt		697 925	280 000
Sum driftsinntekter		697 925	280 000
Driftskostnader			
Annen driftskostnad		199 056	9 090
Sum driftskostnader		199 056	9 090
Driftsresultat		498 869	270 910
Finansinntekter			
Annen renteinntekt		14 296	813
Sum finansinntekter		14 296	813
Finanskostnader			
Annen rentekostnad		1 186	0
Annen finanskostnad		180	0
Sum finanskostnader		1 366	0
Netto finans		12 930	813
Resultat før skattekostnad		511 799	271 723
Skattekostnad	1, 2	117 699	57 407
Årsresultat		394 100	214 316
Overføringer			
Annen egenkapital	3	394 100	214 316
Sum overføringer		394 100	214 316



INVESTMENT SOLUTIONS AS
934 568 214

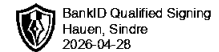


Balanse

	Note	31.12.2025	31.12.2024
EIENDELER			
Anleggsmidler			
Finansielle anleggsmidler			
Investeringer i aksjer og andeler		168 000	0
Andre langsiktige fordringer		24 000	0
Sum finansielle anleggsmidler		192 000	0
Sum anleggsmidler		192 000	0
Omløpsmidler			
Fordringer			
Kundefordringer		375 000	0
Andre kortsiktige fordringer		16 815	0
Sum fordringer		391 815	0
Bankinnskudd, kontanter og lignende			
Bankinnskudd, kontanter og lignende		251 456	361 189
Sum bankinnskudd, kontanter og lignende		251 456	361 189
Sum omløpsmidler		643 271	361 189
SUM EIENDELER		835 271	361 189



INVESTMENT SOLUTIONS AS
934 568 214



Balanse

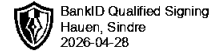
	Note	31.12.2025	31.12.2024
EGENKAPITAL OG GJELD			
Egenkapital			
Innskutt egenkapital			
Aksjekapital	3, 4	30 000	30 000
Annen innskutt egenkapital	3	-10 784	-10 784
Sum innskutt egenkapital		19 216	19 216
Opptjent egenkapital			
Annen egenkapital	3	608 416	214 316
Sum opptjent egenkapital		608 416	214 316
Sum egenkapital		627 632	233 532
Gjeld			
Kortsiktig gjeld			
Leverandørgjeld		0	3 772
Betalbar skatt	1, 2	117 699	57 407
Skyldige offentlige avgifter		89 940	66 478
Sum kortsiktig gjeld		207 639	127 657
Sum gjeld		207 639	127 657
SUM EGENKAPITAL OG GJELD		835 271	361 189

HELGEROA, 28.04.2026

Sindre Hauen
Styrets leder



INVESTMENT SOLUTIONS AS
934 568 214



Noter

Regnskapsprinsipper

Årsregnskapet er satt opp i samsvar med regnskapsloven og god regnskapsskikk for små foretak.

Selskapet eier aksjer eller deltakelse i andre selskaper samt forvalter eierinteressene i disse. Selskapet kan også bistå med konsulenttjenester. Selskapet har sitt forretningskontor i Helgeroa, Larvik kommune i Norge, og driver sin virksomhet fra denne adressen.

Salgsinntekter

Inntektsføring ved salg av varer skjer på leveringstidspunktet. Tjenester inntektsføres etter hvert som de leveres.

Klassifisering og vurdering av balanseposter

Eiendeler som er knyttet til varekretsløpet er klassifisert som omløpsmidler. Tilsvarende klassifiseres gjeld som kortsiktig hvis gjelden forfaller til betaling innen ett år.

Omløpsmidler vurderes til laveste av anskaffelseskost og virkelig verdi. Kortsiktig gjeld balanseføres til nominelt beløp på etableringstidspunktet.

Forøvrig er følgende regnskapsprinsipper anvendt:


Leieavtaler er ikke balanseført.

Skatt

Skattekostnaden i resultatregnskapet omfatter både periodens betalbare skatt og endring i utsatt skatt. Utsatt skatt er beregnet med 22% på grunnlag av de midlertidige forskjeller som eksisterer mellom regnskapsmessige og skattemessige verdier, samt skattemessig underskudd til fremføring ved utgangen av regnskapsåret. Skatteøkende og skattereduserende midlertidige forskjeller som reverserer eller kan reversere i samme periode er fastsatt og skattevirkningen er beregnet på nettogrunnlaget. Utsatt skattefordel balanseføres ikke ihht god regnskapsskikk for små foretak.



INVESTMENT SOLUTIONS AS
934 568 214



Antall årsverk

Selskapet har ikke hatt ansatte i løpet av regnskapsåret.

Note 1 - Spesifisering av skatt

	2025	13.11 - 31.12.2024
Skattekostnad		
Betalbar skatt på alminnelig inntekt	117 699	57 407
Skattekostnad	117 699	57 407
Skattepliktig inntekt		
Resultat før skatt	511 799	271 723
Permanente forskjeller	23 196	-10 784
Skattepliktig inntekt	534 995	260 939
Betalbar skatt i balansen		
Betalbar skatt på årets resultat	117 699	57 407
Betalbar skatt i balansen	117 699	57 407

Note 2 - Midlertidige forskjeller - utsatt skatt/skattefordel

Utsatt skatt i balansen avsettes på grunnlag av forskjeller mellom regnskapsmessige og skattemessige verdier i henhold til norsk regnskapsstandard for skatt.

Utsatt skattefordel balanseføres ikke ihht god regnskapsskikk for små foretak.

Note 3 - Egenkapital

	Aksjekapital	Annen innsk. EK	Opptjent egenkapital	Sum
Egenkapital 31.12.2024	30 000	-10 784	214 316	233 532
Årsresultat	0	0	394 100	394 100
Egenkapital 31.12.2025	30 000	-10 784	608 416	627 632

Note 4 - Aksjekapital

Aksjeklasse	Antall aksjer	Aksjenes pålydende	Bokført verdi
Ordinære	100	300	30 000

Aksjonærer	Antall aksjer	Eierandel %	Aksjeklasse
Sindre Hauen	100	100,00	Ordinære



Årsregnskap for
INVESTMENT SOLUTIONS AS

934568214

Regnskapsår
13.11.2024 - 31.12.2024



INVESTMENT SOLUTIONS AS
934 568 214

Resultatregnskap

	Note	13.11 - 31.12.2024
Driftsinntekter		
Salgsinntekt		280 000
Sum driftsinntekter		280 000
Driftskostnader		
Annen driftskostnad		9 090
Sum driftskostnader		9 090
Driftsresultat		270 910
Finansinntekter		
Annen renteinntekt		813
Sum finansinntekter		813
Netto finans		813
Resultat før skattekostnad		271 723
Skattekostnad	2, 3	57 407
Årsresultat		214 316
Overføringer		
Annen egenkapital	4	214 316
Sum overføringer		214 316



INVESTMENT SOLUTIONS AS
934 568 214

Balanse

	Note	31.12.2024
EIENDELER		
Omløpsmidler		
Bankinnskudd, kontanter og lignende		
Bankinnskudd, kontanter og lignende		361 189
Sum bankinnskudd, kontanter og lignende		361 189
Sum omløpsmidler		361 189
SUM EIENDELER		361 189



INVESTMENT SOLUTIONS AS
934 568 214

Balanse

	Note	31.12.2024
EGENKAPITAL OG GJELD		
Egenkapital		
Innskutt egenkapital		
Aksjekapital	4, 5	30 000
Annen innskutt egenkapital	4	-10 784
Sum innskutt egenkapital		19 216
Opptjent egenkapital		
Annen egenkapital	4	214 316
Sum opptjent egenkapital		214 316
Sum egenkapital		233 532
Gjeld		
Kortsiktig gjeld		
Leverandørgjeld		3 772
Betalbar skatt	2, 3	57 407
Skyldige offentlige avgifter		66 478
Sum kortsiktig gjeld		127 657
Sum gjeld		127 657
SUM EGENKAPITAL OG GJELD		361 189

HELGEROA, 01.04.2025

Sindre Hauen
styrets leder



INVESTMENT SOLUTIONS AS
934 568 214

Noter

Regnskapsprinsipper

Årsregnskapet er satt opp i samsvar med regnskapsloven og god regnskapsskikk for små foretak.

Selskapet eier aksjer eller deltakelse i andre selskaper samt forvalter eierinteressene i disse. Selskapet kan også bistå med konsulenttjenester.

Salgsinntekter

Inntektsføring ved salg av varer skjer på leveringstidspunktet. Tjenester inntektsføres etter hvert som de leveres.

Klassifisering og vurdering av balanseposter

Eiendeler som er knyttet til varekretsløpet er klassifisert som omløpsmidler. Tilsvarende klassifiseres gjeld som kortsiktig hvis gjelden forfaller til betaling innen ett år.

Omløpsmidler vurderes til laveste av anskaffelseskost og virkelig verdi. Kortsiktig gjeld balanseføres til nominelt beløp på etableringstidspunktet.

Forøvrig er følgende regnskapsprinsipper anvendt:

Leieavtaler er ikke balanseført.

Skatt

Skattekostnaden i resultatregnskapet omfatter både periodens betalbare skatt og endring i utsatt skatt. Utsatt skatt er beregnet med 22% på grunnlag av de midlertidige forskjeller som eksisterer mellom regnskapsmessige og skattemessige verdier, samt skattemessig underskudd til fremføring ved utgangen av regnskapsåret.

Skatteøkende og skattereduserende midlertidige forskjeller som reverserer eller kan reversere i samme periode er fastsatt og skattevirkningen er beregnet på nettogrunnlaget.



INVESTMENT SOLUTIONS AS
934 568 214

Note 1 - Antall årsverk

Selskapet har ikke hatt ansatte i løpet av regnskapsåret.

Note 2 - Spesifisering av skatt

	13.11 -
Skattekostnad	31.12.2024
Betalbar skatt på alminnelig inntekt	57 407
Skattekostnad	57 407
Skattepliktig inntekt	
Resultat før skatt	271 723
Permanente forskjeller	-10 784
Skattepliktig inntekt	260 939
Betalbar skatt i balansen	
Betalbar skatt på årets resultat	57 407
Betalbar skatt i balansen	57 407

Note 3 - Midlertidige forskjeller - utsatt skatt/skattefordel

Utsatt skatt i balansen avsettes på grunnlag av forskjeller mellom regnskapsmessige og skattemessige verdier i henhold til norsk regnskapsstandard for skatt.

Midlertidige skatteøkende og skattereduserende forskjeller som kan utlignes er nettoført.

Note 4 - Egenkapital

	Aksjekapital	Annen innsk. EK	Opptjent egenkapital	Sum
Årsresultat	0	0	214 316	214 316
Kontantinnskudd/ tingsinnskudd	30 000	0	0	30 000
Andre endringer	0	-10 784	0	-10 784
Egenkapital 31.12.2024	30 000	-10 784	214 316	233 532

Note 5 - Aksjekapital

Aksjeklasse	Antall aksjer	Aksjenes pålydende	Bokført verdi
Ordinære	100	300	30 000

Aksjonærer	Antall aksjer	Eierandel %	Aksjeklasse
Sindre Hauen	100	100,00	Ordinære

Lån og sikkerhetsstillelse til ledende personer, eiere med videre

Det er ikke gitt lån eller sikkerhetsstillelse til medlemmer av styrende organer.