



ÅRSREGNSKAPET FOR REGNSKAPSÅRET 2022 - GENERELL INFORMASJON

Enheten

Organisasjonsnummer: 916 122 071
Organisasjonsform: Aksjeselskap
Foretaksnavn: SEC DATACOM AS
Forretningsadresse: Karenslyst Allé 9b
0278 OSLO

Regnskapsår

Årsregnskapets periode: 01.07.2021 - 30.06.2022

Konsern

Morselskap i konsern: Nei

Regnskapsregler

Regler for små foretak benyttet: Nei
Benyttet ved utarbeidelsen av årsregnskapet til selskapet: Regnskapslovens alminnelige regler

Årsregnskapet fastsatt av kompetent organ

Bekreftet av representant for selskapet: Jørn Levi Østby
Dato for fastsettelse av årsregnskapet: 12.12.2022

Grunnlag for avgivelse

År 2022: Årsregnskapet er elektronisk innlevert
År 2021: Tall er hentet fra elektronisk innlevert årsregnskap fra 2022

Det er ikke krav til at årsregnskapet m.v. som sendes til Regnskapsregisteret er undertegnet. Kontrollen på at dette er utført ligger hos revisor/enhetens øverste organ. Sikkerheten ivaretas ved at innsender har rolle/rettighet for innsending av årsregnskapet via Altinn, og ved at det bekreftes at årsregnskapet er fastsatt av kompetent organ.

Brønnøysundregistrene, 26.10.2023



Resultatregnskap

Beløp i: NOK	Note	2022	2021
RESULTATREGNSKAP			
Inntekter			
Salgsinntekt		274 355 663	235 250 840
Sum inntekter		274 355 663	235 250 840
Kostnader			
Varekostnad		247 206 862	217 311 604
Lønnskostnad		11 405 040	9 061 110
Avskrivning på varige driftsmidler og immaterielle eiendeler		186 797	78 454
Annen driftskostnad		10 348 389	4 965 120
Sum kostnader		269 147 088	231 416 288
Driftsresultat		5 208 575	3 834 552
Finansinntekter og finanskostnader			
Annen finansinntekt		932 181	0
Sum finansinntekter		932 181	0
Annen rentekostnad		393 327	380 055
valutatap		790 577	1 083 717
Sum finanskostnader		1 183 904	1 463 772
Netto finans		-251 723	-1 463 772
Ordinært resultat før skattekostnad		4 956 852	2 370 780
Skattekostnad på ordinært resultat		1 105 398	394 877
Ordinært resultat etter skattekostnad		3 851 454	1 975 903
Årsresultat		3 851 454	1 975 903



Balanse

Beløp i: NOK	Note	2022	2021
BALANSE - EIENDELER			
Anleggsmidler			
Immaterielle eiendeler			
Utsatt skattefordel			97 387
Goodwill		1 281 624	
Sum immaterielle eiendeler		1 281 624	97 387
Varige driftsmidler			
Driftsløsøre, inventar, verktøy, kontormaskiner og lignende		43 958	88 351
Sum varige driftsmidler		43 958	88 351
Finansielle anleggsmidler			
Investering i datterselskap			2 118 043
Sum finansielle anleggsmidler			2 118 043
Sum anleggsmidler		1 325 582	2 303 781
Omløpsmidler			
Varer			
Varer		1 618 001	415 047
Sum varer		1 618 001	415 047
Fordringer			
Kundefordringer		43 901 997	46 433 442
Andre fordringer		1 603 095	1 147 775
Sum fordringer		45 505 092	47 581 217
Bankinnskudd, kontanter og lignende			
Bankinnskudd, kontanter og lignende		10 505 456	1 452 386
Sum bankinnskudd, kontanter og lignende		10 505 456	1 452 386
Sum omløpsmidler		57 628 549	49 448 650
SUM EIENDELER		58 954 131	51 752 431



Balanse

Beløp i: NOK	Note	2022	2021
BALANSE - EGENKAPITAL OG GJELD			
Egenkapital			
Innskutt egenkapital			
Selskapskapital		45 000	45 000
Overkurs			30 679
Sum innskutt egenkapital		45 000	75 679
Opptjent egenkapital			
Annen egenkapital		6 471 840	2 589 705
Sum opptjent egenkapital		6 471 840	2 589 705
Sum egenkapital		6 516 840	2 665 384
Gjeld			
Langsiktig gjeld			
Utsatt skatt		174 080	
Sum avsetninger for forpliktelser		174 080	
Annen langsiktig gjeld			
Øvrig langsiktig gjeld			353 000
Sum annen langsiktig gjeld			353 000
Sum langsiktig gjeld		174 080	353 000
Kortsiktig gjeld			
Gjeld til kredittinstitusjoner		173 744	15 318 104
Leverandørgjeld		32 087 962	19 319 028
Betalbar skatt		1 326 195	492 264
Skyldige offentlige avgifter		9 747 100	10 326 055
Kortsiktig konserngjeld		7 785 993	2 350 460
Annen kortsiktig gjeld		1 142 216	928 135
Sum kortsiktig gjeld		52 263 210	48 734 046
Sum gjeld		52 437 290	49 087 046
SUM EGENKAPITAL OG GJELD		58 954 130	51 752 430



Til generalforsamlingen i SEC DataCom AS

Grant Thornton
Revisjon AS
Kirkegata 15
0153 Oslo
Org.nr. 987 632 380
T: +47 22 20 04 00
E: grant@no.gt.com

UAVHENGIG REVISORS BERETNING

Konklusjon

Vi har revidert SEC DataCom AS' årsregnskap som viser et overskudd på NOK 3.851.456. Årsregnskapet består av balanse per 30. juni 2022, resultatregnskap og kontantstrømpoppstilling for regnskapsåret avsluttet per denne datoen og noter til årsregnskapet, herunder et sammendrag av viktige regnskapsprinsipper.

Etter vår mening oppfyller årsregnskapet gjeldende lovkrav og gir et rettviseende bilde av selskapets finansielle stilling per 30. juni 2022, og av dets resultater og kontantstrømmer for regnskapsåret avsluttet per denne datoen i samsvar med regnskapslovens regler og god regnskapsskikk i Norge.

Grunnlag for konklusjonen

Vi har gjennomført revisjonen i samsvar med de internasjonale revisjonsstandardene *International Standards on Auditing* (ISA-ene). Våre oppgaver og plikter i henhold til disse standardene er beskrevet nedenfor i «Revisors oppgaver og plikter ved revisjon av årsregnskapet». Vi er uavhengige av selskapet slik det kreves i lov, forskrift og International Code of Ethics for Professional Accountants (inkludert internasjonale uavhengighetsstandarder) utstedt av the International Ethics Standards Board for Accountants (IESBA-reglene), og vi har overholdt våre øvrige etiske forpliktelser i samsvar med disse kravene. Innhentet revisjonsbevis er etter vår vurdering tilstrekkelig og hensiktsmessig som grunnlag for vår konklusjon.

Øvrig informasjon

Styret og daglig leder (ledelsen) er ansvarlige for informasjonen i årsberetningen. Vår konklusjon om årsregnskapet ovenfor dekker ikke informasjonen i årsberetningen.

I forbindelse med revisjonen av årsregnskapet er det vår oppgave å lese årsberetningen. Formålet er å vurdere hvorvidt det foreligger vesentlig inkonsistens mellom årsberetningen og årsregnskapet og den kunnskap vi har opparbeidet oss under revisjonen av årsregnskapet, eller hvorvidt informasjon i årsberetningen ellers fremstår som vesentlig feil. Vi har plikt til å rapportere dersom årsberetningen fremstår som vesentlig feil. Vi har ingenting å rapportere i så henseende.

Basert på kunnskapen vi har opparbeidet oss i revisjonen, mener vi at årsberetningen er konsistent med årsregnskapet og inneholder de opplysninger som skal gis i henhold til gjeldende lovkrav.

Ledelsens ansvar for årsregnskapet

Ledelsen er ansvarlig for å utarbeide årsregnskapet og for at det gir et rettviseende bilde i samsvar med regnskapslovens regler og god regnskapsskikk i Norge. Ledelsen er også ansvarlig for slik intern kontroll som den finner nødvendig for å kunne utarbeide et årsregnskap

Grant Thornton Revisjon AS is a member of Grant Thornton International Ltd (GTIL). GTIL and the member firms are not a worldwide partnership. GTIL and each member firm is a separate legal entity. Services are delivered independently by the member firms. GTIL does not provide services to clients. GTIL and its member firms are not agents of, and do not obligate, one another and are not liable for one another's acts or omissions.

www.grantthornton.no



An instinct for growth™



som ikke inneholder vesentlig feilinformasjon, verken som følge av misligheter eller utilsiktede feil.

Ved utarbeidelsen av årsregnskapet må ledelsen ta standpunkt til selskapets evne til fortsatt drift og opplyse om forhold av betydning for fortsatt drift. Forutsetningen om fortsatt drift skal legges til grunn for årsregnskapet så lenge det ikke er sannsynlig at virksomheten vil bli avviklet.


Revisors oppgaver og plikter ved revisjonen av årsregnskapet

Vårt mål er å oppnå betryggende sikkerhet for at årsregnskapet som helhet ikke inneholder vesentlig feilinformasjon, verken som følge av misligheter eller utilsiktede feil, og å avgi en revisjonsberetning som inneholder vår konklusjon. Betryggende sikkerhet er en høy grad av sikkerhet, men ingen garanti for at en revisjon utført i samsvar med ISA-ene, alltid vil avdekke vesentlig feilinformasjon som eksisterer. Feilinformasjon kan oppstå som følge av misligheter eller utilsiktede feil. Feilinformasjon blir vurdert som vesentlig dersom den enkeltvis eller samlet med rimelighet kan forventes å påvirke økonomiske beslutninger som brukerne foretar basert på årsregnskapet.

Som del av en revisjon i samsvar med ISA-ene, utøver vi profesjonelt skjønn og utviser profesjonell skepsis gjennom hele revisjonen. I tillegg:

- identifiserer og vurderer vi risikoen for vesentlig feilinformasjon i årsregnskapet, enten det skyldes misligheter eller utilsiktede feil. Vi utformer og gjennomfører revisjonshandlinger for å håndtere slike risikoer, og innhenter revisjonsbevis som er tilstrekkelig og hensiktsmessig som grunnlag for vår konklusjon. Risikoen for at vesentlig feilinformasjon som følge av misligheter ikke blir avdekket, er høyere enn for feilinformasjon som skyldes utilsiktede feil, siden misligheter kan innebære samarbeid, forfalskning, bevisste utelatelser, uriktige fremstillinger eller overstyring av intern kontroll.
- opparbeider vi oss en forståelse av den interne kontroll som er relevant for revisjonen, for å utforme revisjonshandlinger som er hensiktsmessige etter omstendighetene, men ikke for å gi uttrykk for en mening om effektiviteten av selskapets interne kontroll.
- evaluerer vi om de anvendte regnskapsprinsippene er hensiktsmessige og om regnskapsestimaterne og tilhørende noteopplysninger utarbeidet av ledelsen er rimelige.
- konkluderer vi på hensiktsmessigheten av ledelsens bruk av fortsatt drift-forutsetningen ved avleggelsen av årsregnskapet, basert på innhentede revisjonsbevis, og hvorvidt det foreligger vesentlig usikkerhet knyttet til hendelser eller forhold som kan skape tvil av betydning om selskapets evne til fortsatt drift. Dersom vi konkluderer med at det eksisterer vesentlig usikkerhet, kreves det at vi i revisjonsberetningen henleder oppmerksomheten på tilleggsopplysningene i årsregnskapet, eller, dersom slike tilleggsopplysninger ikke er tilstrekkelige, at vi modifierer vår konklusjon om årsregnskapet og årsberetningen. Våre konklusjoner er basert på revisjonsbevis innhentet inntil datoen for revisjonsberetningen. Etterfølgende hendelser eller forhold kan imidlertid medføre at selskapet ikke fortsetter driften.
- evaluerer vi den samlede presentasjonen, strukturen og innholdet i årsregnskapet, inkludert tilleggsopplysningene, og hvorvidt årsregnskapet gir uttrykk for de underliggende transaksjonene og hendelsene på en måte som gir et rettviseende bilde.

Vi kommuniserer med styret blant annet om det planlagte omfanget av revisjonen og til hvilken tid revisjonsarbeidet skal utføres. Vi utveksler også informasjon om forhold av betydning som vi har avdekket i løpet av revisjonen, herunder om eventuelle svakheter av betydning i den interne kontrollen.



Oslo, 19.12.2022
Grant Thornton Revisjon AS

Anne Jorun Oldereid
Statsautorisert revisor
(Elektronisk signert)



SEC DATACOM AS

Karenslyst Allé 9b, 0278 Oslo
Org.nr 916 122 071

Årsregnskap

1.juli 2021 - 30.juni 2022



SEC DATACOM AS

916 122 071

RESULTATREGNSKAP FOR PERIODEN 1. JULI TIL 30. JUNI

	Note	2022	2021
Driftsinntekter			
Salgsinntekt	10	274 355 663	235 250 840
Driftskostnader			
Varekostnad	14	247 206 862	217 311 604
Lønnskostnad	2	11 405 040	9 061 110
Avskrivning på varige driftsmidler	8	186 797	78 454
Annen driftskostnad	12, 14	10 348 389	4 965 120
Sum driftskostnader		269 147 087	231 416 288
Driftsresultat		5 208 576	3 834 552
Finansinntekter og finanskostnader			
Annen finansinntekt		932 181	0
Valutatap		790 577	1 083 717
Annen rentekostnad		393 327	380 055
Netto finansresultat		(251 723)	(1 463 772)
Ordinært resultat før skattekostnad		4 956 854	2 370 780
Skattekostnad på ordinært resultat	7	1 105 398	394 877
Årsresultat		3 851 456	1 975 903
Overføringer			
Overført annen egenkapital	5	(3 851 456)	(1 975 903)

Side 1



SEC DATACOM AS

916 122 071

BALANSE PR. 30. JUNI

	Note	2022	2021
Eiendeler			
Anleggsmidler			
Immaterielle eiendeler			
Utsatt skattefordel	7	0	97 387
Goodwill	8, 9	1 281 624	0
Investering i datterselskap	9	0	2 118 043
Sum immaterielle eiendeler		1 281 624	2 215 430
Varige driftsmidler			
Driftsløsøre, inventar, kontormaskiner og lignende	8	43 958	88 351
Sum anleggsmidler		1 325 581	2 303 781
Omløpsmidler			
Varer			
	11	1 618 001	415 047
Fordringer			
Kundefordringer	13	43 901 997	46 433 442
Andre fordringer	13	1 603 095	1 147 775
Sum fordringer		45 505 092	47 581 216
Kontanter og bankbeholdning	3	10 505 456	1 452 386
Sum omløpsmidler		57 628 549	49 448 649
Sum eiendeler		58 954 130	51 752 430

Side 2



SEC DATACOM AS

916 122 071

BALANSE PR. 30. JUNI

	Note	2022	2021
Egenkapital og gjeld			
Egenkapital			
Innskutt egenkapital			
Aksjekapital	5, 6	45 000	45 000
Overkurs	5, 6	0	30 679
Sum innskutt egenkapital		45 000	75 679
Opptjent egenkapital			
Annen egenkapital	5, 6	6 471 840	2 589 705
Sum egenkapital		6 516 840	2 665 384
Gjeld			
Avsetninger for forpliktelser			
Utsatt skatt	7	174 080	0
Annen langsiktig gjeld			
Langsiktig gjeld		0	353 000
Kortsiktig gjeld			
Leverandørgjeld	4	32 087 962	19 319 028
Gjeld til selskap i samme konsern	4	7 785 993	2 350 460
Betalbar skatt	7	1 326 195	492 264
Skyldig offentlige avgifter		9 747 100	10 326 055
Gjeld til kredittinstitusjoner		173 744	15 318 104
Annen kortsiktig gjeld		1 142 216	928 135
Sum kortsiktig gjeld		52 263 210	48 734 046
Sum gjeld		52 437 290	49 087 046
Sum egenkapital og gjeld		58 954 130	51 752 430


Side 3




SEC DATACOM AS


916 122 071


BALANSE PR. 30. JUNI


Lars Grummsgaard Zinglarsen
styreleder


Troels Brock
styremedlem

Oslo, 11.11.2022


Jørn Levi Østby
styremedlem/daglig leder


Lasse Skovgaard Pellerup
styremedlem

Side 4



INDIREKTE KONTANTSTRØM

SEC DATACOM AS

	Note	2022	2021
Kontantstrømmer fra operasjonelle aktiviteter			
Resultat før skattekostnad		4 956 854	2 370 780
Ordinære avskrivninger		186 797	78 454
Endring i varelager		-1 202 954	-270 789
Endring i kundefordringer		2 531 445	-9 954 762
Endring i leverandørgjeld		12 768 935	3 162 814
Endring i andre tidsavgrensningsposter		-10 544 731	5 894 293
Netto kontantstrøm fra operasjonelle aktiviteter		8 696 345	1 280 791
Kontantstrømmer fra investeringsaktiviteter			
Investering i datter		0	-2 118 403
Investering i driftsmidler		0	-50 657
Netto kontantstrøm fra investeringsaktiviteter		0	-2 169 060
Kontantstrømmer fra finansieringsaktiviteter			
Endring gjeld i forbindelse med investering i datter		-353 000	706 000
Netto kontantstrøm fra finansieringsaktiviteter		-353 000	706 000
Netto endring i kontanter og kontantekvivalenter		8 343 345	-182 269
Overdragelse bankkonto som følge av fusjon		709 724	0
Beh. av kont. og kontantekvivalenter ved per. begynnelse		1 452 386	1 742 102
Beh. av kont. og kontantekvivalenter ved per. slutt		10 505 455	1 559 833



1. Regnskapsprinsipper

Årsregnskapet er satt opp i samsvar med regnskapslovens bestemmelser og god regnskapsskikk.

Bruk av estimater

I utarbeidelse av årsregnskapet har man brukt estimater og forutsetninger som har påvirket resultatregnskapet og verdsettelsen av eiendeler og gjeld, samt usikre eiendeler og forpliktelser på balansedagen i henhold til god regnskapsskikk. Områder som i stor grad inneholder slike skjønsmessige vurderinger, høy grad av kompleksitet, eller områder hvor forutsetninger og estimater er vesentlige for årsregnskapet, er beskrevet i notene.

Inntekter

Inntektsføring ved salg av varer skjer på leveringstidspunktet. Tjenester inntektsføres etter hvert som de leveres. Inntekter fra salg av tjenester og langsiktige tilvirkingsprosjekter (anleggskontrakter) resultatføres i takt med prosjektets fullføringsgrad, når utfallet av transaksjonen kan estimeres på en pålitelig måte. Når transaksjonens utfall ikke kan estimeres pålitelig, vil kun inntekter tilsvarende påløpte prosjektkostnader inntektsføres. I den perioden det blir identifisert at et prosjekt vil gi et negativt resultat, vil det estimerte tapet på kontrakten bli resultatført i sin helhet.

Skatt

Skattekostnaden i resultatregnskapet omfatter både periodens betalbare skatt og endring i utsatt skatt. Utsatt skatt er beregnet med 22 % på grunnlag av de midlertidige forskjeller som eksisterer mellom regnskapsmessige og skattemessige verdier, samt ligningsmessig underskudd til fremføring ved utgangen av regnskapsåret. Skatteøkende og skattereduserende midlertidige forskjeller som reverserer eller kan reverseres i samme periode er utlignet og nettoført. Netto utsatt skattefordel balanseføres i den grad det er sannsynlig at denne kan bli utnyttet.

Klassifisering og vurdering av anleggsmidler

Anleggsmidler omfatter eiendeler bestemt til varig eie og bruk. Anleggsmidler er vurdert til anskaffelseskost, fratrukket avskrivninger og nedskrivninger. Langsiktig gjeld balanseføres til nominelt beløp på transaksjonstidspunktet.

Varige driftsmidler balanseføres og avskrives over driftsmidlets økonomiske levetid. Vesentlige driftsmidler som består av flere betydelige komponenter med ulik levetid er dekomponert med ulik avskrivningstid for de ulike komponentene. Direkte vedlikehold av driftsmidler kostnadsføres løpende under driftskostnader, mens påkostninger eller forbedringer tillegges driftsmidlets kostpris og avskrives i takt med driftsmidlet. Varige driftsmidler nedskrives til gjenvinnbart beløp ved verdifall som forventes ikke å være forbigående. Gjenvinnbart beløp er det høyeste av netto salgsverdi og verdi i bruk. Verdi i bruk er nåverdi av fremtidige kontantstrømmer knyttet til eiendelen. Nedskrivningen reverseres når grunnlaget for nedskrivningen ikke lenger er til stede.

Klassifisering og vurdering av omløpsmidler

Omløpsmidler og kortsiktig gjeld omfatter normalt poster som forfaller til betaling innen ett år etter balansedagen, samt poster som knytter seg til varekretsløpet. Omløpsmidler vurderes til laveste verdi av anskaffelseskost og virkelig verdi. Kortsiktig gjeld balanseføres til nominelt beløp på transaksjonstidspunktet.

Varer

Varer er vurdert til det laveste av anskaffelseskost og netto salgsverdi. Netto salgsverdi er estimert salgspris ved ordinær drift etter fradrag for beregnede nødvendige utgifter for gjennomføring av salget. Anskaffelseskost inkluderer utgifter påløpt ved anskaffelse av varene og kostnader for å bringe varene til nåværende plassering og tilordnes ved bruk av FIFO - prinsippet.

Fordringer

Kundefordringer og andre fordringer oppføres til pålydende etter fradrag for avsetning til forventet tap. Avsetning til tap gjøres på grunnlag av en individuell vurdering av de enkelte fordringene. For øvrige kundefordringer utføres en uspesifisert avsetning for å dekke forventet tap på krav.

Kontantstrømpoppstilling

Kontantstrømpoppstillingen er utarbeidet etter den indirekte metoden. Kontanter og kontantekvivalenter omfatter kontanter, bankinnskudd og andre kortsiktige, likvide plasseringer.



2. Lønnskostnader, antall ansatte, godtgjørelser, lån til ansatte m.m.

Lønnskostnader	2021/2022	2020/2021
Lønninger	9 217 522	7 654 602
Arbeidsgiveravgift	1 328 502	1 054 088
Pensjonskostnader	533 547	223 017
Andre ytelser	325 469	129 403
Sum	11 405 040	9 061 110

Antall sysselsatte årsverk iløpet av regnskapsåret har vært 11.

Godtgjørelser	Daglig leder
Lønn	777 954
Pensjonsutgifter	275 214
Annen godtgjørelse	60 764

Daglig leder inngår i selskapets pensjonsordning.

Det er ikke tegningsretter, opsjoner eller tilsvarende rettigheter for ansatte og deres tillitsvalgte.

Daglig leder og styret har ikke avtale om sluttvederlag, bonus, aksjebasert avlønning, overskuddsdelinger, opsjoner eller lignende.

Selskapet er pliktig til å etablere tjenstepensjon for de ansatte etter Lov om obligatorisk tjenstepensjon. Ordningen oppfyller lovkravene

Revisor

Lovpålagt revisjon er kostnadsført med kr 135.000, skatterådgivning med kr 15.000 og tjenester utenfor revisjon er kostnadsført med kr 5.200. Alle beløp ekskl. MVA.

3. Bankinnskudd

Av selskapets bankinnskudd er kr. 524 787 bundne skattetrekksmidler pr 30.06.

4. Mellomværende med selskap i samme konsern og tilknyttet selskap

SEC DataCom A/S (DK)

	2021/2022	2020/2021
Leverandørgjeld	4 137 517	11 369 901
Annen kortsiktig gjeld	3	0
Sum gjeld	4 137 520	11 369 901
LZ Holding ApS		
Konsernkontoordning - til gode	18 255 127	2 842 160
Konsernkontoordning - skyldig	(26 041 120)	(5 192 620)
Netto konsernkontoordning	(7 785 993)	(2 350 460)



5. Egenkapital

	Aksjekapital	Overkurs	Annen egenkapital	Sum
Egenkapital pr 01.07.2021	45 000	30 679	2 589 705	2 665 384
Årets resultat			3 851 456	3 851 456
Andre EK-transaksjoner		(30 679)	30 679	0
Egenkapital pr 30.06.2022	45 000	0	6 471 840	6 516 840

6. Aksjekapital og aksjonærinformasjon

Aksjekapital består av:

A-aksjer	28 800	1,50	43 200
B-aksjer	1 200	1,50	1 800
Sum	30 000		45 000

Hver A-aksje teller én stemme. B-aksjer gir ikke stemmerett.

Oversikten over de største aksjonærene pr. 30.06:

	A-aksjer	B-aksjer	Eierandel	Stemmeandel
SEC DataCom Holding APS	28 800	0	96%	100%
Jørn Levi Østby (daglig leder)	0	1 200	4%	0%
Sum	28 800	1 200	100%	100%

Morselskap i konsernet er LZ Holding Aps.
Konsernregnskap fås utlevert ved å kontakte morselskapet på adresse:
Gunderødvej 22, 2970 Hørsholm, Danmark.



7. Skatt

Årets skattekostnad fordeler seg på:	2021/2022	2020/2021
Betalbar skatt	833 931	492 264
Endring i utsatt skatt/skattefordel	271 467	(97 387)
Sum skattekostnad	1 105 398	394 877

Beregning av årets skattegrunnlag:

Resultat før skattekostnad	4 956 854	2 370 780
Permanente forskjeller	94 912	32 880
Endring i midlertidige forskjeller	(1 261 172)	88 699
Underskudd til fremføring	0	(254 798)
Årets skattegrunnlag	3 790 594	2 237 561
Beregnet betalbar skatt	833 931	492 263
Skattesats	22 %	22 %

Oversikt over midlertidige forskjeller:

	Endring	2021/2022	2020/2021
Fordringer	3 043	(272 050)	(269 007)
Anleggsmidler	(1 254 734)	1 221 073	(33 661)
Avsetninger etter god regnskapsskikk	17 750	(157 750)	(140 000)
Sum	(1 233 941)	791 273	(442 668)
Utsatt skatt / (skattefordel)	271 467	174 080	(97 387)
Skattesats		22 %	22 %
Årets betalbare skatt	(833 931)		
Betalbar skatt fra i fjor	(492 264)		
Betalbar skatt i balansen	(1 326 195)		

8. Varige driftsmidler og immaterielle eiendeler

	Goodwill	Innredning av lokaler	Maskiner og inventar	Sum
Anskaffelseskost pr 01.07.21		113 371	188 141	301 512
Tilgang	1 424 026		0	1 424 026
Anskaffelseskost 30.06.2022	1 424 026	113 371	188 141	1 725 538
Akkumulerte avskrivninger 30.06.22	142 403	(91 133)	(166 422)	(115 152)
Bokført verdi pr. 30.06.22	1 281 624	22 238	21 719	1 325 581
Årets avskrivninger	142 403	22 674	21 720	186 797
Avskrivningstid	10 år	5 år	3-5 år	

Driftsmidlene avskrives lineært over den økonomiske levetiden. Goodwill avskrives over 10 år. Dette er begrunnet med at det er forventet at oppkjøpet skal ha en økonomisk effekt på selskapet de neste 10 årene.



9. Investering i datterselskap og fusjon

Datterselskapet Heath Comm AS ble kjøpt i 2020/2021 til en kostpris på kr 2.118.043, og datterselskapet ble i år fusjonert inn med regnskapsmessig virkning fra 01.07.2021. Fusjonen er gjennomført til konsernkontinuitet, grunnet at dette er en mor-datter fusjon. Det er regnskapsført goodwill i forbindelse med fusjonen, se note 8 for fler detaljer.

10. Driftsinntekter

Geografisk fordeling av salgsinntekter i perioden:

	2021/2022	2020/2021
Norge	272 302 667	232 739 726
EU/andre land	2 052 997	2 511 114
Totalt	274 355 664	235 250 840

11. Varer

	2021/2022	2020/2021
Handelsvarer	1 618 001	414 994
Sum	1 618 001	414 994

12. Årlig leie av ikke balanseførte driftsmidler

Leieavtalen på forretningslokaler varer til 31.12.2023, med rett til fornyelse. Leieavtale på eksterne møterom løper til avtalen sies opp.

	2021/2022	2020/2021
Leie av bygg	2 593 914	1 222 862

13. Fordringer

	2021/2022	2020/2021
Kundefordringer til pålydende	44 174 047	46 702 449
Avsetning til tap på kundefordringer	(272 050)	(269 007)
Andre fordringer	1 603 095	1 147 827
Sum	45 505 092	47 581 269

14. Konserninterne transaksjoner

Det er kostnadsført 138 683 954 kr for varekjøp fra konsern, og 3 344 039 kr for management fee.



Styreberetning SEC DATACOM AS

Virksomhetens art og lokalisering

SEC DATACOM AS er en kompetanseorientert distributør av produkter og løsninger innenfor IT-sikkerhet, kommunikasjon og backup/storage. Vårt kontor er beliggende i Karenslyst Allé 9B, 0278 Oslo.

Vi representerer ledende produsenter innenfor disse områdene og tilbyr i tillegg lokal kompetanse på pre-sales support og løsningsdesign.

Vi bidrar også til kompetanseutvikling gjennom kurs og opplæring for forhandlere og partnere innenfor de produktområder vi representerer. Kurs og opplæring for sluttbrukere kan vi tilby gjennom våre forhandlere.

Vårt mål er å være den foretrukne kompetanseorienterte distributør av produkter og løsninger innenfor IT-sikkerhet, kommunikasjon og backup/storage – og vi skal være "enkle å handle med".

Fortsatt drift

Vi har i løpet av året opplevd en god vekst med de målsettingene vi hadde satt ved inngangen av året. Regnskapsåret ender også med et pluss på drift som vi er meget godt fornøyd med, og som gir et meget godt utgangspunkt for videre vekst i kommende år. Resultatet er i samsvar med hva vi forventet i starten av året. I samsvar med regnskapsloven § 3-3a bekreftes det at forutsetningene om fortsatt drift er til stede.

Redegjørelse for årsregnskapet

Selskapets hovedmålsetning med å skape vekst, ligger til grunn for vår strategiske retning for 2022/23.

Vi opplever en god etterspørsel etter våre tjenester og produkter. Vi er nå i en fase med en ekspansiv vekst strategi, slik at selskapets fremtid ytterligere kan sikres kommersielt. Det har som resultat medført tilgang på personalsiden såvel som på leverandørsiden. Vi forventer derfor også å komme ut med et bedre resultat for det kommende regnskapsår.



Makroøkonomisk ser også bildet for selskapet relativt stabilt ut for 2022/23. Etter utgangen av regnskapsåret er det ikke inntruffet forhold som det ikke er tatt hensyn til i årsregnskapet og som er vesentlige for å bedømme selskapets resultat og stilling.

Omsetningen i selskapet økte fra TNOK 235.251 i fjor til TNOK 274.355 i 2022. Årsresultatet ble i 2022 forbedret med 1.875 TNOK fra TNOK 1.976 til TNOK 3.851. Forbedring i omsetningen samt dekningsgrad har gjort at 2022 var et økonomisk tilfredsstillende år.

Selskapet har ikke hatt utgifter til forskning og utvikling i 2021/22.

Samlet kontantstrøm fra driften i selskapet var på TNOK 8.686. De samlede investeringene i selskapet i 2021 var TNOK 2.169.

Selskapets likviditetsbeholdning var TNOK 10.505 per 30.06.22. Selskapets evne til egenfinansiering av investeringer er god.

Selskapets kortsiktige gjeld utgjorde pr. 30.06.2022 89 % av samlet gjeld i Selskapet, sammenlignet med 95% pr. 30.06.2021. Denne reduksjonen skyldes primært økning av egenkapital. Selskapets finansielle stilling er god.

Totalkapitalen var ved utgangen av året TNOK 58.954, sammenlignet med TNOK 51.752 året før. Egenkapitalandelen pr. 30.06.2022 var 11 %, sammenlignet med 5 % pr. 30.06.2021.

Finansiell risiko

Selskapet er eksponert for finansiell risiko på ulike områder, men eksponeringen er liten.

Selskapets inntekter er nesten utelukkende i norsk valuta og selskapet foretager overvåkning samt kurssikring.

Risiko for at oppdragsgivere ikke har økonomisk evne til å oppfylle sine forpliktelser anses lav, da det historisk sett har vært lite tap på fordringer. Brutto kreditrisiko på balansedagen utgjør totalt TNOK 46.433 for selskapet i 2021, hvor den væsentlige part er forsikret via debitorforsikring. Selskapet vurderer likviditeten i selskapet som god, og det er ikke besluttet å innføre tiltak som endrer likviditetsrisiko.

Arbeidsmiljø, likestilling og diskriminering

Sykefraværet i selskapet var på totalt 170 timer i 2022 (1 % av totale arbeidstimer i selskapet), sammenlignet med 160 timer i 2020/21(0,9 %).

Det har ikke vært noen skader og ulykker i regnskapsåret

Bedriften har et godt arbeidsmiljø og lavt sykefravær.

Det er likestilling mellom kjønnene i bedriften både ved ansettelse og ellers.



Bedriften har ingen ansatte med nedsatt funksjonsevne, men vil i den grad det er mulig søke å tilpasse arbeidsforholdene slik at også personer med nedsatt funksjonsevne kan ta arbeid i bedriften.


Bedriften har en rekrutterings- og personalpolicy som skal sikre like muligheter og rettigheter og hindre diskriminering på grunn av etnisitet, nasjonal opprinnelse, avstamning, hudfarge, språk, religion og livssyn.

Ytre miljø

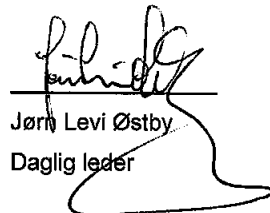
Bedriftens virksomhet medfører ikke miljøforurensning av betydning.

Resultatdisponering

Styret foreslår å overføre resultatet pr. 30.06.2022 i sin helhet (NOK 3.851.456) til annen egenkapital.


Lars Zinglensen
Styreleder

22.12.22 den


Jørn Levi Østby
Daglig leder