



ÅRSREGNSKAPET FOR REGNSKAPSÅRET 2018 - GENERELL INFORMASJON

Enheten

Organisasjonsnummer: 988 409 030
Organisasjonsform: Aksjeselskap
Foretaksnavn: ROYAL HOLDING AS
Forretningsadresse: Sandstuveien 60A
1184 OSLO

Regnskapsår

Årsregnskapets periode: 01.01.2018 - 31.12.2018

Konsern

Mørselskap i konsern: Ja
Konsernregnskap lagt ved: Ja

Regnskapsregler

Regler for små foretak benyttet: Nei
Benyttet ved utarbeidelsen av årsregnskapet til selskapet: Regnskapslovens alminnelige regler
Benyttet ved utarbeidelsen av årsregnskapet til konsernet: Regnskapslovens alminnelige regler

Årsregnskapet fastsatt av kompetent organ

Bekreftet av representant for selskapet: Odd Andre Smerud Jensen
Dato for fastsettelse av årsregnskapet: 14.02.2019

Grunnlag for avgivelse

År 2018: Årsregnskapet er elektronisk innlevert
År 2017: Tall er hentet fra elektronisk innlevert årsregnskap fra 2018

Det er ikke krav til at årsregnskapet m.v. som sendes til Regnskapsregisteret er undertegnet. Kontrollen på at dette er utført ligger hos revisor/enhetens øverste organ. Sikkerheten ivaretas ved at innsender har rolle/rettighet for innsending av årsregnskapet via Altinn, og ved at det bekreftes at årsregnskapet er fastsatt av kompetent organ.

Brønnøysundregistrene, 08.03.2021



Resultatregnskap

Beløp i: NOK	Note	2018	2017
RESULTATREGNSKAP			
Inntekter			
Salgsinntekt		1 789 134	2 844 415
Sum inntekter		1 789 134	2 844 415
Kostnader			
Lønnskostnad	8,9	1 319 964	2 395 877
Avskrivning på varige driftsmidler og immaterielle eiendeler			87 300
Annen driftskostnad	9	252 592	336 736
Sum kostnader		1 572 556	2 819 913
Driftsresultat		216 578	24 502
Finansinntekter og finanskostnader			
Annen finansinntekt		3 847 207	10 125 843
Sum finansinntekter		3 847 207	10 125 843
Annen finanskostnad	14	2 245 965	70 170
Sum finanskostnader		2 245 965	70 170
Netto finans		1 601 242	10 055 673
Ordinært resultat før skattekostnad		1 817 820	10 080 175
Skattekostnad på ordinært resultat	11	7 941	118 167
Ordinært resultat etter skattekostnad		1 809 879	9 962 008
Årsresultat		1 809 879	9 962 008
Overføringer og disponeringer			
Overføringer til/fra annen egenkapital	12	1 809 879	9 962 008
Sum overføringer og disponeringer		1 809 879	9 962 008



Balanse

Beløp i: NOK	Note	2018	2017
BALANSE - EIENDELER			
Anleggsmidler			
Immaterielle eiendeler			
Varige driftsmidler			
Driftsløsøre, inventar, verktøy, kontormaskiner og lignende	2		76 709
Sum varige driftsmidler			76 709
Finansielle anleggsmidler			
Investering i datterselskap	3	45 997 212	34 684 951
Sum finansielle anleggsmidler		45 997 212	34 684 951
Sum anleggsmidler		45 997 212	34 761 660
Omløpsmidler			
Varer			
Fordringer			
Kundefordringer	6		251 849
Andre fordringer			39 989
Sum fordringer			291 838
Investeringer			
Andre finansielle instrumenter	4	29 683 720	30 729 215
Sum investeringer		29 683 720	30 729 215
Bankinnskudd, kontanter og lignende			
Bankinnskudd, kontanter og lignende	5	377 811	414 197
Sum bankinnskudd, kontanter og lignende		377 811	414 197
Sum omløpsmidler		30 061 531	31 435 250
SUM EIENDELER		76 058 743	66 196 910

BALANSE - EGENKAPITAL OG GJELD



Balanse

Beløp i: NOK	Note	2018	2017
Egenkapital			
Innskutt egenkapital			
Selskapskapital	7	9 180 000	9 180 000
Overkurs	12	281	281
Sum innskutt egenkapital		9 180 281	9 180 281
Opptjent egenkapital			
Annen egenkapital	12	40 127 989	38 318 110
Sum opptjent egenkapital		40 127 989	38 318 110
Sum egenkapital		49 308 270	47 498 391
Gjeld			
Langsiktig gjeld			
Utsatt skatt	11	74 037	66 096
Sum avsetninger for forpliktelser		74 037	66 096
Annen langsiktig gjeld			
Gjeld til kredittinstitusjoner	14	10 895 893	
Ansvarlig lånekapital	6	5 500 000	7 000 000
Sum annen langsiktig gjeld		16 395 893	7 000 000
Sum langsiktig gjeld		16 469 930	7 066 096
Kortsiktig gjeld			
Leverandørgjeld			39 989
Betalbar skatt	11		154 298
Skyldige offentlige avgifter		184 382	188 001
Annen kortsiktig gjeld	6	10 096 161	11 250 135
Sum kortsiktig gjeld		10 280 543	11 632 423
Sum gjeld		26 750 473	18 698 519
SUM EGENKAPITAL OG GJELD		76 058 743	66 196 910



Konsernets resultatregnskap

Beløp i: NOK	Note	2018	2017
RESULTATREGNSKAP			
Inntekter			
Salgsinntekt	13	163 847 841	116 403 370
Sum inntekter		163 847 841	116 403 370
Kostnader			
Varekostnad		18 569 651	15 740 420
Lønnskostnad	8,9	118 699 787	84 398 989
Avskrivning på varige driftsmidler og immaterielle eiendeler	2	5 010 108	2 791 428
Annen driftskostnad	9	11 652 143	7 658 123
Sum kostnader		153 931 689	110 588 960
Driftsresultat		9 916 152	5 814 410
Finansinntekter og finanskostnader			
Annen finansinntekt		1 328 204	1 933 357
Sum finansinntekter		1 328 204	1 933 357
Annen finanskostnad	14	2 249 840	70 597
Sum finanskostnader		2 249 840	70 597
Netto finans		-921 636	1 862 760
Ordinært resultat før skattekostnad		8 994 516	7 677 170
Skattekostnad på ordinært resultat	11	3 226 755	1 873 095
Ordinært resultat etter skattekostnad		5 767 761	5 804 075
Årsresultat		5 767 761	5 804 075
Overføringer og disponeringer			
Overføringer til/fra annen egenkapital	12	5 767 761	5 804 075
Sum overføringer og disponeringer		5 767 761	5 804 075



Konsernets balanse

Beløp i: NOK	Note	2018	2017
BALANSE - EIENDELER			
Anleggsmidler			
Immaterielle eiendeler			
Utsatt skattefordel	11	393 267	196 299
Goodwill	2	10 563 258	2 719 885
Sum immaterielle eiendeler		10 956 525	2 916 184
Varige driftsmidler			
Driftsløsøre, inventar, verktøy, kontormaskiner og lignende	2,10	2 560 606	2 535 122
Sum varige driftsmidler		2 560 606	2 535 122
Sum anleggsmidler		13 517 131	5 451 306
Omløpsmidler			
Varer			
Varer		19 527	75 062
Sum varer		19 527	75 062
Fordringer			
Kundefordringer	10,13	13 268 996	11 711 338
Andre fordringer		849 441	1 138 557
Sum fordringer		14 118 437	12 849 895
Investeringer			
Andre finansielle instrumenter	4	43 714 615	30 729 215
Sum investeringer		43 714 615	30 729 215
Bankinnskudd, kontanter og lignende			
Bankinnskudd, kontanter og lignende	5	16 557 493	8 135 429
Sum bankinnskudd, kontanter og lignende		16 557 493	8 135 429
Sum omløpsmidler		74 410 072	51 789 601
SUM EIENDELER		87 927 203	57 240 907



Konsernets balanse

Beløp i: NOK	Note	2018	2017
BALANSE - EGENKAPITAL OG GJELD			
Egenkapital			
Innskutt egenkapital			
Selskapskapital	7,12	9 180 000	9 180 000
Overkurs	12	281	281
Sum innskutt egenkapital		9 180 281	9 180 281
Opptjent egenkapital			
Annen egenkapital	12	20 004 528	12 513 274
Sum opptjent egenkapital		20 004 528	12 513 274
Sum egenkapital		29 184 809	21 693 555
Gjeld			
Langsiktig gjeld			
Annen langsiktig gjeld			
Gjeld til kredittinstitusjoner	14	10 895 893	
Ansvarlig lånekapital	6	5 500 000	7 000 000
Sum annen langsiktig gjeld		16 395 893	7 000 000
Sum langsiktig gjeld		16 395 893	7 000 000
Kortsiktig gjeld			
Leverandørgjeld		3 875 485	3 778 503
Betalbar skatt	11	3 406 830	1 981 769
Skyldige offentlige avgifter		17 815 528	11 193 804
Annen kortsiktig gjeld	6	17 248 658	11 593 276
Sum kortsiktig gjeld		42 346 501	28 547 352
Sum gjeld		58 742 394	35 547 352
SUM EGENKAPITAL OG GJELD		87 927 203	57 240 907




Star Cleaning a.s

CD AVANT

ROYAL HOLDING KONSERN

Konsernregnskapet for 2018 inneholder

- Årsberetning
- Resultat for konsern og morselskap
- Balanse for konsern og morselskap
- Kontantstrøm for konsern og morselskap
- Noter




Årsberetning Royal Holding AS og Konsern

Virksomheten

Royal Holding AS er morselskap i konsern. Konsernets virksomhet er basert på leveranse av sammensatte soft-service tjenester til offentlig og privat næringsliv med hovedmarked Oslo. Morselskapet er holdingselskap med hovedsakelig fokus på forvaltning av datterselskaper, samt investeringer av overskuddslikviditet.

Ved årsslutt består konsernet av:



Figur 1: Konsernselskaper 31.12

Selskapets forretningsadresse er i Oslo.

Rettsvisende oversikt over utvikling og resultat

Konsernet har hatt en omsetningsøkning på 40,7%. Økningen skyldes i stor grad oppkjøp av Total Renhold AS i begynnelsen av året, men også organisk vekst i eksisterende virksomhet. Resultatgraden er på 3,5% mot 4,9% forrige år. Likviditeten i konsernet anses av styret som å være meget god og utviklingen i omsetning, resultatgrad og egenkapitalandel er som forventet.

Vi gikk inn i 2018 med usikkerhet knyttet til fornyelser av eksisterende avtaler, samt markedssituasjonen for øvrig. 2019 i er likhet med 2018 usikker. Det forventes fortsatt stor kundeturnover, men styret forventer en mindre oppgang i total omsetning.

Når det gjelder resultatgrad i konsernet forventes denne å ligge på 2018 nivå i kommende perioder. Dette skyldes i stor grad konsernavskrivninger som i 2018 utgjorde 2,2%. Vi ser ikke nye faste kostnader som vil belaste regnskapet i 2019 og dette forventes å tilsvare samme nivå. I tillegg forventes likviditetssituasjonen å stabiliseres. Likviditeten vil påvirkes noe av nødvendige investeringer i utviklingen av kantinekonseptet, men dette vil ikke forringe likviditeten i vesentlig grad i 2019.

Styret mener at årsregnskapet og konsernregnskapet gir ett rettsvisende bilde av selskapets og konsernets eiendeler og gjeld, finansielle stilling og resultat.

Fremtidig utvikling

Konsernets utvikling har historisk vært formidabel. Volumøkningene har vært knyttet til inngåelse av større og mindre kontrakter i privat og offentlig næringsliv, samt oppkjøp. For konsernet som helhet har det de siste tre år vært en berg og dalbane når man måler etter omsetning. Variasjonene i omsetning har direkte sammenheng med avslutning og oppstart av betydelige avtaler.

Styret forventer fortsatt sterk konkurranse i markedet og samtidig fortsatt konsolidering av store og mellomstore aktører.

Selskapet er direkte avhengig av driftsselskapene i forhold til videreføring av investeringsaktiviteter. Styret har ingen planer om å endre risikoprofil knyttet til selskapets investeringer. Det vil imidlertid

Årsberetning Royal Holding AS og Konsern

fortsatt fortas løpende vurderinger av potensielle oppkjøpskandidater i aktuelle kjernebransjen og tilstøtende tjenesteområder.

Sentrale risikoer og usikkerhetsfaktorer

Renholdsbransjen har historisk hatt ett dårlig rykte og tillitten fra kundesegmentet er lav. De offentlige ordningene som de senere år er innført vil trolig på sikt sikre en mer sammenlignbar konkurransesituasjon. Her nevnes allmengjøring av renholdstariff og offentlig godkjenningsordning for renholdsvirksomheter som var gjeldende fra 1.12.2012.

Fokuset fra det offentlige vil på sikt sikre en mer forutsigbar konkurranse, men styret anser risiko på kort sikt for å være knyttet til potensielle forskjeller i kostnadsnivå mellom de selskaper som oppfyller kravene og de som ikke gjør det. Vi ser imidlertid på mellomlang sikt disse ordninger som positive for driftsselskapet, og mener dette kan sikre langsiktighet i en mer oversiktlig bransjesituasjon.

De offentlige ordningene har pr dags dato ennå ikke oppnådd sitt fulle potensiale og det var avslutningsvis i 2014 varslet økt kontroll med selskaper som ikke har oppnådd godkjenning. Disse kontrollene har ikke fått full effekt ennå og styret ser at det fortsatt er en lang vei å gå for å sikre legitimitet i bransjen. Styret vil støtte ethvert tiltak som sikrer lovlighet og påser seriositet blant bransjeaktørene (store og små).

Royal Renhold er godkjent renholdsvirksomhet via Arbeidstilsynet. Opprettholdelse av denne godkjenningen er avgjørende for selskapet.

Finansiell risiko

Styret har vurdert finansielle risikoelementer knyttet til selskapene og konsernet. Markedsrisiko og kredittrisiko er vurdert som de viktigste elementer, men slik markedsposisjonen i selskapet anses disse som lite tilstedeværende.

Konkursraten i kundeporteføljen er marginalt stigende i 2018. Tap på fordringer totalt sett er imidlertid ikke av en slik karakter at styret anser det som nødvendig med strakstiltak, men vi overvåker situasjonen løpende.

Kort oppsummert anses risiko knyttet til marked, kreditt og likviditet i forhold til finansielle forhold som lav.

Forskning og utvikling

Konsernet og selskapet har ingen kostnader knyttet til forskning og utvikling. Driftsselskapenes bransje er svært konservativ og utvikling skjer i tråd med markedets behov. Dette endres svært lite og er tilnærmet uendret siste 10 år.

Fortsatt drift

Styret bekrefter at det i morselskapet er grunnlag for fortsatt drift og at alle forutsetninger er vurdert. Det er videre ingen indikasjoner på at fortsatt drift forutsetningen ikke kan legges til grunn for noen av datterselskapene. Basert på dette er årsregnskapet satt opp under forutsetning om fortsatt drift. Det bekreftes herved at forutsetningen for fortsatt drift er tilstede.

Arsberetning Royal Holding AS og Konsern

Resultatdisponering

Etter styrets oppfatning gir fremlagt resultatregnskap og balanse med noter uttrykk for virksomhetens resultat for året og økonomiske stilling ved årsskiftet. Årsresultatet i Royal Holding AS er i sin helhet overført annen egenkapital.

Arbeidsmiljø

I en bransje preget av høyt sykefravær, arbeider vi målrettet for å begrense fraværet. Historisk fravær som følge av sykdom er i selskapet lavt målt mot bransjetall. Dette anser styret som tilfredsstillende.

Det har ikke forekommet eller blitt rapportert alvorlige arbeidsuhell eller ulykker i løpet av året, som har resultert i store personskader eller skader på materiell.

Arbeidsmiljøet betraktes i selskap og konsern som godt, og det iverksettes løpende tiltak for forbedringer.

Likestilling og diskriminering

Konsernet sysselsetter ved utgangen av året 412 personer. Andelen kvinner i den totale arbeidsstokken utgjør 37%. Styret i morselskapet er opptatt av at kvinneandelen skal økes og ved like kvalifiserte søkere vil kvinner foretrekkes. Videre har selskapet og konsernet har som policy at arbeid av lik verdi skal gi lik lønn.

Konsernselskapene arbeider aktivt, målrettet og planmessig for likestilling innenfor virksomheten. Ved rekruttering, både internt og eksternt prioriteres personlige kvalifikasjoner fremfor kjønn, det underrepresenterte kjønn vil i større grad bli oppfordret til å søke. På denne måte vil konsernselskapene forsøke å øke kvinneandel i de stillingskategorier hvor denne er særskilt lav.

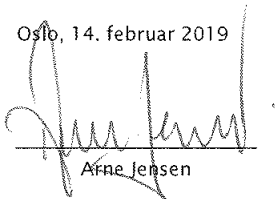
Konsernselskapene har iverksatt tiltak i internkontroll for å sikre at direkte eller indirekte diskriminering på grunn av etnisitet, nasjonal opprinnelse, avstamning, hudfarge, språk, religion eller livssyn ikke forekommer.

Ytre miljø

Selskapets virksomhet er ikke regulert av konsesjoner eller pålegg. Dette gjelder også konsernet. Konsernet eller selskapet forurenser ikke det ytre miljø mer enn hva som kan anses vanlig i bransjen.

Konsernets driftsselskap Royal Renhold AS er sitt samfunnsansvar bevisst og er Svanemerket og Miljøfyrtårn.

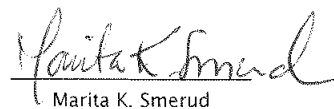
Oslo, 14. februar 2019




Arne Jensen



Anne S. Jensen



Marita K. Smerud



Odd Andre S. Jensen



Royal Holding Konsern Resultatregnskap

Mor				Konsern	
2017	2018 Note	Beløp i NOK	Note	2018	2017
		DRIFTSINNEKTER			
2 844 415	1 789 134	Salgsinntekter	13	163 847 841	116 403 370
		DRIFTSKOSTNADER			
-	-	Varekostnader		18 569 651	15 740 420
2 395 877	1 319 964	8,9 Lønnskostnader	8,9	118 699 787	84 398 989
87 300	-	Avskrivninger	2	5 010 108	2 791 428
-	-	Nedskrivning driftsmidler	2	-	-
336 736	252 592	9 Andre driftskostnader	9	11 652 143	7 658 123
2 819 913	1 572 556	Sum driftskostnader		153 931 689	110 588 960
24 502	216 578	DRIFTSRESULTAT		9 916 152	5 814 410
		Finansinntekter og finanskostnader			
10 125 843	3 847 207	Finansinntekter		1 328 204	1 933 357
70 170	2 245 965	14 Finanskostnader	14	2 249 840	70 597
10 055 673	1 601 242	Netto finansposter		-921 636	1 862 760
10 080 175	1 817 820	ORDINÆRT RESULTAT FØR SKATT		8 994 516	7 677 170
118 167	7 941	11 Skattekostnad på ordinært resultat	11	3 226 755	1 873 095
9 962 008	1 809 879	ÅRSRESULTAT		5 767 761	5 804 075
		DISPONERING AV ÅRSRESULTAT		3,5 %	4,99 %
-	-	12 Avsatt til utbytte			
-	-	12 Avgitt konsernbidrag netto			
9 962 008	1 809 879	12 Overført fra/til annen egenkapital			
9 962 008	1 809 879	Total disponering			

Royal Holding Konsern
Balanse - eiendeler

Mor		Note	Beløp i NOK	Note	Konsern	
2 017	2 018				2 018	2 017
			ANLEGGSMIDLER			
			Immaterielle eiendeler			
-	-	11	Utsatt skattefordel	11	393 267	196 299
-	-		Goodwill	2	10 563 258	2 719 885
-	-		Sum immaterielle eiendeler		10 956 525	2 916 184
			Varige driftsmidler			
-	-		Tomter, bygninger og fast eiendom	2	-	-
-	-		Andre varige driftsmidler	2,10	250 793	250 793
76 709	-		Inventar, utstyr og biler	2,10	2 309 813	2 284 329
76 709	-		Sum varige driftsmidler		2 560 606	2 535 122
			Finansielle anleggsmidler			
34 684 951	45 997 212	3	Investering i konsernselskaper	3	-	-
34 684 951	45 997 212		Sum finansielle anleggsmidler		-	-
34 761 660	45 997 212		Sum anleggsmidler		13 517 131	5 451 306
			OMLØPSMIDLER			
-	-		Varer		19 527	75 062
			Fordringer			
251 849	-	6	Kundefordringer	10,13	13 268 996	11 711 338
39 989	-		Andre fordringer	6	849 441	1 138 557
-	-	6	Fordring konsernselskaper		-	-
291 838	-		Sum fordringer		14 118 437	12 849 895
-	-	4	Markedsbaserte aksjer	4	-	-
30 729 215	29 683 720	4	Andre aksjer og obligasjoner	4	43 714 615	30 729 215
30 729 215	29 683 720		Sum kortsiktige plasseringer		43 714 615	30 729 215
414 197	377 811	5	Bankinnskudd, kontanter og lignende	5	16 557 493	8 135 429
31 435 250	30 061 531		Sum omløpsmidler		74 410 072	51 789 601
66 196 910	76 058 743		SUM EIENDELER		87 927 203	57 240 907

Royal Holding Konsern
Balanse - egenkapital og gjeld

Mor				Konsern		
2017	2018	Note	Beløp i NOK	Note	2018	2017
EGENKAPITAL						
Innskutt egenkapital						
9 180 000	9 180 000		7 Aksjekapital	7,12	9 180 000	9 180 000
281	281		12 Overkursfond	12	281	281
Opptjent egenkapital						
38 318 110	40 127 989		12 Annen egenkapital	12	20 004 528	12 513 274
47 498 391	49 308 270		Sum egenkapital		29 184 809	21 693 555
GJELD						
66 096	74 037		11 Utsatt skatt	11	-	-
-	10 895 893		14 Gjeld til kredittinstitusjoner	14	10 895 893	-
7 000 000	5 500 000		6 Annen langsiktig gjeld	6	5 500 000	7 000 000
7 000 000	16 395 893		Sum langsiktig gjeld		16 395 893	7 000 000
Kortsiktig gjeld						
39 989	-		Leverandørgjeld		3 875 485	3 778 503
154 298	-		11 Betalbar skatt	11	3 406 830	1 981 769
188 001	184 382		Skyldige offentlige avgifter		17 815 528	11 193 804
-	-		6 Utbytte/konsernbidrag		-	-
11 250 135	10 096 161		6 Annen kortsiktig gjeld	6	17 248 658	11 593 276
11 632 423	10 280 543		Sum kortsiktig gjeld		42 346 501	28 547 352
18 698 519	26 750 473		Sum gjeld		58 742 394	35 547 352
66 196 910	76 058 743		SUM EGENKAPITAL OG GJELD		87 927 203	57 240 907



Royal Holding konsern kontantstrømoppstilling

Mor		Beløp i NOK	Konsern	
2017	2018		2018	2017
		Kontantstrøm fra operasjonelle aktiviteter		
10 080 175	1 817 820	Resultat før skattekostnad	8 994 516	7 677 170
-36 771	-154 298	Periodens betalte skatt	-1 981 769	-1 914 522
-18 432	-133 291	Gevinst/tap ved salg av anleggsmidler	-92 329	-59 497
87 300	-	Ordinære avskrivninger	5 010 108	2 791 428
-	-	Endring varelager	55 535	35 567
-	-	Nedskrivning anleggsmidler	-	-
-1 875 466	812 153	Resultatført avkastning på investering	781 258	-1 875 466
87 602	251 849	Endring i kundefordringer	-1 557 658	-4 366 104
-327 084	-39 989	Endring i leverandørgjeld	96 982	994 298
1 087 280	-1 117 603	Endring i andre tidsavgrensingsposter	11 999 352	-1 366 212
9 084 604	1 436 641	Netto kontantstr.fra operasjon. aktiviteter	23 305 995	1 916 662
		Kontantstrømmer fra investeringsaktiviteter		
65 000	210 000	Innbetalinger ved salg av varige driftsmidler	2 028 359	700 855
-	-	Utbetalinger ved kjøp av varige driftsmidler	-1 723 840	-336 778
-	-	Konserneffekt av oppkjøp/konsernendr.	465 657	-
-	-11 078 920	Ut/inn av aksjer og andeler i andre foretak	-11 050 000	-
32 489 405	-	Innbetalinger ved salg av andre investeringer	-	32 489 405
-38 468 143	-	Utbetalinger ved kjøp av andre investeringer	-14 000 000	-38 468 143
-5 913 738	-10 868 920	Netto kontantstr. fra investeringsaktiviteter	-24 279 824	-5 614 661
		Kontantstrømmer fra finansieringsaktiviteter		
-	10 895 893	Innbetalinger ved opptak av ny langsiktig gjeld	10 895 893	-
-	-	Utbetaling ved obligasjon	-	-
-	-	Innbetaling av egenkapital	-	-
-3 000 000	-1 500 000	Utbetalinger ved nedbetaling av langsiktig gjeld	-1 500 000	-3 000 000
-	-	Utbetalinger av utbytte	-	-
-3 000 000	9 395 893	Netto kontantstr. fra finansieringsaktiviteter	9 395 893	-3 000 000
170 866	-36 386	Nto endring i kontanter og kontantekv.	8 422 064	-6 697 999
243 331	414 197	Beholdning pr 01.01.	8 135 429	14 833 428
414 197	377 811	Beholdning pr 31.12.	16 557 493	8 135 429
170 866	-36 386	Nto endring	8 422 064	-6 697 999



Royal Holding konsern noter

Note 1 Regnskapsprinsipper

Årsregnskapet er satt opp i samsvar med regnskapsloven og god regnskapsskikk.

Konsolidering

Konsernregnskapet inkluderer selskaper som Royal Holding AS har bestemmende innflytelse over. Bestemmende innflytelse oppnås normalt når konsernet eier mer enn 50% av aksjene i selskapet, og konsernet er i stand til å utøve faktisk kontroll over selskapet.

Transaksjoner og mellomværende mellom selskapene i konsernet er eliminert. Konsernregnskapet er utarbeidet etter ensartede prinsipper, ved at datterselskapet følger de samme regnskapsprinsipper som morselskapet.

Tilknyttede selskaper er vurdert etter kostmetoden i konsernregnskapet og testes for nedskrivning.

Driftsinntekter

Inntektsføring ved salg av varer skjer på leveringstidspunktet. Tjenester inntektsføres etter hvert som de leveres

Omløpsmidler/kortsiktig gjeld

Omløpsmidler og kortsiktig gjeld omfatter normalt poster som forfaller til betaling innen ett år etter balansedagen, samt poster som knytter seg til varekretsløpet. Omløpsmidler vurderes til laveste verdi av anskaffelseskost og antatt virkelig verdi.

Anleggsmidler/Langsiktig gjeld

Anleggsmidler omfatter eiendeler bestemt til varig eie og bruk. Anleggsmidler er vurdert til anskaffelseskost. Varige driftsmidler balanseføres og avskrives over driftsmiddelets økonomiske levetid. Varige driftsmidler nedskrives til gjenvinnbart beløp ved verdifall som forventes ikke å være forbigående. Gjenvinnbart beløp er det høyeste av netto salgsverdi og verdi i bruk. Verdi i bruk er nåverdi av fremtidige kontantstrømmer knyttet til eiendelen. Nedskrivningen reverseres når grunnlaget for nedskrivningen ikke lenger er tilstede.

Valuta

Pengeposter i utenlandsk valuta vurderes etter kursen ved regnskapsårets slutt

Fordringer

Kundefordringer og andre fordringer oppføres til pålydende etter fradrag for avsetning til forventet tap. Avsetning til tap gjøres på grunnlag av individuell vurdering av de enkelte fordringer. I tillegg gjøres det for øvrige kundefordringer en uspesifisert avsetning for å dekke antatt tap.

Skatt

Skatteskostnaden i resultatregnskapet omfatter både periodens betalbare skatt og endring i utsatt skatt. Utsatt skatt er beregnet med 22% på grunnlag av de midlertidige forskjeller som eksisterer mellom regnskapsmessige og skattemessige verdier, samt ligningsmessig underskudd til fremføring ved utgangen av regnskapsåret. Skatteøkende og skattereduserende midlertidige forskjeller som reverserer eller kan reversere i samme periode er utlignet og nettoført. Utsatt skatt på merverdier i forbindelse med oppkjøp av datterselskap blir ikke utlignet. Betalbar skatt er beregnet med 23%.



Royal Holding konsern noter

Datterselskap/tilknyttet selskap

Datterselskapet og tilknyttede selskaper vurderes etter kostmetoden i selskapsregnskapet. Investeringen er vurdert til anskaffelseskost for aksjene med mindre nedskrivning har vært nødvendig. Det er foretatt nedskrivning til virkelig verdi når verdifall skyldes årsaker som ikke kan antas å være forbigående og det må anses nødvendig etter god regnskapsskikk. Nedskrivninger er reversert når grunnlaget for nedskrivning ikke lenger er til stede.

Utbytte konsernbidrag og andre utdelinger er inntektsført samme år som det er avsatt i datterselskapet. Overstiger utbytte/ konsernbidraget andel av tilbakeholdt resultat etter kjøpet, representerer den overskytende del tilbakebetaling av investert kapital, og utdelingene er fratrukket investeringens verdi i balansen til morselskapet.

Kortsiktige plasseringer

Kortsiktige plasseringer (aksjer og andeler vurdert som omløpsmidler) vurderes til laveste av anskaffelseskost og virkelig verdi på balansedagen. Mottatt utbytte og andre utdelinger fra selskapene inntektsføres som annen finansinntekt.

Pensjoner

Pensjonsforpliktelser finansiert over driften er beregnet og kostnadsført over driften i henhold til reglene for små foretak. Pensjonspremien anses som pensjonskostnad og klassifiseres sammen med lønnskostnader.

Kontantstrømpoppstilling

Kontantstrømpoppstillingen er utarbeidet etter den indirekte metode. Kontanter og kontantekvivalenter omfatter kontanter, bankinnskudd og andre kortsiktige, likvide plasseringer.

Note 2 Anleggsmidler

Morselskap

	Goodwill	Kunst	Andre	Eiendom	Totalt
Anskaffelseskost 1.1.	-	-	234 909	-	234 909
Tilgang i året	-	-	-	-	-
Korrigert inngangsverdi	-	-	-	-	-
Avgang og utrangering	-	-	234 909	-	234 909
Anskaffelseskost 31.12.	-	-	-	-	-
Akkumulerte avskrivninger IB	-	-	158 200	-	158 200
Akk avskrivninger solgte driftsmidler	-	-	158 200	-	158 200
Akkumulerte avskrivninger UB	-	-	-	-	-
Balanseført verdi 31.12.	-	-	-	-	-
Årets avskrivninger	-	-	-	-	-
Årets nedskrivninger	-	-	-	-	-
Økonomisk levetid	10 år		5-10 år		
Avskrivningsplan	Lineær		Lineær		



Royal Holding konsern noter

Konsern

	Goodwill	Kunst	Andre	Eiendom	Totalt
Anskaffelseskost 1.1.	29 639 274	250 793	9 021 417	-	38 911 484
Tilgang i året	11 504 144	-	1 723 840	-	13 227 984
Korrigert inngangsverdi	-	-	2 322 918	1 519 793	3 842 711
Avgang og utrangering	-	-	2 408 504	1 519 793	3 928 297
Anskaffelseskost 31.12.	41 143 418	250 793	10 659 671	-	52 053 882
Akkumulerte avskrivninger IB	26 919 392	-	6 737 087	-	33 656 479
Akkumulerte korrigert IB	-	-	1 919 044	231 654	2 150 698
Akkumulerte avskrivninger UB	30 580 164	-	8 349 854	-	38 930 018
Balanseført verdi 31.12.	10 563 254	250 793	2 309 817	-	13 123 864
Årets avskrivninger	3 660 772	-	1 349 336	-	5 010 108
Årets nedskrivninger	-	-	-	-	-
Økonomisk levetid	5-10 år		5-10 år	10-30 år	
Avskrivningsplan	Lineær		Lineær	Lineær	

Note 3 Datterselskap

Fortegnelse over datterselskap i Royal Holding AS pr 31.12:

Datterselskap	Ansk. Tidspunkt	Forr.kontor	Eierandel	Stemmeand.
Moka Gruppen AS	31.05.2007	Oslo	96.4 %	96.4 %

Andre selskaper i konsernet er Royal Renhold AS og Mokas Personalrestauranter som eies 100% av Moka Gruppen AS.

Av konkurransemessige grunner er ikke totale anskaffelseskostnader oppgitt i note. Styret anser det som tilstrekkelig hva som er oppgitt i årsregnskapet for øvrig. Styrets har gjennomført en balansert vurdering av bokførte verdier pr 31.12. og anser det ikke nødvendig med nedskrivning pr dette tidspunkt utover de betraktninger og vurderinger som er gjort før årsslutt.

Resultat og egenkapital døtre:

Selskap	Resultat e. skatt	Egenkapital
Moka Gruppen AS	kr 5 570	kr 47 948 292



Royal Holding konsern noter

Note 4 Andre plasseringer

Royal Holding har til hensikt å reinvestere overskuddslikviditet for å spre risiko samt å maksimere inntjening til eierne.

Investeringer pr 31.12	Investering	Bokført 31.12
DNB Private Banking	30 000 000	29 683 720
TOTALT	30 000 000	29 683 720

Note 5 Bankinnskudd

Mor		Bundne skattetrekksmidler	Konsern	
2017	2018		2018	2017
100 130	80 860		3 751 833	2 466 819

Note 6 Fordringer og gjeld - foretak i samme konsern

Mor		Andre fordringer til foretak i konsern	Konsern	
2017	2018		2018	2017
251 849	-		-	-
11 000 000	9 968 844	Annen kortsiktig gjeld til foretak i konsern	-	-
7 000 000	5 500 000	Ansvarlig lånekapital	5 500 000	7 000 000

Viderefakturerings av utførte tjenester av ansatte i Holding gjennomføres på markedsbaserte vilkår, og ansvarlig lån rentebærges medtil Utover dette er det ingen transaksjoner med nærstående parter.

Note 7 Antall aksjer, aksjeeiere mv.

Aksjekapitalen i Royal Holding AS består av 9.000.000 aksjer av NOK 1,02, totalt NOK 9.180.000.

Det er en aksjeklasse med følgende aksjonærfordeling pr 31.12.:

	Antall Aksjer	Eierandel
Arne Andre Håkon Jensen	3 060 000	34 %
Odd Andre S. Jensen	3 060 000	34 %
Marita K. Smerud	2 880 000	32 %
Totalt	9 000 000	100 %

Alle aksjer er stemmeberettigede, og gir samme rett til utbytte.



Royal Holding konsern noter

Note 8

OTP

Selskapet og konsernet er pliktig å ha tjenestepensjon etter lov om obligatorisk tjenestepensjon. Ordningen var virksam fra 1.7.2006 og oppfyller kravene i lov om tjenestepensjon.

Alle ansatte med stillingsbrøk over 20% som er fylt 18 år og ansettelsesperiode over 12 måneder er innmeldt i ordningen. Ordningen er elektronisk innrapporter månedlig etterskuddsvis.

Note 9

Lønnskostnader

Mor			Konsern	
2017	2018		2018	2017
2 002 669	732 048	Lønn	101 795 665	70 514 863
307 706	175 899	Arbeidsgiveravgift	14 960 246	10 473 347
192 302	418 552	Pensjonskostnader	3 508 490	2 649 191
-106 800	-6 535	Andre lønnsrelaterte ytelser	-1 564 614	761 588
2 395 877	1 319 964	Sum	118 699 787	84 398 989

3	1	300	250
---	---	-----	-----

Kostnadsført honorar til revisjon eks mva utgjør i 2018 NOK 25.000,- i morselskapet og NOK 157.500,- totalt for konsernet. Det er i samme periode kostnadsført NOK 0,- i bistand.

Lønn til ledende og nærstående personer med ansettelsesforhold i selskapsstrukturen:

Funksjon	Navn	Lønn	Annet	Aga	Totalt
Styreformann	Arne Jensen	713 418	93 447	113 768	920 633
Styremedlem	Odd A. Jensen	921 924	52 643	137 414	1 111 981
Styremedlem	Marita Smerud	723 078	61 782	110 665	895 525
Daglig leder RR	Kim Johnsen	1 182 041	189 414	193 375	1 564 830

Marita Smerud er styremedlem og daglig leder i Royal Holding AS. Daglig leder har ingen avtalefestede godtgjørelser (bonus eller lignende) utover lønn i Royal Renhold AS (datter datter).

Note 10

Pantstillelser og garantier mv.

Pant i kundefordringer 13 748 996

Pant i driftstilbehør 1 500 000

I tillegg er det stilt garanti for leiekontrakt i Brynsveien som utløper august 2019, samt at plassering i DNB er stilt som sikkerhet for rammetillatelse på terminlån til DNB ASA.



Royal Holding konsern noter

Note 11	Skatt			Konsern	
	Mor			2018	2017
	2017	2018			
	154 298	-	Betalbar skatt på årets resultat	3 423 723	1 981 769
	-36 131	7 941	Endring utsatt skatt	-196 968	-108 674
	118 167	7 941	Årets totale skattekostnad	3 226 755	1 873 095

Avstemming av skattekost mot ordinært resultat

7 941	Årets totale skattekostnad	3 226 755
-436 277	23% av resultat før skatt	-2 158 684
<u>-428 336</u>	Differanse på grunn av permanente forskjeller	<u>1 068 071</u>

Betalbar skatt i skattekostnad fremkommer slik:

2017	2018		2018	2017
10 080 175	1 817 820	Resultat før skattekostnad	8 994 516	7 677 170
-9 558 802	-1 799 818	Permanente forskjeller	1 084 062	-1 282 718
121 534	-49 158	Endring i midlertidige forskjeller	860 322	502 975
-	-	Konsernforskjell avskrivninger	3 660 772	1 359 943
-	-	Andre konsernforskjeller	286 080	-
-	-	Fremførbart underskudd	-	-
-	31 156	Konsernbidrag	-	-
642 907	-	Grunnlag betalbar skatt	14 885 752	8 257 370
154 298	-	Skatt 23% som utgjør betalbar skatt	3 423 723	1 981 768

Betalbar skatt i balansen fremkommer slik:

2017	2018		2018	2017
10 080 175	1 817 820	Resultat før skattekostnad	8 994 516	7 677 170
-9 558 802	-1 799 818	Permanente forskjeller	1 084 062	-1 282 718
121 534	-49 158	Endring i midlertidige forskjeller	860 322	502 975
-	-	Konsernforskjell avskrivninger	3 660 772	1 359 943
-	-	Andre konsernforskjeller	286 080	-
-	-	Fremførbart underskudd	-73 448	-
-	31 156	Konsernbidrag	-	-
642 907	-	Grunnlag betalbar skatt	14 812 304	8 257 370
154 298	-	Skatt 23% som utgjør betalbar skatt	3 406 830	1 981 768



Royal Holding konsern noter

Spesifikasjon av grunnlag for utsatt skatt

2017	2018		2018	2017
287 375	336 533	Anleggsmidler	-1 159 242	-679 604
-	-	Omløpsmidler	-480 000	-100 000
-	-	Gevinst og taps konto	-74 555	-73 870
287 375	336 533	Sum forskjeller som utlignes	-1 713 797	-853 474
		Fremførbart underskudd	-73 775	-
-	-	Aksjer	-	-
-	-	Sum andre poster	-73 775	-
287 375	336 533	Sum spesifikasjon midlertidige forskjeller	-1 787 572	-853 474
66 096	74 037	Utsatt skattefordel/Utsatt skatt	-393 266	-196 299

Note 12 Egenkapital

Morselskap:	Aksjekapital	Overkurs	Udekket tap	Annen EK	Sum
Egenkapital 1.1.	9 180 000	281	-	38 318 110	47 498 391
Kapitalforhøyelse	-	-	-	-	-
Utbytte	-	-	-	-	-
Konsernbidrag	-	-	-	-	-
Årets resultat	-	-	-	1 809 879	1 809 879
Egenkapital 31.12.	9 180 000	281	-	40 127 989	49 308 270

Konsern:	Aksjekapital	Overkurs	Udekket tap	Annen EK	Sum
Egenkapital 1.1.	9 180 000	281	-	12 513 274	21 693 555
Kapitalforhøyelse	-	-	-	-	-
Utbytte	-	-	-	-	-
Andre endringer	-	-	-	-	-
Minoritet	-	-	-	1 723 493	1 723 493
Årets resultat	-	-	-	5 767 761	5 767 761
Egenkapital 31.12.	9 180 000	281	-	20 004 528	29 184 809



**Royal Holding konsern
noter**

Note 13 Salgsinntekter og kundefordringer


Alt salg av varer og tjenester i konsernet skjer i Norge.


Kundefordringene er pr 31.12 redusert med avsetning til tap på NOK 480.000,-.

Note 14 Langsiktige fordringer og gjeld


	Ramme	Saldo IB	Saldo UB	Renter
Driftskreditt termin, verdipapir DNB	20 726 000	-	10 895 893	303 865
Ansvarlig lånekapital		7 000 000	5 500 000	43 045
Total langsiktig gjeld	20 726 000	7 000 000	16 395 893	346 910

Oslo, 14. februar 2019


Arne Jensen


Anne S. Jensen


Marita K. Smerud


Odd Andre S. Jensen



Identifikasjon av nærstående parter til selskapet i 2018

RS 550 definerer to parter som nærstående dersom en av partene har bestemmende eller betydelig innflytelse på den andre partens strategi eller operative valg. Aksjeloven § 1-5 definerer ektefelle/samboer, dennes og egne nære slektninger, samt selskaper der en selv eller noen av de nevnte har bestemmende innflytelse.

Royal Holding AS har følgende nærstående parter:

Fødselsnr./Org.nr	Navn:	Tilknytning:
921625030	Moka Gruppen AS	Eier 96.4%
943534241	Royal Renhold AS	Datterselskap 100% eid av Moka Gr.
989228862	Kile Invest AS	Eier 3.6%
921693044	Mokas Personalrest. AS	Datterselskap 100% eid av Moka Gr.
150655-39796	Arne Jensen (AJ)	Eier 34% i Royal Holding AS
190577-31535	Odd Andre Jensen (OAJ)	Eier 34% i Royal Holding AS
310180-35890	Marita K. Smerud (MKS)	Eier 32% i Royal Holding AS
260557-32093	Anne S. Jensen	Gift med AJ og mor til OAJ og MKS
231174-39399	Alexander K. Smerud	Gift med MKS
051109-77362	Maximillian Smerud	Sønn av MKS
020208-98790	Krisander Smerud	Sønn av MKS
230675-40638	Hanne Bilden	Samboer med OAJ
240616-80760	Fredrik S. Bilden	Sønn av OAJ
270771-36741	Kim Johnsen	Eier 100% i Kile Invest AS
210482-29295	Helene Solberg	Samboer med Kim Johnsen

Transaksjoner mellom nærstående parter skal foretas til markedsmessige vilkår og priser, det vil si "armlengdes avstand".

Transaksjoner med nærstående parter i 2018:

Navn:	Transaksjon:
Mellomværende	Lån gjennom året mot RH og Moka for drift og investering i selskapet
Viderefakturerings	Viderefakturerings av tjenester på timer på markedsmessige vilkår
Utbytte	Utbytte utdelt i løpet av året
Viderefakturerings	Kostnadsutlegg i konsern belastes via mellomregning uten påslag

Oslo, den 14. februar 2019

Marita K Smerud
Daglig leder



Leo Revisjon DA

Olav Heggard

Nils Hansens vei 2, 0667 Oslo

Oslo, 14.02.2019

Fullstendighetserklæring

I forbindelse med Deres revisjon av årsregnskap for 2018 har De bedt oss bekrefte om vi har kjennskap til noen vesentlige forhold angående punktene nevnt nedenfor. Vi er, sammen med selskapets styre, ansvarlig for at årsregnskapet avlegges i henhold til gjeldende lovregler og god regnskapsskikk.

Basert på den kunnskapen vi har bekrefter vi følgende forhold:

1.

Årsregnskapet gir et uttrykk for selskapets økonomiske stilling pr. 31. desember 2018 og for resultatet og kontantstrømmene i de enkelte regnskapsårene i overensstemmelse med regnskapslovens bestemmelser og god regnskapsskikk i Norge. Forutsetningen for fortsatt drift er til stede.

2.

Selskapet hadde pr. ovennevnte dato:

- full og ubeskåret eiendomsrett til alle balanseførte eiendeler. Det er ikke knyttet heftelser eller pantsettelse til eiendelene utover det som fremgår av årsregnskapet
- ingen vesentlige omløpsmidler som er balanseført til en verdi over virkelig verdi (f.eks. usikre fordringer, ukurant varelager)
- ingen vesentlige anleggsmidler som er balanseført til en verdi over virkelig verdi, uten at det er gitt tilfredsstillende noteopplysninger
- ingen vesentlige eiendeler som ikke er balanseført
- ingen vesentlig gjeld som ikke er balanseført
- ingen forventede, betydelige tap som følge av ikke oppfylte innkjøps- eller leveringsforpliktelser eller som følge av andre kontraktsforhold, herunder avgitte garantier, opsjoner, terminkontrakter, rettstvister o.l. som det ikke er tatt hensyn til i regnskapet iht. selskapets regnskapsprinsipper.

3.

Selskapet har ingen latente gjeldsforpliktelser utover det som fremgår av årsregnskapet pr. 31. desember 2018.

4.

Selskapet tilfredsstiller ved årets slutt alle betingelser (covenants) gitt i låneavtaler, og selskapet forutser ingen endring av denne situasjonen de neste 12 månedene.

Side 1 av 3



5.

Så langt det kreves etter regnskapslovens §§ 7-31 og 7-32 gir regnskapet med noter fullstendige opplysninger om alle inngåtte avtaler med administrerende direktør, styreleder, øvrige styremedlemmer og andre ledende ansatte om godtgjørelse, opsjons-/tegningsrettigheter, pensjon og sluttvederlag fra selskapet, samt alle lån og/eller sikkerhetsstillelser gitt til styremedlemmer, aksjonærer eller ansatte.

6.

Selskapet er ikke involvert i avsluttede, løpende eller ventede rettssaker som har medført eller vil kunne medføre mulig økonomisk ansvar.

7.

Vi er ansvarlig for implementering og drift av regnskaps- og intern kontroll-systemer som er utformet for å forhindre og avdekke misligheter og feil.

8.

Vi har gitt revisor alle opplysninger om

- a. eventuelle misligheter eller mistanker om misligheter som ledelsen er kjent med og som kan ha påvirket foretaket og som involverer:
 - a. ledelsen,
 - b. ansatte som har en betydningsfull rolle i intern kontroll, eller
 - c. andre hvor misligheter kunne hatt en vesentlig virkning på regnskapet
- b. resultatene av våre vurderinger av risikoen for at regnskapet kan inneholde vesentlig feilinformasjon som følge av misligheter.
- c. eventuelle påstander om misligheter eller mistanke om misligheter som kan ha påvirket virksomhetens regnskap og som er kommunisert av ansatte, tidligere ansatte, analytikere, tilsynsmyndigheter eller andre.

9.

Regnskapet inneholder all relevant informasjon, og De er gjort kjent med alle forhold vedrørende:

- hvilke vesentlige nærstående parter virksomheten har samt transaksjoner, vederlagsfrie overføringer og avtaler med dem
- transaksjoner, vederlagsfrie overføringer og andre særlige avtaler utover ordinære kompensasjonsavtaler med ansatte (som ikke defineres som nærstående parter), hvor det er avtalt rabatter og/eller betalingsbetingelser som avviker fra antatt markedsverdi
- opplysninger om tegningsretter, opsjoner, konvertible lån o.l. knyttet til selskapets aksjekapital
- opplysninger om tegningsretter, opsjoner mv. til selskapets styre eller ansatte med rett til tegning i annet selskap i konsernet (morselskap og/eller søsterselskap)
- inngåtte avtaler med finansinstitusjoner som innebærer restriksjoner på selskapets innskudd (bundne bankinnskudd)
- transaksjoner som omfatter salg og tilbakeleie av samme objekt
- transaksjoner med uvanlig lang betalingstid.


Side 2 av 3



10.

Alle foretatte forretningstransaksjoner er registrert i selskapets bøker, og vi har etter vår oppfatning oppfylt vår plikt til å sørge for ordentlig og oversiktlig registrering og dokumentasjon av regnskapsopplysninger i samsvar med lov og god bokføringskikk i Norge.

11.

Alle selskapets transaksjoner med utenforstående er foretatt innen aksjelovens rammer og ingen styremedlemmer, ansatte eller andre personer og/eller selskaper som nevnt i aksjelovens paragraf 6-17 har mottatt godtgjørelser som er i strid med bestemmelsene i denne paragrafen.

12.

Vi mener de metodene, den informasjonen og de forutsetningene som er brukt av oss ved utarbeidelsen av regnskapsestimater, herunder regnskapsestimater målt til virkelig verdi, er forsvarlige og utgjør ledelsens beste estimat.

13.

Selskapet har overholdt de lover, regler og pålegg som vedrører selskapets virksomhet (herunder skatte- og avgiftsbestemmelser, valutabestemmelser, prisforskrifter osv.). Vi har informert revisor om ev. korrespondanse med regulerende myndighet eller långivere vedrørende brudd på krav til regnskapsrapportering eller rapportering av skattemessige forhold som kan ha vesentlig betydning for regnskapet.

14.

Det har ikke inntruffet noe forhold eller vært foretatt transaksjoner etter balansedagen frem til dags dato av betydning for årsregnskapet uten at dette er tilfredsstillende opplyst i årsregnskapet/ årsberetningen.

15.

Vi har ingen planer som innebærer endring av selskapets virksomhet eller som for øvrig kan ha vesentlig betydning for bedømmelsen av selskapets stilling eller for de regnskapsmessige verdier eller klassifiseringer utover hva som fremgår av årsberetningen og årsregnskapet.

16.

Alt regnskapsmateriell er gjort tilgjengelig for Dem og så vidt vi vet er ikke noe relevant informasjon tilbakeholdt for Dem.

Vi har gjort tilgjengelig for Dem kopier av referater/protokoller fra alle styremøter, generalforsamlinger o.l. frem til dags dato og har for øvrig ikke kjennskap til noen forhold i forbindelse med disse møtene som De ikke er blitt tilstrekkelig underrettet om.

17.

Vi er ikke kjent med feil i siste års regnskap som ikke er korrigert.

Oslo, 14. februar 2019

Royal Holding AS

Marita K Smerud

Daglig leder

Side 3 av 3



Til generalforsamlingen i Royal Holding AS

Uavhengig revisors beretning

Uttalelse om revisjonen av årsregnskapet

Konklusjon

Vi har revidert Royal Holding AS' årsregnskap som viser et overskudd for selskapsregnskapet på NOK 1.809.879 og et overskudd for konsernregnskapet på NOK 5.767.761 og etter vår mening:

- er årsregnskapet avgitt i samsvar med lov og forskrifter
- gir det medfølgende selskapsregnskapet et rettviseende bilde av den finansielle stillingen til Royal Holding AS per 31. desember 2018 og av selskapets resultater og kontantstrømmer for regnskapsåret som ble avsluttet per denne datoen i samsvar med regnskapslovens regler og god regnskapsskikk i Norge.
- gir det medfølgende konsernregnskapet et rettviseende bilde av den finansielle stillingen til konsernet Royal Holding AS per 31. desember 2018 og av konsernets resultater og kontantstrømmer for det avsluttede regnskapsåret i samsvar med regnskapslovens regler og god regnskapsskikk i Norge.

Årsregnskapet består av:

- selskapsregnskapet, som består av balanse per 31. desember 2018, resultatregnskap og kontantstrømoppstilling for regnskapsåret avsluttet per denne datoen og noter, herunder et sammendrag av viktige regnskapsprinsipper, og
- konsernregnskapet som består av balanse per 31. desember 2018, resultatregnskap og kontantstrømoppstilling for regnskapsåret avsluttet per denne datoen og noter, herunder et sammendrag av viktige regnskapsprinsipper.

Grunnlag for konklusjonen

Vi har gjennomført revisjonen i samsvar med lov, forskrift og god revisjonsskikk i Norge, herunder de internasjonale revisjonsstandardene International Standards on Auditing (ISA-ene). Våre oppgaver og plikter i henhold til disse standardene er beskrevet i Revisors oppgaver og plikter ved revisjon av årsregnskapet. Vi er uavhengige av selskapet slik det kreves i lov og forskrift, og har overholdt våre øvrige etiske forpliktelser i samsvar med disse kravene. Etter vår oppfatning er innhentet revisjonsbevis tilstrekkelig og hensiktsmessig som grunnlag for vår konklusjon.

Øvrig informasjon

Ledelsen er ansvarlig for øvrig informasjon. Øvrig informasjon består av styrets årsberetning, men inkluderer ikke årsregnskapet og revisjonsberetningen.

Leo Revisjon DA

Nils Hansens vei 2, 0667 Oslo - Revisornummer: 983 846 459 - Telefon: 22 07 40 00 - www.leorevisjon.no

Avd. Østfold: Flådebyveien 1, 1746 Skjeberg - Telefon: 69 12 34 00

Direkte: Even Kroken 22 07 00 41 - Olav Heggard 22 07 00 42 - Lorentz Grimsøen 22 07 00 43

revisorforeningen



Vår uttalelse om revisjonen av årsregnskapet dekker ikke øvrig informasjon, og vi attesterer ikke den øvrige informasjonen.

I forbindelse med revisjonen av årsregnskapet er det vår oppgave å lese øvrig informasjon med det formål å vurdere hvorvidt det foreligger vesentlig inkonsistens mellom øvrig informasjon og årsregnskapet, kunnskap vi har opparbeidet oss under revisjonen, eller hvorvidt den tilsynelatende inneholder vesentlig feilinformasjon. Dersom vi hadde konkludert med at den øvrige informasjonen inneholder vesentlig feilinformasjon er vi pålagt å rapportere det. Vi har ingenting å rapportere i så henseende.

Styrets og daglig leders ansvar for årsregnskapet

Styret og daglig leder (ledelsen) er ansvarlig for å utarbeide årsregnskapet i samsvar med lov og forskrifter, herunder for at det gir et rettviseende bilde i samsvar med regnskapslovens regler og god regnskapsskikk i Norge. Ledelsen er også ansvarlig for slik intern kontroll som den finner nødvendig for å kunne utarbeide et årsregnskap som ikke inneholder vesentlig feilinformasjon, verken som følge av misligheter eller utilsiktede feil.

Ved utarbeidelsen av årsregnskapet må ledelsen ta standpunkt til selskapets og konsernets evne til fortsatt drift og opplyse om forhold av betydning for fortsatt drift. Forutsetningen om fortsatt drift skal legges til grunn for årsregnskapet så lenge det ikke er sannsynlig at virksomheten vil bli avvirket.

Revisors oppgaver og plikter ved revisjonen av årsregnskapet

Vårt mål er å oppnå betryggende sikkerhet for at årsregnskapet som helhet ikke inneholder vesentlig feilinformasjon, verken som følge av misligheter eller utilsiktede feil, og å avggi en revisjonsberetning som inneholder vår konklusjon. Betryggende sikkerhet er en høy grad av sikkerhet, men ingen garanti for at en revisjon utført i samsvar med lov, forskrift og god revisjonsskikk i Norge, herunder ISA-ene, alltid vil avdekke vesentlig feilinformasjon som eksisterer. Feilinformasjon kan oppstå som følge av misligheter eller utilsiktet feil. Feilinformasjon blir vurdert som vesentlig dersom den enkeltvis eller samlet med rimelighet kan forventes å påvirke økonomiske beslutninger som brukerne foretar basert på årsregnskapet.

For videre beskrivelse av revisors oppgaver og plikter vises det til <https://revisorforeningen.no/revisjonsberetninger>.

Uttalelse om øvrige lovmessige krav

Konklusjon om årsberetningen

Basert på vår revisjon av årsregnskapet til Royal Holding AS, som beskrevet ovenfor, mener vi at opplysningene i årsberetningen om årsregnskapet og forutsetningen om fortsatt drift er konsistente med årsregnskapet og i samsvar med lov og forskrifter.

Leo Revisjon DA

Nils Hansens vei 2, 0667 Oslo - Revisornummer: 983 846 459 - Telefon: 22 07 40 00 - www.leorevisjon.no

Avd. Østfold: Fladebyveien 1, 1746 Skjeberg - Telefon: 69 12 34 00

Direkte: Even Kroken 22 07 00 41 - Olav Heggård 22 07 00 42 - Lorentz Grimsøen 22 07 00 43

revisorforeningen



Konklusjon om registrering og dokumentasjon

Basert på vår revisjon av årsregnskapet som beskrevet ovenfor, og kontrollhandlinger vi har funnet nødvendig i henhold til internasjonal standard for attestasjonsoppdrag (ISAE) 3000

«Attestasjonsoppdrag som ikke er revisjon eller forenklet revisorkontroll av historisk finansiell informasjon», mener vi at ledelsen har oppfylt sin plikt til å sørge for ordentlig og oversiktlig registrering og dokumentasjon av selskapets regnskapsopplysninger i samsvar med lov, og god bokføringsskikk i Norge.

Oslo, 15. februar 2019

Leo Revisjon DA

Olav Heggard

Registrert revisor

Leo Revisjon DA

Nils Hansens vei 2, 0667 Oslo - Revisornummer: 983 846 459 - Telefon: 22 07 40 00 - www.leorevisjon.no

Avd. Østfold: Fladebyveien 1, 1746 Skjeberg - Telefon: 69 12 34 00

Direkte: Even Kroken 22 07 00 41 - Olav Heggard 22 07 00 42 - Lorentz Grimsøen 22 07 00 43

revisorforeningen