



## ÅRSREGNSKAPET FOR REGNSKAPSÅRET 2021 - GENERELL INFORMASJON

### Enheten

Organisasjonsnummer:	992 618 175
Organisasjonsform:	Aksjeselskap
Foretaksnavn:	BOHUS HOLDING AS
Forretningsadresse:	Østre Aker vei 19 0581 OSLO

### Regnskapsår

Årsregnskapets periode:	01.01.2021 - 31.12.2021
-------------------------	-------------------------

### Konsern

Mørselskap i konsern:	Ja
Konsernregnskap lagt ved:	Ja

### Regnskapsregler

Regler for små foretak benyttet:	Ja
Benyttet ved utarbeidelsen av årsregnskapet til selskapet:	Regnskapslovens alminnelige regler
Benyttet ved utarbeidelsen av årsregnskapet til konsernet:	Regnskapslovens alminnelige regler

### Årsregnskapet fastsatt av kompetent organ

Bekreftet av representant for selskapet:	Arve Olaf Nymoen
Dato for fastsettelse av årsregnskapet:	03.05.2022

### Grunnlag for avgivelse

År 2021: Årsregnskapet er elektronisk innlevert  
År 2020: Tall er hentet fra elektronisk innlevert årsregnskap fra 2021

*Det er ikke krav til at årsregnskapet m.v. som sendes til Regnskapsregisteret er undertegnet. Kontrollen på at dette er utført ligger hos revisor/enhetens øverste organ. Sikkerheten ivaretas ved at innsender har rolle/rettighet for innsending av årsregnskapet via Altinn, og ved at det bekreftes at årsregnskapet er fastsatt av kompetent organ.*

Brønnøysundregistrene, 18.08.2023



## Resultatregnskap

Beløp i: NOK	Note	2021	2020
<b>RESULTATREGNSKAP</b>			
<b>Kostnader</b>			
Annen driftskostnad		299 157	138 660
<b>Sum kostnader</b>		<b>299 157</b>	<b>138 660</b>
<b>Driftsresultat</b>		<b>-299 157</b>	<b>-138 660</b>
<b>Finansinntekter og finanskostnader</b>			
Inntekt på investering i datterselskap		133 870 814	65 893 282
Annen renteinntekt		41 999	59 680
Annen finansinntekt		57 260 976	
<b>Sum finansinntekter</b>		<b>191 173 789</b>	<b>65 952 962</b>
Annen rentekostnad		106 831	344 922
<b>Sum finanskostnader</b>		<b>106 831</b>	<b>344 922</b>
<b>Netto finans</b>		<b>191 066 959</b>	<b>65 608 040</b>
<b>Ordinært resultat før skattekostnad</b>		<b>190 767 802</b>	<b>65 469 380</b>
Skattekostnad på ordinært resultat	2	29 752 427	14 397 920
<b>Ordinært resultat etter skattekostnad</b>		<b>161 015 375</b>	<b>51 071 460</b>
<b>Årsresultat</b>		<b>161 015 375</b>	<b>51 071 460</b>
<b>Årsresultat etter minoritetsinteresser</b>		<b>161 015 375</b>	<b>51 071 460</b>
<b>Totalresultat</b>		<b>161 015 375</b>	<b>51 071 460</b>
<b>Overføringer og disponeringer</b>			
Ordinært utbytte		125 000 000	50 000 000
Avsatt til annen egenkapital		36 015 375	1 071 460
<b>Sum overføringer og disponeringer</b>	1	<b>161 015 375</b>	<b>51 071 460</b>



## Balanse

Beløp i: NOK	Note	2021	2020
<b>BALANSE - EIENDELER</b>			
<b>Anleggsmidler</b>			
<b>Immaterielle eiendeler</b>			
Utsatt skattefordel	2		
<b>Finansielle anleggsmidler</b>			
Lån til foretak i samme konsern		35 795 684	8 721 600
Investeringer i tilknyttet selskap		18 000 000	20 000 000
Investeringer i aksjer og andeler		311 831 744	297 015 794
<b>Sum finansielle anleggsmidler</b>		<b>365 627 428</b>	<b>325 737 394</b>
<b>Sum anleggsmidler</b>		<b>365 627 428</b>	<b>325 737 394</b>
<b>Omløpsmidler</b>			
<b>Varer</b>			
<b>Fordringer</b>			
Andre kortsiktige fordringer		160 558 284	66 794 441
<b>Sum fordringer</b>		<b>160 558 284</b>	<b>66 794 441</b>
Bankinnskudd, kontanter o.l.			
<b>Sum omløpsmidler</b>		<b>160 558 284</b>	<b>66 794 441</b>
<b>SUM EIENDELER</b>		<b>526 185 712</b>	<b>392 531 835</b>
<b>BALANSE - EGENKAPITAL OG GJELD</b>			
<b>Egenkapital</b>			
<b>Innskutt egenkapital</b>			
Aksjekapital	1	119 821 600	119 821 600
Beholdning av egne aksjer	1	-1 046 900	-3 109 400
Overkurs	1	10 178 485	10 178 485
Annen innskutt egenkapital	1	112 400	112 400
<b>Sum innskutt egenkapital</b>		<b>129 065 585</b>	<b>127 003 085</b>



## Balanse

<b>Beløp i: NOK</b>	<b>Note</b>	<b>2021</b>	<b>2020</b>
<b>Opptjent egenkapital</b>			
Annen egenkapital	1	155 688 455	117 610 580
Udekket tap	1		
<b>Sum opptjent egenkapital</b>		<b>155 688 455</b>	<b>117 610 580</b>
<b>Sum egenkapital</b>		<b>284 754 040</b>	<b>244 613 665</b>
<b>Gjeld</b>			
<b>Langsiktig gjeld</b>			
Utsatt skatt	2		
<b>Annen langsiktig gjeld</b>			
Gjeld til kredittinstitusjoner			4 250 000
Langsiktig konserngjeld		54 704 962	52 402 538
<b>Sum annen langsiktig gjeld</b>		<b>54 704 962</b>	<b>56 652 538</b>
<b>Sum langsiktig gjeld</b>		<b>54 704 962</b>	<b>56 652 538</b>
<b>Kortsiktig gjeld</b>			
Betalbar skatt	2	26 375 066	6 819 956
Utbytte		125 000 000	50 000 000
Kortsiktig konserngjeld		35 351 644	34 445 676
<b>Sum kortsiktig gjeld</b>		<b>186 726 710</b>	<b>91 265 632</b>
<b>Sum gjeld</b>		<b>241 431 672</b>	<b>147 918 170</b>
<b>SUM EGENKAPITAL OG GJELD</b>		<b>526 185 712</b>	<b>392 531 835</b>



### Konsernets resultatregnskap

Beløp i: NOK	Note	2021	2020
<b>RESULTATREGNSKAP</b>			
<b>Inntekter</b>			
Salgsinntekt	1	1 810 300 073	1 607 487 505
Annen driftsinntekt	1	191 971 110	153 306 548
<b>Sum inntekter</b>		<b>2 002 271 183</b>	<b>1 760 794 053</b>
<b>Kostnader</b>			
Varekostnad		1 500 950 059	1 340 578 981
Lønnskostnad	2	144 730 327	131 080 772
Avskrivninger	6	18 872 628	22 260 132
Annen driftskostnad	2	228 735 043	169 433 077
<b>Sum kostnader</b>		<b>1 893 288 057</b>	<b>1 663 352 962</b>
<b>Driftsresultat</b>		<b>108 983 126</b>	<b>97 441 092</b>
<b>Finansinntekter og finanskostnader</b>			
Inntekt på invest. i tilkn. selskap	3, 8	56 503 753	-84 823
Annen finansinntekt	3, 4	28 780 475	29 287 155
<b>Sum finansinntekter</b>		<b>85 284 228</b>	<b>29 202 332</b>
Annen finanskostnad	3, 4	20 611 721	25 914 303
<b>Sum finanskostnader</b>		<b>20 611 721</b>	<b>25 914 303</b>
<b>Netto finans</b>		<b>64 672 507</b>	<b>3 288 029</b>
<b>Ordinært resultat før skattekostnad</b>		<b>173 655 633</b>	<b>100 729 121</b>
Skattekostnad på ordinært resultat	5	27 545 551	10 210 198
<b>Ordinært resultat etter skattekostnad</b>		<b>146 110 082</b>	<b>90 518 923</b>
<b>Årsresultat</b>		<b>146 110 082</b>	<b>90 518 923</b>
Minoritetsinteresser		575 287	370 503
<b>Årsresultat etter minoritetsinteresser</b>		<b>145 534 795</b>	<b>90 148 420</b>
<b>Totalresultat</b>		<b>145 534 795</b>	<b>90 148 420</b>



## Konsernets resultatregnskap

<b>Beløp i: NOK</b>	<b>Note</b>	<b>2021</b>	<b>2020</b>
<b>Overføringer og disponeringer</b>			
Ordinært utbytte		125 000 000	50 000 000
Avsatt til annen egenkapital		20 534 795	40 148 420
<b>Sum overføringer og disponeringer</b>		<b>145 534 795</b>	<b>90 148 420</b>



## Konsernets balanse

Beløp i: NOK	Note	2021	2020
<b>BALANSE - EIENDELER</b>			
<b>Anleggsmidler</b>			
<b>Immaterielle eiendeler</b>			
Forskning og utvikling	6	58 333 333	58 333 333
Utsatt skattefordel	5	1 126 012	1 327 237
Goodwill	6	87 547 236	93 754 066
<b>Sum immaterielle eiendeler</b>	6	<b>147 006 581</b>	<b>153 414 636</b>
<b>Varige driftsmidler</b>			
Anlegg under utførelse	7	37 268 608	14 895 169
Driftsløsøre, inventar o.a. utstyr	7, 16	54 232 024	46 664 848
<b>Sum varige driftsmidler</b>	7	<b>91 500 631</b>	<b>61 560 017</b>
<b>Finansielle anleggsmidler</b>			
Lån til foretak i samme konsern	11		
Investeringer i tilknyttet selskap	8	18 370 464	19 866 711
Investeringer i aksjer og andeler	8	2 866 667	25 000
Andre langsiktige fordringer		6 475	6 475
<b>Sum finansielle anleggsmidler</b>		<b>21 243 606</b>	<b>19 898 186</b>
<b>Sum anleggsmidler</b>		<b>259 750 818</b>	<b>234 872 839</b>
<b>Omløpsmidler</b>			
<b>Varer</b>			
<b>Sum varer</b>	10, 16, 10, 16	<b>309 418 422</b>	<b>229 254 210</b>
<b>Fordringer</b>			
Kundefordringer	16	52 108 860	61 444 180
Andre kortsiktige fordringer	11, 16	24 455 877	65 006 230
<b>Sum fordringer</b>		<b>76 564 737</b>	<b>126 450 410</b>
<b>Bankinnskudd, kontanter og lignende</b>			
Bankinnskudd, kontanter o.l.	12	439 774 689	384 840 780
<b>Sum bankinnskudd, kontanter og lignende</b>		<b>439 774 689</b>	<b>384 840 780</b>



## Konsernets balanse

Beløp i: NOK	Note	2021	2020
Sum omløpsmidler		671 048 637	625 918 295
<b>SUM EIENDELER</b>		<b>930 799 454</b>	<b>860 791 134</b>
<b>BALANSE - EGENKAPITAL OG GJELD</b>			
<b>Egenkapital</b>			
<b>Innskutt egenkapital</b>			
Aksjekapital	13	119 821 600	119 821 600
Beholdning av egne aksjer	13	-1 234 400	-3 109 400
Overkurs	14	10 178 485	10 178 485
Annen innskutt egenkapital	14	112 400	112 400
<b>Sum innskutt egenkapital</b>	14	<b>128 878 085</b>	<b>127 003 085</b>
<b>Opptjent egenkapital</b>			
Annen egenkapital	14	95 033 446	72 623 157
<b>Sum opptjent egenkapital</b>	14	<b>95 033 445</b>	<b>72 623 156</b>
Minoritetsinteresser	14	489 642	1 125 406
<b>Sum egenkapital</b>	14	<b>224 401 172</b>	<b>200 751 647</b>
<b>Gjeld</b>			
<b>Langsiktig gjeld</b>			
<b>Annen langsiktig gjeld</b>			
Gjeld til kredittinstitusjoner	15	14 071 436	26 464 292
Øvrig langsiktig gjeld	11	735 000	735 000
<b>Sum annen langsiktig gjeld</b>		<b>14 806 436</b>	<b>27 199 292</b>
<b>Sum langsiktig gjeld</b>		<b>14 806 436</b>	<b>27 199 292</b>
<b>Kortsiktig gjeld</b>			
Gjeld til kredittinstitusjoner			173 109
Leverandørgjeld		213 168 757	240 125 092
Betalbar skatt	5	26 798 080	7 710 989
Skyldig offentlige avgifter		58 554 552	54 970 817
Utbytte	14	126 210 557	50 000 000



## Konsernets balanse

<b>Beløp i: NOK</b>	<b>Note</b>	<b>2021</b>	<b>2020</b>
Annen kortsiktig gjeld	11	266 859 900	279 860 188
<b>Sum kortsiktig gjeld</b>		<b>691 591 846</b>	<b>632 840 195</b>
<b>Sum gjeld</b>		<b>706 398 282</b>	<b>660 039 487</b>
<b>SUM EGENKAPITAL OG GJELD</b>		<b>930 799 454</b>	<b>860 791 134</b>



## Brønnøysundregistrene

### ÅRSREGNSKAP FOR REGNSKAPSÅRET 2021 - GENERELL INFORMASJON

Journalnummer: 2022 644092

#### Enheten

Organisasjonsnummer: 992 618 175  
Organisasjonsform: Aksjeselskap  
Foretaksnavn: BOHUS HOLDING AS  
Forretningsadresse: Østre Aker vei 19  
0581 OSLO

#### Regnskapsår

Årsregnskapets periode: 01.01.2021 - 31.12.2021

#### Konsern

Morselskap i konsern: Ja  
Konsernregnskap lagt ved: Ja

#### Regnskapsregler

Regler for små foretak benyttet: Ja  
Benyttet ved utarbeidelsen av  
årsregnskapet til selskapet: Regnskapslovens alminnelige regler  
Benyttet ved utarbeidelsen av  
årsregnskapet til konsernet: Regnskapslovens alminnelige regler

#### Årsregnskapet fastsatt av kompetent organ

Bekreftet av representant for selskapet: Arve Olaf Nymoen  
Dato for fastsettelse av årsregnskapet: 03.05.2022

#### Grunnlag for avgivelse

År 2021: Årsregnskap er elektronisk innlevert.  
År 2020: Tall er hentet fra elektronisk innlevert årsregnskap fra 2021.

*Det er ikke krav til at årsregnskapet m.v. som sendes til Regnskapsregisteret er undertegnet. Kontrollen på at dette er utført ligger hos revisor/enhetens øverste organ. Sikkerheten ivaretas ved at innsender har rolle/rettighet for innsending av årsregnskapet via Altinn, og ved at det bekreftes at årsregnskapet er fastsatt av kompetent organ.*

Brønnøysundregistrene, 18.07.2022



Organisasjonsnr: 992 618 175  
BOHUS HOLDING AS

## RESULTATREGNSKAP

<b>Beløp i: NOK</b>	<b>Note</b>	<b>2021</b>	<b>2020</b>
<b>RESULTATREGNSKAP</b>			
<b>Kostnader</b>			
Annen driftskostnad		299 157	138 660
<b>Sum kostnader</b>		<b>299 157</b>	<b>138 660</b>
<b>Driftsresultat</b>		<b>-299 157</b>	<b>-138 660</b>
<b>Finansinntekter og finanskostnader</b>			
Inntekt på investering i datterselskap		133 870 814	65 893 282
Annen renteinntekt		41 999	59 680
Annen finansinntekt		57 260 976	
<b>Sum finansinntekter</b>		<b>191 173 789</b>	<b>65 952 962</b>
Annen rentekostnad		106 831	344 922
<b>Sum finanskostnader</b>		<b>106 831</b>	<b>344 922</b>
<b>Netto finans</b>		<b>191 066 959</b>	<b>65 608 040</b>
<b>Ordinært resultat før skattekostnad</b>		<b>190 767 802</b>	<b>65 469 380</b>
Skattekostnad på ordinært resultat	2	29 752 427	14 397 920
<b>Ordinært resultat etter skattekostnad</b>		<b>161 015 375</b>	<b>51 071 460</b>
<b>Årsresultat</b>		<b>161 015 375</b>	<b>51 071 460</b>
<b>Årsresultat etter minoritetsinteresser</b>		<b>161 015 375</b>	<b>51 071 460</b>
<b>Totalresultat</b>		<b>161 015 375</b>	<b>51 071 460</b>
<b>Overføringer og disponeringer</b>			
Ordinært utbytte		125 000 000	50 000 000
Avsatt til annen egenkapital		36 015 375	1 071 460
<b>Sum overføringer og disponeringer</b>	1	<b>161 015 375</b>	<b>51 071 460</b>



Organisasjonsnr: 992 618 175  
BOHUS HOLDING AS

## BALANSE

Beløp i: NOK	Note	2021	2020
--------------	------	------	------

### BALANSE - EIENDELER

#### Anleggsmidler

##### Immaterielle eiendeler

Utsatt skattefordel 2

##### Finansielle anleggsmidler

Lån til foretak i samme konsern		35 795 684	8 721 600
Investeringer i tilknyttet selskap		18 000 000	20 000 000
Investeringer i aksjer og andeler		311 831 744	297 015 794
<b>Sum finansielle anleggsmidler</b>		<b>365 627 428</b>	<b>325 737 394</b>
<b>Sum anleggsmidler</b>		<b>365 627 428</b>	<b>325 737 394</b>

#### Omløpsmidler

##### Varer

##### Fordringer

Andre kortsiktige fordringer		160 558 284	66 794 441
<b>Sum fordringer</b>		<b>160 558 284</b>	<b>66 794 441</b>

Bankinnskudd, kontanter o. l.

<b>Sum omløpsmidler</b>		<b>160 558 284</b>	<b>66 794 441</b>
-------------------------	--	--------------------	-------------------

<b>SUM EIENDELER</b>		<b>526 185 712</b>	<b>392 531 835</b>
----------------------	--	--------------------	--------------------

### BALANSE - EGENKAPITAL OG GJELD

#### Egenkapital

##### Innskutt egenkapital

Aksjekapital	1	119 821 600	119 821 600
Beholdning av egne aksjer	1	-1 046 900	-3 109 400
Overkurs	1	10 178 485	10 178 485
Annen innskutt egenkapital	1	112 400	112 400
<b>Sum innskutt egenkapital</b>		<b>129 065 585</b>	<b>127 003 085</b>

##### Opptjent egenkapital

Annen egenkapital	1	155 688 455	117 610 580
Udekket tap	1		
<b>Sum opptjent egenkapital</b>		<b>155 688 455</b>	<b>117 610 580</b>

<b>Sum egenkapital</b>		<b>284 754 040</b>	<b>244 613 665</b>
------------------------	--	--------------------	--------------------



<b>Gjeld</b>		
<b>Langsiktig gjeld</b>		
Utsatt skatt	2	
<b>Annen langsiktig gjeld</b>		
Gjeld til		
kredittinstitusjoner		4 250 000
Langsiktig konserngjeld	54 704 962	52 402 538
<b>Sum annen langsiktig gjeld</b>	<b>54 704 962</b>	<b>56 652 538</b>
<b>Sum langsiktig gjeld</b>	<b>54 704 962</b>	<b>56 652 538</b>
<b>Kortsiktig gjeld</b>		
Betalbar skatt	2	
Utbytte	125 000 000	50 000 000
Kortsiktig konserngjeld	35 351 644	34 445 676
<b>Sum kortsiktig gjeld</b>	<b>186 726 710</b>	<b>91 265 632</b>
<b>Sum gjeld</b>	<b>241 431 672</b>	<b>147 918 170</b>
<b>SUM EGENKAPITAL OG GJELD</b>	<b>526 185 712</b>	<b>392 531 835</b>



Organisasjonsnr: 992 618 175  
BOHUS HOLDING AS

## KONSERNRESULTATREGNSKAP

<b>Beløp i: NOK</b>	<b>Note</b>	<b>2021</b>	<b>2020</b>
<b>RESULTATREGNSKAP</b>			
<b>Inntekter</b>			
Salgsinntekt	1	1 810 300 073	1 607 487 505
Annen driftsinntekt	1	191 971 110	153 306 548
<b>Sum inntekter</b>		<b>2 002 271 183</b>	<b>1 760 794 053</b>
<b>Kostnader</b>			
Varekostnad		1 500 950 059	1 340 578 981
Lønnskostnad	2	144 730 327	131 080 772
Avskrivninger	6	18 872 628	22 260 132
Annen driftskostnad	2	228 735 043	169 433 077
<b>Sum kostnader</b>		<b>1 893 288 057</b>	<b>1 663 352 962</b>
<b>Driftsresultat</b>		<b>108 983 126</b>	<b>97 441 092</b>
<b>Finansinntekter og finanskostnader</b>			
Inntekt på invest. i tilkn. selskap	3, 8	56 503 753	-84 823
Annen finansinntekt	3, 4	28 780 475	29 287 155
<b>Sum finansinntekter</b>		<b>85 284 228</b>	<b>29 202 332</b>
Annen finanskostnad	3, 4	20 611 721	25 914 303
<b>Sum finanskostnader</b>		<b>20 611 721</b>	<b>25 914 303</b>
<b>Netto finans</b>		<b>64 672 507</b>	<b>3 288 029</b>
<b>Ordinært resultat før skattekostnad</b>			
Skattekostnad på ordinært resultat	5	27 545 551	10 210 198
<b>Ordinært resultat etter skattekostnad</b>		<b>146 110 082</b>	<b>90 518 923</b>
<b>Årsresultat</b>		<b>146 110 082</b>	<b>90 518 923</b>
Minoritetsinteresser		575 287	370 503
<b>Årsresultat etter minoritetsinteresser</b>		<b>145 534 795</b>	<b>90 148 420</b>
<b>Totalresultat</b>		<b>145 534 795</b>	<b>90 148 420</b>
<b>Overføringer og disponeringer</b>			
Ordinært utbytte		125 000 000	50 000 000
Avsatt til annen egenkapital		20 534 795	40 148 420
<b>Sum overføringer og disponeringer</b>		<b>145 534 795</b>	<b>90 148 420</b>





Organisasjonsnr: 992 618 175  
BOHUS HOLDING AS

## KONSERNBALANSE

Beløp i: NOK	Note	2021	2020
<b>BALANSE - EIENDELER</b>			
<b>Anleggsmidler</b>			
<b>Immaterielle eiendeler</b>			
Forskning og utvikling	6	58 333 333	58 333 333
Utsatt skattefordel	5	1 126 012	1 327 237
Goodwill	6	87 547 236	93 754 066
<b>Sum immaterielle eiendeler</b>	<b>6</b>	<b>147 006 581</b>	<b>153 414 636</b>
<b>Varige driftsmidler</b>			
Anlegg under utførelse	7	37 268 608	14 895 169
Driftsløsøre, inventar o. a. utstyr	7, 16	54 232 024	46 664 848
<b>Sum varige driftsmidler</b>	<b>7</b>	<b>91 500 631</b>	<b>61 560 017</b>
<b>Finansielle anleggsmidler</b>			
Lån til foretak i samme konsern	11		
Investeringer i tilknyttet selskap	8	18 370 464	19 866 711
Investeringer i aksjer og andeler	8	2 866 667	25 000
Andre langsiktige fordringer		6 475	6 475
<b>Sum finansielle anleggsmidler</b>		<b>21 243 606</b>	<b>19 898 186</b>
<b>Sum anleggsmidler</b>		<b>259 750 818</b>	<b>234 872 839</b>
<b>Omløpsmidler</b>			
<b>Varer</b>			
<b>Sum varer</b>	<b>10, 16, 1</b>	<b>309 418 422</b>	<b>229 254 210</b>
<b>Fordringer</b>			
Kundefordringer	16	52 108 860	61 444 180
Andre kortsiktige fordringer	11, 16	24 455 877	65 006 230
<b>Sum fordringer</b>		<b>76 564 737</b>	<b>126 450 410</b>
<b>Bankinnskudd, kontanter og lignende</b>			
Bankinnskudd, kontanter o. l.	12	439 774 689	384 840 780
<b>Sum bankinnskudd, kontanter og lignende</b>		<b>439 774 689</b>	<b>384 840 780</b>
<b>Sum omløpsmidler</b>		<b>671 048 637</b>	<b>625 918 295</b>
<b>SUM EIENDELER</b>		<b>930 799 454</b>	<b>860 791 134</b>



## BALANSE - EGENKAPITAL OG GJELD

### Egenkapital

#### Innskutt egenkapital

Aksjekapital	13	119 821 600	119 821 600
Beholdning av egne aksjer	13	-1 234 400	-3 109 400
Overkurs	14	10 178 485	10 178 485
Annen innskutt egenkapital	14	112 400	112 400
<b>Sum innskutt egenkapital</b>	<b>14</b>	<b>128 878 085</b>	<b>127 003 085</b>

#### Opptjent egenkapital

Annen egenkapital	14	95 033 446	72 623 157
<b>Sum opptjent egenkapital</b>	<b>14</b>	<b>95 033 445</b>	<b>72 623 156</b>

Minoritetsinteresser	14	489 642	1 125 406
----------------------	----	---------	-----------

<b>Sum egenkapital</b>	<b>14</b>	<b>224 401 172</b>	<b>200 751 647</b>
------------------------	-----------	--------------------	--------------------

### Gjeld

#### Langsiktig gjeld

##### Annen langsiktig gjeld

Gjeld til kredittinstitusjoner	15	14 071 436	26 464 292
Øvrig langsiktig gjeld	11	735 000	735 000
<b>Sum annen langsiktig gjeld</b>		<b>14 806 436</b>	<b>27 199 292</b>

<b>Sum langsiktig gjeld</b>		<b>14 806 436</b>	<b>27 199 292</b>
-----------------------------	--	-------------------	-------------------

#### Kortsiktig gjeld

##### Gjeld til

kredittinstitusjoner			173 109
Leverandørgjeld		213 168 757	240 125 092
Betalbar skatt	5	26 798 080	7 710 989
Skyldig offentlige avgifter		58 554 552	54 970 817
Utbytte	14	126 210 557	50 000 000
Annen kortsiktig gjeld	11	266 859 900	279 860 188
<b>Sum kortsiktig gjeld</b>		<b>691 591 846</b>	<b>632 840 195</b>

<b>Sum gjeld</b>		<b>706 398 282</b>	<b>660 039 487</b>
------------------	--	--------------------	--------------------

<b>SUM EGENKAPITAL OG GJELD</b>		<b>930 799 454</b>	<b>860 791 134</b>
---------------------------------	--	--------------------	--------------------



Organisasjonsnr: 992 618 175  
BOHUS HOLDING AS

NOTEOPPLYSNINGER - SELSKAP - alle poster oppgitt i hele tall

Note

Antall aksjer og aksjeeiere

Note

Antall årsverk i regnskapsåret

Virksomheten har hatt følgende antall årsverk:  
205.00

Omløpsmidler                      Startdato      Sluttdato      Endring

Skattemessig fremf.undersk. Startdato      Sluttdato      Endring

Kortsiktig gjeld                      Startdato      Sluttdato      Endring



Organisasjonsnr: 992 618 175  
BOHUS HOLDING AS

NOTEOPPLYSNINGER - KONSERN - alle poster oppgitt i hele tall



# Årsregnskap 2021 BOHUS HOLDING AS

Resultatregnskap  
Balanse  
Kontantstrøm  
Noter til regnskapet

Org.nr.: 992 618 175



## Årsberetning 2021 Bohus Holding AS

### **Virksomhetens art**

Bohus Holding AS er morselskapet i Bohus-konsernet. Datterselskapene er Bohus AS, Bohus Logistikk AS, varehuset Bohus Mo i Rana AS, BNB AS, Stubo AS, Bohus Forus AS, Bohus Jæren AS, Bohus Egersund AS, Bohus Lyngdal AS og Bohus Sørlandsparken AS. Datterselskapet Bohus AS utgjør den sentrale kjedeadministrasjonen i Bohus kjeden og eier rettighetene til merkevaren Bohus. Medlemmene i Bohus er knyttet til kjeden gjennom kjedeavtaler.

Kjeden er organisert med et kjedekontor i Oslo. Kjeden markedsfører sine produkter gjennom katalogutsendelser og kampanjeviser i et stort omfang. TV og digitalt, arenareklame, lokalpresse og ulike former for sponsorvirksomhet er også med på å understøtte kjedens totale markedsføring. Det er etablert en egen internettside og netthandel hvor produktsortimentet og løpende kampanjer blir presentert.

Kjedeadministrasjonen har ansvaret for kjedens leverandøravtaler, utvelgelse av sortiment og den sentrale landsdekkende markedsføringen. Selskapet har også ansvaret for den overordnede logistikkfunksjonen, sentrale innkjøp, sentral betalingsformidling, utvikling av butikkonseptet og medarbeidere, butikkregnskap, samt drift og utvikling av kjedens IKT-systemer.

Årsberetningen og regnskap er avgitt under forutsetning om fortsatt drift. Styret bekrefter at forutsetningen om fortsatt drift er til stede.

### **Redegjørelse for årsregnskapet**

Selskapet ble stiftet 24. april 2008 og har foreløpig ikke annen virksomhet enn å eie aksjer.

Selskapets årsresultat er 161 MNOK i 2021 mot 51,1 MNOK i 2020.

Egenkapitalen er 284,8 MNOK i 2021 mot 244,6 MNOK i 2020.

Kontantstrømmen fra operasjonelle aktiviteter i morselskapet er positiv med 12,8 MNOK. Netto kontantstrømmer fra investeringsaktiviteter og finansieringsaktiviteter utgjorde hhv. 1,3 MNOK og 10,4 MNOK. Netto endring likvider utgjorde 24,5 mnok.

Konsernets driftsresultat før avskrivning av goodwill er 115,2 MNOK i 2021 mot 107,2 MNOK i 2020.

Konsernets årsresultat er 146,2 MNOK i 2021 mot 90,5 MNOK i 2020.

Egenkapitalen i konsernet er 224,5 MNOK i 2021 mot 200,7 MNOK i 2020.

Kontantstrømmen fra operasjonelle aktiviteter i konsernet var 101,3 MNOK. Netto kontantstrømmer fra investeringsaktiviteter og finansieringsaktiviteter utgjorde hhv. -41,8 MNOK og -4,6 MNOK. Netto endring av likvider utgjorde 54,9 MNOK.

Styret anser likviditeten i selskapet og konsernet som tilfredsstillende.



## **Likestilling**

Morselskapet har ingen ansatte. Konsernet har 281 ansatte hvorav 153 kvinner. Konsernet arbeider for å forhindre diskriminering og å fremme likestilling.

.

## **Miljø**

Det har ikke vært alvorlige skadetilfeller i 2021. Sykefraværet i konsernet var på 6,9%. Av dette utgjør 4,5% langtidssykefravær.

Selskapet forurensrer ikke det ytre miljø ved sin virksomhet.

## **Andre opplysninger**

Styret og selskapets ledelse er omfattet av selskapets løpende styreansvarsforsikring. Denne er plassert hos forsikringsgiver med solid finansiell styrke.

## **Forskning og utvikling**

Selskapet jobber med utvikling av nye forretningsprosesser og IKT-systemer som skal rasjonalisere verdikjeden mellom leverandører, kjedekontor og butikk. Prosjektene er omfattende og skal bidra til at Bohus skal oppnå bedre lønnsomhet gjennom mer tilfredse kunder og mer effektiv drift gjennom automatisering av arbeidsprosesser og eliminering av doble funksjoner. Et av prosjektene er godkjent av Forskningsrådet og det er innvilget midler fra Skattefunn for perioden 2020 til 2022.

## **Foretakets utsikter**

Det er sterk konkurranse mellom aktørene i bransjen og styret forventer at dette vil forsterkes ytterligere. Som landets største landsdekkende møbelkjede har Bohus de beste forutsetninger for å lykkes i konkurransen. Kjeden har i 2021 jobbet med å hente ut mer av de forventede effektene av nye forretningssystemer og prosessforbedringer. Gevinsten kommer i form av økt salg, kostnadsoptimalisering og bedre styringsinformasjon gjennom hele verdikjeden.

Selskapet er eksponert for finansiell risiko ved at inntektene og likviditeten er basert på markedsrisiko gjennom butikkenes omsetning og lønnsomhet. Omsetningsutviklingen følges kontinuerlig og det er sterkt fokus på å øke kjedens samlede omsetning og lønnsomhet. Selskapet har lån med flytende rente og er således eksponert for risiko mot økning i markedsrente på lån.

Covid-19 har i 2021 hatt en positiv påvirkning på møbel- og interiørmarkedet og Bohus resultat- og likviditetsutvikling. Selskapet forventer en normalisering av veksten i markedet. Krigen i Ukraina medfører noe større usikkerhet med tanke på tilgang på råvarer, prisvekst, renter, valuta mm.



**Resultatdisponering**

Styret foreslår at av selskapets overskudd på kr 161.015.375,- avsettes kr 125.000.000,- til utbytte og kr 36.015.375,- overføres til annen egenkapital.

Oslo, 3. mai 2022

Styret i Bohus Holding AS

Tom Borthen  
Styreleder (sign.)

Einar Engelsen jr.  
Styremedlem (sign.)

Tom Puntervoll Pedersen  
Styremedlem (sign.)

Ole Kristian Sagvik  
Styremedlem (sign.)

Marianne Riise Ronglan  
Styremedlem (sign.)

Lars Berg  
Styremedlem (sign.)

Magnus Strømnes Bø  
Styremedlem (sign.)

Arve Olaf Nymo  
Adm. dir (sign.)



## Resultatregnskap - mor/konsern

Bohus Holding AS

2021	Morselskap 2020		Note	Konsern 2021	2020
		<b>Driftsinntekter og driftskostnader</b>			
0	0	Salgsinntekt	1	1 809 096 717	1 607 487 505
0	0	Annen driftsinntekt	1	193 174 466	153 306 548
<u>0</u>	<u>0</u>	<b>Sum driftsinntekter</b>		<u>2 002 271 183</u>	<u>1 760 794 053</u>
0	0	Varekostnad		1 501 182 082	1 340 578 981
0	0	Lønnskostnad	2	144 496 455	131 080 772
0	0	Avskrivninger	6	18 872 628	22 260 132
299 157	138 660	Annen driftskostnad	2	228 736 892	169 433 077
<u>299 157</u>	<u>138 660</u>	<b>Sum driftskostnader</b>		<u>1 893 288 057</u>	<u>1 663 352 962</u>
<u>-299 157</u>	<u>-138 660</u>	<b>Driftsresultat</b>		<u>108 983 126</u>	<u>97 441 092</u>
		<b>Finansinntekter og finanskostnader</b>			
133 870 814	65 893 282	Inntekt på invest. i datterselskaper		0	0
56 000 000	0	Inntekt på invest. i tilkn. selskap	3, 9	56 503 753	-84 823
1 302 975	59 680	Annen finansinntekt	3, 4	28 780 475	29 287 155
106 831	344 922	Annen finanskostnad	3, 4	20 611 721	25 914 303
<u>191 066 959</u>	<u>65 608 040</u>	<b>Resultat av finansposter</b>		<u>64 672 507</u>	<u>3 288 029</u>
<u>190 767 802</u>	<u>65 469 380</u>	<b>Ordinært res. før skattekostnad</b>		<u>173 655 632</u>	<u>100 729 121</u>
29 752 427	14 397 920	Skattekostnad på ordinært resultat	5	27 419 598	10 210 198
<u>161 015 375</u>	<u>51 071 460</u>	<b>Årsresultat</b>		<u>146 236 034</u>	<u>90 518 923</u>
0	0	Minoritetens andel		575 287	370 503
161 015 375	51 071 460	Majoritetens andel		145 660 747	90 148 420
125 000 000	50 000 000	Avsatt til utbytte		125 000 000	50 000 000
36 015 375	1 071 460	Avsatt til annen egenkapital		20 660 748	40 148 420
<u>161 015 375</u>	<u>51 071 460</u>	<b>Sum disponert</b>		<u>145 660 748</u>	<u>90 148 420</u>



## Balanse - mor/konsern

### Bohus Holding AS

2021	Morselskap 2020		Note	Konsern 2021	2020
		<b>Eiendeler</b>			
		<b>Anleggsmidler</b>			
		<b>Immaterielle eiendeler</b>			
0	0	Forskning og utvikling	6	58 333 333	58 333 333
0	0	Utsatt skattefordel	5	1 222 056	1 327 237
0	0	Goodwill	6	87 547 236	93 754 066
<u>0</u>	<u>0</u>	<b>Sum immaterielle eiendeler</b>	<b>6</b>	<b>147 102 625</b>	<b>153 414 636</b>
		<b>Varige driftsmidler</b>			
0	0	Anlegg under utførelse	7	37 268 608	14 895 169
0	0	Driftsløsøre, inventar o.a. utstyr	7, 15	54 232 024	46 664 848
<u>0</u>	<u>0</u>	<b>Sum varige driftsmidler</b>	<b>7</b>	<b>91 500 631</b>	<b>61 560 017</b>
35 795 684	8 721 600	Lån til foretak i samme konsern	11	0	0
18 000 000	20 000 000	Investeringer i tilknyttet selskap	9	18 370 464	19 866 711
311 831 744	297 015 794	Investeringer i aksjer og andeler	8	2 866 667	25 000
0	0	Andre langsiktige fordringer		6 475	6 475
<u>365 627 428</u>	<u>325 737 394</u>	<b>Sum finansielle anleggsmidler</b>		<b>21 243 606</b>	<b>19 898 186</b>
<u>365 627 428</u>	<u>325 737 394</u>	<b>Sum anleggsmidler</b>		<b>259 846 862</b>	<b>234 872 839</b>
		<b>Omløpsmidler</b>			
		<b>Varer</b>			
0	0	Lager av varer og annen beholdning	10, 15	154 815 949	114 627 105
<u>0</u>	<u>0</u>	<b>Sum varer</b>	<b>10, 15</b>	<b>154 815 949</b>	<b>114 627 105</b>
		<b>Fordringer</b>			
0	0	Kundefordringer	15	52 184 065	61 444 180
135 131 790	65 893 282	Andre kortsiktige fordringer	11, 15	24 273 934	65 006 230
<u>135 131 790</u>	<u>65 893 282</u>	<b>Sum fordringer</b>		<b>76 457 999</b>	<b>126 450 410</b>
		<b>Bankinnskudd, kontanter o.l</b>			
25 426 494	901 159	Bankinnskudd, kontanter o.l.	12	439 774 689	384 840 780
<u>25 426 494</u>	<u>901 159</u>	<b>Sum bankinnskudd, kontanter o.l</b>		<b>439 774 689</b>	<b>384 840 780</b>
<u>160 558 284</u>	<u>66 794 441</u>	<b>Sum omløpsmidler</b>		<b>671 048 637</b>	<b>625 918 295</b>
<u>526 185 712</u>	<u>392 531 835</u>	<b>Sum eiendeler</b>		<b>930 895 498</b>	<b>860 791 134</b>



**Balanse - mor/konsern**

**Bohus Holding AS**


2021	Morselskap 2020		Note	Konsern 2021	2020
<b>Egenkapital og gjeld</b>					
<b>Innskutt egenkapital</b>					
119 821 600	119 821 600	Aksjekapital	13	119 821 600	119 821 600
-1 046 900	-3 109 400	Egne aksjer	13	-1 234 400	-3 109 400
10 178 485	10 178 485	Overkurs	14	10 178 485	10 178 485
112 400	112 400	Annen innskutt egenkapital	14	112 400	112 400
<u>129 065 585</u>	<u>127 003 085</u>	<b>Sum innskutt egenkapital</b>	14	<u>128 878 085</u>	<u>127 003 085</u>
<b>Opptjent egenkapital</b>					
155 688 455	117 610 580	Annen egenkapital	14	95 159 399	72 623 157
<u>155 688 455</u>	<u>117 610 580</u>	<b>Sum opptjent egenkapital</b>	14	<u>95 159 398</u>	<u>72 623 156</u>
0	0	Minoritetsinteresser	14	489 642	1 125 406
<u>284 754 040</u>	<u>244 613 665</u>	<b>Sum egenkapital</b>	14	<u>224 527 125</u>	<u>200 751 647</u>
<b>Gjeld</b>					
<b>Annen langsiktig gjeld</b>					
0	4 250 000	Gjeld til kredittinstitusjoner	15	14 071 436	26 464 292
54 704 962	52 402 538	Øvrig langsiktig gjeld	11	735 000	735 000
<u>54 704 962</u>	<u>56 652 538</u>	<b>Sum annen langsiktig gjeld</b>		<u>14 806 436</u>	<u>27 199 292</u>
<b>Kortsiktig gjeld</b>					
0	0	Gjeld til kredittinstitusjoner		0	173 109
0	0	Leverandørgjeld		213 483 269	240 125 092
26 375 066	6 819 956	Betalbar skatt	5	26 768 170	7 710 989
0	0	Skyldig offentlige avgifter		58 554 552	54 970 817
125 000 000	50 000 000	Utbytte	14	126 210 557	50 000 000
35 351 644	34 445 676	Annen kortsiktig gjeld	11	266 545 389	279 860 188
<u>186 726 710</u>	<u>91 265 632</u>	<b>Sum kortsiktig gjeld</b>		<u>691 561 937</u>	<u>632 840 195</u>
<u>241 431 672</u>	<u>147 918 170</u>	<b>Sum gjeld</b>		<u>706 368 373</u>	<u>660 039 487</u>
<u>526 185 712</u>	<u>392 531 835</u>	<b>Sum egenkapital og gjeld</b>		<u>930 895 498</u>	<u>860 791 134</u>


Styret i Bohus Holding AS


  
Tom Willy Borthen  
styreleder

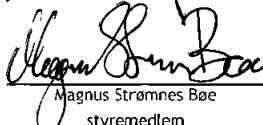
  
Einar Gudmund Egselsen  
styremedlem

  
Marianne Riise Ronglan  
styremedlem

  
Lars Berg  
styremedlem

  
Ole Kristian Sagvik  
styremedlem

  
Tom Puntervoll-Pedersen  
styremedlem

  
Magnus Strømnes Bøe  
styremedlem

  
Aive Olaf Nymoen  
daglig leder





Noter til konsernregnskapet for 2021

Bohus Holding AS

## Noter til konsernregnskapet for 2021

### Regnskapsprinsipper

Årsregnskapet er satt opp i samsvar med regnskapslovens bestemmelser og god regnskapsskikk.

#### *Konsolidering*

Konsernregnskapet omfatter morselskapet Bohus Holding AS, datterselskapene Bohus AS, Bohus Logistikk AS, BNB AS, Bohus Mo i Rana AS, Stubo AS, Bohus Forus AS, Bohus Jæren AS, Bohus Egersund AS, Bohus Lyngdal AS og Bohus Sørlandsparken AS. Bestemmende innflytelse oppnås normalt når konsernet eier mer enn 50 % av aksjene i selskapet, og konsernet er i stand til å utøve faktisk kontroll over selskapet.

Minoritetsinteresser inngår i konsernets egenkapital. Konsernregnskapet er utarbeidet som om konsernet var en økonomisk enhet. Transaksjoner og mellomværende mellom selskapene i konsernet er eliminert. Konsernregnskapet er utarbeidet etter ensartede prinsipper, ved at datterselskapet følger de samme regnskapsprinsipper som morselskapet.

Kjøpte datterselskaper regnskapsføres i konsernregnskapet basert på morselskapets anskaffelseskost. Anskaffelseskost tilordnes identifiserbare eiendeler og gjeld i datterselskapet, som oppføres i konsernregnskapet til virkelig verdi på oppkjøpstidspunktet. Eventuell merverdi ut over hva som kan henføres til identifiserbare eiendeler og gjeld, balanseføres som goodwill. Merverdier i konsernregnskapet avskrives lineært over de oppkjøpte eiendelenes forventede levetid. Eventuell goodwill avskrives over forventet levetid. Eventuell negativ goodwill inntektsføres over forventet reverseringsperiode.

Oppkjøpsmetoden benyttes ved regnskapsføring av virksomhetssammenslutninger. Selskaper som er kjøpt eller solgt i løpet av året inkluderes i konsernregnskapet fra det tidspunktet kontroll oppnås og inntil kontroll opphører. Tilknyttede selskaper er enheter hvor konsernet har betydeilig (men ikke bestemmende) innflytelse, over den finansielle og operasjonelle styringen (normalt ved eierandel på mellom 20 % og 50 %). Konsernregnskapet inkluderer konsernets andel av resultat fra tilknyttede selskaper regnskapsført etter egenkapitalmetoden fra det tidspunktet betydeilig innflytelse oppnås og inntil slik innflytelse opphører. Når konsernets tapsandel overstiger investeringen i konsernets tapsandel overstiger investeringen i et tilknyttet selskap, reduseres konsernets balanseførte verdi til null og ytterligere tap til null og ytterligere tap regnskapsføres ikke med mindre konsernet har en forpliktelse til å dekke dette tapet.

#### *Datterselskap*

Datterselskapene vurderes etter kostmetoden i selskapsregnskapet. Investeringen er vurdert til anskaffelseskost for aksjene anskaffelseskost for aksjene med mindre nedskrivning har vært nødvendig. Det er foretatt nedskrivning til virkelig verdi når verdifall skyldes årsaker som ikke kan antas å være forbigående og det må anses nødvendig etter god regnskapsskikk. Nedskrivninger er reversert når grunnlaget for nedskrivning ikke lenger er til stede.

Utbytte og andre utdelinger er inntektsført samme år som det er avsatt i datterselskapet. Overstiger utbytte andel av tilbakeholdt resultat etter kjøpet, representerer den overskytende del tilbakebetaling av investert kapital, og utdelingene er fratrukket investeringens verdi i balansen.

#### *Salgsinntekter*

Inntektsføring ved salg av varer skjer på leveringstidspunktet. Tjenester inntektsføres i takt med utførelsen. Selskapets salgsinntekter består av salg av møbler hvor Bohus AS og Bohus Logistikk AS står som fakturamottaker og videreselger varene til den enkelte medlemsbedrift, samt ordinært varesalg av møbler til eksterne kunder. I de tilfeller hvor Bohus AS står for betalingsformidling knyttet til medlemmens eget innkjøp av varer vil administrasjonsgebyret for dette arbeidet føres som andre inntekter i selskapets regnskap og konsernregnskapet.

#### *Klassifisering og vurdering av balanseposter*

Omløpsmidler og kortsiktig gjeld omfatter poster som forfaller til betaling innen ett år etter balansedagen, samt poster som knytter seg til varekretsløpet. Øvrige poster er klassifisert som anleggsmiddel/langsiktig gjeld.

Omløpsmidler vurderes til laveste av anskaffelseskost og virkelig verdi. Kortsiktig gjeld balanseføres til nominelt beløp på etableringstidspunktet.

Anleggsmidler vurderes til anskaffelseskost, men nedskrives til virkelig verdi ved verdifall som ikke forventes å være forbigående. Anleggsmidler med begrenset økonomisk levetid avskrives planmessig. Langsiktig gjeld balanseføres til nominelt beløp på etableringstidspunktet.

#### *Fordringer*

Kundefordringer og andre fordringer er oppført i balansen til pålydende etter fradrag for avsetning til forventet tap. Avsetning til tap gjøres på grunnlag av individuelle vurderinger av de enkelte fordringene. I tillegg gjøres det for øvrige kundefordringer en uspesifisert avsetning for å dekke antatt tap.

#### *Varebeholdninger*

Lager av innkjøpte varer er verdsatt til laveste av anskaffelseskost og virkelig verdi. Anskaffelseskost vurderes etter FIFO- prinsippet. Det foretas nedskrivning for påregnelig ukurans.

#### *Valuta*

Pengeposter i utenlandsk valuta er vurdert til kursen ved regnskapsårets slutt.

#### *Varige driftsmidler*

Varige driftsmidler balanseføres og avskrives over driftsmidlets forventede økonomiske levetid. Direkte vedlikehold av driftsmidler kostnadsføres løpende under driftskostnader, mens påkostninger eller forbedringer tillegges driftsmidlets kostpris og avskrives i takt med driftsmidlet. Dersom gjenvinnbart beløp av driftsmiddelet er lavere enn balanseført verdi foretas nedskrivning til gjenvinnbart beløp. Gjenvinnbart beløp er det høyeste av netto salgsverdi og verdi i bruk. Verdi i bruk er naverdien av de fremtidige kontantstrømmene som eiendelen vil generere.

Bohus Holding AS

Side 1



Noter til konsernregnskapet for 2021

Bohus Holding AS

#### *Immaterielle eiendeler*

Identifiserbare immaterielle eiendeler er ikke fysiske eiendeler som er balanseført i forbindelse med oppkjøp. Eiendeler som er kategorisert som ikke amortiserbare er ut fra at de har en ubestemt levetid og det på balansedagen ikke mulig å forutse når eiendeler ikke lenger har verdi. Immaterielle eiendeler med ubestemt levetid avskrives ikke løpende, men testes årlig for verdifall. Kontantstrømmer knyttet til eiendelen identifiseres og neddiskonteres. Dersom neddiskontert verdi av fremtidige kontantstrømmer er lavere enn balanseført verdi av enhetens anvendte kapital, gjennomføres nedskrivning til gjenvinnbart beløp. Gjenvinnbart beløp er det høyeste av bruksverdi og netto salgsverdi. Goodwill omfatter ikke-identifiserbare eiendeler og avskrives over 20 år.

#### *Skatter*

Skattekostnaden i resultatregnskapet omfatter både periodens betalbare skatt og endring i utsatt skatt. Utsatt skatt/skattefordel er beregnet med 22 % på grunnlag av de midlertidige forskjeller som eksisterer mellom regnskapsmessige og skattemessige verdier, samt ligningsmessig underskudd til frømføring ved utgangen av regnskapsåret. Skatteøkende og skattereduserende midlertidige forskjeller som reverserer eller kan reversere i samme periode er utlignet og nettoført. Netto utsatt skattefordel balanseføres i den grad det er sannsynlig at denne kan bli nyttiggjort.

Betalbar skatt og utsatt skatt er regnskapsført direkte mot egenkapitalen i den grad skattepostene relaterer seg til egenkapitaltransaksjoner.

#### *Kontantstrømpoppstilling*

Kontantstrømpoppstillingen er utarbeidet etter den indirekte metode. Kontanter og kontantekvivalenter omfatter kontanter, bankinnskudd og andre kortsiktige, likvide plasseringer.

#### *Bruk av estimater*

Ledelsen har brukt estimater og forutsetninger som har påvirket resultatregnskapet og verdsettelsen av eiendeler og gjeld, samt usikre eiendeler og forpliktelser på balansedagen under utarbeidelsen av årsregnskapet i henhold til god regnskapsskikk.



Noter til konsernregnskapet for 2021

Bohus Holding AS

## Note 1 Salgsinntekter

Morselskap		Virksomhetsområde	Konsern	
2021	2020		2021	2020
0	0	Salg av møbler og interiørartikler	1 809 096 717	1 607 487 505
0	0	Andre driftsinntekter	193 174 466	153 306 548
0	0	Sum	2 002 271 183	1 760 794 053
		<b>Geografisk fordeling</b>		
0	0	Norge	2 002 271 183	1 760 794 053
0	0	Sum	2 002 271 183	1 760 794 053

### Konsern

Konsernets salgsinntekter består av salgsinntektene fra datterselskapene Bohus AS, Bohus Logistikk AS, BNB AS, Bohus Mo i Rana AS, Stubo AS, Bohus Forus AS, Bohus Jæren AS, Bohus Egersund AS, Bohus Lyngdal AS og Bohus Sørlandsparken AS. Inntektene fra Bohus AS består av salg av møbler der Bohus AS står som fakturamottaker og videreselger varene til den enkelte medlemsbedrift. I de tilfeller hvor Bohus AS kun står for betalingsformidling knyttet til medlemmenes eget innkjøp av varer, vil administrasjonsgebyr for dette arbeidet føres som andre inntekter i regnskapet. Bohus Logistikk AS er et logistikkelskap for medlemmene, og all inntekt er klassifisert som salgsinntekt. BNB AS selger varer via nettbutikken, der varene hentes av sluttbruker hos nærmeste medlemsbedrift. De øvrige konsernselskapene er ordinære Bohus-butikker og selger møbler og annet interiør til forbruker.

## Note 2 Lønnskostnader, ansatte, godtgjørelser, lån til ansatte og godtgjørelse til revisor

Morselskap		Lønnskostnader	Konsern	
2021	2020		2021	2020
0	0	Lønn	117 568 882	110 928 004
0	0	Arbeidsgiveravgift	19 481 420	15 808 204
0	0	Pensjonskostnader	4 538 321	3 565 049
0	0	Andre ytelser	2 907 832	779 513
0	0	Sum	144 496 455	131 080 770
0	0	Gjennomsnittlig antall årsverk	205	261

### Morselskap

Ytelser til ledende personer

Seiskapet har ingen ansatte og er ikke pliktig til å ha tjenestepensjonsordning etter lov om obligatorisk tjenestepensjon. Det er ikke utbetalt godtgjørelse til daglig leder/ styret i Bohus Holding AS.

### Konsern

Pensjon

Datterselskapene i konsernet er pliktig til å ha tjenestepensjonsordning etter lov om obligatorisk tjenestepensjon. Datterselskapenes pensjonsordninger tilfredsstiller kravene i denne lov.

Morselskap		Godtgjørelse til revisor er fordelt på følgende:	Konsern	
2021	2020		2021	2020
74 865	14 410	Lovpålagt revisjon	816 822	1 180 575
178 600	109 550	Andre tjenester	436 318	469 145
253 465	123 960	Sum honorar til revisor	1 253 140	1 649 720

Merverdiavgift er ikke inkludert i revisjonshonoraret

## Note 3 Poster som er slått sammen i regnskapet

Morselskap		Annen finansinntekt	Konsern	
2021	2020		2021	2020
41 999	59 680	Renteinntekt	419 494	1 512 704
0	0	Agiogevinst	28 282 263	20 226 500
1 260 976	0	Annen finansinntekt	78 718	7 547 951
1 302 975	59 680	Sum	28 780 475	29 287 155
		<b>Annen finanskostnad</b>		
106 831	0	Rentekostnad	4 320 651	3 085 687
0	0	Agiotap	13 221 697	19 456 503
0	344 922	Annen finanskostnad	3 069 373	3 372 113
106 831	344 922	Sum	20 611 721	25 914 303

## Note 4 Valutarisiko

### Konsern

I løpet av 2021 har konsernet en netto valutagevinst på kr 15 060 566. Utvikling i valutakurser innebærer både direkte og indirekte en økonomisk risiko for selskapet. Det er ikke inngått avtaler som reduserer denne risikoen pr. 31.12.21.

Bohus Holding AS

Side 3



Noter til konsernregnskapet for 2021

Bohus Holding AS

## Note 5 Skatt

Morselskap		Årets skattekostnad fordeler seg på:		Konsern	
2021	2020			2021	2020
29 782 337	14 397 920	Betalbar skatt på årets resultat		27 314 417	9 427 921
		Endring i utsatt skatt		105 181	782 277
<u>29 782 337</u>	<u>14 397 920</u>	Sum skattekostnad		<u>27 419 598</u>	<u>10 210 198</u>
<b>Beregning av årets skattegrunnlag</b>					
190 903 759	65 469 380	Ordinært resultat før skattekostnad		173 655 632	100 729 120
-55 529 498	-24 289	Permanente forskjeller		-55 227 927	-1 435 829
		Goodwill avskrivning		6 206 830	9 750 596
-134 006 771	-65 893 282	Resultatført konsernbidrag			-
		Endring i midlertidige forskjeller		-478 094	-4 083 820
<u>1 367 490</u>	<u>-448 191</u>	Sum		<u>124 156 441</u>	<u>104 960 067</u>
134 006 771	65 893 282	Mottatt konsernbidrag			-
-15 351 644	-34 445 291	Ytet konsernbidrag			-
		Benyttet underskudd til fremføring			-62 105 879
<u>120 022 617</u>	<u>30 999 800</u>	Årets skattegrunnlag		<u>124 156 441</u>	<u>42 854 188</u>
26 404 976	6 819 956	Betalbar skatt i selskapsregnskapene		27 314 417	9 427 921
		Benyttet skattefradrag for Skattefunn		-546 246	-1 716 932
<u>26 404 976</u>	<u>6 819 956</u>	Sum betalbar skatt i balansen		<u>26 768 171</u>	<u>7 710 989</u>
<b>Oversikt over midlertidige forskjeller:</b>					
-	-	Driftsmidler		2 335 610	-325 461
-	-	Varer		-7 551 732	-5 406 616
-	-	Fordringer		-494 669	-494 183
-	-	Gevinst og tapskonto		149 515	186 890
-	-	Pensjonsforpliktelser		6 475	6 475
-	-	Sum		-5 554 801	-6 032 895
		Akkumulert fremførbart underskudd			
-	-	Netto midlertidige forskjeller pr 31.12		-5 554 801	-6 032 895
-	-	Utsatt skatt / skattefordel (22%)		-1 222 056	-1 327 237

### Morselskap

Det foreligger ingen midlertidige forskjeller i regnskapet til Bohus Holding AS.

## Note 6 Immaterielle eiendeler

Konsern	Varemerker	Goodwill	Sum
Anskaffelseskost 1.1	58 333 333	235 848 870	294 182 203
Tilgang	0	0	0
Avgang	0	0	0
<u>Anskaffelseskost 31.12</u>	<u>58 333 333</u>	<u>235 848 870</u>	<u>294 182 203</u>
Akkumulerte avskrivninger 31.12	0	148 301 634	148 301 634
Akkumulerte nedskrivninger 31.12	0	0	0
Reverserte nedskrivninger 31.12	0	0	0
<u>Balanseført verdi 31.12</u>	<u>58 333 333</u>	<u>87 547 236</u>	<u>145 880 569</u>
Årets avskrivninger	0	6 206 830	6 206 830
Økonomisk levetid		20 år	
Avskrivningsplan	Avskrives ikke	Lineær	

Oppkjøpet av Bohus Logistikk AS og Stubo AS har dannet grunnlaget for en mer effektiv og lønnsom kjededrift som gir en merverdi for konsernet. Merverdien forventes å ha en økonomisk levetid på minimum 20 år







Noter til konsernregnskapet for 2021

Bohus Holding AS

## Note 14 Egenkapital

### Morselskap

	Aksjekapital	Egne aksjer	Overkurs	Annen	Annen egenkapital	Sum
Egenkapital 01.01	119 821 600	-3 109 400	10 178 485	112 400	117 610 580	244 613 665
Årets resultat					161 121 422	161 121 422
Avsatt utbytte					-125 000 000	-125 000 000
Salg av egne aksjer		2 062 500			2 062 500	4 125 000
Kjøp av egne aksjer						0
Egenkapital 31.12	119 821 600	-1 046 900	10 178 485	112 400	155 794 502	284 860 087

### Konsern

	Aksjekapital	Egne aksjer	Overkurs	Annen	Annen egenkapital	Minoritets- interesse	Sum
Egenkapital 01.01	119 821 600	-3 109 400	10 178 485	112 400	72 623 158	1 125 406	200 751 649
Årets resultat					145 661 239	574 793	146 236 032
Avsatt utbytte					-125 000 000	-1 210 557	-126 210 557
Salg av egne aksjer		2 062 500			2 062 500		4 125 000
Kjøp av egne aksjer		-187 500			-187 500		-375 000
Egenkapital 31.12	119 821 600	-1 234 400	10 178 485	112 400	95 159 397	489 642	224 527 124

## Note 15 Fordringer og gjeld

### Morselskap

2021	2020	Langsiktig gjeld med forfall senere enn 5 år
54 704 962	52 402 538	Annen langsiktig konserngjeld
0	0	Øvrig langsiktig gjeld
0	4 250 000	Gjeld til kredittinstitusjoner
54 704 962	56 652 538	Sum

### Konsern

2021	2020
0	0
735 000	735 000
14 071 436	26 464 292
14 806 436	27 199 292

### 2021

### 2020

Pantsatt gjeld

0 4 250 000 Gjeld til kredittinstitusjoner

### 2021

### 2020

14 071 436 26 464 292

### Pantsatt verdi

### Bokført verdi

31.12.2021	31.12.2021	Pantsatte eiendeler
0	0	Varelager
0	0	Driftsmidler
0	0	Fordringer
0	0	Sum

### Pantsatt verdi

### Bokført verdi

31.12.2021	31.12.2021
250 000 000	154 709 211
250 000 000	91 500 631
250 000 000	76 564 736
750 000 000	322 774 578

### Morselskap

Selskapet har følgende ikke-bokførte garantiforpliktelser pr 31.12

	2021	2020
Husleiegaranti Bohus Logistikk	122 078 340	2 300 000
Husleiegaranti Bohus Jæren	4 404 690	
Husleiegaranti Bohus Sørlandsparken	7 598 625	
Garanti ovenfor kjøper av FNP Tomt 5 AS	70 000 000	
Sum garantiforpliktelser	204 081 655	2 300 000

### Konsern

Bohus AS har motregningsrett mot kjedemedlemmene. Kundefordringer og skyldig bonus til kjedemedlemmene presenteres derfor netto i regnskapet. Pr. 31.12.21 og 31.12.20 var fordringer mot medlemsbutikker høyere enn skyldig bonus, netto fordringer er klassifisert som kortsiktige fordringer i balansen.

## Note 16 Hendelser etter balansedagen

Krigen i Ukraina medfører en økt usikkerhet i forhold til pris og tilgang på råvarer, og indirekte renter, valuta, fraktkostnader o.l. Bohus har ingen virksomhet i Ukraina.



Building a better  
working world

Statsautoriserte revisorer  
Ernst & Young AS

Dronning Eufemias gate 6a, 0191 Oslo  
Postboks 1156 Sentrum, 0107 Oslo

Foretaksregisteret: NO 976 389 387 MVA  
Tlf: +47 24 00 24 00

www.ey.no  
Medlemmer av Den norske Revisorforening

## UAVHENGIG REVISORS BERETNING

Til generalforsamlingen i Bohus Holding AS

### Konklusjon

Vi har revidert årsregnskapet for Bohus Holding AS som består av selskapsregnskapet og konsernregnskapet. Selskapsregnskapet og konsernregnskapet består av balanse per 31. desember 2021, resultatregnskap og kontantstrømpoppstilling for regnskapsåret avsluttet per denne datoen og noter til årsregnskapet, herunder et sammendrag av viktige regnskapsprinsipper.

Etter vår mening oppfylder årsregnskapet gjeldende lovkrav og gir et rettviseende bilde av selskapets og konsernets finansielle stilling per 31. desember 2021 og av deres resultater og kontantstrømmer for regnskapsåret avsluttet per denne datoen i samsvar med regnskapslovens regler og god regnskapsskikk i Norge.

### Grunnlag for konklusjon

Vi har gjennomført revisjonen i samsvar med International Standards on Auditing (ISA-ene). Våre oppgaver og plikter i henhold til disse standardene er beskrevet nedenfor under *Revisors oppgaver og plikter ved revisjonen av årsregnskapet*. Vi er uavhengige av selskapet og konsernet i samsvar med kravene i relevante lover og forskrifter i Norge og *International Code of Ethics for Professional Accountants* (inkludert internasjonale uavhengighetsstandarder) utstedt av International Ethics Standards Board for Accountants (IESBA-reglene), og vi har overholdt våre øvrige etiske forpliktelser i samsvar med disse kravene. Innhentet revisjonsbevis er etter vår vurdering tilstrekkelig og hensiktsmessig som grunnlag for vår konklusjon.

### Øvrig informasjon

Øvrig informasjon omfatter informasjon i selskapets årsrapport bortsett fra årsregnskapet og den tilhørende revisjonsberetningen. Styret og daglig leder (ledelsen) er ansvarlig for den øvrige informasjonen. Vår konklusjon om revisjonen av årsregnskapet dekker ikke den øvrige informasjonen, og vi attesterer ikke den øvrige informasjonen.

I forbindelse med revisjonen av årsregnskapet er det vår oppgave å lese den øvrige informasjonen med det formål å vurdere om årsberetningen inneholder de opplysninger som skal gis i henhold til gjeldende lovkrav og hvorvidt det foreligger vesentlig inkonsistens mellom den øvrige informasjonen og årsregnskapet eller kunnskap vi har opparbeidet oss under revisjonen, eller hvorvidt den tilsynelatende inneholder vesentlig feilinformasjon. Dersom vi konkluderer med at den øvrige informasjonen inneholder vesentlig feilinformasjon eller ikke inneholder de opplysninger som skal gis i henhold til gjeldende lovkrav, er vi pålagt å rapportere det.

Vi har ingenting å rapportere i så henseende, og vi mener at årsberetningen er konsistent med årsregnskapet og inneholder de opplysninger som skal gis i henhold til gjeldende lovkrav.

### Ledelsens ansvar for årsregnskapet

Ledelsen er ansvarlig for å utarbeide årsregnskapet og for at det gir et rettviseende bilde i samsvar med regnskapslovens regler og god regnskapsskikk i Norge. Ledelsen er også ansvarlig for slik intern kontroll som den finner nødvendig for å kunne utarbeide et årsregnskap som ikke inneholder vesentlig feilinformasjon, verken som følge av misligheter eller feil.



Building a better  
working world

Ved utarbeidelsen av årsregnskapet må ledelsen ta standpunkt til selskapets og konsernets evne til fortsatt drift og opplyse om forhold av betydning for fortsatt drift. Forutsetningen om fortsatt drift skal legges til grunn for årsregnskapet med mindre ledelsen enten har til hensikt å avvikle selskapet, konsernet eller virksomheten, eller ikke har noe annet realistisk alternativ.

## Revisors oppgaver og plikter ved revisjonen av årsregnskapet

Vårt mål er å oppnå betryggende sikkerhet for at årsregnskapet som helhet ikke inneholder vesentlig feilinformasjon, verken som følge av misligheter eller feil, og å avgi en revisjonsberetning som inneholder vår konklusjon. Betryggende sikkerhet er en høy grad av sikkerhet, men ingen garanti for at en revisjon utført i samsvar med ISA-ene, alltid vil avdekke vesentlig feilinformasjon. Feilinformasjon kan skyldes misligheter eller feil og er å anse som vesentlig dersom den enkeltvis eller samlet med rimelighet kan forventes å påvirke de økonomiske beslutningene som brukerne foretar på grunnlag av årsregnskapet.

Som del av en revisjon i samsvar med ISA-ene, utøver vi profesjonelt skjønn og utviser profesjonell skepsis gjennom hele revisjonen. I tillegg:

- identifiserer og vurderer vi risikoen for vesentlig feilinformasjon i årsregnskapet, enten det skyldes misligheter eller feil. Vi utformer og gjennomfører revisjonshandlinger for å håndtere slike risikoer, og innhenter revisjonsbevis som er tilstrekkelig og hensiktsmessig som grunnlag for vår konklusjon. Risikoen for at vesentlig feilinformasjon som følge av misligheter ikke blir avdekket, er høyere enn for feilinformasjon som skyldes feil, siden misligheter kan innebære samarbeid, forfalskning, bevisste utelatelser, uriktige fremstillinger eller overstyring av intern kontroll.
- opparbeider vi oss en forståelse av den interne kontrollen som er relevant for revisjonen, for å utforme revisjonshandlinger som er hensiktsmessige etter omstendighetene, men ikke for å gi uttrykk for en mening om effektiviteten av selskapets og konsernets interne kontroll.
- evaluerer vi om de anvendte regnskapsprinsippene er hensiktsmessige og om regnskapsestimaterne og tilhørende noteopplysninger utarbeidet av ledelsen er rimelige.
- konkluderer vi på om ledelsens bruk av fortsatt drift-forutsetningen er hensiktsmessig, og, basert på innhentede revisjonsbevis, hvorvidt det foreligger vesentlig usikkerhet knyttet til hendelser eller forhold som kan skape betydelig tvil om selskapets og konsernets evne til fortsatt drift. Dersom vi konkluderer med at det eksisterer vesentlig usikkerhet, kreves det at vi i revisjonsberetningen henleder oppmerksomheten på tilleggsopplysningene i årsregnskapet, eller, dersom slike tilleggsopplysninger ikke er tilstrekkelige, at vi modifierer vår konklusjon om årsregnskapet og årsberetningen. Våre konklusjoner er basert på revisjonsbevis innhentet frem til datoen for revisjonsberetningen. Etterfølgende hendelser eller forhold kan imidlertid medføre at selskapet og konsernet ikke kan fortsette driften.
- evaluerer vi den samlede presentasjonen, strukturen og innholdet i årsregnskapet, inkludert tilleggsopplysningene, og hvorvidt årsregnskapet gir uttrykk for de underliggende transaksjonene og hendelsene på en måte som gir et rettviseende bilde.
- innhenter vi tilstrekkelig og hensiktsmessig revisjonsbevis vedrørende den finansielle informasjonen til enhetene eller forretningsområdene i konsernet for å kunne gi uttrykk for en mening om konsernregnskapet. Vi er ansvarlige for å fastsette strategien for, samt å følge opp og gjennomføre konsernrevisjonen, og vi har et udelt ansvar for konklusjonen på revisjonen av konsernregnskapet.

Vi kommuniserer med styret blant annet om det planlagte omfanget av og tidspunktet for revisjonsarbeidet og eventuelle vesentlige funn i revisjonen, herunder vesentlige svakheter i den interne kontrollen som vi avdekker gjennom revisjonen.



Building a better  
working world

Oslo, 4. mai 2022  
ERNST & YOUNG AS

*Revisjonsberetningen er signert elektronisk*

Anja Maan  
statsautorisert revisor

Penneo DokumentID: M6AUN-KSEBA-N3SDX-8CT1L-1K16Z-JAFFD

Uavhengig revisors beretning - Bohus Holding AS 2021

A member firm of Ernst & Young Global Limited



# PENNEO

Signaturene i dette dokumentet er juridisk bindende. Dokument signert med "Penneo"™ - sikker digital signatur.  
De signerende parter sin identitet er registrert, og er listet nedenfor.

"Med min signatur bekrefter jeg alle datoer og innholdet i dette dokument."

## Anja Maan

Statsautorisert revisor

Serienummer: 9578-5997-4-370042

IP: 213.52.xxx.xxx

2022-05-04 11:09:01 UTC



Penneo DokumentInnøkte: M6AUN-KSEBA-N3SDX-8CT1L-1K16Z-JAFFD

Dokumentet er signert digitalt, med **Penneo.com**. Alle digitale signatur-data i dokumentet er sikret og validert av den datamaskin-utregnede hash-verdien av det opprinnelige dokument. Dokumentet er låst og tids-stemplet med et sertifikat fra en betrodd tredjepart. All kryptografisk bevis er integrert i denne PDF, for fremtidig validering (hvis nødvendig).

### Hvordan bekrefter at dette dokumentet er originalen?

Dokumentet er beskyttet av ett Adobe CDS sertifikat. Når du åpner dokumentet i

Adobe Reader, skal du kunne se at dokumentet er sertifisert av **Penneo e-signature service <penneo@penneo.com>**. Dette garanterer at innholdet i dokumentet ikke har blitt endret.

Det er lett å kontrollere de kryptografiske beviser som er lokalisert inne i dokumentet, med Penneo validator - <https://penneo.com/validate>