



## ÅRSREGNSKAPET FOR REGNSKAPSÅRET 2018 - GENERELL INFORMASJON

### Enheten

Organisasjonsnummer: 816 994 152  
Organisasjonsform: Aksjeselskap  
Foretaksnavn: DESTINASJON DRAMMEN AS  
Forretningsadresse: Thams gate 5  
3016 DRAMMEN

### Regnskapsår

Årsregnskapets periode: 01.01.2018 - 31.12.2018

### Konsern

Morselskap i konsern: Nei

### Regnskapsregler

Regler for små foretak benyttet: Ja  
Benyttet ved utarbeidelsen av årsregnskapet til selskapet: Regnskapslovens alminnelige regler

### Årsregnskapet fastsatt av kompetent organ

Bekreftet av representant for selskapet: Tom Erling Søgård  
Dato for fastsettelse av årsregnskapet: 19.06.2019

### Grunnlag for avgivelse

År 2018: Årsregnskapet er elektronisk innlevert  
År 2017: Tall er hentet fra elektronisk innlevert årsregnskap fra 2018

*Det er ikke krav til at årsregnskapet m.v. som sendes til Regnskapsregisteret er undertegnet. Kontrollen på at dette er utført ligger hos revisor/enhetens øverste organ. Sikkerheten ivaretas ved at innsender har rolle/rettighet for innsending av årsregnskapet via Altinn, og ved at det bekreftes at årsregnskapet er fastsatt av kompetent organ.*

Brønnøysundregistrene, 05.09.2020



## Resultatregnskap

| Beløp i: NOK                                  | Note | 2018             | 2017             |
|---|------|------------------|------------------|
| <b>RESULTATREGNSKAP</b>                       |      |                  |                  |
| <b>Inntekter</b>                              |      |                  |                  |
| Salgsinntekt                                  |      | 475 867          | 543 910          |
| Annen driftsinntekt                           |      | 1 150 000        | 1 121 632        |
| <b>Sum inntekter</b>                          |      | <b>1 625 867</b> | <b>1 665 542</b> |
| <b>Kostnader</b>                              |      |                  |                  |
| Varekostnad                                   |      | 4 920            | 1 636            |
| Lønnskostnad                                  | 4    | 993 168          | 880 240          |
| Annen driftskostnad                           | 4    | 328 522          | 312 200          |
| <b>Sum kostnader</b>                          |      | <b>1 326 610</b> | <b>1 194 076</b> |
| <b>Driftsresultat</b>                         |      | <b>299 257</b>   | <b>471 465</b>   |
| <b>Finansinntekter og finanskostnader</b>     |      |                  |                  |
| Annen renteinntekt                            |      | 81               | 712              |
| <b>Sum finansinntekter</b>                    |      | <b>81</b>        | <b>712</b>       |
| Annen rentekostnad                            |      | 2 553            |                  |
| <b>Sum finanskostnader</b>                    |      | <b>2 553</b>     |                  |
| <b>Netto finans</b>                           |      | <b>-2 472</b>    | <b>712</b>       |
| <b>Ordinært resultat før skattekostnad</b>    |      | <b>296 785</b>   | <b>472 178</b>   |
| Skattekostnad på ordinært resultat            | 3    | 68 732           | 113 322          |
| <b>Ordinært resultat etter skattekostnad</b>  |      | <b>228 053</b>   | <b>358 856</b>   |
| <b>Årsresultat</b>                            |      | <b>228 053</b>   | <b>358 856</b>   |
| <b>Årsresultat etter minoritetsinteresser</b> |      | <b>228 053</b>   | <b>358 856</b>   |
| <b>Totalresultat</b>                          |      | <b>228 053</b>   | <b>358 856</b>   |
| <b>Overføringer og disponeringer</b>          |      |                  |                  |
| Konsernbidrag                                 | 2    | 228 053          | 359 387          |
| Overføringer til/fra annen egenkapital        | 2, 2 |                  | -531             |



## Resultatregnskap

| <b>Beløp i: NOK</b>               | <b>Note</b> | <b>2018</b> | <b>2017</b> |
|-----------------------------------|-------------|-------------|-------------|
| Sum overføringer og disponeringer |             | 228 053     | 358 856     |



## Balanse

| Beløp i: NOK                                   | Note | 2018           | 2017           |
|--|------|----------------|----------------|
| <b>BALANSE - EIENDELER</b>                     |      |                |                |
| <b>Anleggsmidler</b>                           |      |                |                |
| <b>Immaterielle eiendeler</b>                  |      |                |                |
| Sum anleggsmidler                              |      | 0              | 0              |
| <b>Omløpsmidler</b>                            |      |                |                |
| <b>Varer</b>                                   |      |                |                |
| <b>Fordringer</b>                              |      |                |                |
| Kundefordringer                                |      |                | 132 666        |
| Andre fordringer                               | 6    | 875 566        | 561 250        |
| <b>Sum fordringer</b>                          |      | <b>875 566</b> | <b>693 916</b> |
| <b>Bankinnskudd, kontanter og lignende</b>     |      |                |                |
| Bankinnskudd, kontanter og lignende            | 5    | 20 555         | 215 019        |
| <b>Sum bankinnskudd, kontanter og lignende</b> |      | <b>20 555</b>  | <b>215 019</b> |
| <b>Sum omløpsmidler</b>                        |      | <b>896 121</b> | <b>908 935</b> |
| <b>SUM EIENDELER</b>                           |      | <b>896 121</b> | <b>908 935</b> |
| <b>BALANSE - EGENKAPITAL OG GJELD</b>          |      |                |                |
| <b>Egenkapital</b>                             |      |                |                |
| <b>Innskutt egenkapital</b>                    |      |                |                |
| Selskapskapital                                | 1, 2 | 200 000        | 200 000        |
| <b>Sum innskutt egenkapital</b>                |      | <b>200 000</b> | <b>200 000</b> |
| Annen egenkapital                              | 2    |                |                |
| <b>Sum egenkapital</b>                         |      | <b>200 000</b> | <b>200 000</b> |
| <b>Gjeld</b>                                   |      |                |                |
| <b>Langsiktig gjeld</b>                        |      |                |                |
| Utsatt skatt                                   | 3    |                |                |



## Balanse

| <b>Beløp i: NOK</b>             | <b>Note</b> | <b>2018</b>    | <b>2017</b>    |
|---------------------------------|-------------|----------------|----------------|
| <b>Annen langsiktig gjeld</b>   |             |                |                |
| <b>Sum langsiktig gjeld</b>     |             | <b>0</b>       | <b>0</b>       |
| <b>Kortsiktig gjeld</b>         |             |                |                |
| Leverandørgjeld                 |             | 21 588         | 33 724         |
| Betalbar skatt                  | 3           | 612            |                |
| Skyldige offentlige avgifter    |             | 25 779         | 89 945         |
| Annen kortsiktig gjeld          | 6           | 648 142        | 585 266        |
| <b>Sum kortsiktig gjeld</b>     |             | <b>696 121</b> | <b>708 935</b> |
| <b>Sum gjeld</b>                |             | <b>696 121</b> | <b>708 935</b> |
| <b>SUM EGENKAPITAL OG GJELD</b> |             | <b>896 121</b> | <b>908 935</b> |



**Årsregnskap 2018**  
**for**  
**Destinasjon Drammen AS**



| <b>Resultatregnskap</b>                   |             |                  |                  |
|---|-------------|------------------|------------------|
| <b>Destinasjon Drammen AS</b>             |             |                  |                  |
| <b>Driftsinntekter og driftskostnader</b> | <b>Note</b> | <b>2018</b>      | <b>2017</b>      |
| Salgsinntekt                              |             | 475 867          | 543 910          |
| Annen driftsinntekt                       |             | 1 150 000        | 1 121 632        |
| <b>Sum driftsinntekter</b>                |             | <b>1 625 867</b> | <b>1 665 542</b> |
| Varekostnad                               |             | 4 920            | 1 636            |
| Lønnskostnad                              | 4           | 993 168          | 880 240          |
| Annen driftskostnad                       | 4           | 328 522          | 312 200          |
| <b>Sum driftskostnader</b>                |             | <b>1 326 610</b> | <b>1 194 076</b> |
| <b>Driftsresultat</b>                     |             | <b>299 257</b>   | <b>471 465</b>   |
| <b>Finansinntekter og finanskostnader</b> |             |                  |                  |
| Annen renteinntekt                        |             | 81               | 712              |
| Annen rentekostnad                        |             | 2 553            | 0                |
| <b>Resultat av finansposter</b>           |             | <b>-2 472</b>    | <b>712</b>       |
| Ordinært resultat før skattekostnad       |             | 296 785          | 472 178          |
| Skattekostnad på ordinært resultat        | 3           | 68 732           | 113 322          |
| <b>Ordinært resultat</b>                  |             | <b>228 053</b>   | <b>358 856</b>   |
| <b>Årsresultat</b>                        |             | <b>228 053</b>   | <b>358 856</b>   |
| <b>Overføringer</b>                       |             |                  |                  |
| Avsatt konsernbidrag                      | 2           | 228 053          | 359 387          |
| Overført fra annen egenkapital            | 2           | 0                | 531              |
| <b>Sum overføringer</b>                   |             | <b>228 053</b>   | <b>358 856</b>   |

Destinasjon Drammen AS

Side 2









| <b>Balanse</b>                |             |                |                |
|-------------------------------|-------------|----------------|----------------|
| <b>Destinasjon Drammen AS</b> |             |                |                |
| <b>Eiendeler</b>              | <b>Note</b> | <b>2018</b>    | <b>2017</b>    |
| <b>Omløpsmidler</b>           |             |                |                |
| <b>Fordringer</b>             |             |                |                |
| Kundefordringer               |             | 0              | 132 666        |
| Andre kortsiktige fordringer  | 6           | 875 566        | 561 250        |
| <b>Sum fordringer</b>         |             | <b>875 566</b> | <b>693 916</b> |
| <b>Investeringer</b>          |             |                |                |
| Bankinnskudd, kontanter o.l.  | 5           | 20 555         | 215 019        |
| <b>Sum omløpsmidler</b>       |             | <b>896 121</b> | <b>908 935</b> |
| <b>Sum eiendeler</b>          |             | <b>896 121</b> | <b>908 935</b> |

Destinasjon Drammen AS Side 3



| <b>Balanse</b>                  |             |                |                |
|---------------------------------|-------------|----------------|----------------|
| <b>Destinasjon Drammen AS</b>   |             |                |                |
| <b>Egenkapital og gjeld</b>     | <b>Note</b> | <b>2018</b>    | <b>2017</b>    |
| <b>Egenkapital</b>              |             |                |                |
| <b>Innskutt egenkapital</b>     |             |                |                |
| Aksjekapital                    | 1, 2        | 200 000        | 200 000        |
| <b>Sum innskutt egenkapital</b> |             | <b>200 000</b> | <b>200 000</b> |
| <b>Opptjent egenkapital</b>     |             |                |                |
| <b>Sum egenkapital</b>          |             | <b>200 000</b> | <b>200 000</b> |
| <b>Gjeld</b>                    |             |                |                |
| <b>Kortsiktig gjeld</b>         |             |                |                |
| Leverandørgjeld                 |             | 21 588         | 33 724         |
| Betalbar skatt                  | 3           | 612            | 0              |
| Skyldig offentlige avgifter     |             | 25 779         | 89 945         |
| Annen kortsiktig gjeld          | 6           | 648 142        | 585 266        |
| <b>Sum kortsiktig gjeld</b>     |             | <b>696 121</b> | <b>708 935</b> |
| <b>Sum gjeld</b>                |             | <b>696 121</b> | <b>708 935</b> |
| <b>Sum egenkapital og gjeld</b> |             | <b>896 121</b> | <b>908 935</b> |

Drammen, 19.06.2019  
Styret i Destinasjon Drammen AS

|   |   |  |
|---|---|--|
| <br>Dag Torp Syverfsen<br>styreleder | <br>Arild Andreas Eek<br>styremedlem | <br>Trine Bingen<br>styremedlem       |
| <br>Laila Hannifsen<br>styremedlem   | <br>Rita Halvorsen<br>styremedlem    | <br>Tom Erling Sagård<br>daglig leder |

Destinasjon Drammen AS Side 4



## *Destinasjon Drammen AS*

---

### NOTER TIL REGNSKAPET FOR 2018

---

#### **NOTE 0 REGNSKAPSPRINSIPPER**

Årsregnskapet er satt opp i samsvar med regnskapsloven og god regnskapsskikk for små foretak. De benyttede regnskapsprinsipper er i samsvar med tidligere år.

#### **Driftsinntekter**

Inntektsføring ved salg av varer og tjenester skjer på leveringstidspunktet.

#### **Klassifisering og vurdering av balanseposter**

Omløpsmidler og kortsiktig gjeld omfatter poster som forfaller til betaling innen ett år etter balansedagen. Øvrige poster er klassifisert som anleggsmiddel/langsiktig gjeld.

Omløpsmidler vurderes til laveste verdi av anskaffelseskost og virkelig verdi. Kortsiktig gjeld vurderes tilsvarende.

Anleggsmidler vurderes til anskaffelseskost, men nedskrives til virkelig verdi dersom verdifallet ikke forventes å være forbigående. Langsiktig gjeld vurderes tilsvarende.

#### **Fordringer**

Kundefordringer og andre fordringer er oppført i balansen til pålydende etter fradrag for avsetning til forventet tap.

#### **Skatt**

Skattekostnaden i resultatregnskapet omfatter både periodens betalbare skatt og endring i utsatt skatt. Utsatt skatt er beregnet med 22% på grunnlag av de midlertidige forskjeller som eksisterer mellom regnskapsmessige og skattemessige verdier, samt ligningsmessig underskudd til fremføring ved utgangen av regnskapsåret. Skatteøkende og skattereduserende midlertidige forskjeller som reverserer eller kan reversere i samme periode er utlignet og nettoført.



## Destinasjon Drammen AS

### NOTER TIL REGNSKAPET FOR 2018

#### NOTE 1 AKSJEKAPITAL

Aksjekapitalen er fordelt på 100 aksjer pålydende kr 1 000.  
Alle aksjer har like rettigheter.

Selskapet har følgende aksjonærer pr 31.12.:

| Aksjonær            | Antall aksjer | Eierandel |
|---------------------|---------------|-----------|
| Byen Vår Drammen AS | 200           | 100 %     |

#### NOTE 2 EGENKAPITAL

|                        | Aksjekapital | Annen egenkapital | Sum      |
|------------------------|--------------|-------------------|----------|
| Egenkapital per 01.01  | 200 000      | 0                 | 200 000  |
| Avgitt konsernbidrag   | 0            | -228 053          | -228 053 |
| Årets resultat         | 0            | 228 053           | 228 053  |
| Egenkapital per 31.12. | 200 000      | 0                 | 200 000  |

#### NOTE 3 SKATT

|  | 2018    | 2017     |
|--|---------|----------|
| <b>Årets skattekostnad består av:</b>      |         |          |
| Betalbar skatt                             | 68 732  | 113 490  |
| Endring utsatt skatt                       | 0       | -168     |
| Virkning av endring i skatteregler         | 0       | 0        |
| Skattekostnad                              | 68 732  | 113 322  |
| <b>Betalbar skatt:</b>                     |         |          |
| Betalbar skatt                             | 68 732  | 113 490  |
| Skatteeffekt av avgitt konsernbidrag       | -68 120 | -113 490 |
| Betalbar skatt i balansen                  | 612     | 0        |
| <b>Utsatt skatt/Utsatt skattefordel:</b>   |         |          |
| Netto midlertidige forskjeller pr. 31.12.  | 0       | 0        |
| Utsatt skatt (+) / Utsatt skattefordel (-) | 0       | 0        |

Positivt tall viser at regnskapsmessig verdi er høyere enn den skattemessige. Dette innebærer at de fremtidige skattemessige fradragene vil bli mindre enn de regnskapsmessige. Skatteeffekten av dette representerer en utsatt skatteforpliktelse. Tilsvarende viser et negativt tall at selskapet har skattemessige fradrag til gode, altså en skattemessig fordel. Utsatt skatt/utsatt skattefordel i regnskapet er beregnet som 22 % av netto midlertidige forskjeller. Utsatt skattefordel balanseføres ikke i henhold til god regnskapsskikk for små foretak.



## Destinasjon Drammen AS

### NOTER TIL REGNSKAPET FOR 2018

#### NOTE 4 LØNSKOSTNADER, ANTALL ANSATTE, GODTGJØRELSER MM.

| Lønnskostnader                     | 2018    | 2017    |
|------------------------------------|---------|---------|
| Lønninger                          | 574 370 | 594 451 |
| Innkjøpte tjenester fra morselskap | 300 000 | 150 000 |
| Arbeidsgiveravgift                 | 85 353  | 90 476  |
| Pensjon                            | 24 691  | 45 041  |
| Andre personalkostnader            | 8 754   | 272     |
| Sum                                | 993 168 | 880 240 |

Selskapet har i 2018 sysselsatt 1 årsverk.

Daglig leder hever lønn i morselskapet Byen Vår Drammen AS.

Det er ikke gitt lån/sikkerhetsstillelse til daglig leder, styrets leder eller andre nærstående parter. Selskapet er ikke pliktig til å ha tjenstepensjonsordning etter lov om obligatorisk tjenstepensjon.

#### Revisor

Kostnadsført revisjonshonorar utgjør kr 8 000 ekskl. mva.

Honorar for teknisk bistand til utarbeidelse av årsregnskap og ligningspapirer utgjør kr 5 200 ekskl. mva.

#### NOTE 5 BETALINGSMIDLER

Av totale bankinnskudd er kr 17 450,- bundet til betaling av skyldig skattetrekk.

#### NOTE 6 ANNEN KORTSIKTIG FORDRING / GJELD

| Mellomværende konsern, tilknyttet selskap mv:                | 2018    | 2017    |
|--|---------|---------|
| Kortsiktig fordring på morselskap, Byen Vår Drammen AS       | 0       | 0       |
| Kortsiktig fordring på søsterselskap, Arrangement Drammen AS | 161 250 | 161 250 |
| Sum fordringer   | 161 250 | 161 250 |
|  |         |         |
| Avgitt konsernbidrag til morselskap, Byen Vår Drammen AS     | 296 173 | 472 877 |
| Kortsiktig gjeld til morselskap, Byen Vår Drammen AS         | 181 752 | 39 443  |
| Sum gjeld  | 477 925 | 512 320 |



Deloitte AS  
Erik Børresens allé 2  
Postboks 2013 Strømsø  
NO-3003 Drammen  
Norway

Tel: +47 32 26 41 00  
www.deloitte.no

Til generalforsamlingen i Destinasjon Drammen AS

UAVHENGIG REVISORS BERETNING

### Uttalelse om revisjonen av årsregnskapet

#### Konklusjon

Vi har revidert Destinasjon Drammen AS' årsregnskap som viser et overskudd på kr 228 053. Årsregnskapet består av balanse per 31. desember 2018, resultatregnskap for regnskapsåret avsluttet per denne datoen og noteopplysninger til årsregnskapet, herunder et sammendrag av viktige regnskapsprinsipper.

Etter vår mening er det medfølgende årsregnskapet avgitt i samsvar med lov og forskrifter og gir et rettviseende bilde av selskapets finansielle stilling per 31. desember 2018, og av dets resultater for regnskapsåret avsluttet per denne datoen i samsvar med regnskapslovens regler og god regnskapsskikk i Norge.

#### Grunnlag for konklusjonen

Vi har gjennomført revisjonen i samsvar med lov, forskrift og god revisjonsskikk i Norge, herunder de internasjonale revisjonsstandardene International Standards on Auditing (ISA-ene). Våre oppgaver og plikter i henhold til disse standardene er beskrevet i Revisors oppgaver og plikter ved revisjon av årsregnskapet. Vi er uavhengige av selskapet slik det kreves i lov og forskrift, og har overholdt våre øvrige etiske forpliktelser i samsvar med disse kravene. Etter vår oppfatning er innhentet revisjonsbevis tilstrekkelig og hensiktsmessig som grunnlag for vår konklusjon.

#### Styrets og daglig leders ansvar for årsregnskapet

Styret og daglig leder (ledelsen) er ansvarlig for å utarbeide årsregnskapet i samsvar med lov og forskrifter, herunder for at det gir et rettviseende bilde i samsvar med regnskapslovens regler og god regnskapsskikk i Norge. Ledelsen er også ansvarlig for slik internkontroll som den finner nødvendig for å kunne utarbeide et årsregnskap som ikke inneholder vesentlig feilinformasjon, verken som følge av misligheter eller utilsiktede feil.

Ved utarbeidelsen av årsregnskapet må ledelsen ta standpunkt til selskapets evne til fortsatt drift og opplyse om forhold av betydning for fortsatt drift. Forutsetningen om fortsatt drift skal legges til grunn for årsregnskapet så lenge det ikke er sannsynlig at virksomheten vil bli avvirket.

#### Revisors oppgaver og plikter ved revisjonen av årsregnskapet

Vårt mål med revisjonen er å oppnå betryggende sikkerhet for at årsregnskapet som helhet ikke inneholder vesentlig feilinformasjon, verken som følge av misligheter eller utilsiktede feil, og å avgi en revisjonsberetning som inneholder vår konklusjon. Betryggende sikkerhet er en høy grad av sikkerhet, men ingen garanti for at en revisjon utført i samsvar med lov, forskrift og god revisjonsskikk i Norge, herunder ISA-ene, alltid vil avdekke vesentlig feilinformasjon som eksisterer. Feilinformasjon kan oppstå som følge av misligheter eller utilsiktede feil. Feilinformasjon blir vurdert som vesentlig dersom den enkeltvis eller samlet med rimelighet kan forventes å påvirke økonomiske beslutninger som brukerne foretar basert på årsregnskapet.



Som del av en revisjon i samsvar med lov, forskrift og god revisjonsskikk i Norge, herunder ISA-ene, utøver vi profesjonelt skjønn og utviser profesjonell skepsis gjennom hele revisjonen. I tillegg:

- identifiserer og anslår vi risikoen for vesentlig feilinformasjon i regnskapet, enten det skyldes misligheter eller utilsiktede feil. Vi utformer og gjennomfører revisjonshandlinger for å håndtere slike risikoer, og innhenter revisjonsbevis som er tilstrekkelig og hensiktsmessig som grunnlag for vår konklusjon. Risikoen for at vesentlig feilinformasjon som følge av misligheter ikke blir avdekket, er høyere enn for feilinformasjon som skyldes utilsiktede feil, siden misligheter kan innebære samarbeid, forfalskning, bevisste utelatelser, uriktige fremstillinger eller overstyring av internkontroll.
- opparbeider vi oss en forståelse av den interne kontroll som er relevant for revisjonen, for å utforme revisjonshandlinger som er hensiktsmessige etter omstendighetene, men ikke for å gi uttrykk for en mening om effektiviteten av selskapets interne kontroll.
- evaluerer vi om de anvendte regnskapsprinsippene er hensiktsmessige og om regnskapsestimatene og tilhørende noteopplysninger utarbeidet av ledelsen er rimelige.
- konkluderer vi på hensiktsmessigheten av ledelsens bruk av fortsatt drift-forutsetningen ved avleggelsen av regnskapet, basert på innhentede revisjonsbevis, og hvorvidt det foreligger vesentlig usikkerhet knyttet til hendelser eller forhold som kan skape tvil av betydning om selskapets evne til fortsatt drift. Dersom vi konkluderer med at det eksisterer vesentlig usikkerhet, kreves det at vi i revisjonsberetningen henleder oppmerksomheten på tilleggsopplysningene i regnskapet, eller, dersom slike tilleggsopplysninger ikke er tilstrekkelige, at vi modifierer vår konklusjon om årsregnskapet. Våre konklusjoner er basert på revisjonsbevis innhentet inntil datoen for revisjonsberetningen. Etterfølgende hendelser eller forhold kan imidlertid medføre at selskapet ikke fortsetter driften.
- evaluerer vi den samlede presentasjonen, strukturen og innholdet, inkludert tilleggsopplysningene, og hvorvidt årsregnskapet representerer de underliggende transaksjonene og hendelsene på en måte som gir et rettviseende bilde.

Vi kommuniserer med ledelsen blant annet om forhold av betydning som vi har avdekket i løpet av revisjonen, herunder om eventuelle svakheter av betydning i den interne kontrollen.

#### Uttalelse om andre lovmessige krav

##### *Konklusjon om registrering og dokumentasjon*

Basert på vår revisjon av årsregnskapet som beskrevet ovenfor, og kontrollhandlinger vi har funnet nødvendig i henhold til internasjonal standard for attestasjonsoppdrag (ISAE) 3000

«Attestasjonsoppdrag som ikke er revisjon eller forenklet revisorkontroll av historisk finansiell informasjon», mener vi at ledelsen har oppfylt sin plikt til å sørge for ordentlig og oversiktlig registrering og dokumentasjon av selskapets regnskapsopplysninger i samsvar med lov og god bokføringskikk i Norge.

Drammen, 19. juni 2019  
Dejotte AS

**Vidar Nesse**  
statsautorisert revisor