



ÅRSREGNSKAPET FOR REGNSKAPSÅRET 2023 - GENERELL INFORMASJON

Enheten

| | |
|----------------------|------------------------------------|
| Organisasjonsnummer: | 987 050 454 |
| Organisasjonsform: | Aksjeselskap |
| Foretaksnavn: | MB HYDRAULIKK AS |
| Forretningsadresse: | Mjosundvegen 306 6693 MJOSUNDET |

Regnskapsår

| | |
|-------------------------|-------------------------|
| Årsregnskapets periode: | 01.01.2023 - 31.12.2023 |
|-------------------------|-------------------------|

Konsern

| | |
|-----------------------|-----|
| Morselskap i konsern: | Nei |
|-----------------------|-----|

Regnskapsregler

| | |
|--|------------------------------------|
| Regler for små foretak benyttet: | Nei |
| Benyttet ved utarbeidelsen av årsregnskapet til selskapet: | Regnskapslovens alminnelige regler |

Årsregnskapet fastsatt av kompetent organ

| | |
|--|------------|
| Bekreftet av representant for selskapet: | Kjetil Ås |
| Dato for fastsettelse av årsregnskapet: | 20.06.2024 |

Grunnlag for avgivelse

| |
|--|
| År 2023: Årsregnskapet er elektronisk innlevert |
| År 2022: Tall er hentet fra elektronisk innlevert årsregnskap fra 2023 |

Det er ikke krav til at årsregnskapet m.v. som sendes til Regnskapsregisteret er undertegnet. Kontrollen på at dette er utført ligger hos revisor/enhetens øverste organ. Sikkerheten ivaretas ved at innsender har rolle/rettighet for innsending av årsregnskapet via Altinn, og ved at det bekreftes at årsregnskapet er fastsatt av kompetent organ.

Brønnøysundregistrene, 05.06.2025



Resultatregnskap

| Beløp i: NOK | Note | 2023 | 2022 |
|---|------|-------------------|-------------------|
| RESULTATREGNSKAP | | | |
| Inntekter | | | |
| Salgsinntekt | | 80 821 505 | 84 235 552 |
| Sum inntekter | | 80 821 505 | 84 235 552 |
| Kostnader | | | |
| Varekostnad | | 39 547 746 | 46 522 943 |
| Lønnskostnad | 2 | 25 789 165 | 23 268 116 |
| Avskrivning av driftsmidler og immaterielle eiendeler | 3 | 1 015 075 | 704 529 |
| Annen driftskostnad | 2 | 8 819 372 | 6 794 396 |
| Sum kostnader | | 75 171 358 | 77 289 984 |
| Driftsresultat | | 5 650 147 | 6 945 568 |
| Finansinntekter og finanskostnader | | | |
| Annen renteinntekt | | 297 850 | 143 302 |
| Annen finansinntekt | | 381 502 | 27 104 |
| Sum finansinntekter | | 679 352 | 170 406 |
| Annen rentekostnad | | 48 784 | 25 784 |
| Annen finanskostnad | | 523 574 | 14 559 |
| Sum finanskostnader | | 572 358 | 40 343 |
| Netto finans | | 106 994 | 130 063 |
| Ordinært resultat før skattekostnad | | 5 757 141 | 7 075 631 |
| Skattekostnad på resultat | 4 | 1 706 528 | 1 550 253 |
| Ordinært resultat etter skattekostnad | | 4 050 613 | 5 525 378 |
| Årsresultat | | 4 050 613 | 5 525 378 |
| Årsresultat etter minoritetsinteresser | | 4 050 613 | 5 525 378 |
| Totalresultat | | 4 050 613 | 5 525 378 |
| Overføringer og disponeringer | | | |



Resultatregnskap

| Beløp i: NOK | Note | 2023 | 2022 |
|--|-------------|------------------|------------------|
| Ordinært utbytte | | 2 000 000 | 2 000 000 |
| Avsatt til annen egenkapital | | 2 050 613 | 3 525 378 |
| Sum overføringer og disponeringer | 5 | 4 050 613 | 5 525 378 |



Balanse

| Beløp i: NOK | Note | 2023 | 2022 |
|---|------|-------------------|-------------------|
| BALANSE - EIENDELER | | | |
| Anleggsmidler | | | |
| Immaterielle eiendeler | | | |
| Konsesjoner, patenter o.l. | | 211 878 | 338 978 |
| Utsatt skattefordel | 4 | | |
| Sum immaterielle eiendeler | | 211 878 | 338 978 |
| Varige driftsmidler | | | |
| Tomter, bygninger o.a. fast eiendom | 3 | | |
| Anlegg under utførelse | | 1 329 346 | |
| Maskiner og anlegg | 3 | 2 141 326 | 1 430 776 |
| Skip, rigger, fly og lignende | 3 | | |
| Driftsløsøre, inventar o.a. utstyr | 3 | 1 475 924 | 1 096 348 |
| Sum varige driftsmidler | 3 | 4 946 596 | 2 527 124 |
| Finansielle anleggsmidler | | | |
| Lån til foretak i samme konsern | 6 | 700 000 | |
| Lån til tilknyttet selskap og felles kontrollert virksomhet | 6 | | |
| Investeringer i aksjer og andeler | 7 | | |
| Sum finansielle anleggsmidler | | 700 000 | |
| Sum anleggsmidler | | 5 858 474 | 2 866 102 |
| Omløpsmidler | | | |
| Varer | | | |
| Lager av varer og annen beholdning | | 17 803 147 | 12 650 899 |
| Sum varer | | 17 803 147 | 12 650 899 |
| Fordringer | | | |
| Kundefordringer | | 18 041 300 | 17 415 795 |
| Andre kortsiktige fordringer | | 104 963 | 550 788 |
| Konsernfordringer | 6 | | |
| Sum fordringer | | 18 146 263 | 17 966 583 |
| Investeringer | | | |
| Aksjer og andeler i foretak i samme konsern | 7 | | |



Balanse

| Beløp i: NOK | Note | 2023 | 2022 |
|--|-------------|-------------------|-------------------|
| Markedsbaserte aksjer | 7 | | |
| Markedsbaserte obligasjoner | 7 | | |
| Andre markedsbaserte finansielle instrumenter | 7 | | |
| Bankinnskudd, kontanter og lignende | | | |
| Bankinnskudd, kontanter o.l. | 8 | 12 136 305 | 8 751 226 |
| Sum bankinnskudd, kontanter og lignende | | 12 136 305 | 8 751 226 |
| Sum omløpsmidler | | 48 085 715 | 39 368 708 |
| SUM EIENDELER | | 53 944 189 | 42 234 810 |
| BALANSE - EGENKAPITAL OG GJELD | | | |
| Egenkapital | | | |
| Innskutt egenkapital | | | |
| Aksjekapital | 5 | 1 500 000 | 1 500 000 |
| Beholdning av egne aksjer | 5 | | |
| Overkurs | 5 | | |
| Annen innskutt egenkapital | 5 | | |
| Sum innskutt egenkapital | | 1 500 000 | 1 500 000 |
| Opptjent egenkapital | | | |
| Annen egenkapital | 5 | 23 345 113 | 21 294 500 |
| Udekket tap | 5 | | |
| Sum opptjent egenkapital | | 23 345 113 | 21 294 500 |
| Sum egenkapital | | 24 845 113 | 22 794 500 |
| Gjeld | | | |
| Langsiktig gjeld | | | |
| Utsatt skatt | 4 | | |
| Andre avsetninger for forpliktelser | | 1 000 000 | 630 000 |
| Sum avsetninger for forpliktelser | | 1 000 000 | 630 000 |
| Annen langsiktig gjeld | | | |
| Konvertible lån | 9 | | |
| Obligasjonslån | 9 | | |



Balanse

| Beløp i: NOK | Note | 2023 | 2022 |
|-----------------------------------|-------------|-------------------|-------------------|
| Gjeld til kredittinstitusjoner | 9 | | |
| Langsiktig konserngjeld | 6 | | |
| Øvrig langsiktig gjeld | 9 | | |
| Sum annen langsiktig gjeld | 9 | | |
| | | | |
| Sum langsiktig gjeld | | 1 000 000 | 630 000 |
| | | | |
| Kortsiktig gjeld | | | |
| Leverandørgjeld | | 6 139 366 | 5 078 148 |
| Betalbar skatt | 4 | 1 706 528 | 1 550 253 |
| Skyldig offentlige avgifter | | 1 809 005 | 1 356 724 |
| Utbytte | | 2 000 000 | 2 000 000 |
| Kortsiktig konserngjeld | 6 | | |
| Annen kortsiktig gjeld | | 16 444 177 | 8 825 186 |
| Sum kortsiktig gjeld | | 28 099 076 | 18 810 310 |
| | | | |
| Sum gjeld | | 29 099 076 | 19 440 310 |
| | | | |
| SUM EGENKAPITAL OG GJELD | | 53 944 189 | 42 234 810 |



Brønnøysundregistrene

ÅRSREGNSKAP FOR REGNSKAPSÅRET 2023 - GENERELL INFORMASJON

Journalnummer: 2024 711620

Enheten

Organisasjonsnummer: 987 050 454
Organisasjonsform: Aksjeselskap
Foretaksnavn: MB HYDRAULIKK AS
Forretningsadresse: Mjosundvegen 306
6693 MJOSUNDET

Regnskapsår

Årsregnskapets periode: 01.01.2023 - 31.12.2023

Konsern

Morselskap i konsern: Nei

Regnskapsregler

Regler for små foretak benyttet: Nei
Benyttet ved utarbeidelsen av årsregnskapet til selskapet: Regnskapslovens alminnelige regler

Årsregnskapet fastsatt av kompetent organ

Bekreftet av representant for selskapet: Kjetil Ås
Dato for fastsettelse av årsregnskapet: 20.06.2024

Grunnlag for avgivelse

År 2023: Årsregnskap er elektronisk innlevert.
År 2022: Tall er hentet fra elektronisk innlevert årsregnskap fra 2023.

Det er ikke krav til at årsregnskapet m.v. som sendes til Regnskapsregisteret er undertegnet. Kontrollen på at dette er utført ligger hos revisor/enhetens øverste organ. Sikkerheten ivaretas ved at innsender har rolle/rettighet for innsending av årsregnskapet via Altinn, og ved at det bekreftes at årsregnskapet er fastsatt av kompetent organ.

Brønnøysundregistrene, 05.08.2024



Organisasjonsnr: 987 050 454
MB HYDRAULIKK AS

RESULTATREGNSKAP

| Beløp i: NOK | Note | 2023 | 2022 |
|---|-------------|-------------------|-------------------|
| RESULTATREGNSKAP | | | |
| Inntekter | | | |
| Salgsinntekt | | 80 821 505 | 84 235 552 |
| Sum inntekter | | 80 821 505 | 84 235 552 |
| Kostnader | | | |
| Varekostnad | | 39 547 746 | 46 522 943 |
| Lønnskostnad | 2 | 25 789 165 | 23 268 116 |
| Avskrivning av driftsmidler og immaterielle eiendeler | 3 | 1 015 075 | 704 529 |
| Annen driftskostnad | 2 | 8 819 372 | 6 794 396 |
| Sum kostnader | | 75 171 358 | 77 289 984 |
| Driftsresultat | | 5 650 147 | 6 945 568 |
| Finansinntekter og finanskostnader | | | |
| Annen renteinntekt | | 297 850 | 143 302 |
| Annen finansinntekt | | 381 502 | 27 104 |
| Sum finansinntekter | | 679 352 | 170 406 |
| Annen rentekostnad | | 48 784 | 25 784 |
| Annen finanskostnad | | 523 574 | 14 559 |
| Sum finanskostnader | | 572 358 | 40 343 |
| Netto finans | | 106 994 | 130 063 |
| Ordinært resultat før skattekostnad | | 5 757 141 | 7 075 631 |
| Skattekostnad på resultat | 4 | 1 706 528 | 1 550 253 |
| Ordinært resultat etter skattekostnad | | 4 050 613 | 5 525 378 |
| Årsresultat | | 4 050 613 | 5 525 378 |
| Årsresultat etter minoritetsinteresser | | 4 050 613 | 5 525 378 |
| Totalresultat | | 4 050 613 | 5 525 378 |
| Overføringer og disponeringer | | | |
| Ordinært utbytte | | 2 000 000 | 2 000 000 |
| Avsatt til annen egenkapital | | 2 050 613 | 3 525 378 |
| Sum overføringer og disponeringer | 5 | 4 050 613 | 5 525 378 |



Organisasjonsnr: 987 050 454
MB HYDRAULIKK AS

BALANSE

Beløp i: NOK **Note** **2023** **2022**

BALANSE - EIENDELER

Anleggsmidler

Immaterielle eiendeler

| | | | |
|-----------------------------------|---|----------------|----------------|
| Konsesjoner, patenter o.l. | | 211 878 | 338 978 |
| Utsatt skattefordel | 4 | | |
| Sum immaterielle eiendeler | | 211 878 | 338 978 |

Varige driftsmidler

| | | | |
|--|----------|------------------|------------------|
| Tomter, bygninger o.a. fast eiendom | 3 | | |
| Anlegg under utførelse | | 1 329 346 | |
| Maskiner og anlegg | 3 | 2 141 326 | 1 430 776 |
| Skip, rigger, fly og lignende | 3 | | |
| Driftsløsøre, inventar o. a. utstyr | 3 | 1 475 924 | 1 096 348 |
| Sum varige driftsmidler | 3 | 4 946 596 | 2 527 124 |

Finansielle anleggsmidler

| | | | |
|---|---|----------------|--|
| Lån til foretak i samme konsern | 6 | 700 000 | |
| Lån til tilknyttet selskap og felles kontrollert virksomhet | 6 | | |
| Investeringer i aksjer og andeler | 7 | | |
| Sum finansielle anleggsmidler | | 700 000 | |

| | | | |
|--------------------------|--|------------------|------------------|
| Sum anleggsmidler | | 5 858 474 | 2 866 102 |
|--------------------------|--|------------------|------------------|

Omløpsmidler

Varer

| | | | |
|---------------------------------------|--|-------------------|-------------------|
| Lager av varer og annen beholdning | | 17 803 147 | 12 650 899 |
| Sum varer | | 17 803 147 | 12 650 899 |

Fordringer

| | | | |
|---------------------------------|---|-------------------|-------------------|
| Kundefordringer | | 18 041 300 | 17 415 795 |
| Andre kortsiktige fordringer | | 104 963 | 550 788 |
| Konsernfordringer | 6 | | |
| Sum fordringer | | 18 146 263 | 17 966 583 |

Investeringer

| | | | |
|--|---|--|--|
| Aksjer og andeler i foretak i samme konsern | 7 | | |
| Markedsbaserte aksjer | 7 | | |
| Markedsbaserte obligasjoner | 7 | | |



| | | | |
|--|----------|-------------------|-------------------|
| Andre markedsbaserte finansielle instrumenter | 7 | | |
| Bankinnskudd, kontanter og lignende | | | |
| Bankinnskudd, kontanter o. l. | 8 | 12 136 305 | 8 751 226 |
| Sum bankinnskudd, kontanter og lignende | | 12 136 305 | 8 751 226 |
| Sum omløpsmidler | | 48 085 715 | 39 368 708 |
| SUM EIENDELER | | 53 944 189 | 42 234 810 |
| BALANSE - EGENKAPITAL OG GJELD | | | |
| Egenkapital | | | |
| Innskutt egenkapital | | | |
| Aksjekapital | 5 | 1 500 000 | 1 500 000 |
| Beholdning av egne aksjer | 5 | | |
| Overkurs | 5 | | |
| Annen innskutt egenkapital | 5 | | |
| Sum innskutt egenkapital | | 1 500 000 | 1 500 000 |
| Opptjent egenkapital | | | |
| Annen egenkapital | 5 | 23 345 113 | 21 294 500 |
| Udekket tap | 5 | | |
| Sum opptjent egenkapital | | 23 345 113 | 21 294 500 |
| Sum egenkapital | | 24 845 113 | 22 794 500 |
| Gjeld | | | |
| Langsiktig gjeld | | | |
| Utsatt skatt | 4 | | |
| Andre avsetninger for forpliktelse | | 1 000 000 | 630 000 |
| Sum avsetninger for forpliktelse | | 1 000 000 | 630 000 |
| Annen langsiktig gjeld | | | |
| Konvertible lån | 9 | | |
| Obligasjonslån | 9 | | |
| Gjeld til | | | |
| kredittinstitusjoner | 9 | | |
| Langsiktig konserngjeld | 6 | | |
| Øvrig langsiktig gjeld | 9 | | |
| Sum annen langsiktig gjeld | 9 | | |
| Sum langsiktig gjeld | | 1 000 000 | 630 000 |
| Kortsiktig gjeld | | | |
| Leverandørgjeld | | 6 139 366 | 5 078 148 |
| Betalbar skatt | 4 | 1 706 528 | 1 550 253 |
| Skyldig offentlige avgifter | | 1 809 005 | 1 356 724 |
| Utbytte | | 2 000 000 | 2 000 000 |
| Kortsiktig konserngjeld | 6 | | |
| Annen kortsiktig gjeld | | 16 444 177 | 8 825 186 |



| | | |
|--------------------------|------------|------------|
| Sum kortsiktig gjeld | 28 099 076 | 18 810 310 |
| Sum gjeld | 29 099 076 | 19 440 310 |
| SUM EGENKAPITAL OG GJELD | 53 944 189 | 42 234 810 |



Organisasjonsnr: 987 050 454
MB HYDRAULIKK AS

NOTEOPPLYSNINGER - SELSKAP - alle poster oppgitt i hele tall

Note
2

Antall årsverk i regnskapsåret
36.00

Sum Beløp

Balanseført verdi 31.12. Varige driftsmidler Immaterielle eiend.

Konsernregnskap

Morselskapet sitt navn

Forretningskontor for morselskapet

Begrunnelse for at datterselskap er utelatt fra konsolideringen

Samlet beløp - tilknyttet selskap Årets Fjorårets

Samlet beløp - foretak i samme konsern Årets Fjorårets

Samlet beløp - foretak i samme konsern Årets Fjorårets

Samlet beløp - felles kontrollert virksomhet Årets Fjorårets

Pantstillelse Beløp

Beholdning av egne aksjer Antall Pålydende Andel av aksjek.



Årsregnskap 2023 Mb Hydraulikk AS

Organisasjonsnr: 987 050 454



Resultatregnskap

Mb Hydraulikk AS

| Driftsinntekter og driftskostnader | Note | 2023 | 2022 |
|---|------|-------------------|-------------------|
| Salgsinntekt | | 80 821 505 | 84 235 552 |
| Sum driftsinntekter | | 80 821 505 | 84 235 552 |
| Varekostnad | | 39 547 746 | 46 522 943 |
| Lønnskostnad | 2 | 25 789 165 | 23 268 116 |
| Avskrivning av driftsmidler og immaterielle eiendeler | 3 | 1 015 075 | 704 529 |
| Annen driftskostnad | 2 | 8 819 372 | 6 794 396 |
| Sum driftskostnader | | 75 171 358 | 77 289 984 |
| Driftsresultat | | 5 650 147 | 6 945 568 |
| Finansinntekter og finanskostnader | | | |
| Annen renteinntekt | | 297 850 | 143 302 |
| Annen finansinntekt | | 381 502 | 27 104 |
| Annen rentekostnad | | 48 784 | 25 784 |
| Annen finanskostnad | | 523 574 | 14 559 |
| Resultat av finansposter | | 106 994 | 130 063 |
| Resultat før skattekostnad | | 5 757 141 | 7 075 631 |
| Skattekostnad på resultat | 4 | 1 706 528 | 1 550 253 |
| Årsresultat | | 4 050 613 | 5 525 378 |
| Overføringer | | | |
| Avsatt til utbytte | | 2 000 000 | 2 000 000 |
| Avsatt til annen egenkapital | | 2 050 613 | 3 525 378 |
| Sum overføringer | 5 | 4 050 613 | 5 525 378 |



Balanse Mb Hydraulikk AS

| Eiendeler | Note | 2023 | 2022 |
|--|----------|-------------------|-------------------|
| Anleggsmidler | | | |
| <i>Immaterielle eiendeler</i> | | | |
| Konsesjoner, patenter o.l. | | 211 878 | 338 978 |
| Sum immaterielle eiendeler | | 211 878 | 338 978 |
| <i>Varige driftsmidler</i> | | | |
| Anlegg under utførelse | | 1 329 346 | 0 |
| Maskiner og anlegg | 3 | 2 141 326 | 1 430 776 |
| Driftsløsøre, inventar o.a. utstyr | 3 | 1 475 924 | 1 096 348 |
| Sum varige driftsmidler | 3 | 4 946 596 | 2 527 124 |
| <i>Finansielle anleggsmidler</i> | | | |
| Lån til foretak i samme konsern | 6 | 700 000 | 0 |
| Sum finansielle anleggsmidler | | 700 000 | 0 |
| Sum anleggsmidler | | 5 858 474 | 2 866 102 |
| Omløpsmidler | | | |
| <i>Varer</i> | | | |
| Lager av varer og annen beholdning | | 17 803 147 | 12 650 899 |
| Sum varer | | 17 803 147 | 12 650 899 |
| <i>Fordringer</i> | | | |
| Kundefordringer | | 18 041 300 | 17 415 795 |
| Andre kortsiktige fordringer | | 104 963 | 550 788 |
| Sum fordringer | | 18 146 263 | 17 966 583 |
| <i>Investeringer</i> | | | |
| <i>Bankinnskudd, kontanter o.l</i> | | | |
| Bankinnskudd, kontanter o.l. | 8 | 12 136 305 | 8 751 226 |
| Sum bankinnskudd, kontanter o.l | | 12 136 305 | 8 751 226 |
| Sum omløpsmidler | | 48 085 715 | 39 368 708 |
| Sum eiendeler | | 53 944 189 | 42 234 810 |



Balanse
Mb Hydraulikk AS

| Egenkapital og gjeld | Note | 2023 | 2022 |
|-------------------------------------|------|-------------------|-------------------|
| Egenkapital | | | |
| <i>Innskutt egenkapital</i> | | | |
| Aksjekapital | 5 | 1 500 000 | 1 500 000 |
| Sum innskutt egenkapital | | <u>1 500 000</u> | <u>1 500 000</u> |
| <i>Opptjent egenkapital</i> | | | |
| Annen egenkapital | 5 | 23 345 113 | 21 294 500 |
| Sum opptjent egenkapital | | <u>23 345 113</u> | <u>21 294 500</u> |
| Sum egenkapital | | <u>24 845 113</u> | <u>22 794 500</u> |
| Gjeld | | | |
| <i>Avsetning for forpliktelser</i> | | | |
| Andre avsetninger for forpliktelser | | 1 000 000 | 630 000 |
| Sum avsetning for forpliktelser | | <u>1 000 000</u> | <u>630 000</u> |
| <i>Annen langsiktig gjeld</i> | | | |
| <i>Kortsiktig gjeld</i> | | | |
| Leverandørgjeld | | 6 139 366 | 5 078 148 |
| Betalbar skatt | 4 | 1 706 528 | 1 550 253 |
| Skyldig offentlige avgifter | | 1 809 005 | 1 356 724 |
| Utbytte | | 2 000 000 | 2 000 000 |
| Annen kortsiktig gjeld | | 16 444 177 | 8 825 186 |
| Sum kortsiktig gjeld | | <u>28 099 076</u> | <u>18 810 310</u> |
| Sum gjeld | | <u>29 099 076</u> | <u>19 440 310</u> |
| Sum egenkapital og gjeld | | <u>53 944 189</u> | <u>42 234 810</u> |

Styret i Mb Hydraulikk AS

Bjørn Eeg
styreleder

Karin Johanne Torset
styremedlem

Knut Ås
styremedlem

Kjetil Ås
styremedlem/daglig leder

Kåre Palmer Lien
styremedlem



Indirekte kontantstrøm

Mb Hydraulikk AS

| | Note | 2023 | 2022 |
|--|------|-------------------|-------------------|
| Kontantstrømmer fra operasjonelle aktiviteter | | | |
| Resultat før skattekostnad | | 5 757 141 | 7 075 631 |
| Periodens betalte skatt | | 1 550 253 | 1 291 523 |
| Ordinære avskrivninger | | 1 015 075 | 704 529 |
| Endring i varelager | | -5 152 248 | -1 789 899 |
| Endring i kundefordringer | | -625 505 | -5 128 438 |
| Endring i leverandørgjeld | | 1 061 219 | 1 525 623 |
| Endring i andre tidsavgrensningposter | | 8 887 097 | 2 825 776 |
| Netto kontantstrøm fra operasjonelle aktiviteter | | 9 392 526 | 3 921 700 |
| Kontantstrømmer fra investeringsaktiviteter | | | |
| Utbetalinger ved kjøp av varige driftsmidler | | 3 307 447 | 1 600 505 |
| Utbetalinger ved kjøp av andre investeringer | | 700 000 | 0 |
| Netto kontantstrøm fra investeringsaktiviteter | | -4 007 447 | -1 600 505 |
| Kontantstrømmer fra finansieringsaktiviteter | | | |
| Utbetalinger ved nedbetaling av langsiktig gjeld | | 0 | 33 355 |
| Utbetalinger av utbytte | | 2 000 000 | 2 000 000 |
| Netto kontantstrøm fra finansieringsaktiviteter | | -2 000 000 | -2 033 355 |
| Netto endring i kontanter og kontantekvivalenter | | 3 385 079 | 287 840 |
| Beh. av kont. og kontantekvivalenter ved per. begynne | | 8 751 226 | 8 463 386 |
| Beh. av kont. og kontantekvivalenter ved per. slutt | | 12 136 305 | 8 751 226 |



Noter til regnskapet 2023

Regnskapsprinsipper

Årsregnskapet er satt opp i samsvar med regnskapsloven og god regnskapsskikk.

Forutsetningen om fortsatt drift er lagt til grunn ved utarbeidelsen.

Konsern

Selskapets morselskap er MB Egedom AS i Mjosundet, Aure kommune. Det utarbeides konsernregnskap. Konsernregnskapet kan utleveres hos morselskapet.

Bruk av estimater

Utarbeidelse av regnskap i samsvar med regnskapsloven krever bruk av estimater. Videre krever anvendelse av selskapets regnskapsprinsipper at ledelsen må utøve skjønn. Områder som i stor grad inneholder slike skjønsmessige vurderinger, høy grad av kompleksitet, eller områder hvor forutsetninger og estimater er vesentlige for årsregnskapet, er beskrevet i notene.

Salgsinntekter

Inntekter ved salg av varer og tjenester vurderes til virkelig verdi av vederlaget, netto etter fradrag for merverdiavgift, returer, rabatter og andre avslag.

Salg av varer inntektsføres når risiko og kontroll i all hovedsak er overført kjøperen.

Med risiko menes eiendelens gevinst og tapspotensiale mens kontroll defineres som beslutnings og råderett. Erfaringstall anvendes for å estimere og regnskapsføre avsetninger for kvantumsrabatter og retur på salgstidspunktet.

Salg av tjenester inntektsføres etter hvert som de er levert.

Klassifisering og vurdering av balanseposter

Eiendeler bestemt til varig eie eller bruk er klassifisert som anleggsmidler. Anleggsmidler er vurdert til anskaffelseskost. Omløpsmidler og kortsiktig gjeld omfatter normalt poster som forfaller til betaling innen ett år etter balansedagen, samt poster som knytter seg til varekretsløpet. Omløpsmidler vurderes til laveste verdi av anskaffelseskost og antatt virkelig verdi.

Fordringer klassifiseres som omløpsmidler hvis de skal tilbakebetales i løpet av ett år. For gjeld er analoge kriterier lagt til grunn. Første års avdrag på langsiktige fordringer og langsiktig gjeld klassifiseres likevel ikke som omløpsmiddel og kortsiktig gjeld.

Enkelte poster er vurdert etter andre regler. Postene det gjelder vil være blant de postene som omhandles nedenfor.

Varige driftsmidler

Varige driftsmidler balanseføres og avskrives lineært til eventuell salgs-/utrangeringsverdi over driftsmidlenes økonomiske levetid. Ved endring i avskrivningsplan fordeles virkningen over gjenværende avskrivningstid ("knekkpunktmetoden"). Vedlikehold av driftsmidler kostnadsføres løpende. Påkostninger eller forbedringer tillegges driftsmidlets kostpris og avskrives i takt med driftsmidlet.

Skillet mellom vedlikehold og påkostning/forbedring regnes i forhold til driftsmidlets stand ved kjøp av driftsmidlet. Tomter avskrives ikke.

Leide (leasede) driftsmidler balanseføres som driftsmidler hvis leiekontrakten anses som finansiell.

Utgifter til leie av øvrige driftsmidler kostnadsføres som operasjonell. Forskuddsbetalinger balanseføres som forskuddsbetalt kostnad, og fordeles over leieperioden.

Nedskrivning av anleggsmidler

Ved indikasjon på at balanseført verdi av et anleggsmiddel er høyere enn virkelig verdi, foretas det test for verdifall. Testen foretas minimum ved hver regnskapsavleggelse. Testen foretas for det laveste nivå av anleggsmidler som har selvstendige kontantstrømmer. Hvis balanseført verdi er høyere enn både salgsverdi og gjenvinnbart beløp, foretas det nedskrivning til det høyeste av salgsverdi og gjenvinnbart beløp. Gjenvinnbart beløp er det høyeste av netto salgsverdi og bruksverdi. Bruksverdi er nåverdi av fremtidige kontantstrømmer knyttet til eiendelen.

Tidligere nedskrivninger, med unntak for nedskrivning av goodwill, reverseres hvis grunnlaget for



Noter til regnskapet 2023

nedskrivningen ikke lenger er til stede.

Varer

Lager av innkjøpte varer er vurdert til det laveste av anskaffelseskost etter FIFO-prinsippet, og netto salgsverdi. Egentilvirkede ferdigvarer og varer under tilvirkning vurderes til variabel og fast tilvirkningskost.

I 2023 har selskapet endret prinsipp for vurdering av varer i arbeid. Tidligere ble disse klassifisert som tilvirkningskontrakter og vurdert etter løpende avregning med fortjeneste. Med årene har virksomhetens produksjon endret seg til vareproduksjon og varer i arbeid klassifiseres som varelager og vurderes til tilvirkningsmerkost.

Fordringer

Kundefordringer og andre fordringer er oppført i balansen til pålydende etter fradrag for avsetning til forventet tap. Avsetning for tap gjøres på grunnlag av individuelle vurderinger av de enkelte fordringene. I tillegg gjøres det for øvrige kundefordringer en uspesifisert avsetning for å dekke antatt tap.

Pensjoner

Selskapet har ulike pensjonsordninger. Pensjonsordningene er finansiert gjennom innbetalinger til forsikringsselskap, med unntak av AFP-ordningen. Selskapet har både innskuddsplaner og ytelsesplaner. Pensjonsforpliktelser knyttet til AFP ordning for selskapets ansatte balanseføres ikke.

Innskuddsplaner

Ved innskuddsplaner betaler selskapet innskudd til et forsikringsselskap. Selskapet har ingen ytterligere betalingsforpliktelse etter at innskuddene er betalt. Innskuddene regnskapsføres som lønnskostnad. Eventuelle forskuddsbetalte innskudd balanseføres som eiendel (pensjonsmidler) i den grad innskuddet kan refunderes eller redusere framtidige innbetalinger.

Skatt

Skattekostnaden i resultatregnskapet omfatter både periodens betalbare skatt og endring i utsatt skatt. Utsatt skatt beregnes med 22 % på grunnlag av de midlertidige forskjeller som eksisterer mellom regnskapsmessige og skattemessige verdier, samt eventuelt ligningsmessig underskudd til fremføring ved utgangen av regnskapsåret. Skatteøkende og skattereduserende midlertidige forskjeller som reverserer eller kan reversere i samme periode er utlignet og nettoført. Utsatt skatt på merverdier i forbindelse med oppkjøp av datterselskap blir ikke utlignet.

Oppføring av utsatt skattefordel på netto skattereduserende forskjeller som ikke er utlignet og underskudd til fremføring, er begrunnet med antatt fremtidig inntjening. Utsatt skattefordel som kan balanseføres og utsatt skatt er oppført netto i balansen.

Valuta

Fordringer og gjeld i utenlandsk valuta, som ikke er sikret ved bruk av terminkontrakter, balanseføres til kursen ved regnskapsårets slutt. Kursgevinster og kurstap knyttet til varesalg og varekjøp i utenlandsk valuta føres som salgsinntekter og varekostnad.

Garantier, servicearbeid og reklamasjoner

Ikke opptjent inntekt som er knyttet til garanti- og servicearbeid for avsluttede prosjekter/salg vurderes til antatt kostnad for slikt arbeid. Estimater beregnes med utgangspunkt i historiske tall for servicearbeid og garanti-reparasjoner. Beløpet balanseføres under annen kortsiktig gjeld og inntektsføres lineært over garanti- og serviceperioden.

Kontantstrømoppstilling

Kontantstrømoppstillingen utarbeides etter den indirekte metoden. Kontanter og kontantekvivalenter omfatter kontanter, bankinnskudd og andre kortsiktige likvide plasseringer som umiddelbart og med uvesentlig kursrisiko kan konverteres til kjente kontantbeløp og med gjenværende løpetid mindre enn tre måneder fra anskaffelsesdato.



Noter til regnskapet 2023

Note 2 Lønnskostnader, antall ansatte, godtgjørelser, lån til ansatte mm

| Lønnskostnader | 2023 | 2022 |
|--------------------|-------------------|-------------------|
| Lønninger | 23 090 471 | 20 897 484 |
| Arbeidsgiveravgift | 1 630 260 | 1 383 946 |
| Pensjonskostnader | 882 001 | 691 871 |
| Andre ytelser | 186 433 | 652 999 |
| Sum | 25 789 165 | 23 626 301 |

Gjennomsnittlig antall årsverk sysselsatt i regnskapsåret 34 36

| Ytelser til ledende personer | Daglig leder | Styret |
|------------------------------|------------------|----------------|
| Lønn | 1069 578 | 0 |
| Pensjonsutgifter | 23 003 | 0 |
| Styrehonorar | 0 | 205 000 |
| Sum | 1 092 581 | 205 000 |

Revisor

Kostnadsført honorar til revisor for 2023 utgjør kr 147 007,- ekskl. mva.

| | |
|--------------------------------|----------------|
| Revisjon | 108 337 |
| Andre tjenester | 38 670 |
| Sum honorar til revisor | 147 007 |

Note 3 Anleggsmidler

| | Maskiner og anlegg | Driftsløsøre, inventar ol. | Konsesjoner, patenter, lisenser o.l. | Sum |
|------------------------------------|--------------------|----------------------------|--------------------------------------|------------|
| Anskaffelseskost pr. 01.01.23 | 10 293 192 | 4 937 937 | 381 350 | 15 612 478 |
| + Tilgang kjøpte driftsmidler | 1 229 953 | 748 148 | | 1 978 101 |
| = Anskaffelseskost 31.12.23 | 11 523 145 | 5 686 084 | 381 350 | 17 590 579 |
| Akkumulerte avskrivninger 31.12.23 | 9 381 818 | 4 210 160 | 169 472 | 13 761 451 |
| = Bokført verdi 31.12.23 | 2 141 326 | 1 475 924 | 211 878 | 3 829 128 |
| Årets ordinære avskrivninger | 519 403 | 368 572 | 127 100 | 1 015 075 |
| Økonomisk levetid | 0-15 år | 0-10 år | 3 år | |



Noter til regnskapet 2023

Note 4 Skatt

| Årets skattekostnad | 2023 | 2022 |
|--|------------------|------------------|
| Resultatført skatt på ordinært resultat: | | |
| Betalbar skatt | 1 706 528 | 1 550 253 |
| Endring i utsatt skattefordel | 0 | 0 |
| Skattekostnad ordinært resultat | 1 706 528 | 1 550 253 |
| Skattepliktig inntekt: | | |
| Resultat før skatt | 5 757 141 | 7 075 631 |
| Permanente forskjeller | 12 866 | 10 718 |
| Endring i midlertidige forskjeller | 1 986 937 | -39 744 |
| Skattepliktig inntekt | 7 756 945 | 7 046 605 |
| Betalbar skatt i balansen: | | |
| Betalbar skatt på årets resultat | 1 706 528 | 1 550 253 |
| Sum betalbar skatt i balansen | 1 706 528 | 1 550 253 |
| Beregning av effektiv skattesats | | |
| Resultat før skatt | 5 757 141 | 7 075 631 |
| Beregnet skatt av resultat før skatt | 1 266 571 | 1 556 639 |
| Skatteeffekt av permanente forskjeller | 2 831 | 2 358 |
| Sum | 1 269 402 | 1 558 997 |
| Effektiv skattesats | 22,0 % | 22,0 % |

Skatteeffekten av midlertidige forskjeller som har gitt opphav til utsatt skatt og utsatte skattefordeler, spesifisert på typer av midlertidige forskjeller

| | 2023 | 2022 | Endring |
|---|-------------------|-----------------|------------------|
| Varige driftsmidler | 13 795 | 45 731 | 31 936 |
| Tilvirkningskontrakter | 0 | 1 585 000 | 1 585 000 |
| Varebeholdning | -1 000 000 | -1 000 000 | 0 |
| Fordringer | -178 200 | -178 200 | 0 |
| Avsetninger mv | -1 000 000 | -630 000 | 370 000 |
| Sum | -2 164 405 | -177 468 | 1 986 937 |
| Inngår ikke i beregningen av utsatt skatt | 2 164 405 | 177 468 | -1 986 937 |
| Utsatt skattefordel (22 %) | 0 | 0 | 0 |

I henhold til god regnskapsskikk balanseføres ikke utsatt skattefordel.

Note 5 Egenkapital

| | Aksjekapital | Annen egenkapital | Sum egenkapital |
|-------------------|------------------|-------------------|-------------------|
| Pr. 01.01. | 1 500 000 | 21 294 500 | 22 794 500 |
| Foreslått utbytte | 0 | -2 000 000 | -2 000 000 |
| Årets resultat | 0 | 4 050 613 | 4 050 613 |
| Pr. 31.12. | 1 500 000 | 23 345 113 | 24 845 113 |



Noter til regnskapet 2023

Note 6 Mellomværende med selskap i samme konsern

| Fordringer | Forhold til motparten | 2023 | 2022 |
|-----------------------|------------------------------|----------------|-------------|
| Andre fordringer | morselskap | 700 000 | 0 |
| Sum fordringer | | 700 000 | 0 |

| Gjeld | Forhold til motparten | 2023 | 2022 |
|------------------|------------------------------|--------------|---------------|
| Leverandørgjeld | | 6 000 | 21 000 |
| Sum gjeld | | 6 000 | 21 000 |

Note 7 Aksjer og andeler i andre foretak m.v.

| | Antall | Pålydende | Balansført |
|---|---------------|------------------|---------------------------|
| A-aksjer | 1.500 | 1.000 | 1 500 000 |
| Alle aksjer gir samme rettigheter i selskapet | | | |
| Aksjonærer 8,0 % | | Eierandel | Verv i selskapet |
| MB Eigedom AS | | 54,0 % | |
| Kjetil Ås | | 8,0 % | Styremedlem, daglig leder |
| Knut Ås | | 8,0 % | Styremedlem |
| Klaus Ås | | 5,3 % | |
| Åge Ås | | 3,3 % | |
| Berit T. Ås | | 2,7 % | |
| Kirsti Orheim Ås | | 2,7 % | |
| Geir Magne Våg | | 1,3 % | |
| Frode Sundsby | | 1,3 % | |
| Ivar Bergfald | | 1,3 % | |
| Eski Sanden | | 1,3 % | |
| Rolf Arne Gjestad | | 1,3 % | |
| Toralf Kjøl | | 1,3 % | |
| Brede Strømmen | | 1,3 % | |
| Atle Engdal | | 1,3 % | |
| Kåre Lien | | 1,3 % | Styremedlem |
| Ragnhild Ås | | 1,3 % | |
| Sigmund Kyrre Ås | | 2,7 % | |
| Sum | | 100 % | |



Noter til regnskapet 2023

Note 8 Bankinnskudd

Innestående midler på skattetrekkkonto (bundne midler) er på kr. 1 012 419.
Kassekreditt ramme kr 2 000 000

Note 9 Langsiktig gjeld

Gjeld som forfaller mer enn fem år etter regnskapsårets slutt

| | 2023 | 2022 |
|---------------------------------------|------|------|
| Gjeld til kreditinstitusjoner om 5 år | 0 | 0 |

| | | |
|-------------------------------------|----------|----------|
| Gjeld som er sikret ved pant | 0 | 0 |
|-------------------------------------|----------|----------|

Balansført verdi av pantsatte eiendeler

| | | |
|-----------------|-------------------|-------------------|
| Varelager | 17 803 147 | 13 650 899 |
| Driftstilbehør | 3 829 128 | 2 866 102 |
| Kundefordringer | 18 041 300 | 17 415 795 |
| Sum | 39 673 575 | 33 932 797 |

Sikkerhetsstillelse og kausjoner

| | Pålydende |
|----------------|-----------|
| Varelager | 5 750 000 |
| Factoring | 5 750 000 |
| Driftstilbehør | 5 750 000 |

Note 10 Garantiforpliktelse

Beregnete service og garantiforpliktelser utgjør ca 0,12 prosent av omsetning.



BDO AS
Storgata 19
6509 Kristiansund N

Uavhengig revisors beretning

Til generalforsamlingen i Mb Hydraulikk AS

Konklusjon

Vi har revidert årsregnskapet til Mb Hydraulikk AS.

Årsregnskapet består av:

- Balanse per 31. desember 2023,
- Resultatregnskap 2023
- Kontantstrømoppstilling for regnskapsåret avsluttet per 31. desember 2023
- Noter til årsregnskapet, herunder et sammendrag av viktige regnskapsprinsipper.

Etter vår mening:

- Oppfyller årsregnskapet gjeldende lovkrav, og
- Gir årsregnskapet et rettviseende bilde av selskapets finansielle stilling per 31. desember 2023 og av dets resultater og kontantstrømmer for regnskapsåret i samsvar med regnskapslovens regler og god regnskapsskikk i Norge.

Grunnlag for konklusjonen

Vi har gjennomført revisjonen i samsvar med International Standards on Auditing (ISA-ene). Våre oppgaver og plikter i henhold til disse standardene er beskrevet nedenfor under Revisors oppgaver og plikter ved revisjonen av årsregnskapet. Vi er uavhengige av selskapet i samsvar med kravene i relevante lover og forskrifter i Norge og International Code of Ethics for Professional Accountants (inkludert internasjonale uavhengighetsstandarder) utstedt av International Ethics Standards Board for Accountants (IESBA-reglene), og vi har overholdt våre øvrige etiske forpliktelser i samsvar med disse kravene. Innhentet revisjonsbevis er etter vår vurdering tilstrekkelig og hensiktsmessig som grunnlag for vår konklusjon.

Annen informasjon

Styret og daglig leder (ledelsen) er ansvarlig for annen informasjon. Annen informasjon består av årsberetningen. Vår konklusjon om årsregnskapet ovenfor dekker ikke annen informasjon.

I forbindelse med revisjonen av årsregnskapet er det vår oppgave å lese annen informasjon. Formålet er å vurdere hvorvidt det foreligger vesentlig inkonsistens mellom annen informasjon og årsregnskapet og den kunnskap vi har opparbeidet oss under revisjonen av årsregnskapet, eller hvorvidt informasjon i annen informasjon ellers fremstår som vesentlig feil. Vi har plikt til å rapportere dersom annen informasjon fremstår som vesentlig feil. Vi har ingenting å rapportere i så henseende.

Konklusjon om årsberetningen

Basert på kunnskapen vi har opparbeidet oss i revisjonen, mener vi at årsberetningen

- er konsistent med årsregnskapet og
- inneholder de opplysninger som skal gis i henhold til gjeldende lovkrav.



Styret og daglig leders ansvar for årsregnskapet

Styret og daglig leder (ledelsen) er ansvarlig for å utarbeide årsregnskapet og for at det gir et rettviseende bilde i samsvar med regnskapslovens regler og god regnskapsskikk i Norge. Ledelsen er også ansvarlig for slik intern kontroll som den finner nødvendig for å kunne utarbeide et årsregnskap som ikke inneholder vesentlig feilinformasjon, verken som følge av misligheter eller utilsiktede feil.

Ved utarbeidelsen av årsregnskapet må ledelsen ta standpunkt til selskapets evne til fortsatt drift og opplyse om forhold av betydning for fortsatt drift. Forutsetningen om fortsatt drift skal legges til grunn for årsregnskapet så lenge det ikke er sannsynlig at virksomheten vil bli avviklet.

Revisors oppgaver og plikter ved revisjonen av årsregnskapet

Vårt mål er å oppnå betryggende sikkerhet for at årsregnskapet som helhet ikke inneholder vesentlig feilinformasjon, verken som følge av misligheter eller utilsiktede feil, og å avgi en revisjonsberetning som inneholder vår konklusjon. Betryggende sikkerhet er en høy grad av sikkerhet, men ingen garanti for at en revisjon utført i samsvar med ISA-ene, alltid vil avdekke vesentlig feilinformasjon. Feilinformasjon kan oppstå som følge av misligheter eller utilsiktede feil. Feilinformasjon er å anse som vesentlig dersom den enkeltvis eller samlet med rimelighet kan forventes å påvirke de økonomiske beslutningene som brukerne foretar på grunnlag av årsregnskapet.

For videre beskrivelse av revisors oppgaver og plikter vises det til:

<https://revisorforeningen.no/revisjonsberetninger>

BDO AS

Toril Ulfnes
statsautorisert revisor
(elektronisk signert)

Penneo Dokumentnøkkel: HNOXQ-G3JAG-E1E15-CIDVE-SZKSA-8FJU8



PENNEO

Signaturene i dette dokumentet er juridisk bindende. Dokument signert med "Penneo™ - sikker digital signatur". De signerende parter sin identitet er registrert, og er listet nedenfor.

"Med min signatur bekrefter jeg alle datoer og innholdet i dette dokument."

Ulfnes, Toril

Partner

På vegne av: BDO AS

Serienummer: no_bankid:9578-5995-4-403756

IP: 188.95.xxx.xxx

2024-06-06 19:53:44 UTC



Penneo Dokumentnøkkel: HNOXQ-G3JAG-ETET5-CIDVE-SZK5A-8FJ08

Dokumentet er signert digitalt, med **Penneo.com**. Alle digitale signatur-data i dokumentet er sikret og validert av den datamaskin-utregnede hash-verdien av det opprinnelige dokument. Dokumentet er låst og tids-stemplet med et sertifikat fra en betrodd tredjepart. All kryptografisk bevis er integrert i denne PDF, for fremtidig validering (hvis nødvendig).

Hvordan bekrefter at dette dokumentet er originalen?

Dokumentet er beskyttet av ett Adobe CDS sertifikat. Når du åpner dokumentet i

Adobe Reader, skal du kunne se at dokumentet er sertifisert av **Penneo e-signature service <penneo@penneo.com>**. Dette garanterer at innholdet i dokumentet ikke har blitt endret.

Det er lett å kontrollere de kryptografiske beviser som er lokalisert inne i dokumentet, med Penneo validator - <https://penneo.com/validator>



MB Hydraulikk AS

Styret si melding for 2023

VERKSEMDA SI ART OG KVAR DEN BLIR DRIVE

Selskapet driv utvikling, salg og produksjon av maritimt hydraulisk utstyr som vinsjar, kraner, og sidepropellar. Produkta blir i all hovudsak laga med sjøvassbestandig aluminium som basismateriale.

Verksemda blir drive frå MB Eigedom A/S sine lokaler i Mjosundet, Aure kommune. I tillegg har selskapet ei avdeling med tre tilsette på elektro i leigd lokale i Trondheim.

RESULTAT

Årsresultatet i 2023 vart kr 5.757.141,- før skatt. Skattekostnad kr 1.706.524,-
Avsatt til utbytte kr 2.000.000,-.

Egenkapitalen i selskapet er etter dette kr 24.845.117,- som utgjør 46% av selskapets totalkapital. Styret meiner at årsregnskapet gir et rettvisande bilde av selskapet sine eigendeler og gjeld, finansielle stilling og resultat.

Det har ikkje skjedd noko i 2024 som er verdt å nemne som får innverknad på rekneskapet for 2023. Selskapet ser heller ingen konkrete risikoar eller usikkerhetsfaktorar ut over det som må reknast som normalt og generelt.

FINANSIELL RISIKO

Selskapet er eksponert for finansiell risiko gjennom auka råvareprisar.

Kredittrisiko:

Det vil alltid være ein viss risiko for at kundar og samarbeidspartnere ikkje har økonomisk evne til å oppfylle sine plikter. Selskapet har gode innarbeidede rutiner, og anser risikoen for låg.

Likviditetsrisiko:

Likviditeten i selskaper er meget god.

Renterisiko:

Selskapet har flytende rente, men gjeldsnivået i selskapet er lavt.

ANSVARSFORSIKRINGAR FOR STYREMEDLEMMAR OG DAGLIG LEIAR

Det er ikkje teikna ansvarsforsikringar for styrets medlemmar eller daglig leiar.

FORSKINGS- OG UTVIKLINGSAKTIVITETAR.

Selskapet driv med skreddersaum i nær kontakt med kundane som ein løpande del av virksomheta. Dette er ein vesentlig strategi i det å følgje med på, og vere i front av utviklinga. Ut over denne generelle aktiviteten har ikkje selskapet hatt konkrete forskings og utviklingsaktivitetar i 2023



YTRE MILJØ - MILJØRAPPORTERING

Utslepp frå produksjonsanlegga inkludert stoff som kan innebære miljøskader er innafor dei krav myndigheitene stiller. Bedrifta er ikkje regulert av konsesjonar eller pålegg fra offentlige forurensningsmyndigheiter. Avfallshåndteringa blir utført slik at kommunale krav er oppfylt. Avfallet blir levert i containerar til godkjent depot.

ARBEIDSMILJØ, PERSONALE OG LIKESTILLING

Sjukefråværet for 2023 var totalt 2,2%. Dette er litt ned frå 2,8% i 2022.

Det har ikke forekomme eller vorte rapportert alvorlege arbeidsuhell eller ulykker i løpet av året, som har resultert i større personskade eller store materielle skader.

Arbeidsmiljøet betraktast som godt. Samarbeidet med dei tillitsvalgte er konstruktivt og positivt. Det er ei kvinne tilsett i selskapet, og ei kvinne i styret. Styret har ikkje iverksett spesielle tiltak for å auke kvinneandelen i selskapet. Generellt er det manko på arbeidskraft i næringa, og nyttilsettingar skjer uavhengig av kjønn. I ein situasjon med tilgang på arbeidskraft frå begge kjønn, hadde det vore naturleg å tilstrebe ein større kvinneandel.

YTRE MILJØ - MILJØRAPPORTERING

Utslepp frå produksjonsanlegga inkludert stoff som kan innebære miljøskader er innafor dei krav myndigheitene stiller. Bedrifta er ikkje regulert av konsesjonar eller pålegg fra offentlige forurensningsmyndigheiter. Avfallshåndteringa blir utført slik at kommunale krav er oppfylt. Avfallet blir levert i containerar til godkjent depot.

ÅPENHETSLOVA

Ved LOV-2021-06-18-99, Åpenhetsloven §3 er bedrifta pliktig til å utføre aktsomhetsvurderingar ihht §4 og til å kunne redegjere for dei etter §5.

Styret i MBH har gjort seg kjent med lova, OECD sine retningslinjer for flernasjonale selskap og OECD sin veileder for aktsomhetsvurderingar.

Selskapet har utarbeidd aktsomhetsvurderingar i tråd med dette som skal presenterast innan 30.06.24. Vidare har administrasjonen utarbeidd dokumenta; MBH Code of Conduct, og MBH Suppliers Code of Conduct som skal presenterast som ein del av det same arbeidet.

FRAMTIDIG UTVIKLING OG FORTSETT DRIFT

Styret forventar fortsatt sterk konkurranse i åra som kjem, men meiner selskapet har ein god posisjon i markedet, og har god fleksibilitet i produksjonen og slik er godt rusta til møte utfordringane. Det forventast ein mindre vekst i 2024, men det er alltid stor usikkerhet rundt vurderingar av framtid.

Årsoppgjeret er avlagt under forutsetning om fortsett drift.



ÅRSRESULTAT OG OVERFØRINGAR


Styret foreslår følgjande disponering av overskotet for 2023:


| | | |
|---------------------------------|----|-------------|
| Overføring til utbytte | kr | 2 000.000,- |
| Overføring til anna egenkapital | kr | 2 050.617,- |
| Sum overføringer | kr | 4 050.617,- |

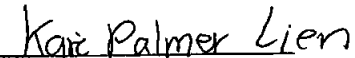
Selskapets egenkapital pr. 31.12.2023.


| | | |
|------------------|----|--------------|
| Aksjekapital | kr | 1 500.000,- |
| Anna egenkapital | kr | 23 345.117,- |
| Sum egenkapital | kr | 24 845.117,- |


Mjosundet 03.06.2024


Bjørn Eeg
Styreleiar


Karin Torset
Styremedlem


Kåre Palmer Lien
Styremedlem


Kjetil Ås
styremedlem og dagleg leiar


Knut Ås
Styremedlem



Årsregnskap 2023 Mb Hydraulikk AS

Penneo Dokumentnr: IKEIM-NA.266-8LZ7J-KKWUQ-8EPII-6MC88

Organisasjonsnr: 987 050 454



Resultatregnskap

Mb Hydraulikk AS

| Driftsinntekter og driftskostnader | Note | 2023 | 2022 |
|---|------|-------------------|-------------------|
| Salgsinntekt | | 80 821 505 | 84 235 552 |
| Sum driftsinntekter | | 80 821 505 | 84 235 552 |
| Varekostnad | | 39 547 746 | 46 522 943 |
| Lønnskostnad | 2 | 25 789 165 | 23 268 116 |
| Avskrivning av driftsmidler og immaterielle eiendeler | 3 | 1 015 075 | 704 529 |
| Annen driftskostnad | 2 | 8 819 372 | 6 794 396 |
| Sum driftskostnader | | 75 171 358 | 77 289 984 |
| Driftsresultat | | 5 650 147 | 6 945 568 |
| Finansinntekter og finanskostnader | | | |
| Annen renteinntekt | | 297 850 | 143 302 |
| Annen finansinntekt | | 381 502 | 27 104 |
| Annen rentekostnad | | 48 784 | 25 784 |
| Annen finanskostnad | | 523 574 | 14 559 |
| Resultat av finansposter | | 106 994 | 130 063 |
| Resultat før skattekostnad | | 5 757 141 | 7 075 631 |
| Skattekostnad på resultat | 4 | 1 706 528 | 1 550 253 |
| Årsresultat | | 4 050 613 | 5 525 378 |
| Overføringer | | | |
| Avsatt til utbytte | | 2 000 000 | 2 000 000 |
| Avsatt til annen egenkapital | | 2 050 613 | 3 525 378 |
| Sum overføringer | 5 | 4 050 613 | 5 525 378 |

Penneo Dokumentnøkkel: IKEIM-NA.266-8LZ7J-KKWUQ-8EPH-6M088



Balanse Mb Hydraulikk AS

| Eiendeler | Note | 2023 | 2022 |
|--|----------|-------------------|-------------------|
| Anleggsmidler | | | |
| <i>Immaterielle eiendeler</i> | | | |
| Konsesjoner, patenter o.l. | | 211 878 | 338 978 |
| Sum immaterielle eiendeler | | 211 878 | 338 978 |
| <i>Varige driftsmidler</i> | | | |
| Anlegg under utførelse | | 1 329 346 | 0 |
| Maskiner og anlegg | 3 | 2 141 326 | 1 430 776 |
| Driftsløsøre, inventar o.a. utstyr | 3 | 1 475 924 | 1 096 348 |
| Sum varige driftsmidler | 3 | 4 946 596 | 2 527 124 |
| <i>Finansielle anleggsmidler</i> | | | |
| Lån til foretak i samme konsern | 6 | 700 000 | 0 |
| Sum finansielle anleggsmidler | | 700 000 | 0 |
| Sum anleggsmidler | | 5 858 474 | 2 866 102 |
| Omløpsmidler | | | |
| <i>Varer</i> | | | |
| Lager av varer og annen beholdning | | 17 803 147 | 12 650 899 |
| Sum varer | | 17 803 147 | 12 650 899 |
| <i>Fordringer</i> | | | |
| Kundefordringer | | 18 041 300 | 17 415 795 |
| Andre kortsiktige fordringer | | 104 963 | 550 788 |
| Sum fordringer | | 18 146 263 | 17 966 583 |
| <i>Investeringer</i> | | | |
| <i>Bankinnskudd, kontanter o.l</i> | | | |
| Bankinnskudd, kontanter o.l. | 8 | 12 136 305 | 8 751 226 |
| Sum bankinnskudd, kontanter o.l | | 12 136 305 | 8 751 226 |
| Sum omløpsmidler | | 48 085 715 | 39 368 708 |
| Sum eiendeler | | 53 944 189 | 42 234 810 |

Penneo Dokumentnøkkel: IKEYM-NA.266-8LZ7J-KKWUQ-8EPH-6MC88



Balanse
Mb Hydraulikk AS

| Egenkapital og gjeld | Note | 2023 | 2022 |
|--|------|-------------------|-------------------|
| Egenkapital | | | |
| Innskutt egenkapital | | | |
| Aksjekapital | 5 | 1 500 000 | 1 500 000 |
| Sum innskutt egenkapital | | 1 500 000 | 1 500 000 |
| Opptjent egenkapital | | | |
| Annen egenkapital | 5 | 23 345 113 | 21 294 500 |
| Sum opptjent egenkapital | | 23 345 113 | 21 294 500 |
| Sum egenkapital | | 24 845 113 | 22 794 500 |
| Gjeld | | | |
| Avsetning for forpliktelser | | | |
| Andre avsetninger for forpliktelser | | 1 000 000 | 630 000 |
| Sum avsetning for forpliktelser | | 1 000 000 | 630 000 |
| Annen langsiktig gjeld | | | |
| Kortsiktig gjeld | | | |
| Leverandørgjeld | | 6 139 366 | 5 078 148 |
| Betalbar skatt | 4 | 1 706 528 | 1 550 253 |
| Skyldig offentlige avgifter | | 1 809 005 | 1 356 724 |
| Utbytte | | 2 000 000 | 2 000 000 |
| Annen kortsiktig gjeld | | 16 444 177 | 8 825 186 |
| Sum kortsiktig gjeld | | 28 099 076 | 18 810 310 |
| Sum gjeld | | 29 099 076 | 19 440 310 |
| Sum egenkapital og gjeld | | 53 944 189 | 42 234 810 |

Styret i Mb Hydraulikk AS

Bjørn Eeg
styreleder

Karin Johanne Torset
styremedlem

Knut Ås
styremedlem

Kjetil Ås
styremedlem/ daglig leder

Kåre Palmer Lien
styremedlem



Indirekte kontantstrøm

Mb Hydraulikk AS

| | Note | 2023 | 2022 |
|--|------|-------------------|-------------------|
| Kontantstrømmer fra operasjonelle aktiviteter | | | |
| Resultat før skattekostnad | | 5 757 141 | 7 075 631 |
| Periodens betalte skatt | | 1 550 253 | 1 291 523 |
| Ordinære avskrivninger | | 1 015 075 | 704 529 |
| Endring i varelager | | -5 152 248 | -1 789 899 |
| Endring i kundefordringer | | -625 505 | -5 128 438 |
| Endring i leverandørgjeld | | 1 061 219 | 1 525 623 |
| Endring i andre tidsavgrensningposter | | 8 887 097 | 2 825 776 |
| Netto kontantstrøm fra operasjonelle aktiviteter | | 9 392 526 | 3 921 700 |
| Kontantstrømmer fra investeringsaktiviteter | | | |
| Utbetalinger ved kjøp av varige driftsmidler | | 3 307 447 | 1 600 505 |
| Utbetalinger ved kjøp av andre investeringer | | 700 000 | 0 |
| Netto kontantstrøm fra investeringsaktiviteter | | -4 007 447 | -1 600 505 |
| Kontantstrømmer fra finansieringsaktiviteter | | | |
| Utbetalinger ved nedbetaling av langsiktig gjeld | | 0 | 33 355 |
| Utbetalinger av utbytte | | 2 000 000 | 2 000 000 |
| Netto kontantstrøm fra finansieringsaktiviteter | | -2 000 000 | -2 033 355 |
| Netto endring i kontanter og kontantekvivalenter | | 3 385 079 | 287 840 |
| Beh. av kont. og kontantekvivalenter ved per. begynne | | 8 751 226 | 8 463 386 |
| Beh. av kont. og kontantekvivalenter ved per. slutt | | 12 136 305 | 8 751 226 |

Penneo Dokumentnøkkel: IKEYM-NA.266-8LZ7J-KKWUQ-8EPH-6M088



Noter til regnskapet 2023

Regnskapsprinsipper

Årsregnskapet er satt opp i samsvar med regnskapsloven og god regnskapskikk.

Forutsetningen om fortsatt drift er lagt til grunn ved utarbeidelsen.

Konsern

Selskapets morselskap er MB Egedom AS i Mjosundet, Aure kommune. Det utarbeides konsernregnskap. Konsernregnskapet kan utleveres hos morselskapet.

Bruk av estimater

Utarbeidelse av regnskap i samsvar med regnskapsloven krever bruk av estimater. Videre krever anvendelse av selskapets regnskapsprinsipper at ledelsen må utøve skjønn. Områder som i stor grad inneholder slike skjønsmessige vurderinger, høy grad av kompleksitet, eller områder hvor forutsetninger og estimater er vesentlige for årsregnskapet, er beskrevet i notene.

Salgsinntekter

Inntekter ved salg av varer og tjenester vurderes til virkelig verdi av vederlaget, netto etter fradrag for merverdiavgift, returer, rabatter og andre avslag.

Salg av varer inntektsføres når risiko og kontroll i all hovedsak er overført kjøperen.

Med risiko menes eiendelens gevinst og tapspotensiale mens kontroll defineres som beslutnings og råderett. Erfaringstall anvendes for å estimere og regnskapsføre avsetninger for kvantumsrabatter og retur på salgstidspunktet.

Salg av tjenester inntektsføres etter hvert som de er levert.

Klassifisering og vurdering av balanseposter

Eiendeler bestemt til varig eie eller bruk er klassifisert som anleggsmidler. Anleggsmidler er vurdert til anskaffelseskost. Omløpsmidler og kortsiktig gjeld omfatter normalt poster som forfaller til betaling innen ett år etter balansedagen, samt poster som knytter seg til varekretsløpet. Omløpsmidler vurderes til laveste verdi av anskaffelseskost og antatt virkelig verdi.

Fordringer klassifiseres som omløpsmidler hvis de skal tilbakebetales i løpet av ett år. For gjeld er analoge kriterier lagt til grunn. Første års avdrag på langsiktige fordringer og langsiktig gjeld klassifiseres likevel ikke som omløpsmiddel og kortsiktig gjeld.

Enkelte poster er vurdert etter andre regler. Postene det gjelder vil være blant de postene som omhandles nedenfor.

Varige driftsmidler

Varige driftsmidler balanseføres og avskrives lineært til eventuell salgs-/ utrangeringsverdi over driftsmidlenes økonomiske levetid. Ved endring i avskrivningsplan fordeles virkningen over gjenværende avskrivningstid ("knekkpunktmetoden"). Vedlikehold av driftsmidler kostnadsføres løpende. Påkostninger eller forbedringer tillegges driftsmidlets kostpris og avskrives i takt med driftsmidlet.

Skillet mellom vedlikehold og påkostning/ forbedring regnes i forhold til driftsmidlets stand ved kjøp av driftsmidlet. Tomter avskrives ikke.

Leide (leasede) driftsmidler balanseføres som driftsmidler hvis leiekontrakten anses som finansiell.

Utgifter til leie av øvrige driftsmidler kostnadsføres som operasjonell. Forskuddsbetalinger balanseføres som forskuddsbetalt kostnad, og fordeles over leieperioden.

Nedskrivning av anleggsmidler

Ved indikasjon på at balanseført verdi av et anleggsmiddel er høyere enn virkelig verdi, foretas det test for verdifall. Testen foretas minimum ved hver regnskapsavleggelse. Testen foretas for det laveste nivå av anleggsmidler som har selvstendige kontantstrømmer. Hvis balanseført verdi er høyere enn både salgsverdi og gjenvinnbart beløp, foretas det nedskrivning til det høyeste av salgsverdi og gjenvinnbart beløp.

Gjenvinnbart beløp er det høyeste av netto salgsverdi og bruksverdi. Bruksverdi er nåverdi av fremtidige kontantstrømmer knyttet til eiendelen.

Tidligere nedskrivninger, med unntak for nedskrivning av goodwill, reverseres hvis grunnlaget for



Noter til regnskapet 2023

nedskrivningen ikke lenger er til stede.

Varer

Lager av innkjøpte varer er vurdert til det laveste av anskaffelseskost etter FIFO-prinsippet, og netto salgsverdi. Egentilvirkede ferdigvarer og varer under tilvirkning vurderes til variabel og fast tilvirkningskost.

I 2023 har selskapet endret prinsipp for vurdering av varer i arbeid. Tidligere ble disse klassifisert som tilvirkningskontrakter og vurdert etter løpende avregning med fortjeneste. Med årene har virksomhetens produksjon endret seg til vareproduksjon og varer i arbeid klassifiseres som varelager og vurderes til tilvirkningsmerkost.

Fordringer

Kundefordringer og andre fordringer er oppført i balansen til pålydende etter fradrag for avsetning til forventet tap. Avsetning for tap gjøres på grunnlag av individuelle vurderinger av de enkelte fordringene. I tillegg gjøres det for øvrige kundefordringer en uspesifisert avsetning for å dekke antatt tap.

Pensjoner

Selskapet har ulike pensjonsordninger. Pensjonsordningene er finansiert gjennom innbetalinger til forsikringselskap, med unntak av AFP-ordningen. Selskapet har både innskuddsplaner og ytelsesplaner. Pensjonsforpliktelser knyttet til AFP ordning for selskapets ansatte balanseføres ikke.

Innskuddsplaner

Ved innskuddsplaner betaler selskapet innskudd til et forsikringselskap. Selskapet har ingen ytterligere betalingsforpliktelse etter at innskuddene er betalt. Innskuddene regnskapsføres som lønnskostnad. Eventuelle forskuddsbetalte innskudd balanseføres som eiendel (pensjonsmidler) i den grad innskuddet kan refunderes eller redusere framtidige innbetalinger.

Skatt

Skattekostnaden i resultatregnskapet omfatter både periodens betalbare skatt og endring i utsatt skatt. Utsatt skatt beregnes med 22 % på grunnlag av de midlertidige forskjeller som eksisterer mellom regnskapsmessige og skattemessige verdier, samt eventuelt ligningsmessig underskudd til fremføring ved utgangen av regnskapsåret. Skatteøkende og skattereduserende midlertidige forskjeller som reverserer eller kan reversere i samme periode er utlignet og nettoført. Utsatt skatt på merverdier i forbindelse med oppkjøp av datterselskap blir ikke utlignet.

Oppføring av utsatt skattefordel på netto skattereduserende forskjeller som ikke er utlignet og underskudd til fremføring, er begrunnet med antatt fremtidig inntjening. Utsatt skattefordel som kan balanseføres og utsatt skatt er oppført netto i balansen.

Valuta

Fordringer og gjeld i utenlandsk valuta, som ikke er sikret ved bruk av terminkontrakter, balanseføres til kursen ved regnskapsårets slutt. Kursgevinster og kurstap knyttet til varesalg og varekjøp i utenlandsk valuta føres som salgsinntekter og varekostnad.

Garantier, servicearbeid og reklamasjoner

Ikke opptjent inntekt som er knyttet til garanti- og servicearbeid for avsluttede prosjekter/ salg vurderes til antatt kostnad for slikt arbeid. Estimater beregnes med utgangspunkt i historiske tall for servicearbeid og garanti-reparasjoner. Beløpet balanseføres under annen kortsiktig gjeld og inntektsføres lineært over garanti- og serviceperioden.

Kontantstrømoppstilling

Kontantstrømoppstillingen utarbeides etter den indirekte metoden. Kontanter og kontantekvivalenter omfatter kontanter, bankinnskudd og andre kortsiktige likvide plasseringer som umiddelbart og med uvesentlig kursrisiko kan konverteres til kjente kontantbeløp og med gjenværende løpetid mindre enn tre måneder fra anskaffelsesdato.



Noter til regnskapet 2023

Note 2 Lønnskostnader, antall ansatte, godtgjørelser, lån til ansatte mm

| Lønnskostnader | 2023 | 2022 |
|-----------------------|-------------------|-------------------|
| Lønninger | 23 090 471 | 20 897 484 |
| Arbeidsgiveravgift | 1 630 260 | 1 383 946 |
| Pensjonskostnader | 882 001 | 691 871 |
| Andre ytelser | 186 433 | 652 999 |
| Sum | 25 789 165 | 23 626 301 |

Gjennomsnittlig antall årsverk sysselsatt i regnskapsåret 34 36

| Ytelser til ledende personer | Daglig leder | Styret |
|-------------------------------------|---------------------|----------------|
| Lønn | 1069 578 | 0 |
| Pensjonsutgifter | 23 003 | 0 |
| Styrehonorar | 0 | 205 000 |
| Sum | 1 092 581 | 205 000 |

Revisor

Kostnadsført honorar til revisor for 2023 utgjør kr 147 007,- ekskl. mva.

| | |
|--------------------------------|----------------|
| Revisjon | 108 337 |
| Andre tjenester | 38 670 |
| Sum honorar til revisor | 147 007 |

Note 3 Anleggsmidler

| | Maskiner og anlegg | Driftsløsøre, inventar ol. | Konsesjoner, patenter, lisenser o.l. | Sum |
|------------------------------------|---------------------------|-----------------------------------|---|-------------------|
| Anskaffelseskost pr. 01.01.23 | 10 293 192 | 4 937 937 | 381 350 | 15 612 478 |
| + Tilgang kjøpte driftsmidler | 1 229 953 | 748 148 | | 1 978 101 |
| = Anskaffelseskost 31.12.23 | 11 523 145 | 5 686 084 | 381 350 | 17 590 579 |
| Akkumulerte avskrivninger 31.12.23 | 9 381 818 | 4 210 160 | 169 472 | 13 761 451 |
| = Bokført verdi 31.12.23 | 2 141 326 | 1 475 924 | 211 878 | 3 829 128 |
| Årets ordinære avskrivninger | 519 403 | 368 572 | 127 100 | 1 015 075 |
| Økonomisk levetid | 0-15 år | 0-10 år | 3 år | |



Noter til regnskapet 2023

Note 4 Skatt

| Årets skattekostnad | 2023 | 2022 |
|--|------------------|------------------|
| Resultatført skatt på ordinært resultat: | | |
| Betalbar skatt | 1 706 528 | 1 550 253 |
| Endring i utsatt skattefordel | 0 | 0 |
| Skattekostnad ordinært resultat | 1 706 528 | 1 550 253 |
| Skattepliktig inntekt: | | |
| Resultat før skatt | 5 757 141 | 7 075 631 |
| Permanente forskjeller | 12 866 | 10 718 |
| Endring i midlertidige forskjeller | 1 986 937 | -39 744 |
| Skattepliktig inntekt | 7 756 945 | 7 046 605 |
| Betalbar skatt i balansen: | | |
| Betalbar skatt på årets resultat | 1 706 528 | 1 550 253 |
| Sum betalbar skatt i balansen | 1 706 528 | 1 550 253 |
| Beregning av effektiv skattesats | | |
| Resultat før skatt | 5 757 141 | 7 075 631 |
| Beregnet skatt av resultat før skatt | 1 266 571 | 1 556 639 |
| Skatteeffekt av permanente forskjeller | 2 831 | 2 358 |
| Sum | 1 269 402 | 1 558 997 |
| Effektiv skattesats | 22,0 % | 22,0 % |

Skatteeffekten av midlertidige forskjeller som har gitt opphav til utsatt skatt og utsatte skattefordeler, spesifisert på typer av midlertidige forskjeller

| | 2023 | 2022 | Endring |
|---|-------------------|-----------------|------------------|
| Varige driftsmidler | 13 795 | 45 731 | 31 936 |
| Tilvirkningskontrakter | 0 | 1 585 000 | 1 585 000 |
| Varebeholdning | -1 000 000 | -1 000 000 | 0 |
| Fordringer | -178 200 | -178 200 | 0 |
| Avsetninger mv | -1 000 000 | -630 000 | 370 000 |
| Sum | -2 164 405 | -177 468 | 1 986 937 |
| Inngår ikke i beregningen av utsatt skatt | 2 164 405 | 177 468 | -1 986 937 |
| Utsatt skattefordel (22 %) | 0 | 0 | 0 |

I henhold til god regnskapsskikk balanseføres ikke utsatt skattefordel.

Note 5 Egenkapital

| | Aksjekapital | Annen egenkapital | Sum egenkapital |
|-------------------|------------------|-------------------|-------------------|
| Pr. 01.01. | 1 500 000 | 21 294 500 | 22 794 500 |
| Foreslått utbytte | 0 | -2 000 000 | -2 000 000 |
| Årets resultat | 0 | 4 050 613 | 4 050 613 |
| Pr. 31.12. | 1 500 000 | 23 345 113 | 24 845 113 |



Noter til regnskapet 2023

Note 6 Mellomværende med selskap i samme konsern

| Fordringer | Forhold til motparten | 2023 | 2022 |
|-----------------------|------------------------------|----------------|-------------|
| Andre fordringer | morselskap | 700 000 | 0 |
| Sum fordringer | | 700 000 | 0 |

| Gjeld | Forhold til motparten | 2023 | 2022 |
|------------------|------------------------------|--------------|---------------|
| Leverandørgjeld | | 6 000 | 21 000 |
| Sum gjeld | | 6 000 | 21 000 |

Note 7 Aksjer og andeler i andre foretak m.v.

| | Antall | Pålydende | Balansført |
|---|---------------|------------------|---------------------------|
| A-aksjer | 1.500 | 1.000 | 1 500 000 |
| Alle aksjer gir samme rettigheter i selskapet | | | |
| Aksjonærer 8,0 % | | Eierandel | Verv i selskapet |
| MB Egedøm AS | | 54,0 % | |
| Kjetil Ås | | 8,0 % | Styremedlem, daglig leder |
| Knut Ås | | 8,0 % | Styremedlem |
| Klaus Ås | | 5,3 % | |
| Åge Ås | | 3,3 % | |
| Berit T. Ås | | 2,7 % | |
| Kirsti Orheim Ås | | 2,7 % | |
| Geir Magne Våg | | 1,3 % | |
| Frode Sundsby | | 1,3 % | |
| Ivar Bergfald | | 1,3 % | |
| Eski Sanden | | 1,3 % | |
| Rolf Arne Gjestad | | 1,3 % | |
| Toralf Kjøøl | | 1,3 % | |
| Brede Strømmen | | 1,3 % | |
| Atle Engdal | | 1,3 % | |
| Kåre Lien | | 1,3 % | Styremedlem |
| Ragnhild Ås | | 1,3 % | |
| Sigmund Kyrre Ås | | 2,7 % | |
| Sum | | 100 % | |

Penneo Dokumentnøkkel: IKEYM-NA.266-8LZ7J-KKWUQ-8EPH-6MC88



Noter til regnskapet 2023

Note 8 Bankinnskudd

Innestående midler på skattetrekkskonto (bundne midler) er på kr. 1 012 419.
Kassekreditt ramme kr 2 000 000

Note 9 Langsiktig gjeld

Gjeld som forfaller mer enn fem år etter regnskapsårets slutt

| | 2023 | 2022 |
|---------------------------------------|------|------|
| Gjeld til kreditinstitusjoner om 5 år | 0 | 0 |

| | | |
|-------------------------------------|----------|----------|
| Gjeld som er sikret ved pant | 0 | 0 |
|-------------------------------------|----------|----------|

Balansført verdi av pantsatte eiendeler

| | | |
|-----------------|-------------------|-------------------|
| Varelager | 17 803 147 | 13 650 899 |
| Driftstilbehør | 3 829 128 | 2 866 102 |
| Kundefordringer | 18 041 300 | 17 415 795 |
| Sum | 39 673 575 | 33 932 797 |

Sikkerhetsstillelse og kausjoner

| | Pålydende |
|----------------|-----------|
| Varelager | 5 750 000 |
| Factoring | 5 750 000 |
| Driftstilbehør | 5 750 000 |

Note 10 Garantiforpliktelse

Beregnete service og garantiforpliktelser utgjør ca 0,12 prosent av omsetning.

Penneo Dokumentnrøkket: IKEYM-NA.266-8LZ7J-KKWUQ-8EPH-6M088



PENNEO

Signaturene i dette dokumentet er juridisk bindende. Dokument signert med "Penneo™ - sikker digital signatur". De signerende parter sin identitet er registrert, og er listet nedenfor.

"Med min signatur bekrefter jeg alle datoer og innholdet i dette dokument."

Lien, Kåre Palmer

Styremedlem

Serienummer: no_bankid:9578-5999-4-1930441

IP: 77.223.xxx.xxx

2024-06-05 19:20:52 UTC



Torset, Karin Johanne

Styremedlem

Serienummer: no_bankid:9578-5997-4-222727

IP: 46.227.xxx.xxx

2024-06-05 19:32:35 UTC



Ås, Kjetil

Daglig leder

Serienummer: no_bankid:9578-5997-4-370733

IP: 77.223.xxx.xxx

2024-06-06 05:27:50 UTC



Ås, Kjetil

Styremedlem

Serienummer: no_bankid:9578-5997-4-370733

IP: 77.223.xxx.xxx

2024-06-06 05:27:50 UTC



Eeg, Bjørn

Styreleder

Serienummer: no_bankid:9578-5997-4-2117

IP: 88.92.xxx.xxx

2024-06-06 07:11:00 UTC



Ås, Knut

Styremedlem

Serienummer: no_bankid:9578-5997-4-374817

IP: 77.223.xxx.xxx

2024-06-06 09:06:41 UTC



Penneo Dokumentnøkkel: IKEYM-NA266-8LZ7J-KKWUQ-8EPH-6MC88

Dokumentet er signert digitalt, med **Penneo.com**. Alle digitale signatur-data i dokumentet er sikret og validert av den datamaskin-utregnede hash-verdien av det opprinnelige dokument. Dokumentet er låst og tids-stemplet med et sertifikat fra en betrodd tredjepart. All kryptografisk bevis er integrert i denne PDF, for fremtidig validering (hvis nødvendig).

Hvordan bekrefter at dette dokumentet er originalen?

Dokumentet er beskyttet av ett Adobe CDS sertifikat. Når du åpner dokumentet i

Adobe Reader, skal du kunne se at dokumentet er sertifisert av **Penneo e-signature service <penneo@penneo.com>**. Dette garanterer at innholdet i dokumentet ikke har blitt endret.

Det er lett å kontrollere de kryptografiske beviser som er lokalisert inne i dokumentet, med Penneo validator - <https://penneo.com/validator>