



ÅRSREGNSKAPET FOR REGNSKAPSÅRET 2023 - GENERELL INFORMASJON

Enheten

Organisasjonsnummer:	989 208 810
Organisasjonsform:	Aksjeselskap
Foretaksnavn:	INDEX HOLDING AS
Forretningsadresse:	Frode Rinnans veg 62 7050 TRONDHEIM

Regnskapsår

Årsregnskapets periode:	01.01.2023 - 31.12.2023
-------------------------	-------------------------

Konsern

Morselskap i konsern:	Ja
Konsernregnskap lagt ved:	Nei

Regnskapsregler

Regler for små foretak benyttet:	Ja
Benyttet ved utarbeidelsen av årsregnskapet til selskapet:	Regnskapslovens alminnelige regler

Årsregnskapet fastsatt av kompetent organ

Bekreftet av representant for selskapet:	Tormod Njølstad
Dato for fastsettelse av årsregnskapet:	13.06.2024

Grunnlag for avgivelse

År 2023: Årsregnskapet er elektronisk innlevert
År 2022: Tall er hentet fra elektronisk innlevert årsregnskap fra 2023

Det er ikke krav til at årsregnskapet m.v. som sendes til Regnskapsregisteret er undertegnet. Kontrollen på at dette er utført ligger hos revisor/enhetens øverste organ. Sikkerheten ivaretas ved at innsender har rolle/rettighet for innsending av årsregnskapet via Altinn, og ved at det bekreftes at årsregnskapet er fastsatt av kompetent organ.

Brønnøysundregistrene, 23.05.2025



Resultatregnskap

Beløp i: NOK	Note	2023	2022
RESULTATREGNSKAP			
Inntekter			
Sum inntekter		0	0
Kostnader			
Annen driftskostnad		12 379	6 588
Sum kostnader		12 379	6 588
Driftsresultat		-12 379	-6 588
Finansinntekter og finanskostnader			
Annen renteinntekt		42 720	17 289
Sum finansinntekter		42 720	17 289
Sum finanskostnader		0	0
Netto finans		42 720	17 289
Resultat før skattekostnad		30 341	10 701
Skattekostnad	1, 2	1 922	0
Årsresultat		28 419	10 701
Overføringer og disponeringer			
Annen egenkapital		28 419	10 701
Sum overføringer og disponeringer		28 419	10 701



Balanse

Beløp i: NOK	Note	2023	2022
BALANSE - EIENDELER			
Anleggsmidler			
Immaterielle eiendeler			
Sum immaterielle eiendeler		0	0
Varige driftsmidler			
Sum varige driftsmidler		0	0
Finansielle anleggsmidler			
Lån til foretak i samme konsern	3, 4	118 000	90 000
Investeringer i aksjer og andeler		140 001	90 001
Andre langsiktige fordringer	5	228 697	219 349
Sum finansielle anleggsmidler		486 698	399 350
Sum anleggsmidler		486 698	399 350
Omløpsmidler			
Varer			
Fordringer			
Andre kortsiktige fordringer	4	0	0
Sum fordringer		0	0
Investeringer			
Sum investeringer		0	0
Bankinnskudd, kontanter og lignende			
Bankinnskudd, kontanter og lignende		1 662 066	1 718 660
Sum bankinnskudd, kontanter og lignende		1 662 066	1 718 660
Sum omløpsmidler		1 662 066	1 718 660
SUM EIENDELER		2 148 764	2 118 010

BALANSE - EGENKAPITAL OG GJELD



Balanse

Beløp i: NOK	Note	2023	2022
Egenkapital			
Innskutt egenkapital			
Aksjekapital	6, 7	200 000	200 000
Overkurs	7	94 887	94 887
Sum innskutt egenkapital		294 887	294 887
Opptjent egenkapital			
Annen egenkapital	7	1 843 518	1 815 099
Sum opptjent egenkapital		1 843 518	1 815 099
Sum egenkapital		2 138 405	2 109 986
Gjeld			
Langsiktig gjeld			
Sum avsetninger for forpliktelser		0	0
Annen langsiktig gjeld			
Sum annen langsiktig gjeld		0	0
Sum langsiktig gjeld		0	0
Kortsiktig gjeld			
Leverandørgjeld		413	0
Betalbar skatt	1, 2	1 922	0
Annen kortsiktig gjeld		8 024	8 024
Sum kortsiktig gjeld		10 359	8 024
Sum gjeld		10 359	8 024
SUM EGENKAPITAL OG GJELD		2 148 764	2 118 010



Brønnøysundregistrene

ÅRSREGNSKAP FOR REGNSKAPSÅRET 2023 - GENERELL INFORMASJON

Journalnummer: 2024 525303

Enheten

Organisasjonsnummer: 989 208 810
Organisasjonsform: Aksjeselskap
Foretaksnavn: INDEX HOLDING AS
Forretningsadresse: Frode Rinnans veg 62
7050 TRONDHEIM

Regnskapsår

Årsregnskapsperiode: 01.01.2023 - 31.12.2023

Konsern

Morselskap i konsern: Ja
Konsernregnskap lagt ved: Nei

Regnskapsregler

Regler for små foretak benyttet: Ja
Benyttet ved utarbeidelsen av
årsregnskapet til selskapet: Regnskapslovens alminnelige regler

Årsregnskapet fastsatt av kompetent organ

Bekreftet av representant for selskapet: Tormod Njølstad
Dato for fastsettelse av årsregnskapet: 13.06.2024

Revisjon

Selskapet har besluttet at årsregnskapet
ikke skal revideres: Ja
Årsregnskapet er utarbeidet av ekstern
autorisert regnskapsfører: Ja
Ekstern autorisert regnskapsfører har i
løpet av regnskapsåret bistått ved den
løpende regnskapsføringen eller utført
andre tjenester for selskapet enn å
utarbeide årsregnskapet: Ja

Grunnlag for avgivelse

År 2023: Årsregnskap er elektronisk innlevert.
År 2022: Tall er hentet fra elektronisk innlevert årsregnskap fra 2023.

Det er ikke krav til at årsregnskapet m.v. som sendes til Regnskapsregisteret er undertegnet. Kontrollen på at dette er utført ligger hos revisor/enhetens øverste organ. Sikkerheten ivaretas ved at innsender har rolle/rettighet for innsending av årsregnskapet via Altinn, og ved at det bekreftes at årsregnskapet er fastsatt av kompetent organ.

Brønnøysundregistrene, 20.06.2024

Brønnøysundregistrene
Postadresse: Postboks 900, 8910 Brønnøysund
Telefon: 75 00 75 00
E-post: firmapost@brreg.no Internett: www.brreg.no
Organisasjonsnummer: 974 760 673



Organisasjonsnr: 989 208 810
INDEX HOLDING AS

RESULTATREGNSKAP

Beløp i: NOK	Note	2023	2022
RESULTATREGNSKAP			
Inntekter			
Sum inntekter		0	0
Kostnader			
Annen driftskostnad		12 379	6 588
Sum kostnader		12 379	6 588
Driftsresultat		-12 379	-6 588
Finansinntekter og finanskostnader			
Annen renteinntekt		42 720	17 289
Sum finansinntekter		42 720	17 289
Sum finanskostnader		0	0
Netto finans		42 720	17 289
Resultat før skattekostnad		30 341	10 701
Skattekostnad	1, 2	1 922	0
Årsresultat		28 419	10 701
Overføringer og disponeringer			
Annen egenkapital		28 419	10 701
Sum overføringer og disponeringer		28 419	10 701



Organisasjonsnr: 989 208 810
INDEX HOLDING AS

BALANSE

Beløp i: NOK	Note	2023	2022
BALANSE - EIENDELER			
Anleggsmidler			
Immaterielle eiendeler			
Sum immaterielle eiendeler		0	0
Varige driftsmidler			
Sum varige driftsmidler		0	0
Finansielle anleggsmidler			
Lån til foretak i samme konsern	3, 4	118 000	90 000
Investeringer i aksjer og andeler		140 001	90 001
Andre langsiktige fordringer	5	228 697	219 349
Sum finansielle anleggsmidler		486 698	399 350
Sum anleggsmidler		486 698	399 350
Omløpsmidler			
Varer			
Fordringer			
Andre kortsiktige fordringer	4	0	0
Sum fordringer		0	0
Investeringer			
Sum investeringer		0	0
Bankinnskudd, kontanter og lignende			
Bankinnskudd, kontanter og lignende		1 662 066	1 718 660
Sum bankinnskudd, kontanter og lignende		1 662 066	1 718 660
Sum omløpsmidler		1 662 066	1 718 660
SUM EIENDELER		2 148 764	2 118 010
BALANSE - EGENKAPITAL OG GJELD			
Egenkapital			
Innskutt egenkapital			
Aksjekapital	6, 7	200 000	200 000



Overkurs	7	94 887	94 887
Sum innskutt egenkapital		294 887	294 887
Opptjent egenkapital			
Annen egenkapital	7	1 843 518	1 815 099
Sum opptjent egenkapital		1 843 518	1 815 099
Sum egenkapital		2 138 405	2 109 986
Gjeld			
Langsiktig gjeld			
Sum avsetninger for forpliktelser		0	0
Annen langsiktig gjeld		0	0
Sum langsiktig gjeld		0	0
Kortsiktig gjeld			
Leverandørgjeld		413	0
Betalbar skatt	1, 2	1 922	0
Annen kortsiktig gjeld		8 024	8 024
Sum kortsiktig gjeld		10 359	8 024
Sum gjeld		10 359	8 024
SUM EGENKAPITAL OG GJELD		2 148 764	2 118 010



Organisasjonsnr: 989 208 810
INDEX HOLDING AS

NOTEOPPLYSNINGER - SELSKAP - alle poster oppgitt i hele tall

Note

Regnskapsprinsipper

Årsregnskapet er satt opp i samsvar med regnskapsloven og god regnskapsskikk for små foretak. Klassifisering og vurdering av balanseposter Anleggsmidler er eiendeler bestemt til varig eie eller bruk. Eiendeler som er knyttet til varekretsløpet er klassifisert som omløpsmidler. Fordringer klassifiseres som omløpsmidler hvis de forfaller til betaling innen ett år etter transaksjonsdagen. Tilsvarende klassifiseres gjeld som kortsiktig hvis gjelden forfaller til betaling innen ett år. Omløpsmidler vurderes til laveste av anskaffelseskost og virkelig verdi. Kortsiktig gjeld balanseføres til nominelt beløp på etableringstidspunktet. Anleggsmidler vurderes til anskaffelseskost. Varige anleggsmidler avskrives etter en fornuftig avskrivningsplan. Anleggsmidlene nedskrives til virkelig verdi ved verdifall som ikke forventes å være forbigående. Langsiktig gjeld med unntak av andre avsetninger balanseføres til nominelt beløp på etableringstidspunktet. Fordringer Kundefordringer og andre fordringer er oppført i balansen til pålydende etter fradrag for avsetning til forventet tap. Avsetning til tap gjøres på grunnlag av individuelle vurderinger av de enkelte fordringene. Forøvrig er følgende regnskapsprinsipper anvendt: Forsikret pensjonsforpliktelse er ikke balanseført - kostnaden er lik premien. Skatt Skattekostnaden i resultatregnskapet omfatter både periodens betalbare skatt og endring i utsatt skatt. Utsatt skatt er beregnet med 22% på grunnlag av de midlertidige forskjeller som eksisterer mellom regnskapsmessige og skattemessige verdier, samt skattemessig underskudd til fremføring ved utgangen av regnskapsåret. Skatteøkende og skattereduserende midlertidige forskjeller som reverserer eller kan reversere i samme periode er fastsatt og skattevirkningen er beregnet på nettogrunnlaget. Selskapet har ikke endret regnskapsprinsipp fra 2022 til 2023.

Note

Antall årsverk i regnskapsåret
0.00

<u>Sum</u>	<u>Beløp</u>
Balanseført verdi 31.12.	Varige driftsmidler Immaterielle eiend.

Note

3

Konsern, tilknyttet selskap m.v.

Investering som regnskapsføres etter egenkapitalmetoden

Konsernregnskap



Virksomheten inngår i konsolideringen til morselskapets konsernregnsk.: Nei

Morselskapet sitt navn

Forretningskontor for morselskapet

Datterselskap er utelatt fra konsolideringen: Nei

Begrunnelse for at datterselskap er utelatt fra konsolideringen

Konsern, tilknyttet selskap m.v. - fordringer og gjeld

Fordringer

Samlet beløp - tilknyttet selskap Årets Fjorårets

Samlet beløp - foretak i samme konsern Årets Fjorårets

Kortsiktig gjeld

Samlet beløp - foretak i samme konsern Årets Fjorårets

Samlet beløp - felles kontrollert virksomhet Årets Fjorårets

Samlet forpliktelse til fordel for foretak i samme konsern

Pantstillelse Beløp

Garantier Beløp

Mer om tilknyttet selskap/datterselskap

Selskapet eier alle aksjene i New Access AS Aksjekapitalen består av 100 aksjer pålydende kr 40.000 New Access AS hadde et resultat på kr -17.828 og en negativ egenkapital på kr 107.405 pr 31.12

Note

4

Fordringer

Fordringer som forfaller senere enn ett år etter regnskapsårets slutt
346697.00

Mer om fordringer

New Access AS, fordring på kr 118.000 er ikke renteberegnet

Note

Virkelig verdi og resultatført verdiendr. i perioden, finansielle instrumenter



Mer om finansielle instrumenter

Beskrivelse av finansielle derivater

<u>Beholdning av egne aksjer</u>	<u>Antall</u>	<u>Pålydende</u>	<u>Andel av aksjek.</u>
----------------------------------	---------------	------------------	-------------------------

Note


Lån og sikkerhetsstillelse til medlemmer

Er det gitt lån eller sikkerhetsstillelse til ledende personer: Nei

Opplysninger om:

Medlemmer av:

Mer om lån og sikkerhetsstillelse



Årsregnskap for
INDEX HOLDING AS
989208810
Regnskapsår
01.01.2023 - 31.12.2023



INDEX HOLDING AS
989 208 810

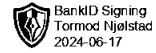


Resultatregnskap

	Note	2023	2022
Driftskostnader			
Annen driftskostnad		-12 379	-6 588
Sum driftskostnader		-12 379	-6 588
Driftsresultat		-12 379	-6 588
Finansinntekter			
Annen renteinntekt		42 720	17 289
Sum finansinntekter		42 720	17 289
Netto finans		42 720	17 289
Resultat før skattekostnad		30 341	10 701
Skattekostnad	1, 2	-1 922	0
Årsresultat		28 419	10 701
Overføringer			
Annen egenkapital		28 419	10 701
Sum overføringer		28 419	10 701



INDEX HOLDING AS
989 208 810

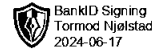


Balanse

	Note	31.12.2023	31.12.2022
EIENDELER			
Anleggsmidler			
Finansielle anleggsmidler			
Lån til foretak i samme konsern	3, 4	118 000	90 000
Investeringer i aksjer og andeler		140 001	90 001
Andre langsiktige fordringer	5	228 697	219 349
Sum finansielle anleggsmidler		486 698	399 350
Sum anleggsmidler		486 698	399 350
Omløpsmidler			
Bankinnskudd, kontanter og lignende			
Bankinnskudd, kontanter og lignende		1 662 066	1 718 660
Sum bankinnskudd, kontanter og lignende		1 662 066	1 718 660
Sum omløpsmidler		1 662 066	1 718 660
SUM EIENDELER		2 148 764	2 118 010



INDEX HOLDING AS
989 208 810



Balanse

	Note	31.12.2023	31.12.2022
EGENKAPITAL OG GJELD			
Egenkapital			
Innskutt egenkapital			
Aksjekapital	6, 7	200 000	200 000
Overkurs	7	94 887	94 887
Sum innskutt egenkapital		294 887	294 887
Opptjent egenkapital			
Annen egenkapital	7	1 843 518	1 815 099
Sum opptjent egenkapital		1 843 518	1 815 099
Sum egenkapital		2 138 405	2 109 986
Gjeld			
Kortsiktig gjeld			
Leverandørgjeld		413	0
Betalbar skatt	1, 2	1 922	0
Annen kortsiktig gjeld		8 024	8 024
Sum kortsiktig gjeld		10 359	8 024
Sum gjeld		10 359	8 024
SUM EGENKAPITAL OG GJELD		2 148 764	2 118 010

Trondheim, 13.06.2024

Tormod Njølstad
styrets leder / daglig leder



INDEX HOLDING AS
989 208 810



Noter

Regnskapsprinsipper

Årsregnskapet er satt opp i samsvar med regnskapsloven og god regnskapsskikk for små foretak.

Klassifisering og vurdering av balanseposter

Anleggsmidler er eiendeler bestemt til varig eie eller bruk. Eiendeler som er knyttet til varekretsløpet er klassifisert som omløpsmidler. Fordringer klassifiseres som omløpsmidler hvis de forfaller til betaling innen ett år etter transaksjonsdagen. Tilsvarende klassifiseres gjeld som kortsiktig hvis gjelden forfaller til betaling innen ett år.

Omløpsmidler vurderes til laveste av anskaffelseskost og virkelig verdi. Kortsiktig gjeld balanseføres til nominelt beløp på etableringstidspunktet. Anleggsmidler vurderes til anskaffelseskost. Varige anleggsmidler avskrives etter en fornuftig avskrivningsplan. Anleggsmidlene nedskrives til virkelig verdi ved verdifall som ikke forventes å være forbigående. Langsiktig gjeld med unntak av andre avsetninger balanseføres til nominelt beløp på etableringstidspunktet.

Fordringer

Kundefordringer og andre fordringer er oppført i balansen til pålydende etter fradrag for avsetning til forventet tap. Avsetning til tap gjøres på grunnlag av individuelle vurderinger av de enkelte fordringene.

Forøvrig er følgende regnskapsprinsipper anvendt:

Forsikret pensjonsforpliktelse er ikke balanseført - kostnaden er lik premien.

Skatt

Skattekostnaden i resultatregnskapet omfatter både periodens betalbare skatt og endring i utsatt skatt. Utsatt skatt er beregnet med 22% på grunnlag av de midlertidige forskjeller som eksisterer mellom regnskapsmessige og skattemessige verdier, samt skattemessig underskudd til fremføring ved utgangen av regnskapsåret. Skatteøkende og skattereduserende midlertidige forskjeller som reverserer eller kan reversere i samme periode er fastsatt og skattevirkningen er beregnet på nettogrunnlaget.

Selskapet har ikke endret regnskapsprinsipp fra 2022 til 2023.



INDEX HOLDING AS
989 208 810



Note 1 - Spesifisering av skatt

Skattekostnad	2023	2022
Betalbar skatt på alminnelig inntekt	1 922	0
Skattekostnad	1 922	0
Skattepliktig inntekt		
Resultat før skatt	30 341	10 701
- Anvendelse av fremførbart underskudd	-21 603	-32 304
Skattepliktig inntekt	8 738	-21 603
Betalbar skatt i balansen		
Betalbar skatt på årets resultat	1 922	0
Sum betalbar skatt i balansen	1 922	0

Note 2 - Midlertidige forskjeller - utsatt skatt/skattefordel

Utsatt skatt/utsatt skattefordel i balansen avsettes på grunnlag av forskjeller mellom regnskapsmessige og skattemessige verdier i henhold til norsk regnskapsstandard for skatt.

Midlertidige skatteøkende og skattereduserende forskjeller som kan utlignes er nettoført.

Midlertidige forskjeller knyttet til:	01.01.2023	31.12.2023	Endring
Fremførbart underskudd	-21 603	0	-21 603
Netto forskjeller	-21 603	0	-21 603
Skattereduserende forskjeller som ikke kan utlignes	21 603	0	21 603
Sum midlertidige forskjeller som påvirker betalbar skatt	0	0	0
Utsatt skatt 31.12.2023 basert på 22 %	0	0	0

Note 3 - Konsern, tilknyttet selskap m.v.

Mer om tilknyttet selskap/datterselskap

Selskapet eier alle aksjene i New Access AS

Aksjekapitalen består av 100 aksjer pålydende kr 40.000

New Access AS hadde et resultat på kr -17.828 og en negativ egenkapital på kr 107.405 pr 31.12

Note 4 - Fordringer

Fordringer som forfaller senere enn ett år etter regnskapsårets slutt	346 697
---	---------

Mer om fordringer

New Access AS, fordring på kr 118.000 er ikke renteberegnet

Note 5 - Konvertibelt lån

Lumicode AS, kr 221.970, fordringen er renteberegnet med kr 5.413 i år

Lumicode AS, ikke registrert kapitalforhøyelse kr 6.727,-



INDEX HOLDING AS
989 208 810



Note 6 - Aksjekapital

Aksjeklasse	Antall aksjer	Aksjenes pålydende	Bokført verdi
Ordinære	200	1 000	200 000

Aksjonærer	Antall aksjer	Eierandel %	Aksjeklasse
Tormod Njølstad	200	100,00	Ordinære

Note 7 - Egenkapital

	Aksjekapital	Overkurs	Opptjent egenkapital	Sum
Egenkapital 31.12.2022	200 000	94 887	1 815 099	2 109 986
Årsresultat	0	0	28 419	28 419
Egenkapital 31.12.2023	200 000	94 887	1 843 518	2 138 405

Antall årsverk

Selskapet har ikke hatt ansatte i løpet av regnskapsåret.

Lån og sikkerhetsstillelse til ledende personer, eiere med videre

Det er ikke gitt lån eller sikkerhetsstillelse til medlemmer av styrende organer.



Årsregnskap for
INDEX HOLDING AS
989208810
Regnskapsår
01.01.2023 - 31.12.2023



INDEX HOLDING AS
989 208 810

Resultatregnskap

	Note	2023	2022
Driftskostnader			
Annen driftskostnad		-12 379	-6 588
Sum driftskostnader		-12 379	-6 588
Driftsresultat		-12 379	-6 588
Finansinntekter			
Annen renteinntekt		42 720	17 289
Sum finansinntekter		42 720	17 289
Netto finans		42 720	17 289
Resultat før skattekostnad		30 341	10 701
Skattekostnad	1, 2	-1 922	0
Årsresultat		28 419	10 701
Overføringer			
Annen egenkapital		28 419	10 701
Sum overføringer		28 419	10 701



INDEX HOLDING AS
989 208 810

Balanse

	Note	31.12.2023	31.12.2022
EIENDELER			
Anleggsmidler			
Finansielle anleggsmidler			
Lån til foretak i samme konsern	3, 4	118 000	90 000
Investeringer i aksjer og andeler		140 001	90 001
Andre langsiktige fordringer	5	228 697	219 349
Sum finansielle anleggsmidler		486 698	399 350
Sum anleggsmidler		486 698	399 350
Omløpsmidler			
Bankinnskudd, kontanter og lignende			
Bankinnskudd, kontanter og lignende		1 662 066	1 718 660
Sum bankinnskudd, kontanter og lignende		1 662 066	1 718 660
Sum omløpsmidler		1 662 066	1 718 660
SUM EIENDELER		2 148 764	2 118 010



INDEX HOLDING AS
989 208 810

Balanse

	Note	31.12.2023	31.12.2022
EGENKAPITAL OG GJELD			
Egenkapital			
Innskutt egenkapital			
Aksjekapital	6, 7	200 000	200 000
Overkurs	7	94 887	94 887
Sum innskutt egenkapital		294 887	294 887
Opptjent egenkapital			
Annen egenkapital	7	1 843 518	1 815 099
Sum opptjent egenkapital		1 843 518	1 815 099
Sum egenkapital		2 138 405	2 109 986
Gjeld			
Kortsiktig gjeld			
Leverandørgjeld		413	0
Betalbar skatt	1, 2	1 922	0
Annen kortsiktig gjeld		8 024	8 024
Sum kortsiktig gjeld		10 359	8 024
Sum gjeld		10 359	8 024
SUM EGENKAPITAL OG GJELD		2 148 764	2 118 010

Trondheim, 13.06.2024

Tormod Njølstad
styrets leder / daglig leder



INDEX HOLDING AS
989 208 810

Noter

Regnskapsprinsipper

Årsregnskapet er satt opp i samsvar med regnskapsloven og god regnskapsskikk for små foretak.

Klassifisering og vurdering av balanseposter

Anleggsmidler er eiendeler bestemt til varig eie eller bruk. Eiendeler som er knyttet til varekretsløpet er klassifisert som omløpsmidler. Fordringer klassifiseres som omløpsmidler hvis de forfaller til betaling innen ett år etter transaksjonsdagen. Tilsvarende klassifiseres gjeld som kortsiktig hvis gjelden forfaller til betaling innen ett år.

Omløpsmidler vurderes til laveste av anskaffelseskost og virkelig verdi. Kortsiktig gjeld balanseføres til nominelt beløp på etableringstidspunktet. Anleggsmidler vurderes til anskaffelseskost. Varige anleggsmidler avskrives etter en fornuftig avskrivningsplan. Anleggsmidlene nedskrives til virkelig verdi ved verdifall som ikke forventes å være forbigående. Langsiktig gjeld med unntak av andre avsetninger balanseføres til nominelt beløp på etableringstidspunktet.

Fordringer

Kundefordringer og andre fordringer er oppført i balansen til pålydende etter fradrag for avsetning til forventet tap. Avsetning til tap gjøres på grunnlag av individuelle vurderinger av de enkelte fordringene.

Forøvrig er følgende regnskapsprinsipper anvendt:

Forsikret pensjonsforpliktelse er ikke balanseført - kostnaden er lik premien.

Skatt

Skattekostnaden i resultatregnskapet omfatter både periodens betalbare skatt og endring i utsatt skatt. Utsatt skatt er beregnet med 22% på grunnlag av de midlertidige forskjeller som eksisterer mellom regnskapsmessige og skattemessige verdier, samt skattemessig underskudd til fremføring ved utgangen av regnskapsåret. Skatteøkende og skattereduserende midlertidige forskjeller som reverserer eller kan reversere i samme periode er fastsatt og skattevirkningen er beregnet på nettogrunnlaget.

Selskapet har ikke endret regnskapsprinsipp fra 2022 til 2023.



INDEX HOLDING AS
989 208 810

Note 1 - Spesifisering av skatt

Skattekostnad	2023	2022
Betalbar skatt på alminnelig inntekt	1 922	0
Skattekostnad	1 922	0
Skattepliktig inntekt		
Resultat før skatt	30 341	10 701
- Anvendelse av fremførbart underskudd	-21 603	-32 304
Skattepliktig inntekt	8 738	-21 603
Betalbar skatt i balansen		
Betalbar skatt på årets resultat	1 922	0
Sum betalbar skatt i balansen	1 922	0

Note 2 - Midlertidige forskjeller - utsatt skatt/skattefordel

Utsatt skatt/utsatt skattefordel i balansen avsettes på grunnlag av forskjeller mellom regnskapsmessige og skattemessige verdier i henhold til norsk regnskapsstandard for skatt.

Midlertidige skatteøkende og skattereduserende forskjeller som kan utlignes er nettoført.

Midlertidige forskjeller knyttet til:	01.01.2023	31.12.2023	Endring
Fremførbart underskudd	-21 603	0	-21 603
Netto forskjeller	-21 603	0	-21 603
Skattereduserende forskjeller som ikke kan utlignes	21 603	0	21 603
Sum midlertidige forskjeller som påvirker betalbar skatt	0	0	0
Utsatt skatt 31.12.2023 basert på 22 %	0	0	0

Note 3 - Konsern, tilknyttet selskap m.v.

Mer om tilknyttet selskap/datterselskap

Selskapet eier alle aksjene i New Access AS

Aksjekapitalen består av 100 aksjer pålydende kr 40.000

New Access AS hadde et resultat på kr -17.828 og en negativ egenkapital på kr 107.405 pr 31.12

Note 4 - Fordringer

Fordringer som forfaller senere enn ett år etter regnskapsårets slutt	346 697
---	---------

Mer om fordringer

New Access AS, fordring på kr 118.000 er ikke renteberegnet

Note 5 - Konvertibelt lån

Lumicode AS, kr 221.970, fordringen er renteberegnet med kr 5.413 i år

Lumicode AS, ikke registrert kapitalforhøyelse kr 6.727,-



INDEX HOLDING AS
989 208 810

Note 6 - Aksjekapital

Aksjeklasse	Antall aksjer	Aksjenes pålydende	Bokført verdi
Ordinære	200	1 000	200 000

Aksjonærer	Antall aksjer	Eierandel %	Aksjeklasse
Tormod Njølstad	200	100,00	Ordinære

Note 7 - Egenkapital

	Aksjekapital	Overkurs	Opptjent egenkapital	Sum
Egenkapital 31.12.2022	200 000	94 887	1 815 099	2 109 986
Årsresultat	0	0	28 419	28 419
Egenkapital 31.12.2023	200 000	94 887	1 843 518	2 138 405

Antall årsverk

Selskapet har ikke hatt ansatte i løpet av regnskapsåret.

Lån og sikkerhetsstillelse til ledende personer, eiere med videre

Det er ikke gitt lån eller sikkerhetsstillelse til medlemmer av styrende organer.