



ÅRSREGNSKAPET FOR REGNSKAPSÅRET 2022 - GENERELL INFORMASJON

Enheten

Organisasjonsnummer: 964 441 332
Organisasjonsform: Aksjeselskap
Foretaksnavn: STORY HOUSE EGMONT AS
Forretningsadresse: Nydalsveien 12A
0484 OSLO

Regnskapsår

Årsregnskapets periode: 01.01.2022 - 31.12.2022

Konsern

Morselskap i konsern: Ja
Konsernregnskap lagt ved: Nei

Regnskapsregler

Regler for små foretak benyttet: Nei
Benyttet ved utarbeidelsen av årsregnskapet til selskapet: Regnskapslovens alminnelige regler

Årsregnskapet fastsatt av kompetent organ

Bekreftet av representant for selskapet: Martin Venås
Dato for fastsettelse av årsregnskapet: 22.03.2023

Grunnlag for avgivelse

År 2022: Årsregnskapet er elektronisk innlevert
År 2021: Tall er hentet fra elektronisk innlevert årsregnskap fra 2022

Det er ikke krav til at årsregnskapet m.v. som sendes til Regnskapsregisteret er undertegnet. Kontrollen på at dette er utført ligger hos revisor/enhetens øverste organ. Sikkerheten ivaretas ved at innsender har rolle/rettighet for innsending av årsregnskapet via Altinn, og ved at det bekreftes at årsregnskapet er fastsatt av kompetent organ.

Brønnøysundregistrene, 04.08.2024



Resultatregnskap

Beløp i: NOK	Note	2022	2021
RESULTATREGNSKAP			
Inntekter			
Salgsinntekt	12	738 922 000	769 837 000
Sum inntekter		738 922 000	769 837 000
Kostnader			
Varekostnad	2,8	211 864 000	194 249 000
Lønnskostnad	3	290 739 000	286 525 000
Avskrivning varige driftsmidler	4	1 139 000	1 884 000
Avskrivning goodwill og immatrielle	4	429 000	3 418 000
Annen driftskostnad	3,8,11	184 623 000	221 114 000
Sum kostnader		688 794 000	707 190 000
Driftsresultat		50 128 000	62 647 000
Finansinntekter og finanskostnader			
Renteinntekt fra foretak i samme konsern	6,8	4 220 000	740 000
Annen renteinntekt		200 000	484 000
Annen finansinntekt	13	11 256 000	11 026 000
Sum finansinntekter		15 676 000	12 250 000
Annen rentekostnad		0	1 000
Nedskrivning av finansielle eiendele		4 600 000	0
Annen finanskostnad		428 000	206 000
Sum finanskostnader		5 028 000	207 000
Netto finans		10 648 000	12 043 000
Ordinært resultat før skattekostnad		60 776 000	74 690 000
Skattekostnad på ordinært resultat	9	13 052 000	15 492 000
Ordinært resultat etter skattekostnad		47 724 000	59 198 000
Årsresultat	10	47 724 000	59 198 000
Overføringer og disponeringer			
Avgitt konsernbidrag		50 023 000	57 424 000



Resultatregnskap

Beløp i: NOK	Note	2022	2021
Overføringer til/fra annen egenkapital		-2 299 000	1 774 000
Sum overføringer og disponeringer		47 724 000	59 198 000



Balanse

Beløp i: NOK	Note	2022	2021
BALANSE - EIENDELER			
Anleggsmidler			
Immaterielle eiendeler			
Konsesjoner, patenter, lisenser, varemerker og lignende rettigheter	4	2 471 000	100 000
Utsatt skattefordel	9	10 610 000	9 568 000
Goodwill	4	68 000	277 000
Sum immaterielle eiendeler		13 149 000	9 945 000
Varige driftsmidler			
Driftsløsøre, inventar, verktøy, kontormaskiner og lignende	4	2 839 000	1 568 000
Sum varige driftsmidler		2 839 000	1 568 000
Finansielle anleggsmidler			
Investering i datterselskap	5	124 977 000	78 370 000
Investering i felleskontrollerte virksomheter	5	0	24 932 000
Andre aksjer og andeler	5	50 000	50 000
Sum finansielle anleggsmidler		125 027 000	103 352 000
Sum anleggsmidler		141 015 000	114 865 000
Omløpsmidler			
Varer			
Varer	2	14 555 000	14 835 000
Sum varer		14 555 000	14 835 000
Fordringer			
Kundefordringer	7,8	48 613 000	41 830 000
Andre fordringer	6,8	291 210 000	362 205 000
Sum fordringer		339 823 000	404 035 000
Bankinnskudd, kontanter og lignende			
Bankinnskudd, kontanter og lignende	6	1 000	1 000
Sum bankinnskudd, kontanter og lignende		1 000	1 000
Sum omløpsmidler		354 379 000	418 871 000



Balanse

Beløp i: NOK	Note	2022	2021
SUM EIENDELER		495 394 000	533 736 000
BALANSE - EGENKAPITAL OG GJELD			
Egenkapital			
Innskutt egenkapital			
Aksjekapital	10	51 192 000	51 192 000
Sum innskutt egenkapital	10	51 192 000	51 192 000
Opptjent egenkapital			
Annen egenkapital		56 109 000	58 376 000
Sum opptjent egenkapital		56 109 000	58 376 000
Sum egenkapital		107 301 000	109 568 000
Gjeld			
Langsiktig gjeld			
Pensjonsforpliktelser	3	2 051 000	2 327 000
Andre avsetninger for forpliktelser		4 246 000	7 101 000
Sum avsetninger for forpliktelser		6 297 000	9 428 000
Annen langsiktig gjeld			
Sum langsiktig gjeld		6 297 000	9 428 000
Kortsiktig gjeld			
Leverandørgjeld	8	49 940 000	54 736 000
Skyldige offentlige avgifter		20 312 000	19 562 000
Annen kortsiktig gjeld		311 544 000	340 442 000
Sum kortsiktig gjeld		381 796 000	414 740 000
Sum gjeld		388 093 000	424 168 000
SUM EGENKAPITAL OG GJELD		495 394 000	533 736 000



Story house Egmont AS

Årsregnskap 2022



Story house Egmont AS

Resultatregnskap

NOTE (Beløp i hele 1 000)	2022	2021
12 Salgsinntekt	738 922	769 837
12 Annen driftsinntekt	0	0
Sum inntekter	738 922	769 837
2, 8 Varekostnad	211 864	194 249
3 Lønnskostnad	290 739	286 525
4 Avskrivninger varige driftsmidler	1 139	1 884
3,8,11 Annen driftskostnad	184 624	221 115
Sum driftskostnader før goodwill	688 365	703 772
Driftsresultat før goodwill	50 557	66 065
4 Av- og nedskrivninger goodwill	429	3 418
Driftsresultat	50 128	62 647
6,8 Renteinntekt fra foretak i samme konsern	4 220	740
Annen renteinntekt	200	484
13 Annen finansinntekt	11 256	11 029
Annen rentekostnad	0	1
Nedskrivning av finansielle eiendeler	4 600	0
Annen finanskostnad	428	206
Netto finansresultat	10 648	12 043
Resultat før skattekostnad	60 775	74 690
9 Skattekostnad	13 052	15 492
10 Årsresultat	47 724	59 198
Anvendelse av årsresultatet		
Fond for vurderingsforskjeller	0	0
10 Avgitt konsernbidrag	50 022	57 423
Annen egenkapital	-2 299	1 774
Sum anvendelse	47 724	59 198



Story house Egmont AS

Balanse

NOTE	EIENDELER	2022	2021
	(Beløp i hele 1.000)		
	Anleggsmidler		
	Immaterielle eiendeler		
9	Utsatt skattefordel	10 610	9 568
4	Immaterielle eiendeler	2 471	100
4	Goodwill	68	277
	Sum immaterielle eiendeler	13 148	9 945
	Varige driftsmidler		
4	Driftsløsøre, IT-verktøy og inventar	2 839	1 568
	Sum varige driftsmidler	2 839	1 568
	Finansielle anleggsmidler		
5	Aksjer i datterselskap	124 977	78 370
5	Investeringer i felleskontrollert virksomhet	0	24 932
5	Andre aksjer og andeler	50	50
3	Pensjonsmidler	0	0
	Sum finansielle anleggsmidler	125 027	103 352
	Sum anleggsmidler	141 014	114 865
	Omløpsmidler		
2	Varer	14 555	14 835
	Fordringer		
7,8	Kundefordringer	48 613	41 830
6,8	Andre fordringer	291 211	362 205
	Sum fordringer	339 824	404 035
6	Bankinnskudd	1	1
	Sum omløpsmidler	354 379	418 871
	SUM EIENDELER	495 394	533 736






Story house Egmont AS

Balanse

Note	EGENKAPITAL OG GJELD (Beløp i hele 1.000)	2022	2021
10	Egenkapital		
	Innskutt egenkapital		
	Aksjekapital	51 192	51 192
	Sum innskutt egenkapital	51 192	51 192
	Opptjent egenkapital		
	Annen egenkapital	56 109	58 376
	Sum opptjent egenkapital	56 109	58 376
	Sum egenkapital	107 301	109 568
	Gjeld		
	Avsetning for forpliktelser		
3	Pensjonsforpliktelser	2 051	2 327
	Andre avsetninger for langsiktige forpliktelser	4 246	7 101
	Sum avsetning for forpliktelser	6 297	9 428
	Kortsiktig gjeld		
8	Leverandørgjeld	49 940	54 736
9	Betalbar skatt	0	0
	Skyldige offentlige avgifter	20 312	19 562
8	Annen kortsiktig gjeld	311 543	340 441
	Sum kortsiktig gjeld	381 795	414 740
	Sum gjeld	388 092	424 168
	SUM EGENKAPITAL OG GJELD	495 394	533 736

Oslo, 22. mars 2023


Torsten Bjerre Rasmussen (20. mar. 2023 13:49 GMT+1)Torsten Bjerre Rasmussen
styrets leder
Iselin Røsjø Evensen
styremedlemNina Vesterby
nestleder og daglig leder

Cecilie Kalleberg-Nielsen (21. mar. 2023 14:07 GMT+1)

Cecilie Kalleberg-Nielsen
styremedlem



Note 1 Regnskapsprinsipper

Grunnleggende prinsipper

Årsregnskapet består av resultatregnskap, balanse, kontantstrømoppstilling og noteopplysninger og er avlagt i samsvar med aksjelov, regnskapslov og god regnskapsskikk. Årsregnskapet gir et rettviseende bilde av eiendeler og gjeld, finansiell stilling og resultat.

I henhold til regnskapsloven §3-7 utarbeides det ikke konsernregnskap da konsernregnskap utarbeides av Egmont International Holding A/S i Danmark. Konsernregnskapet kan lastes ned fra internett ved følgende lenke <https://www.egmont.com/key-figures-reports>.

Årsregnskapet bygger i samsvar med god regnskapsskikk på transaksjons-, opptjenings-, sammenstillings-, forsiktighets- og kongruensprinsippet. Ved usikkerhet anvendes beste estimat. Regnskapet utarbeides etter ensartede prinsipper og konsistente prinsipper anvendes over tid. Forutsetningen om fortsatt drift er lagt til grunn.

Eiendeler/gjeld som knytter seg til varekretsløpet og poster som forfaller til betaling innen ett år etter balansedagen, er klassifisert som omløpsmidler/kortsiktig gjeld. Vurdering av omløpsmidler/kortsiktig gjeld skjer til laveste/høyeste verdi av anskaffelseskost og virkelig verdi. Virkelig verdi er definert som antatt fremtidig salgspris redusert med forventede salgskostnader. Andre eiendeler er klassifisert som anleggsmidler. Vurdering av anleggsmidler skjer til anskaffelseskost. Anleggsmidler som forringes avskrives. Dersom det finner sted et verdifall som ikke er forbigående, foretas en nedskrivning av anleggsmidlet. Tilsvarende prinsipper legges normalt til grunn for gjeldsposter.

Regnskapsprinsipper for vesentlige regnskapsposter

Inntekter

Inntekt resultatføres når den er opptjent. Inntektsføring skjer følgelig normalt på leveringstidspunktet ved salg av varer og tjenester. Driftsinntektene er fratrukket merverdiavgift, rabatter, bonuser og fakturerte fraktkostnader. Abonnementsinntekter blir tidsavgrenset i takt med utgivelsestidspunktet av bladene.

Kostnader

Utgifter sammenstilles med og kostnadsføres samtidig med de inntekter utgiftene kan henføres til. Utgifter som ikke kan henføres direkte til inntekter, kostnadsføres når de påløper.

Immaterielle eiendeler

Immaterielle eiendeler som forventes å gi fremtidige inntekter balanseføres. Goodwill knytter seg blant annet til fusjon med datterselskap og produkter i bladporteføljen. Avskrivning beregnes lineært over eiendelens økonomiske levetid.

Varige driftsmidler

Varige driftsmidler føres i balansen til anskaffelseskost, fratrukket akkumulerte av- og nedskrivninger.

Ordinære avskrivninger er beregnet lineært over driftsmidlenes økonomiske levetid med utgangspunkt i historisk kostpris. Avskrivningene er klassifisert som ordinære driftskostnader.



Aksjer og andeler

Aksjer bestemt til varig eie er vurdert til anskaffelseskost i selskapsregnskapet, med mindre det ikke har vært forhold av en ikke forbigående karakter som har betinget en lavere vurdering.

Andeler i ansvarlige selskaper er i balansen ført til selskapets andel av de ansvarlige selskapets egenkapital, korrigert for eventuelle mer- eller mindreverdier.

Varelager og varekostnad

Beholdninger av varer vurderes til det laveste av anskaffelseskost og antatt salgspris. Anskaffelseskost for innkjøpte varer er kjøpspris med tillegg av kjøpsutgifter. Anskaffelseskost ved tilvirking er variable og faste tilvirkningskostnader. Årets varekostnad består av anskaffelseskost solgte varer med tillegg av nedskrivninger i samsvar med god regnskapsskikk.

Pensjonsforpliktelser (netto pensjonsmidler) og pensjonskostnad

Story house Egmont AS hadde pr 31.12.2003 pensjonsordninger som ga de ansatte rett til avtalte fremtidige pensjonsytelser (ytelsesordninger). Story house Egmont AS besluttet å erstatte ytelsesordningene med innskuddsordninger fra 1.1.2004 for alle under 60 år.

Ny AFP-Tilskuddslov ble vedtatt pr 19.02.2010 med virkning fra 01.01.2010. Den nye AFP-ordningen er å anse som en ytelsesbasert fler-foretaksordning. Utgangspunktet er at forpliktelsen skal beregnes og innregnes. Imidlertid er ordningens administrator på nåværende tidspunkt av praktiske årsaker ikke i stand til å foreta disse beregningene. Inntil disse beregningene foreligger, må den nye AFP-ordningen innregnes som en innskuddsbasert ordning. Selskapets pensjonsordninger er nærmere redegjort for i note 3.

Leverandørgjeld i utenlandsk valuta

Gjeld i utenlandsk valuta er vurdert til kurs pr. 31. desember 2022

Utsatt skatt og skattekostnad

Årets skattekostnad knyttes til det regnskapsmessige resultatet og består av endring i utsatt skatt samt betalbar skatt for inntektsåret, korrigert for eventuelle feil i tidligere års beregninger.

Utsatt skatt beregnes på bakgrunn av midlertidige forskjeller mellom regnskapsmessige og skattemessige verdier ved utgangen av regnskapsåret. Ved beregningen benyttes nominell skattesats.

Utsatt skattefordel balanseføres da det ansees sannsynlig at selskapet vil utnytte fordelene på et senere tidspunkt.

Kontantstrømoppstilling

Kontantstrømoppstillingen er utarbeidet etter den indirekte metoden. Kontanter og kontant-ekvivalenter omfatter kontanter, bankinnskudd og andre kortsiktige, likvide plasseringer som umiddelbart og med uvesentlig kursrisiko kan konverteres til kjente kontantbeløp og med forfallsdato kortere enn tre måneder fra anskaffelsesdato.

Covid-19

Selskapet har klart seg fint gjennom Covid19 så langt, og det er ikke satt inn noe ekstraordinære tiltak pt. Følger utviklingen tett og tilpasser oss myndighetenes til enhver tid gjeldende regler. Covid-19 forventes imidlertid ikke å påvirke selskapets mulighet for fortsatt drift.



Story house Egmont AS

Noter til regnskapet 2022

(Beløp i hele 1.000)

Note 2

	<u>2022</u>	<u>2021</u>
Varer under tilvirkning	14 141	14 433
Ferdigvarer	414	403
Sum	<u>14 555</u>	<u>14 835</u>

Anskaffelseskost	16 268	16 480
------------------	--------	--------

Note 3

Lønnskostnad	<u>2022</u>	<u>2021</u>
Lønn	227 039	226 818
Folketrygdavgift	36 390	35 123
Pensjonskostnader	10 455	9 975
Andre ytelser	<u>16 854</u>	<u>14 609</u>
Sum	<u>290 739</u>	<u>286 525</u>

Gjennomsnittlig antall årsverk	266	255
--------------------------------	-----	-----

Ytelser til ledende personer

	<u>Leder</u>	<u>Leder</u>
Lønn	3 199	2 907
Annen godtgjørelse	<u>162</u>	<u>137</u>
Sum	<u>3 361</u>	<u>3 044</u>

Deler av lønnen til daglig leder er avhengig av selskapets måloppnåelse.

Fra og med januar 2015 er alle ansatte i Egmont Kids Media Nordic AS overført til Story House Egmont i 2022 utgjorde det 44,6 av de gjennomsnittlige årsverkene.

Revisor

Kostnadsført honorar (eks mva) til revisor i 2022 fordeler seg som følger:

Lovpålagt revisjon	389
Andre tjenester	<u>92</u>
Sum	<u>481</u>



Story house Egmont AS

Noter til regnskapet 2022

(Beløp i hele 1.000)

Pensjonsforhold

Selskapet er pliktig til å ha tjenestepensjonsordning etter lov om obligatorisk tjenestepensjon, og foretaket har pensjonsordning som oppfyller kravene etter denne loven.

Innskuddplaner

Selskapet erstattet fra 1.1.2004 tidligere ytelsespensjonsordning med innskuddspensjon for alle ansatte under 60 år. Disse ansatte fikk en fripolise fra livsforsikringsselskapet tilsvarende opptjente rettigheter pr denne dato. Selskapet betaler månedlige innskudd til den enkeltes innskuddspensjonskonto. Ordningen omfatter 288 medlemmer, hvorav 12 uføre.

Ved oppnådd pensjonsalder vil disse ansatte således få en samlet løpende pensjon som består av en opptjent ytelsespensjon i henhold til den utstedte fripolisen og en pensjon i henhold til oppspart beløp på den nye innskuddskontoen. Ansatte som vil få en lavere samlet pensjon etter den nye ordningen enn etter den gamle ytelsesordningen, får en månedlig utbetaling frem til pensjonsalder som kompensasjon.

Ytelsesplaner

Selskapets ansatte som pr 1.1.2004 var fylt 60 år er tilknyttet pensjonsordning som behandles som en ytelsesplan. Ordningen gir rett til fremtidige ytelser, avhengig av antall opptjeningsår, lønnsnivå ved oppnådd pensjonsalder og størrelse på ytelsene fra folketrygden. Forpliktelsen er dekket gjennom forsikringsforetak. Den lukkede ordningen ble omdannet til innskuddspensjon pr 31.12.2013 med utstedelse av fripoliser til medlemmene.

Pensjonsforpliktelser som ikke er forsikringsmessig dekket, er også aktuarberegnet og presentert som gjeld i balansen. Summen av betalte pensjoner og endringen i den kapitaliserte forpliktelsen i løpet av 2022 er belastet årets regnskap som lønnskostnad. Pensjonsforpliktelsen er tillagt arbeidsgiveravgift og kapitalisert med en diskonteringsrente på 3,1 %. Pensjonsforpliktelsen vises brutto, uten fradrag for skatt.

Periodens pensjonskostnad:	2022	2021
Rentekostnad av pensjonsforpliktelsen	37	35
Periodisert arbeidsgiveravgift	5	5
Netto pensjonskostnad ytelsesplaner	42	40
Innskuddsplaner	10 413	9 935
Netto pensjonskostnader	10 455	9 975



Story house Egmont AS

Noter til regnskapet 2022

(Beløp i hele 1.000)

Avstemming av pensjonsordningens finansierte status mot beløp i balansen:

	<u>31.12.2022</u>	<u>31.12.2021</u>
Beregnete pensjonsforpliktelser	1 797	2 044
Periodisert arbeidsgiveravgift	253	288
Beregnete pensjonsforpliktelser	2 051	2 332
Pensjonsmidler innskuddsfond	0	0
Netto pensjonsforpliktelse	<u>2 051</u>	<u>2 332</u>
Herav sikrede pensjonsmidler	0	0
Herav usikrede pensjonsforpliktelser	2 051	2 497

Økonomiske forutsetninger:

Diskonteringsrente	3,10 %	1,90 %
Forventet lønnsregulering	3,50 %	2,75 %
Årlig regulering av pensjoner under utbetaling	0,00 %	0,00 %
Årlig økning i G	3,25 %	2,50 %
Forventet avkastning på fondsmidler	3,10 %	1,90 %

Note 4

	Goodwill	Andre immaterielle eiendeler	Driftsløsøre, IT-verktøy og inventar o.l	Kunst	Sum
Anskaffelseskost 01.01.	581 477	8 705	53 558	145	643 885
Tilgang		2 590	2 411	0	5 001
Avgang			0		0
Anskaffelseskost 31.12.	<u>581 477</u>	<u>11 295</u>	<u>55 969</u>	<u>145</u>	<u>648 886</u>
Akkum. avskrivninger 01.01.	581 200	8 605	51 990	145	641 940
Akkum. av- og nedskrivninger 3	581 410	8 825	53 129	145	643 508
Balanseført verdi pr. 31.12.	<u>67</u>	<u>2 471</u>	<u>2 840</u>	<u>0</u>	<u>5 378</u>
Årets avskrivninger	210	219	1 139	0	1 568
Årets nedskrivninger	0	0	0	0	0
Økonomisk levetid	Inntil 10år	Inntil 10 år	Inntil 3-4 år		
Avskrivningsplan	Lineær	Lineær	Lineær		

Goodwill avskrives over 10 år med bakgrunn i at bladenes markedsposisjon har vært opparbeidet gjennom en årrekke, og at de forventes å være i markedet i lang tid fremover.

Selskapet leier lokalene til sitt hovedkontor i Oslo. Årlig leiebeløp er 23,7 mkr og leiekontrakten løper til 31.12.2024. Leien deles med øvrige Egmont-selskaper etter avtale, fordelingsnøkklene er hovedsakelig benyttet areal og antall arbeidsplasser.



Story house Egmont AS

Noter til regnskapet 2022

(Beløp i hele 1.000)

Note 5

Aksjer i datterselskap

Datterselskaper	Forretnings- kontor	Stemme og eierandel	Årsresultat 100%	Egenkapital 100%	Balanseført verdi
Fagmedia AS	Oslo	100,0 %		16 377	19 733
Nordiske Fagmedier AS	Oslo	75,0 %		10 384	13 503
Garnius.no AS	Haugesund	51 %		36 704	39 222
Core Content AS	Oslo	50,0 %		1 220	812
The Brand	Oslo	50,0 %		1 000	500
StoryCo AS/Markedspartner	Oslo	65,2 %		78 514	51 207
Sum datterselskaper					124 977

Andre aksjer og andeler	Stemme og eierandel	Balanse 01.01	Resultat- andel	Andre endringer	Balanseført verdi Utbytte	31.12
Bladcentralen AS 1)	20,0 %					
Meldal Lakseklekkeri A/L	11,0 %	25				25
Wefo	1,9 %	25				25
Sum andre aksjer og andeler		50	0	0	0	50

1) Bladcentralen Ans ble per 01.01.2019 omgjort fra et ANS til et AS.
I forbindelse med omdanningen ble verdien nedskrevet.

Note 6

Egmont Holding AS har gitt en konserngaranti overfor Oslo kemnerkontor for skyldig skattetrekk.

Selskapet deltar i et konsernkontosystem som administreres av Egmont International Holding A/S. Egmont International Holding A/S, Danmark, er konsernets representant overfor banken for inntil TNOK 100 000. Kontoer som inngår i konsernkontoordningen er klassifisert som konsernfordring, eventuelt konserngjeld, se note 8. Story house Egmont AS er ikke solidarisk ansvarlig på hverken konsernkontoordningen og cashpool.

Note 7

	31.12.2022	31.12.2021
Brutto balanseførte kundefordringer	51 533	42 570
Avsatt delkrederefond	2 920	8 440
Netto balanseførte kundefordringer	48 613	34 130
Tap på krav	-523	930



Story house Egmont AS

Noter til regnskapet 2022

(Beløp i hele 1.000)

Note 8

Selskaper i konsernet	Forkortelse	Forhold til motparten
Fagmedia AS	HMA	100% eid datter
Sempro AS	SEP	Konsernselskap
Egmont Kids Media Nordic AS	HOJ	Konsernselskap
Nordisk Film Distribusjon AS	DNO	Konsernselskap
Egmont Printing Services A/S	EMS	Konsernselskap
Egmont International Holding A/S	INT	Konsernmor
Nordiske Fagmedier AS	NFM	75% eid datter
Core Content AS	CMS	50% eid datter
Garnius.no AS	GAR	51% eid datter
Cappelen Damm AS	CDA	Konsernselskap
The Brand	BRA	50% eid datter

Resultatmessige transaksjoner med nærstående parter:

Transaksjon	Tilhører resultatlinje	Motpart	2022	2021
Diverse avtaler	Annen driftsinntekt	HOJ	5 273	3 979
Diverse avtaler	Annen driftsinntekt	HMA	366	429
Diverse avtaler	Annen driftsinntekt	DNO	59	90
Diverse avtaler	Annen driftsinntekt	SEP	39	260
Diverse avtaler	Annen driftsinntekt	NFM	668	626
Diverse avtaler	Annen driftsinntekt	CMS	313	377
Diverse avtaler	Annen driftsinntekt	GAR	-	-
Diverse avtaler	Annen driftsinntekt	CDA	1 397	-
Diverse avtaler	Annen driftsinntekt	BRA	337	-
Fremstillingskostnader	Varekostnad	EMS	-110 341	-102 273
Diverse avtaler	Varekostnad	HOJ	-6 688	-8 876
Fremstillingskostnader	Varekostnad	SEP	-15 937	-13 377
Administrative kostnader	Andre driftskostnad	INT	-7 350	-13 640
Diverse avtaler	Annen driftskostnad	HMA	-3 545	-4 107
Diverse avtaler	Annen driftskostnad	NFM	-60	-36
Diverse avtaler	Annen driftskostnad	CMS	-1 481	-1 809
Diverse avtaler	Renteinntekt	TRE/INT	-3 347	658
Sum			-140 297	-137 699

Alle transaksjoner er foretatt som del av den ordinære virksomheten og til armlengdes priser.

	Kundefordringer		Andre kortsiktige fordringer	
	31.12.2022	31.12.2021	31.12.2022	31.12.2021
Foretak i samme konsern	10 587	10 174	200 000	200 000
Fordr felles mva-registrering	0	0	222	0
Konsernbidrag	0	0	2 859	3 259
Konsernkontoordning	0	0	66 365	125 383
Sum	10 587	10 174	269 445	328 641

	Leverandørgjeld		Andre langsiktige fordringer	
	31.12.2022	31.12.2021	31.12.2022	31.12.2021
Foretak i samme konsern	22 689	20 021	0	0
Felles kontrollert virksomhet	0	0	0	0
Sum	22 689	20 021	0	0



Story house Egmont AS

Noter til regnskapet 2022

(Beløp i hele 1.000)

	Annen kortsiktig gjeld	
	31.12.2022	31.12.2021
Foretak i samme konsern	6 799	463
Konsernbidrag	64 131	73 620
Sum	71 153	74 443



Story house Egmont AS

Noter til regnskapet 2022

(Beløp i hele 1.000)

Note 9

	2022	2021
Resultat før skatt	60 775	74 690
Permanente forskjeller	-1 691	-4 270
Endring i midlertidige forskjeller	4 737	3 248
Endring i midlertidige forskjeller pensjonskostnader	69	-48
3% utbytteandel av mottatt (selskaper eid mindre enn 90%)	241	0
Grunnlag betalbar skatt	64 131	73 620
Skatt 22% (22% for 2021)	14 109	16 196
Betalbar skatt på årets resultat	14 109	16 196
Årets betalbar skatt	14 109	16 196
Skattekostnad korreksjon tidligere år	0	17
Skatteeffekt av estimatavvik ført direkte over egenkapitalen	-15	11
Endring i utsatt skatt	-1 042	-715
Skattekostnad	13 052	15 509
Avstemming fra nominell til faktisk skattesats		
Forventet skatt etter nominell skattesats 22% (22% for 2021)	13 424	16 432
Skatteeffekt av permanente forskjeller	-372	-939
Endring skattesats	0	0
Skatteeffekt av midlertidige forskjeller ANS	0	0
Skattekostnad korreksjon tidligere år	0	-17
Skattekostnad økt MF som følge av fusjon med Bloggsoft	0	0
Skattekostnad	13 052	15 476
Betalbar skatt i balansen fremkommer slik		
Betalbar skatt på årets resultat	14 109	16 196
Betalbar skatt på avgitt konsernbidrag	-14 109	-16 196
Betalbar skatt	-	-
Grunnlag utsatt skatt		
Driftsmidler inkl. goodwill	-17 885	-21 024
Varebeholdning	-1 714	-1 645
Gevinst & tapskonto	180	225
Fordringer	-2 796	-221
Pensjonsforpliktelser	-2 051	-2 327
Premiefond innskudd	0	0
Regnskapsmessige avsetninger	-23 960	-18 498
Sum midlertidige forskjeller	-48 226	-43 489
Midlertidige forskjeller i ANS		
Sum midlertidige forskjellerm inkludert ANS	-48 226	-43 489
Utsatt skatt/Utsatt skattefordel (-)	-10 610	-9 568



Story house Egmont AS

Noter til regnskapet 2022

(Beløp i hele 1.000)

Note 10

	Aksjekapital	Fond for vurderings- forskjeller	Annen EK	Sum
Egenkapital 01.01.2022	51 192	0	58 376	109 568
Årets resultat			47 724	47 724
Endring estimatavvik pensjon (netto)			32	32
*Avgitt konsernbidrag (netto)			-50 022	-50 022
Egenkapital 31.12.2022	51 192	0	56 109	107 301

*Konsernbidraget er: 64 131 (NOE).

Selskapet er heleid av Egmont Holding AS.

Aksjekapitalen på 51,1 mkr, er fordelt på 51.192 aksjer á kr 1.000,-.

Note 11

Annen driftskostnad består av alle andre driftskostnader enn varekostnad, lønnskostnad, avskrivninger og nedskrivninger. Markedsføring, distribusjon og husleie utgjør de største postene.

Note 12

Per virksomhetsområde:	2022	2021
Forlagsvirksomhet	609 804	649 451
Andre inntekter	129 118	120 386
Sum	738 922	769 837

Omsetningen genereres i all hovedsak i Norge.

Note 13

Annen finansinntekt på 11mkr innbefatter blant annet 4,46mkr i utbytte fra Markedspartner AS, konsernbidrag fra Fagmedia på 2,9mkr samt utbytte fra NFM på 3,6 mkr.



Story house Egmont AS

Kontantstrømoppstilling

(Beløp i hele 1.000)

KONTANTSTRØMMER**FRA OPERASJONELLE AKTIVITETER:**

	2022	2021
Ordinært resultat før skattekostnad	60 775	74 690
Ordinære avskrivninger	1 568	5 302
Netto resultatandel ANS uten kontanteffekt	0	0
Nedskrivninger driftsmidler	0	1 491
Pensjonskostnad uten kontanteffekt	-235	-212
Tap(+)/gevinst(-) ved salg av finansielle anleggsmidler	0	-9
Endring i varer	281	226
Endring i kundefordringer	-6 783	-7 927
Endring i leverandørgjeld	-4 797	25 063
Endring i andre omløpsmidler og andre gjeldsposter	109 477	-44 749
Netto kontantstrømmer fra operasjonelle aktiviteter	160 286	53 875

KONTANTSTRØMMER**FRA INVESTERINGSAKTIVITETER:**

Nedskrivning av finansielle eiendeler	4 600	0
Utbetalinger ved kjøp av varige driftsmidler	-2 411	-1 318
Inn-/Utbetalinger relatert til investeringer i ANS	0	0
Innbetalinger ved salg av aksjer og andeler	-25 750	26 882
Utbetalinger ved kjøp av aksjer og andeler	0	-525
Netto kontantstrøm fra investeringsaktiviteter	-23 561	25 039

KONTANTSTRØMMER**FRA FINANSIERINGSAKTIVITETER:**

Innbetaling på langsiktig fordring	0	0
Innbetaling av konsernbidrag	3 259	0
Utbetaling av konsernbidrag	-73 620	-67 710
Endret saldo konsernkontoordning	-66 365	-11 204
Netto kontantstrøm fra finansieringsaktiviteter	-136 725	-78 914

Effekt av valutakursendringer på bankinnskudd, kontanter og lignende

	0	0
Netto endring i bankinnskudd, kontanter og lignende	0	0
Beholdning av bankinnskudd, kontanter og lignende pr 01.01.	1	1
Beholdning av bankinnskudd, kontanter og lignende pr 31.12.	0	0



Årsberetning 2022

Story House Egmont AS oppnådde i 2022 en omsetning på 739 mill. kroner. Dette er en nedgang på 4,0 % fra 2021.

Resultat før skatt ble 61 mill. kroner mot 75 mill. kroner i 2021. Resultat etter skatt ble 48 mill. kroner.

INNLEDNING

Story House Egmont er Norges ledende magasinutgiver med en markedsandel (MBL) på 51 % av bladomsetningen og 50 % i annonsemarkedet.

For Story House Egmont har 2022 være et år med videre satsning for å møte den digitale hverdagen. Løssalg- abonnements - og annonsesalg har hatt en utvikling som er i tråd med det generelle markedsbildet. Der er en økning i inntekter på digitale flater som Flipp, Klikk.no og nye områder som reise, bryllup og hos People. Total inntekter viser en nedgang på -4,0% noe som er mindre enn opplags- og annonsenedgangen. 2022 har vært preget av svært høy økning i produksjons- og distribusjonskostnadene. I 2022 er der ansatt nye medarbeidere i Next og innen influencer-satsning Egmont People.

Story House Egmont AS ble i sin nåværende form etablert i 1992, gjennom fusjon mellom bladvirksomheten i A/S Hjemmet og Ernst. G. Mortensens Forlag AS. Egmont AS og Orkla Media AS hadde begge en eierandel på 50 %. Fra 1. juli 2008 overtok Egmont Holding AS 100 % av aksjene i Story House Egmont. Hovedkontoret ligger i Nydalen i Oslo.

Selskapets virksomhet har i 2022 bestått av magasinutgivelse, blad- og annonsesalg, innholdsmarkedsføring, i tillegg til digitale produkter og tjenester.

Bladsalget skjer i hovedsak gjennom abonnement eller løssalg. Viktige salgskanaler er dagligvarehandelen, bensinstasjoner og kiosker over hele landet. Løssalget er organisert gjennom Bladcentralen AS hvor Story House Egmont AS er medeier.

I samsvar med regnskapsloven bekreftes det at forutsetningene om fortsatt drift er til stede. Selskapet har etter styrets oppfatning en sunn økonomisk og finansiell stilling.

REDEGJØRELSE FOR ÅRSREGNSKAPET

Selskapets årsregnskap er utarbeidet i henhold til god regnskapsskikk og i samsvar med gjeldende regnskapslovgivning i Norge.

Story House Egmont driftsinntekter i 2022 var på 738,9 mill. kroner (769,8 mill. kroner i 2021) som tilsvarer en nedgang på 4,0 % fra 2021. Nedgangen skyldes at der er en generell nedgang i opplags- og annonsemarkedet for papirbaserte produkter som ikke oppveies av nye digitale inntekter.

Resultat fra driften i 2022 var 50,1 mill. kroner (62,6 mill. kroner i 2021) som er en nedgang på 20,0 % fra året før.

Resultat før skatt var 60,8 mill. kroner som er en nedgang på 18,6% fra 2021.

Selskapet gikk i 2009 inn i Egmonts konsernets konsernkontosystem. Likviditetsbeholdningen inkludert det som var en del av konsernkontosystemet pr.



31.12.22 utgjør 266 mill. kroner (325 mill. kroner i 2021). Selskapets evne til egenfinansiering betraktes som god.

Selskapets total kapital var ved utgangen av 2022 på 495,4 mill. kroner mot 533,7 mill. kroner ved utgangen av 2021. Egenkapitalen utgjør 107 mill. kroner som tilsvarer en egenkapitalandel på 21,7% ved utgangen av 2022, mot 20,5 % i 2021. Egenkapitalen og likviditetssituasjonen i selskapet regnes av styret som forsvarlig, også etter foreslått konsernbidrag.

Samlet kontantstrøm fra operasjonelle aktiviteter viser et positivt beløp på kr 160,2 mill. kroner.

Selskapets finansielle stilling forventes å være solid også i årene fremover.

ORGANISASJON

I Story House Egmont var det pr. 31.12.2022 totalt 285 fast ansatte i selskapet (280 pr. 31.12.2021). Av disse var 50 tilknyttet virksomheten i Egmont Kids Media Nordic AS (45 pr. 31.12.2021).

I 2022 har selskapet fokusert på å levere godt innhold til tydelige målgrupper der de er, digital vekst og vekst gjennom oppkjøp, samt effektivisering og utvikling av organisasjonens IT-systemer og arbeidsprosesser.

Virksomhetsområdene er organiserte i smidige team basert på merkevarer, og bestod ved utgangen av 2022 av tre virksomhetsområder; Stories, Next og Egmont People.

ANSVARSFORSIKRING

Det er tegnet forsikring for styrets medlemmer og daglig leder for deres mulige erstatningsansvar overfor foretaket og tredjepersoner. Forsikringen dekker det rettslige erstatningsansvar styret eller styremedlemmet kan pådra seg under utøvelsen av styreverv, samt ansvaret som daglig leder kan pådra seg i rollen som daglig leder.

SAMFUNNSANSVAR OG MILJØ

Selskapets virksomhet anses å ha en mindre påvirkning på det ytre miljøet, og følger Egmontkonsernets tiltak innenfor samfunnsansvar og miljø. Konsernet signerte i 2013 FNs Global Compact, som baserer seg på ti prinsipper innen områdene menneskerettigheter, arbeidslivsstandarder, miljø og anti-korrupsjon.

Av Egmontkonsernets overskudd utdeles ca. 10-15 % til veldedige formål innen områdene omsorg og læring hos barn og unge.

LIKESTILLING

Story House Egmont har en stor kvinneandel både blant medarbeidere og ledere; 65,7 % av medarbeiderne og 56,8 % av alle ledere med personalansvar er kvinner. I selskapsledelsen var det ved utgangen av 2022 62,5% kvinner.

Det er ikke konstatert kjønnsbaserte lønnsforskjeller på sammenlignbare stillingsnivåer. Story House Egmont har en stor andel heltidsansatte og kun 6,5 % er i deltidsstilling: Kvinneandelen blant disse er på 94,4 %. Det er i 2022 23 midlertidig ansatte hvorav 78% er kvinner.



Det er ikke registrert kjønnsbaserte forskjeller når det gjelder overtid. Ved foreldrepermisjon, er det i 2022 registrert i gjennomsnitt 15,5 uker for kvinner og 7,3 uker for menn.

Styret i Story House Egmont har fire medlemmer, 1 mann og 3 kvinner, hvorav kvinnene kommer både fra ledelsen og er valgt av og blant ansatte.

Selskapet følger Egmontkonsernets policy og rutiner for å hindre diskriminering.

Den fullstendige likestillingsrapporten kan sees i sin helhet på vår nettside <https://www.storyhouseegmont.no/>

ARBEIDSMILJØ OG BEDRIFTSKULTUR

I 2022 var sykefraværet i Story House Egmont på 3,1 %, tilsvarende 2 079 dagsverk, mot 3,4 % og 2 238 dagsverk i 2021. Story House Egmont har vært IA-bedrift siden 2003. Selskapet legger vekt på å ta hensyn og ønsker å ha et inkluderende arbeidsliv. Story House Egmont har som målsetning å være en inkluderende arbeidsplass uten diskriminering på grunn av kjønn, alder, religion, politisk oppfatning, rase, hudfarge, nasjonal opprinnelse, etnisk opprinnelse, legning, samlivsform eller funksjonsevne. Det anses ikke å være behov for ytterligere tiltak for å tilfredsstille kravene i diskriminerings- og tilgjengelighetsloven.

Det har i 2022 ikke blitt registrert noen skader eller ulykker.

Arbeidsmiljøet betraktes generelt som godt, til tross for gjennomføring av flere større organisasjonsendringer i 2021 og 2022.

Selskapet har også gjennom 2022 fokusert på både lederutvikling og bredere kompetanseutvikling. Ansattes arbeidsglede og lojalitet måles i medarbeiderundersøkelser årlig, inkludert en vurdering av nærmeste leder. Ledere med personalansvar avholder formelle medarbeidersamtaler to ganger per år med sine ansatte.

FINANSIELL RISIKO

Utviklingen i mediemarkedet er påvirket av de digitale mediers fremmarsj, samt endrede bruksmønstre hos lesere og annonsører. Likevel står de trykte produktene fortsatt sterkt.

Det totale bladmarkedet har som i foregående år vist en negativ utvikling, men effektivisering og kostnadskontroll bidrar til at produktenes lønnsomhet i stor grad opprettholdes. Selskapet har gjennom året arbeidet målrettet på ulike arenaer for å styrke markeds- og salgsarbeidet ytterligere. Markedsutviklingen representerer på sikt en stor utfordring for selskapet, og setter store krav til utvikling av nye produkter, tjenester og forretningsområder i tillegg til videre kostnadsreduksjoner.

Selskapet er til dels utsatt for generell kredittrisiko, men effektive systemer og rutiner minimerer tapspotensialet. En betydelig del av annonseomsetningen går gjennom eksterne mediebyråer som bærer kredittrisikoen. Fordringer mot byråer er delvis sikret gjennom depositumsordninger. Kredittvurderinger av kunder utenom mediebyråene reduserer risikoen for tap. Løssalget går i hovedsak gjennom Bladcentralen, hvor tap på krav historisk sett er meget lave.

Selskapet har positiv kontantstrøm fra driften og kan i tillegg som en del av Egmont konsernet benytte konsernets cash-pool. Styret regner dermed likviditetsrisikoen som



svært lav. Selskapets valutarisiko er i hovedsak knyttet til at trykkeritjenestene kjøpes i Europa og regnes som håndterbar. Renterisikoen regnes også som ubetydelig.

FREMTIDSUTSIKTER

I lys av endrede medievaner forventes det fortsatt nedgang innen den tradisjonelle virksomheten. Selskapet prioriterer arbeidet med å styrke den underliggende lønnsomheten i den eksisterende produktporteføljen. I tiden fremover vil kontinuerlig omstilling, effektivisering og prosessforbedring fortsatt prege den løpende driften i selskapet.

Digitalvirksomheten har et betydelig potensial og her forventes fortsatt vekst. Selskapet vil også måtte utvikle nye forretningsområder, og vil være avhengig av å lykkes med å skape nye inntektsstrømmer for å sikre langsiktig lønnsomhet. Selskapets strategi innebærer i tiden fremover også et økt fokus på oppkjøp for å styrke produkt- og tjenesteporteføljen innenfor utvalgte områder.

Det forventes at lønnsomheten fra den tradisjonelle virksomheten svekkes de kommende årene som følge av at markedsnedgangen ikke fullt ut veies opp av kostnadsreduksjoner og nye veksttiltak. Det forventes at lønnsomheten fra det digitale området øker.

Mediemarkedet i Norge viser økt endringstakt og utvikling. Selskapets sterke plattform og strategiske planer burde gjøre det godt rustet for en fortsatt sunn utvikling og en sterk posisjon som medieaktør.

DISPONERING AV ÅRETS RESULTAT

Styret i Story House Egmont AS foreslår følgende disponering av årets resultat:

Årets resultat	47,7 mNOK
<u>Forslag til disponering:</u>	
- Overført til annen egenkapital	-2,3 mNOK
- Avgitt konsernbidrag (netto)	50,0 mNOK
<u>Sum disponert</u>	<u>47,7 mNOK</u>

FORSKNING OG UTVIKLING

Selskapet har gjennomført et begrenset antall forsknings- og utviklingsaktiviteter innenfor digitalisering og utvikling av nye forretningsmodeller. Aktivitetene er prosjektorganisert og kostnadsføres løpende.

Covid-19

Selskapet har klart seg fint gjennom Covid19 i 2022, og det er ikke satt inn noe ekstraordinære tiltak. Selskapet følger utviklingen tett og tilpasser oss myndighetenes til enhver tid gjeldende regler. Covid-19 forventes imidlertid ikke å påvirke selskapets mulighet for fortsatt drift.



Oslo, 22. mars 2023

Torsten Bjerre Rasmussen (20. mar. 2023 13:53 GMT+1)

Torsten Bjerre Rasmussen
Styrets leder

Nina Kristin Vesterby
Daglig leder og styremedlem

Cecilie Kalleberg-Nielsen

Cecilie Kalleberg-Nielsen (20. mar. 2023 11:58 GMT+1)

Cecilie Kalleberg-Nielsen
Styremedlem

Iselin Røsjø Evensen
Styremedlem



Building a better
working world

Statsautoriserte revisorer
Ernst & Young AS

Dronning Eufemias gate 6a, 0191 Oslo
Postboks 1156 Sentrum, 0107 Oslo

Foretaksregisteret: NO 976 389 387 MVA
Tlf: +47 24 00 24 00

www.ey.no
Medlemmer av Den norske Revisorforening

UAVHENGIG REVISORS BERETNING

Til generalforsamlingen i Story House Egmont AS

Konklusjon

Vi har revidert årsregnskapet for Story House Egmont AS som består av balanse per 31. desember 2022, resultatregnskap og kontantstrømpoppstilling for regnskapsåret avsluttet per denne datoen og noter til årsregnskapet, herunder et sammendrag av viktige regnskapsprinsipper.

Etter vår mening oppfyller årsregnskapet gjeldende lovkrav og gir et rettviseende bilde av selskapets finansielle stilling per 31. desember 2022 og av dets resultater og kontantstrømmer for regnskapsåret avsluttet per denne datoen i samsvar med regnskapslovens regler og god regnskapsskikk i Norge.

Grunnlag for konklusjon

Vi har gjennomført revisjonen i samsvar med International Standards on Auditing (ISA-ene). Våre oppgaver og plikter i henhold til disse standardene er beskrevet nedenfor under *Revisors oppgaver og plikter ved revisjonen av årsregnskapet*. Vi er uavhengige av selskapet i samsvar med kravene i relevante lover og forskrifter i Norge og *International Code of Ethics for Professional Accountants* (inkludert internasjonale uavhengighetsstandarder) utstedt av International Ethics Standards Board for Accountants (IESBA-reglene), og vi har overholdt våre øvrige etiske forpliktelser i samsvar med disse kravene. Innhentet revisjonsbevis er etter vår vurdering tilstrekkelig og hensiktsmessig som grunnlag for vår konklusjon.

Øvrig informasjon

Øvrig informasjon omfatter informasjon i selskapets årsrapport bortsett fra årsregnskapet og den tilhørende revisjonsberetningen. Styret og daglig leder (ledelsen) er ansvarlig for den øvrige informasjonen. Vår konklusjon om revisjonen av årsregnskapet dekker ikke den øvrige informasjonen, og vi attesterer ikke den øvrige informasjonen.

I forbindelse med revisjonen av årsregnskapet er det vår oppgave å lese den øvrige informasjonen med det formål å vurdere om årsberetningen inneholder de opplysninger som skal gis i henhold til gjeldende lovkrav og hvorvidt det foreligger vesentlig inkonsistens mellom den øvrige informasjonen og årsregnskapet eller kunnskap vi har opparbeidet oss under revisjonen, eller hvorvidt den tilsynelatende inneholder vesentlig feilinformasjon. Dersom vi konkluderer med at den øvrige informasjonen inneholder vesentlig feilinformasjon eller ikke inneholder de opplysninger som skal gis i henhold til gjeldende lovkrav, er vi pålagt å rapportere det.

Vi har ingenting å rapportere i så henseende, og vi mener at årsberetningen er konsistent med årsregnskapet og inneholder de opplysninger som skal gis i henhold til gjeldende lovkrav.

Ledelsens ansvar for årsregnskapet

Ledelsen er ansvarlig for å utarbeide årsregnskapet og for at det gir et rettviseende bilde i samsvar med regnskapslovens regler og god regnskapsskikk i Norge. Ledelsen er også ansvarlig for slik intern kontroll som den finner nødvendig for å kunne utarbeide et årsregnskap som ikke inneholder vesentlig feilinformasjon, verken som følge av misligheter eller feil.

Ved utarbeidelsen av årsregnskapet må ledelsen ta standpunkt til selskapets evne til fortsatt drift og opplyse om forhold av betydning for fortsatt drift. Forutsetningen om fortsatt drift skal legges til grunn for årsregnskapet med mindre ledelsen enten har til hensikt å avvikle selskapet eller virksomheten, eller ikke har noe annet realistisk alternativ.



Building a better
working world

Revisors oppgaver og plikter ved revisjonen av årsregnskapet

Vårt mål er å oppnå betryggende sikkerhet for at årsregnskapet som helhet ikke inneholder vesentlig feilinformasjon, verken som følge av misligheter eller feil, og å avgi en revisjonsberetning som inneholder vår konklusjon. Betryggende sikkerhet er en høy grad av sikkerhet, men ingen garanti for at en revisjon utført i samsvar med ISA-ene, alltid vil avdekke vesentlig feilinformasjon. Feilinformasjon kan skyldes misligheter eller feil og er å anse som vesentlig dersom den enkeltvis eller samlet med rimelighet kan forventes å påvirke de økonomiske beslutningene som brukerne foretar på grunnlag av årsregnskapet.

Som del av en revisjon i samsvar med ISA-ene, utøver vi profesjonelt skjønn og utviser profesjonell skepsis gjennom hele revisjonen. I tillegg:

- identifiserer og vurderer vi risikoen for vesentlig feilinformasjon i årsregnskapet, enten det skyldes misligheter eller feil. Vi utformer og gjennomfører revisjonshandlinger for å håndtere slike risikoen, og innhenter revisjonsbevis som er tilstrekkelig og hensiktsmessig som grunnlag for vår konklusjon. Risikoen for at vesentlig feilinformasjon som følge av misligheter ikke blir avdekket, er høyere enn for feilinformasjon som skyldes feil, siden misligheter kan innebære samarbeid, forfalskning, bevisste utelatelser, uriktige fremstillinger eller overstyring av intern kontroll.
- opparbeider vi oss en forståelse av den interne kontrollen som er relevant for revisjonen, for å utforme revisjonshandlinger som er hensiktsmessige etter omstendighetene, men ikke for å gi uttrykk for en mening om effektiviteten av selskapets interne kontroll.
- evaluerer vi om de anvendte regnskapsprinsippene er hensiktsmessige og om regnskapsestimater og tilhørende noteopplysninger utarbeidet av ledelsen er rimelige.
- konkluderer vi på om ledelsens bruk av fortsatt drift-forutsetningen er hensiktsmessig, og, basert på innhentede revisjonsbevis, hvorvidt det foreligger vesentlig usikkerhet knyttet til hendelser eller forhold som kan skape betydelig tvil om selskapets evne til fortsatt drift. Dersom vi konkluderer med at det eksisterer vesentlig usikkerhet, kreves det at vi i revisjonsberetningen henleder oppmerksomheten på tilleggsopplysningene i årsregnskapet, eller, dersom slike tilleggsopplysninger ikke er tilstrekkelige, at vi modifierer vår konklusjon. Våre konklusjoner er basert på revisjonsbevis innhentet frem til datoen for revisjonsberetningen. Etterfølgende hendelser eller forhold kan imidlertid medføre at selskapet ikke kan fortsette driften.
- evaluerer vi den samlede presentasjonen, strukturen og innholdet i årsregnskapet, inkludert tilleggsopplysningene, og hvorvidt årsregnskapet gir uttrykk for de underliggende transaksjonene og hendelsene på en måte som gir et rettviseende bilde.

Vi kommuniserer med styret blant annet om det planlagte omfanget av og tidspunktet for revisjonsarbeidet og eventuelle vesentlige funn i revisjonen, herunder vesentlige svakheter i den interne kontrollen som vi avdekker gjennom revisjonen.

Oslo, 17. april 2023
ERNST & YOUNG AS

Revisjonsberetningen er signert elektronisk

Kjetil Andersen
statsautorisert revisor



PENNEO

Signaturene i dette dokumentet er juridisk bindende. Dokument signert med "Penneo"™ - sikker digital signatur.
De signerende parter sin identitet er registrert, og er listet nedenfor.

"Med min signatur bekrefter jeg alle datoer og innholdet i dette dokument."

Kjetil Andersen

Statsautorisert revisor

På vegne av: Ernst & Young AS

Serienummer: 9578-5992-4-2398085

IP: 84.212.xxx.xxx

2023-04-17 10:32:17 UTC



Penneo DokumentInokket: 5KMXG-APA0Q-PC0TL-JHE0H-ESFAJ-TXEDB

Dokumentet er signert digitalt, med **Penneo.com**. Alle digitale signatur-data i dokumentet er sikret og validert av den datamaskin-utregnede hash-verdien av det opprinnelige dokument. Dokumentet er låst og tids-stemplet med et sertifikat fra en betrodd tredjepart. All kryptografisk bevis er integrert i denne PDF, for fremtidig validering (hvis nødvendig).

Hvordan bekrefter at dette dokumentet er originalen?

Dokumentet er beskyttet av ett Adobe CDS sertifikat. Når du åpner dokumentet i

Adobe Reader, skal du kunne se at dokumentet er sertifisert av **Penneo e-signature service <penneo@penneo.com>**. Dette garanterer at innholdet i dokumentet ikke har blitt endret.

Det er lett å kontrollere de kryptografiske beviser som er lokalisert inne i dokumentet, med Penneo validator - <https://penneo.com/validator>



Vedlegg til noter:

Story House Egmont AS (org.nr 964 441 332) er ikke, innad konsernet, det øverste selskapet som skal rapportere konsernregnskap. Dette gjøres av Egmont Holding AS (931 601 636).

Dato: 30.06.2023