



ÅRSREGNSKAPET FOR REGNSKAPSÅRET 2021 - GENERELL INFORMASJON

Enheten

Organisasjonsnummer: 971 380 365
Organisasjonsform: Selskap med begrenset ansvar
Foretaksnavn: FOSEN BYGDETJENESTER
Forretningsadresse: Rissa Rådhus
7100 RISSA

Regnskapsår

Årsregnskapets periode: 01.01.2021 - 31.12.2021

Konsern

Morselskap i konsern: Nei

Regnskapsregler

Regler for små foretak benyttet: Ja
Benyttet ved utarbeidelsen av årsregnskapet til selskapet: Regnskapslovens alminnelige regler

Årsregnskapet fastsatt av kompetent organ

Bekreftet av representant for selskapet: Håvar Sve
Dato for fastsettelse av årsregnskapet: 28.04.2022

Grunnlag for avgivelse

År 2021: Årsregnskapet er elektronisk innlevert
År 2020: Tall er hentet fra elektronisk innlevert årsregnskap fra 2021

Det er ikke krav til at årsregnskapet m.v. som sendes til Regnskapsregisteret er undertegnet. Kontrollen på at dette er utført ligger hos revisor/enhetens øverste organ. Sikkerheten ivaretas ved at innsender har rolle/rettighet for innsending av årsregnskapet via Altinn, og ved at det bekreftes at årsregnskapet er fastsatt av kompetent organ.

Brønnøysundregistrene, 13.08.2023



Resultatregnskap

Beløp i: NOK	Note	2021	2020
RESULTATREGNSKAP			
Inntekter			
Salgsinntekt		10 480 917	10 572 001
Annen driftsinntekt		326 025	158 963
Sum inntekter	1	10 806 942	10 730 964
Kostnader			
Varekostnad	1	198 352	428 477
Lønnskostnad	2	10 242 145	9 730 893
Annen driftskostnad	2	364 149	458 875
Sum kostnader		10 804 646	10 618 245
Driftsresultat		2 296	112 719
Finansinntekter og finanskostnader			
Annen renteinntekt		1 126	2 041
Sum finansinntekter		1 126	2 041
Annen rentekostnad		393	468
Sum finanskostnader		393	468
Netto finans		733	1 573
Ordinært resultat før skattekostnad		3 029	114 292
Skattekostnad på ordinært resultat	1, 5	3 558	28 177
Ordinært resultat etter skattekostnad		-529	86 115
Årsresultat		-529	86 115
Årsresultat etter minoritetsinteresser		-529	86 115
Totalresultat		-529	86 115
Overføringer og disponeringer			
Avsatt til annen egenkapital			86 115
Overført fra annen egenkapital		-529	



Resultatregnskap

Beløp i: NOK	Note	2021	2020
Sum overføringer og disponeringer		-529	86 115



Balanse

Beløp i: NOK	Note	2021	2020
BALANSE - EIENDELER			
Anleggsmidler			
Immaterielle eiendeler			
Utsatt skattefordel	5	21 334	22 000
Sum immaterielle eiendeler		21 334	22 000
Sum anleggsmidler		21 334	22 000
Omløpsmidler			
Varer			
Fordringer			
Kundefordringer	1	2 988 454	1 991 737
Andre kortsiktige fordringer		32 079	29 054
Sum fordringer		3 020 533	2 020 791
Bankinnskudd, kontanter og lignende			
Bankinnskudd, kontanter o.l.	3	1 891 675	2 821 070
Sum bankinnskudd, kontanter og lignende		1 891 675	2 821 070
Sum omløpsmidler		4 912 208	4 841 862
SUM EIENDELER		4 933 542	4 863 862
BALANSE - EGENKAPITAL OG GJELD			
Egenkapital			
Innskutt egenkapital			
Andelskapital	4	32 600	32 600
Sum innskutt egenkapital		32 600	32 600
Opptjent egenkapital			
Annen egenkapital		1 923 991	1 924 520
Sum opptjent egenkapital		1 923 991	1 924 520



Balanse

Beløp i: NOK	Note	2021	2020
Sum egenkapital		1 956 591	1 957 120
Sum langsiktig gjeld		0	0
Kortsiktig gjeld			
Betalbar skatt	5	2 892	28 177
Skattetrekk og andre trekk		1 721 422	1 706 575
Annen kortsiktig gjeld		1 252 637	1 171 990
Sum kortsiktig gjeld		2 976 951	2 906 742
Sum gjeld		2 976 951	2 906 742
SUM EGENKAPITAL OG GJELD		4 933 542	4 863 862



Brønnøysundregistrene

ÅRSREGNSKAP FOR REGNSKAPSÅRET 2021 - GENERELL INFORMASJON

Journalnummer: 2022 315874

Enheten

Organisasjonsnummer: 971 380 365
Organisasjonsform: Selskap med begrenset ansvar
Foretaksnavn: FOSEN BYGDETJENESTER
Forretningsadresse: Rissa Rådhus
7100 RISSA

Regnskapsår

Årsregnskapets periode: 01.01.2021 - 31.12.2021

Konsern

Morselskap i konsern: Nei

Regnskapsregler

Regler for små foretak benyttet: Ja
Benyttet ved utarbeidelsen av
årsregnskapet til selskapet: Regnskapslovens alminnelige regler

Årsregnskapet fastsatt av kompetent organ

Bekreftet av representant for selskapet: Håvar Sve
Dato for fastsettelse av årsregnskapet: 28.04.2022

Grunnlag for avgivelse

År 2021: Årsregnskap er elektronisk innlevert.
År 2020: Tall er hentet fra elektronisk innlevert årsregnskap fra 2021.

Det er ikke krav til at årsregnskapet m.v. som sendes til Regnskapsregisteret er undertegnet. Kontrollen på at dette er utført ligger hos revisor/enhetens øverste organ. Sikkerheten ivaretas ved at innsender har rolle/rettighet for innsending av årsregnskapet via Altinn, og ved at det bekreftes at årsregnskapet er fastsatt av kompetent organ.

Brønnøysundregistrene, 02.06.2022



Organisasjonsnr: 971 380 365
FOSEN BYGDETJENESTER

RESULTATREGNSKAP

Beløp i: NOK	Note	2021	2020
RESULTATREGNSKAP			
Inntekter			
Salgsinntekt		10 480 917	10 572 001
Annen driftsinntekt		326 025	158 963
Sum inntekter	1	10 806 942	10 730 964
Kostnader			
Varekostnad	1	198 352	428 477
Lønnskostnad	2	10 242 145	9 730 893
Annen driftskostnad	2	364 149	458 875
Sum kostnader		10 804 646	10 618 245
Driftsresultat		2 296	112 719
Finansinntekter og finanskostnader			
Annen renteinntekt		1 126	2 041
Sum finansinntekter		1 126	2 041
Annen rentekostnad		393	468
Sum finanskostnader		393	468
Netto finans		733	1 573
Ordinært resultat før skattekostnad			
Skattekostnad på ordinært resultat	1, 5	3 029	114 292
Ordinært resultat etter skattekostnad		3 558	28 177
Årsresultat		-529	86 115
Årsresultat etter minoritetsinteresser		-529	86 115
Totalresultat		-529	86 115
Overføringer og disponeringer			
Avsatt til annen egenkapital			86 115
Overført fra annen egenkapital		-529	
Sum overføringer og disponeringer		-529	86 115



Organisasjonsnr: 971 380 365
FOSEN BYGDETJENESTER

BALANSE

Beløp i: NOK	Note	2021	2020
BALANSE - EIENDELER			
Anleggsmidler			
Immaterielle eiendeler			
Utsatt skattefordel	5	21 334	22 000
Sum immaterielle eiendeler		21 334	22 000
Sum anleggsmidler		21 334	22 000
Omløpsmidler			
Varer			
Fordringer			
Kundefordringer	1	2 988 454	1 991 737
Andre kortsiktige fordringer		32 079	29 054
Sum fordringer		3 020 533	2 020 791
Bankinnskudd, kontanter og lignende			
Bankinnskudd, kontanter o. l.	3	1 891 675	2 821 070
Sum bankinnskudd, kontanter og lignende		1 891 675	2 821 070
Sum omløpsmidler		4 912 208	4 841 862
SUM EIENDELER		4 933 542	4 863 862
BALANSE - EGENKAPITAL OG GJELD			
Egenkapital			
Innskutt egenkapital			
Andelskapital	4	32 600	32 600
Sum innskutt egenkapital		32 600	32 600
Opptjent egenkapital			
Annen egenkapital		1 923 991	1 924 520
Sum opptjent egenkapital		1 923 991	1 924 520
Sum egenkapital		1 956 591	1 957 120
Sum langsiktig gjeld		0	0
Kortsiktig gjeld			
Betalbar skatt	5	2 892	28 177
Skattetrekk og andre trekk		1 721 422	1 706 575
Annen kortsiktig gjeld		1 252 637	1 171 990



Sum kortsiktig gjeld	2 976 951	2 906 742
Sum gjeld	2 976 951	2 906 742
SUM EGENKAPITAL OG GJELD	4 933 542	4 863 862



Organisasjonsnr: 971 380 365
FOSEN BYGDETJENESTER

NOTEOPPLYSNINGER - SELSKAP - alle poster oppgitt i hele tall

Note

Antall aksjer og aksjeeiere

Note

2

Antall årsverk i regnskapsåret

Virksomheten har hatt følgende antall årsverk:
22.00

Omløpsmidler Startdato Sluttdato Endring

Skattemessig fremf.undersk. Startdato Sluttdato Endring

Kortsiktig gjeld Startdato Sluttdato Endring



Resultatregnskap			
Fosen Bygdetjenester			
Driftsinntekter og driftskostnader	Note	2021	2020
Salgsinntekt		10 480 917	10 572 001
Annen driftsinntekt		326 025	158 963
Sum driftsinntekter	1	10 806 942	10 730 964
Varekostnad	1	198 352	428 477
Lønnskostnad	2	10 242 145	9 730 893
Annen driftskostnad	2	364 149	458 875
Sum driftskostnader		10 804 646	10 618 245
Driftsresultat		2 296	112 719
Finansinntekter og finanskostnader			
Annen renteinntekt		1 126	2 041
Annen rentekostnad		393	468
Resultat av finansposter		733	1 573
Ordinært resultat før skattekostnad		3 029	114 292
Skattekostnad på ordinært resultat	1, 5	3 558	28 177
Ordinært resultat		-529	86 115
Årsresultat		-529	86 115
Overføringer			
Avsatt til annen egenkapital		0	86 115
Overført fra annen egenkapital		529	0
Sum overføringer		-529	86 115



Balanse			
Fosen Bygdetjenester			
Eiendeler	Note	2021	2020
Anleggsmidler			
Immaterielle eiendeler			
Utsatt skattefordel	5	21 334	22 000
Sum immaterielle eiendeler		<u>21 334</u>	<u>22 000</u>
Sum anleggsmidler		<u>21 334</u>	<u>22 000</u>
Omløpsmidler			
Fordringer			
Kundefordringer	1	2 988 454	1 991 737
Andre kortsiktige fordringer		32 079	29 054
Sum fordringer		<u>3 020 533</u>	<u>2 020 791</u>
Bankinnskudd, kontanter o.l.	3	1 891 675	2 821 070
Sum omløpsmidler		<u>4 912 208</u>	<u>4 841 862</u>
Sum eiendeler		<u>4 933 542</u>	<u>4 863 862</u>
Fosen Bygdetjenester		Side 2	



Balanse			
Fosen Bygdetjenester			
Egenkapital og gjeld	Note	2021	2020
Innskutt egenkapital			
Andelskapital	4	32 600	32 600
Sum innskutt egenkapital		<u>32 600</u>	<u>32 600</u>
Opptjent egenkapital			
Annen egenkapital		1 923 991	1 924 520
Sum opptjent egenkapital		<u>1 923 991</u>	<u>1 924 520</u>
Sum egenkapital		<u>1 956 591</u>	<u>1 957 120</u>
Gjeld			
Kortsiktig gjeld			
Betalbar skatt	5	2 892	28 177
Skattetrekk og andre trekk		1 721 422	1 706 575
Annen kortsiktig gjeld		1 252 637	1 171 990
Sum kortsiktig gjeld		<u>2 976 951</u>	<u>2 906 742</u>
Sum gjeld		<u>2 976 951</u>	<u>2 906 742</u>
Sum egenkapital og gjeld		<u>4 933 542</u>	<u>4 863 862</u>
Rissa, 28.04.2022 Styret i Fosen Bygdetjenester			
_____ Arne Langmo styreleder	_____ Per Otto Bjørnerås nestleder	_____ Håvar Sve daglig leder	
_____ Raymond Rønning styremedlem	_____ Odd Magne Nesli styremedlem	_____ Astrid L. Føll styremedlem	
Fosen Bygdetjenester			Side 3



Noter 2021 Fosen Bygdetjenester

Note 1 Regnskapsprinsipper

Årsregnskapet er satt opp i samsvar med regnskapsloven og NRS 8 - God regnskapsskikk for små foretak.

Driftsinntekter

Inntektsføring ved salg av varer skjer på leveringstidspunktet. Tjenester inntektsføres etter hvert som de leveres.

Skatt

Skattekostnaden i resultatregnskapet omfatter både periodens betalbare skatt og endring i utsatt skatt. Utsatt skatt er beregnet med 22% på grunnlag av de midlertidige forskjeller som eksisterer mellom regnskapsmessige og skattemessige verdier, samt ligningsmessig underskudd til fremføring ved utgangen av regnskapsåret. Skatteøkende og skattereduserende midlertidige forskjeller som reverserer eller kan reverseres i samme periode er utlignet og nettoført.

Klassifisering og vurdering av omløpsmidler

Omløpsmidler og kortsiktig gjeld omfatter normalt poster som forfaller til betaling innen ett år etter balansedagen, samt poster som knytter seg til varekretsløpet. Omløpsmidler vurderes til laveste verdi av anskaffelseskost og virkelig verdi.

Fordringer

Kundefordringer og andre fordringer oppføres til pålydende etter fradrag for avsetning til forventet tap. Avsetning til tap gjøres på grunnlag av en individuell vurdering av de enkelte fordringene.



Noter 2021 Fosen Bygdetjenester

Note 2 Lønnskostnader, antall ansatte, godtgjørelser, lån til ansatte m.m.

Lønnskostnader	2021	2020
Lønninger	9 136 379	8 717 482
Arbeidsgiveravgift	980 064	892 755
Pensjonskostnader	78 213	73 372
Andre ytelser	47 489	47 284
Sum	10 242 145	9 730 893

Gjennomsnittlig antall årsverk: 22

Selskapet kommer inn under bestemmelsene om obligatorisk tjenstepensjon og pensjonsordning er opprettet.

Note 3 Bankinnskudd

Innestående midler på skattetrekkkonto (bundne midler) er på kr. 482 884.

Note 4 Andelskapital

Laget har pr 31.12. 326 medlemmer á kr 100,-

Andeler pr 31.12 32 600,-



Noter 2021 Fosen Bygdetjenester

Note 5 Skatt

Årets skattekostnad	2021	2020
Resultatført skatt på ordinært resultat:		
Betalbar skatt	2 892	28 177
Endring i utsatt skattefordel	666	0
Skattekostnad ordinært resultat	3 558	28 177
Skattepliktig inntekt:		
Ordinært resultat før skatt	3 029	114 292
Permanente forskjeller	0	468
Endring i midlertidige forskjeller	-35 000	0
Skattepliktig inntekt	-31 971	114 760
Betalbar skatt i balansen:		
Betalbar skatt på årets resultat	2 892	28 177
Sum betalbar skatt i balansen	2 892	28 177

Skatteeffekten av midlertidige forskjeller og underskudd til fremføring som har gitt opphav til utsatt skatt og utsatte skattefordeler, spesifisert på typer av midlertidige forskjeller

	2021	2020	Endring
Fordringer	-65 000	-100 000	-35 000
Sum	-65 000	-100 000	-35 000
Akkumulert fremførbart underskudd	-31 971	0	31 971
Grunnlag for utsatt skattefordel	-96 971	-100 000	-3 029
Utsatt skattefordel (22 %)	-21 334	-22 000	-666



Systemrevisjon Fosen AS
REVISJON OG ØKONOMISK RÅDGIVNING

Åfjord

Øvre Årnes 2 B
7170 Åfjord
Tlf. 72 53 16 22

Rissa

Rådhusvn. 20
7100 Rissa
Tlf. 73 85 10 20

Ørland

Yrjars gt. 24
7130 Brekstad
Tlf. 72 51 31 20

Til årsmøte i Fosen Bygdetjenester

Uavhengig revisors beretning

Konklusjon

Vi har revidert Fosen Bygdetjenester sitt årsregnskap som viser et underskudd på kr 529. Årsregnskapet består av balanse per 31. desember 2021, resultatregnskap for regnskapsåret avsluttet per denne datoen og noter til årsregnskapet, herunder et sammendrag av viktige regnskapsprinsipper.

Etter vår mening

- oppfyller årsregnskapet gjeldende lovkrav, og
- gir årsregnskapet et rettviseende bilde av selskapets finansielle stilling per 31. desember 2021 og av dets resultat for regnskapsåret avsluttet per denne datoen i samsvar med regnskapslovens regler og god regnskapsskikk i Norge.

Grunnlag for konklusjonen

Vi har gjennomført revisjonen i samsvar med de internasjonale revisjonsstandardene International Standards on Auditing (ISA-ene). Våre oppgaver og plikter i henhold til disse standardene er beskrevet nedenfor under "Revisors oppgaver og plikter ved revisjonen av årsregnskapet". Vi er uavhengige av selskapet slik det kreves i lov, forskrift og International Code of Ethics for Professional Accountants (inkludert internasjonale uavhengighetsstandarder) utstedt av the International Ethics Standards Board for Accountants (IESBA-reglene), og vi har overholdt våre øvrige etiske forpliktelser i samsvar med disse kravene. Innhentet revisjonsbevis er etter vår vurdering tilstrekkelig og hensiktsmessig som grunnlag for vår konklusjon.

Øvrig informasjon

Styret og daglig leder (ledelsen) er ansvarlige for øvrig informasjon som er publisert sammen med årsregnskapet. Øvrig informasjon består av årsberetningen. Vår konklusjon om årsregnskapet ovenfor dekker ikke øvrig informasjon.

I forbindelse med revisjonen av årsregnskapet er det vår oppgave å lese øvrig informasjon. Formålet er å vurdere hvorvidt det foreligger vesentlig inkonsistens mellom den øvrige informasjonen og årsregnskapet og den kunnskap vi har opparbeidet oss under revisjonen av årsregnskapet, eller hvorvidt øvrig informasjon fremstår som vesentlig feil. Vi har plikt til å rapportere dersom øvrig informasjon fremstår som vesentlig feil. Vi har ingenting å rapportere i så henseende.

Ledelsens ansvar for årsregnskapet

Ledelsen er ansvarlig for å utarbeide årsregnskapet og for at det gir et rettviseende bilde i samsvar med regnskapslovens regler og god regnskapsskikk i Norge. Ledelsen er også ansvarlig for slik intern kontroll som den finner nødvendig for å kunne utarbeide et årsregnskap som ikke inneholder vesentlig feilinformasjon, verken som følge av misligheter eller utilsiktede feil.

Ansvarlige revisorer:

Terje Jønvik

Henrik Jønvik

Ragnar Hoås

Systemrevisjon Fosen AS

Autorisert
Regnskapsførerselskap

terje@systemrevisjon.no
Mobil 951 29 092

henrik@systemrevisjon.no
Mobil 98111 952

ragnar@systemrevisjon.no
Mobil 913 50 952

Org. nr. NO 980 545 717
Bankkto. 4213 08 91289

Medlemmer av
Den norske Revisorforening

www.systemrevisjon.no



Ved utarbeidelsen av årsregnskapet må ledelsen ta standpunkt til selskapets evne til fortsatt drift og opplyse om forhold av betydning for fortsatt drift. Forutsetningen om fortsatt drift skal legges til grunn for årsregnskapet så lenge det ikke er sannsynlig at virksomheten vil bli avviklet.

Revisors oppgaver og plikter ved revisjonen av årsregnskapet

Vårt mål er å oppnå betryggende sikkerhet for at årsregnskapet som helhet ikke inneholder vesentlig feilinformasjon, verken som følge av misligheter eller utilsiktede feil, og å avgi en revisjonsberetning som inneholder vår konklusjon. Betryggende sikkerhet er en høy grad av sikkerhet, men ingen garanti for at en revisjon utført i samsvar med ISA-ene, alltid vil avdekke vesentlig feilinformasjon som eksisterer. Feilinformasjon kan oppstå som følge av misligheter eller utilsiktede feil. Feilinformasjon blir vurdert som vesentlig dersom den enkeltvis eller samlet med rimelighet kan forventes å påvirke økonomiske beslutninger som brukerne foretar basert på årsregnskapet.

For videre beskrivelse av revisors oppgaver og plikter vises det til:
<https://revisorforeningen.no/revisjonsberetninger>

Rissa, 28.4.2022
Systemrevisjon Fosen AS

Henrik Jønvik
statsautorisert revisor



Fosen Bygdetjenester

Styrets beretning 2021

Styret i Fosen Bygdetjenester har i 2021 bestått av:

- Leder Arne Langmo
- Nestleder Per Otto Bjørnerås
- Styremedlem Odd Magne Nesli
- Styremedlem Astrid L Føll
- Annsattrepresentant Raymond Rønning
- 1. varamedlem Per Raudberget

Siden årsmøtet 28. april 2021 har vi ikke hatt styremøter. Vi har kun hatt et fellesmøte med Ørland/Bjugn, Åfjord og Leksvik avløserlag.

Pr.31.12.21, hadde Fosen Bygdetjenester 93 aktive medlemmer som har brukt laget til utlønning.

Antallet aktive medlemmer er redusert med 1 bruker i 2021.

Fosen Bygdetjenester har lønnet ut 252 lønnstakere i 2021. Antall årsverk utført arbeid er 22.26, 0.14 årsverk mindre enn i 2020

Fordelt på ferieavløsning 17,99 årsverk 7.398.700 (økt med, 136.600) sykeavløsning 2,04 årsverk 617.800 (reduksjon på 133.356), andre oppdrag 2,23 årsverk 1.187.850 (økt med, 86.000).

Regnskapet viser et årsunderskudd på 529 kr. Dette dekkes fra fri egenkapital. Regnskapet er avlagt under forutsetningen om fortsatt drift.

I 2021 mottar vi tilskudd for 1,8 landbruksvikarer.

De er stort sett fulltids engasjert med sykdomsoppdrag.

Det er en selvfølge at de brukes for at vi skal kunne bevare de i laget.

Styret ønsker å påpeke hvor viktig det er at vi har en oppegående virksomhet som Fosen Bygdetjenester. Bygdetjenestene er eid og styrt av bonden selv og er bondens sikkerhetsnett ved sykdom, skader og ferie. Alle som er medlemmer, har rett til å bli med og bestemme strukturen i drifta.

Som aktiv bruker av Fosen Bygdetjenester er du med å støtte opp om en virksomhet som arbeider for å minske rekrutteringsproblematikken i landbruket og i tillegg har et stort tjenestetilbud til annen næringsvirksomhet i distriktet.

Arne Langmo
Arne Langmo
styreleder

Astrid L. Føll
Astrid L Føll
styremedlem

Per Otto Bjørnerås
Per Otto Bjørnerås
nestleder

Raymond Rønning
Raymond Rønning
ansattrepresentant

Odd M. Nesli
Odd Magne Nesli
styremedlem

Håvar Sve
Håvar Sve
daglig leder



Resultatregnskap			
Fosen Bygdetjenester			
Driftsinntekter og driftskostnader	Note	2021	2020
Salgsinntekt		10 480 917	10 572 001
Annen driftsinntekt		326 025	158 963
Sum driftsinntekter	1	<u>10 806 942</u>	<u>10 730 964</u>
Varekostnad	1	198 352	428 477
Lønnskostnad	2	10 242 145	9 730 893
Annen driftskostnad	2	364 149	458 875
Sum driftskostnader		<u>10 804 646</u>	<u>10 618 245</u>
Driftsresultat		<u>2 296</u>	<u>112 719</u>
Finansinntekter og finanskostnader			
Annen renteinntekt		1 126	2 041
Annen rentekostnad		393	468
Resultat av finansposter		<u>733</u>	<u>1 573</u>
Ordinært resultat før skattekostnad		3 029	114 292
Skattekostnad på ordinært resultat	1, 5	3 558	28 177
Ordinært resultat		<u>-529</u>	<u>86 115</u>
Årsresultat		<u>-529</u>	<u>86 115</u>
Overføringer			
Avsatt til annen egenkapital		0	86 115
Overført fra annen egenkapital		529	0
Sum overføringer		<u>-529</u>	<u>86 115</u>




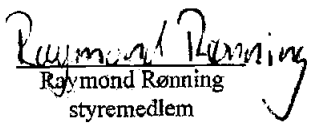
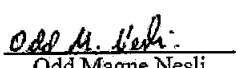
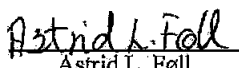


Balanse			
Fosen Bygdetjenester			
Eiendeler	Note	2021	2020
Anleggsmidler			
Immaterielle eiendeler			
Utsatt skattefordel	5	21 334	22 000
Sum immaterielle eiendeler		<u>21 334</u>	<u>22 000</u>
Sum anleggsmidler		<u>21 334</u>	<u>22 000</u>
Omløpsmidler			
Fordringer			
Kundefordringer	1	2 988 454	1 991 737
Andre kortsiktige fordringer		32 079	29 054
Sum fordringer		<u>3 020 533</u>	<u>2 020 791</u>
Bankinnskudd, kontanter o.l.	3	1 891 675	2 821 070
Sum omløpsmidler		<u>4 912 208</u>	<u>4 841 862</u>
Sum eiendeler		<u>4 933 542</u>	<u>4 863 862</u>
Fosen Bygdetjenester		Side 2	



Balanse			
Fosen Bygdetjenester			
Egenkapital og gjeld	Note	2021	2020
Innskutt egenkapital			
Andelskapital	4	32 600	32 600
Sum innskutt egenkapital		<u>32 600</u>	<u>32 600</u>
Opptjent egenkapital			
Annen egenkapital		1 923 991	1 924 520
Sum opptjent egenkapital		<u>1 923 991</u>	<u>1 924 520</u>
Sum egenkapital		<u>1 956 591</u>	<u>1 957 120</u>
Gjeld			
Kortsiktig gjeld			
Betalbar skatt	5	2 892	28 177
Skattetrekk og andre trekk		1 721 422	1 706 575
Annen kortsiktig gjeld		1 252 637	1 171 990
Sum kortsiktig gjeld		<u>2 976 951</u>	<u>2 906 742</u>
Sum gjeld		<u>2 976 951</u>	<u>2 906 742</u>
Sum egenkapital og gjeld		<u>4 933 542</u>	<u>4 863 862</u>

Rissa, 28.04.2022
Styret i Fosen Bygdetjenester

 Arne Langho styreleder	 Per Otto Bjørnerås nestleder	 Håvar Sve daglig leder
 Raymond Rønning styremedlem	 Odd Magne Nesli styremedlem	 Astrid L. Føll styremedlem

Fosen Bygdetjenester Side 3



Noter 2021 Fosen Bygdetjenester

Note 1 Regnskapsprinsipper

Årsregnskapet er satt opp i samsvar med regnskapsloven og NRS 8 - God regnskapsskikk for små foretak.

Driftsinntekter

Inntektsføring ved salg av varer skjer på leveringstidspunktet. Tjenester inntektsføres etter hvert som de leveres.

Skatt

Skattekostnaden i resultatregnskapet omfatter både periodens betalbare skatt og endring i utsatt skatt. Utsatt skatt er beregnet med 22% på grunnlag av de midlertidige forskjeller som eksisterer mellom regnskapsmessige og skattemessige verdier, samt ligningsmessig underskudd til fremføring ved utgangen av regnskapsåret. Skatteøkende og skattereduserende midlertidige forskjeller som reverserer eller kan reverseres i samme periode er utlignet og nettoført.

Klassifisering og vurdering av omløpsmidler

Omløpsmidler og kortsiktig gjeld omfatter normalt poster som forfaller til betaling innen ett år etter balansedagen, samt poster som knytter seg til varekretsløpet. Omløpsmidler vurderes til laveste verdi av anskaffelseskost og virkelig verdi.

Fordringer

Kundefordringer og andre fordringer oppføres til pålydende etter fradrag for avsetning til forventet tap. Avsetning til tap gjøres på grunnlag av en individuell vurdering av de enkelte fordringene.



Noter 2021 Fosen Bygdetjenester

Note 2 Lønnskostnader, antall ansatte, godtgjørelser, lån til ansatte m.m.

Lønnskostnader	2021	2020
Lønninger	9 136 379	8 717 482
Arbeidsgiveravgift	980 064	892 755
Pensjonskostnader	78 213	73 372
Andre ytelser	47 489	47 284
Sum	10 242 145	9 730 893

Gjennomsnittlig antall årsverk: 22

Selskapet kommer inn under bestemmelsene om obligatorisk tjenstepensjon og pensjonsordning er opprettet.

Note 3 Bankinnskudd

Innestående midler på skattetrekkkonto (bundne midler) er på kr. 482 884.

Note 4 Andelskapital

Laget har pr 31.12. 326 medlemmer á kr 100,-

Andeler pr 31.12 32 600,-



Noter 2021 Fosen Bygdetjenester

Note 5 Skatt

Årets skattekostnad	2021	2020
Resultatført skatt på ordinært resultat:		
Betalbar skatt	2 892	28 177
Endring i utsatt skattefordel	666	0
Skattekostnad ordinært resultat	3 558	28 177
Skattepliktig inntekt:		
Ordinært resultat før skatt	3 029	114 292
Permanente forskjeller	0	468
Endring i midlertidige forskjeller	-35 000	0
Skattepliktig inntekt	-31 971	114 760
Betalbar skatt i balansen:		
Betalbar skatt på årets resultat	2 892	28 177
Sum betalbar skatt i balansen	2 892	28 177

Skatteeffekten av midlertidige forskjeller og underskudd til fremføring som har gitt opphav til utsatt skatt og utsatte skattefordeler, spesifisert på typer av midlertidige forskjeller

	2021	2020	Endring
Fordringer	-65 000	-100 000	-35 000
Sum	-65 000	-100 000	-35 000
Akkumulert fremførbart underskudd	-31 971	0	31 971
Grunnlag for utsatt skattefordel	-96 971	-100 000	-3 029
Utsatt skattefordel (22 %)	-21 334	-22 000	-666