



## ÅRSREGNSKAPET FOR REGNSKAPSÅRET 2019 - GENERELL INFORMASJON

### Enheten

|                      |                                                 |
|----------------------|-------------------------------------------------|
| Organisasjonsnummer: | 820 273 672                                     |
| Organisasjonsform:   | Aksjeselskap                                    |
| Foretaksnavn:        | FUNCOM OSLO LICENSING AS                        |
| Forretningsadresse:  | C/o Funcom Oslo AS<br>Kirkegata 15<br>0153 OSLO |

### Regnskapsår

|                         |                         |
|-------------------------|-------------------------|
| Årsregnskapets periode: | 01.01.2019 - 31.12.2019 |
|-------------------------|-------------------------|

### Konsern

|                       |     |
|-----------------------|-----|
| Morselskap i konsern: | Nei |
|-----------------------|-----|

### Regnskapsregler

|                                                            |                                    |
|------------------------------------------------------------|------------------------------------|
| Regler for små foretak benyttet:                           | Ja                                 |
| Benyttet ved utarbeidelsen av årsregnskapet til selskapet: | Regnskapslovens alminnelige regler |

### Årsregnskapet fastsatt av kompetent organ

|                                          |                         |
|------------------------------------------|-------------------------|
| Bekreftet av representant for selskapet: | Stian Skirstad Drageset |
| Dato for fastsettelse av årsregnskapet:  | 23.06.2020              |

### Grunnlag for avgivelse

År 2019: Årsregnskapet er elektronisk innlevert  
År 2018: Tall er hentet fra elektronisk innlevert årsregnskap fra 2019

*Det er ikke krav til at årsregnskapet m.v. som sendes til Regnskapsregisteret er undertegnet. Kontrollen på at dette er utført ligger hos revisor/enhetens øverste organ. Sikkerheten ivaretas ved at innsender har rolle/rettighet for innsending av årsregnskapet via Altinn, og ved at det bekreftes at årsregnskapet er fastsatt av kompetent organ.*

Brønnøysundregistrene, 14.10.2021



## Resultatregnskap

| Beløp i: NOK                                  | Note | 2019              | 2018              |
|-----------------------------------------------|------|-------------------|-------------------|
| <b>RESULTATREGNSKAP</b>                       |      |                   |                   |
| <b>Kostnader</b>                              |      |                   |                   |
| Lønnskostnad                                  | 5    |                   |                   |
| Annen driftskostnad                           | 5    | 51 106            |                   |
| <b>Sum kostnader</b>                          |      | <b>51 106</b>     |                   |
| <b>Driftsresultat</b>                         |      | <b>-51 106</b>    |                   |
| <b>Finansinntekter og finanskostnader</b>     |      |                   |                   |
| Inntekt på investering i datterselskap        | 2    | 10 861 027        | 12 792 619        |
| Annen renteinntekt                            |      | 3 449             |                   |
| Annen finansinntekt                           |      | 55 862            |                   |
| <b>Sum finansinntekter</b>                    |      | <b>10 920 338</b> | <b>12 792 619</b> |
| Annen finanskostnad                           |      | 26 333            | 254 046           |
| <b>Sum finanskostnader</b>                    |      | <b>26 333</b>     | <b>254 046</b>    |
| <b>Netto finans</b>                           |      | <b>10 894 005</b> | <b>12 538 573</b> |
| <b>Ordinært resultat før skattekostnad</b>    |      | <b>10 842 899</b> | <b>12 538 573</b> |
| Skattekostnad på ordinært resultat            | 6    | 2 385 438         | 2 881 211         |
| <b>Ordinært resultat etter skattekostnad</b>  |      | <b>8 457 461</b>  | <b>9 657 362</b>  |
| <b>Årsresultat</b>                            | 3    | <b>8 457 461</b>  | <b>9 657 362</b>  |
| <b>Årsresultat etter minoritetsinteresser</b> |      | <b>8 457 461</b>  | <b>9 657 362</b>  |
| <b>Totalresultat</b>                          |      | <b>8 457 461</b>  | <b>9 657 362</b>  |
| <b>Overføringer og disponeringer</b>          |      |                   |                   |
| Allocated to other paid in capital            |      |                   | 11 570            |
| Avsatt til annen egenkapital                  | 3    | 8 457 461         | 9 645 792         |
| <b>Sum overføringer og disponeringer</b>      |      | <b>8 457 461</b>  | <b>9 657 362</b>  |



## Balanse

| Beløp i: NOK                                   | Note | 2019              | 2018              |
|------------------------------------------------|------|-------------------|-------------------|
| <b>BALANSE - EIENDELER</b>                     |      |                   |                   |
| <b>Anleggsmidler</b>                           |      |                   |                   |
| <b>Immaterielle eiendeler</b>                  |      |                   |                   |
| Utsatt skattefordel                            | 6    |                   |                   |
| <b>Finansielle anleggsmidler</b>               |      |                   |                   |
| Investering i datterselskap                    | 2    |                   |                   |
| Investering i annet foretak i samme konsern    | 2    |                   |                   |
| Lån til foretak i samme konsern                | 1    | 5 577 109         |                   |
| Investeringer i aksjer og andeler              | 2    | 63 270 473        | 61 964 629        |
| <b>Sum finansielle anleggsmidler</b>           |      | <b>68 847 582</b> | <b>61 964 629</b> |
| <b>Sum anleggsmidler</b>                       |      | <b>68 847 582</b> | <b>61 964 629</b> |
| <b>Omløpsmidler</b>                            |      |                   |                   |
| <b>Varer</b>                                   |      |                   |                   |
| <b>Fordringer</b>                              |      |                   |                   |
| Konsernfordringer                              |      |                   | 10 148 442        |
| <b>Sum fordringer</b>                          | 1    |                   | <b>10 148 442</b> |
| <b>Investeringer</b>                           |      |                   |                   |
| Aksjer og andeler i foretak i samme konsern    | 2    |                   |                   |
| <b>Bankinnskudd, kontanter og lignende</b>     |      |                   |                   |
| Bankinnskudd, kontanter o.l.                   |      | 10 567            | 24 442            |
| <b>Sum bankinnskudd, kontanter og lignende</b> |      | <b>10 567</b>     | <b>24 442</b>     |
| <b>Sum omløpsmidler</b>                        |      | <b>10 567</b>     | <b>10 172 884</b> |
| <b>SUM EIENDELER</b>                           |      | <b>68 858 149</b> | <b>72 137 513</b> |

## BALANSE - EGENKAPITAL OG GJELD

### Egenkapital



## Balanse

| Beløp i: NOK                      | Note | 2019              | 2018              |
|-----------------------------------|------|-------------------|-------------------|
| <b>Innskutt egenkapital</b>       |      |                   |                   |
| Aksjekapital                      | 3, 4 | 60 000            | 60 000            |
| Beholdning av egne aksjer         | 4    |                   |                   |
| Overkurs                          | 3    | 57 950 000        | 57 950 000        |
| <b>Sum innskutt egenkapital</b>   |      | <b>58 010 000</b> | <b>58 010 000</b> |
| <br>                              |      |                   |                   |
| Annen egenkapital                 | 3    |                   |                   |
| <b>Sum egenkapital</b>            | 3    | <b>58 010 000</b> | <b>58 010 000</b> |
| <br>                              |      |                   |                   |
| <b>Gjeld</b>                      |      |                   |                   |
| <b>Langsiktig gjeld</b>           |      |                   |                   |
| Utsatt skatt                      | 6    |                   |                   |
| <b>Annen langsiktig gjeld</b>     |      |                   |                   |
| Langsiktig konserngjeld           | 1    |                   | 1 594 510         |
| <b>Sum annen langsiktig gjeld</b> |      |                   | <b>1 594 510</b>  |
| <br>                              |      |                   |                   |
| <b>Sum langsiktig gjeld</b>       |      | <b>0</b>          | <b>1 594 510</b>  |
| <br>                              |      |                   |                   |
| <b>Kortsiktig gjeld</b>           |      |                   |                   |
| Leverandørgjeld                   |      | 5 250             |                   |
| Betalbar skatt                    | 6    |                   |                   |
| Kortsiktig konserngjeld           | 1    | 10 842 899        | 12 527 003        |
| Annen kortsiktig gjeld            |      |                   | 6 000             |
| <b>Sum kortsiktig gjeld</b>       |      | <b>10 848 149</b> | <b>12 533 003</b> |
| <br>                              |      |                   |                   |
| <b>Sum gjeld</b>                  |      | <b>10 848 149</b> | <b>14 127 513</b> |
| <br>                              |      |                   |                   |
| <b>SUM EGENKAPITAL OG GJELD</b>   |      | <b>68 858 149</b> | <b>72 137 513</b> |



BDO AS  
Munkedamsveien 45  
Postboks 1704 Vika  
0121 Oslo

## Uavhengig revisors beretning

Til generalforsamlingen i Funcom Oslo Licensing AS

Uttalelse om revisjonen av årsregnskapet

### Konklusjon

---

Vi har revidert årsregnskapet til Funcom Oslo Licensing AS.

Årsregnskapet består av:

- Balanse per 31. desember 2019
- Resultatregnskap for 2019
- Noter til årsregnskapet, herunder et sammendrag av viktige regnskapsprinsipper.

Etter vår mening:

Er årsregnskapet avgitt i samsvar med lov og forskrifter og gir et rettviseende bilde av selskapets finansielle stilling per 31. desember 2019 og av dets resultater for regnskapsåret avsluttet per denne datoen i samsvar med regnskapslovens regler og god regnskapsskikk i Norge.

### Grunnlag for konklusjonen

---

Vi har gjennomført revisjonen i samsvar med lov, forskrift og god revisjonsskikk i Norge, herunder de internasjonale revisjonsstandardene International Standards on Auditing (ISA-ene). Våre oppgaver og plikter i henhold til disse standardene er beskrevet i Revisors oppgaver og plikter ved revisjon av årsregnskapet. Vi er uavhengige av selskapet slik det kreves i lov og forskrift, og har overholdt våre øvrige etiske forpliktelser i samsvar med disse kravene. Etter vår oppfatning er innhentet revisjonsbevis tilstrekkelig og hensiktsmessig som grunnlag for vår konklusjon.

### Styrets ansvar for årsregnskapet

---

Styret (ledelsen) er ansvarlig for å utarbeide årsregnskapet i samsvar med lov og forskrifter, herunder for at det gir et rettviseende bilde i samsvar med regnskapslovens regler og god regnskapsskikk i Norge. Ledelsen er også ansvarlig for slik internkontroll som den finner nødvendig for å kunne utarbeide et årsregnskap som ikke inneholder vesentlig feilinformasjon, verken som følge av misligheter eller utilsiktede feil.

Ved utarbeidelsen av årsregnskapet må ledelsen ta standpunkt til selskapets evne til fortsatt drift og opplyse om forhold av betydning for fortsatt drift. Forutsetningen om fortsatt drift skal legges til grunn for årsregnskapet så lenge det ikke er sannsynlig at virksomheten vil bli avviklet.

### Revisors oppgaver og plikter ved revisjonen av årsregnskapet

---

Vårt mål er å oppnå betryggende sikkerhet for at årsregnskapet som helhet ikke inneholder vesentlig feilinformasjon, verken som følge av misligheter eller utilsiktede feil, og å avgi en revisjonsberetning som inneholder vår konklusjon. Betryggende sikkerhet er en høy grad av sikkerhet, men ingen garanti for at en revisjon utført i samsvar med lov, forskrift og god revisjonsskikk i Norge, herunder ISA-ene, alltid vil avdekke vesentlig feilinformasjon som eksisterer. Feilinformasjon kan oppstå som følge av misligheter eller utilsiktede feil. Feilinformasjon blir vurdert som vesentlig dersom den enkeltvis eller samlet med rimelighet kan forventes å påvirke økonomiske beslutninger som brukerne foretar basert på årsregnskapet.



For videre beskrivelse av revisors oppgaver og plikter vises det til:  
<https://revisorforeningen.no/revisjonsberetninger>

#### Uttalelse om andre lovmessige krav

##### Konklusjon om registrering og dokumentasjon

Basert på vår revisjon av årsregnskapet som beskrevet ovenfor, og kontrollhandlinger vi har funnet nødvendig i henhold til internasjonal standard for attestasjonsoppdrag (ISAE) 3000 «Attestasjonsoppdrag som ikke er revisjon eller forenklet revisorkontroll av historisk finansiell informasjon», mener vi at ledelsen har oppfylt sin plikt til å sørge for ordentlig og oversiktlig registrering og dokumentasjon av selskapets regnskapsopplysninger i samsvar med lov og god bokføringskikk i Norge.

BDO AS

Sven Aarvold  
statsautorisert revisor  
(elektronisk signert)

Penneo DokumentID: SD41Y-FMLOC-NQVMB-IY2N6-V3N10-KPT71



# PENNEO

Signaturene i dette dokumentet er juridisk bindende. Dokument signert med "Penneo™ - sikker digital signatur".  
De signerende parter sin identitet er registrert, og er listet nedenfor.

"Med min signatur bekrefter jeg alle datoer og innholdet i dette dokument."

## Sven Mozart Aarvold

Partner

Serienummer: 9578-5998-4-921327

IP: 188.95.xxx.xxx

2020-06-25 14:39:30Z



Penneo Dokumentnøkkel: SD4Y-FMLOC-NQVMB-IY2NG-V3N7-0-KPTZ1

Dokumentet er signert digitalt, med **Penneo.com**. Alle digitale signatur-data i dokumentet er sikret og validert av den datamaskin-utregnede hash-verdien av det opprinnelige dokument. Dokumentet er låst og tids-stemplet med et sertifikat fra en betrodd tredjepart. All kryptografisk bevis er integrert i denne PDF, for fremtidig validering (hvis nødvendig).

### Hvordan bekrefter at dette dokumentet er originalen?

Dokumentet er beskyttet av ett Adobe CDS sertifikat. Når du åpner dokumentet i

Adobe Reader, skal du kunne se at dokumentet er sertifisert av **Penneo e-signature service <penneo@penneo.com>**. Dette garanterer at innholdet i dokumentet ikke har blitt endret.

Det er lett å kontrollere de kryptografiske beviser som er lokalisert inne i dokumentet, med Penneo validator - <https://penneo.com/validate>



Skatteetaten

|                               |                                            |                                                    |
|-------------------------------|--------------------------------------------|----------------------------------------------------|
| Vår dato<br>22.03.2019        | Din/Deres dato<br>17.01.2019               | Saksbehandler<br>Henning Stokke                    |
| 800 80 000<br>Skatteetaten.no | Din/Deres referanse<br>Edvinas Kulravicius | Telefon<br>800 80 000                              |
| Org.nr<br>974761076           | Vår referanse<br>2019/5244474              | Postadresse<br>Postboks 9200 Grønland<br>0134 OSLO |

Funcom Oslo Licensing AS  
c/o Funcom Oslo AS  
0153 OSLO

## Tillatelse til å utarbeide årsregnskap og årsberetning på engelsk språk for Funcom Oslo Licensing AS, org.nr. 820 273 672

Vi viser til deres brev av 17. januar 2019 der det søkes om dispensasjon fra kravet til å utarbeide årsregnskap og årsberetning på norsk språk for Funcom Oslo Licensing AS.

Skattedirektoratet gir på bakgrunn av en konkret helhetsvurdering Funcom Oslo Licensing AS dispensasjon fra kravet til å utarbeide årsregnskap og årsberetning på norsk språk, jf. regnskapsloven § 3-4 tredje ledd. Dispensasjonen gjelder så lenge opplysningene som vedtaket baserer seg på ikke endres vesentlig.

Kopi av dette brevet må sendes Regnskapsregisteret i Brønnøysund sammen med årsregnskapet. Det påligger den regnskapspliktige å dokumentere ved dette brev at tillatelsen er gitt.

### Bakgrunn

Fra søknaden gjengis:

*Funcom Oslo Licensing er datterselskap av Funcom Oslo AS som er datterselskap av det nederlandske selskapet Funcom NV. Selskapets virksomhet er å utvikle, markedsføre og selge dataspill. Kundene er andre konsernselskaper. Arbeidsspråket er engelsk. En norsk oversettelse vil kun ha til formål å oppfylle regnskapslovens språkkrav. Funcom Oslo AS har allerede fått tillatelse å utarbeide årsregnskap på engelsk.*

### Skattedirektoratets vurdering

Etter regnskapsloven § 3-4 tredje ledd skal "årsregnskapet og årsberetningen ... være på norsk. Departementet kan ved ... enkeltvedtak bestemme at årsregnskapet og/eller årsberetningen kan være på et annet språk."

I Ot. prp. nr. 42 (1997-1998) Om lov om årsregnskap m.v., er det uttalt følgende om regnskapslovens formål, jf. pkt. 1.1:

*"Regjeringen har som siktemål at regnskapsloven skal bidra til informative regnskaper for ulike grupper av regnskapsbrukere. Regnskapsbrukerne er dels investorer og kreditorer som tilfører kapital til foretakene, og dels andre grupper som har interesse av å vite hvordan foretaket drives,*



*f.eks. de ansatte og lokalsamfunnet. Informasjonen til kapitalmarkedet skal gi grunnlag for riktig prising av finansielle objekter. Riktig prisdannelse på aksjer er en forutsetning for at ressursbruken i samfunnsøkonomien skal bli best mulig. Gode regnskaper vil også gjøre det vanskeligere for markedsdeltakere å ta ut spekulasjonsgevinster med basis i skjevt fordelt informasjon.”*

Det fremgår således at et av hovedformålene med regnskapsloven er å bidra til “*informative regnskaper for ulike grupper av regnskapsbrukere*”. Regnskapsbrukere vil omfatte, jf. uttalelsen i proposisjonen, blant andre investorer, kreditorer, ansatte og lokalsamfunnet.

Det er etter Skattedirektoratets vurdering derfor avgjørende ved vurdering av om dispensasjon fra kravet til å utarbeide årsregnskap og/eller årsberetning på norsk kan gis, at det ikke foreligger mulige brukere av regnskapsinformasjon som blir vesentlig berørt negativt ved en eventuell dispensasjon.

Som nevnt ovenfor er det er særlig hensynet til brukerne av regnskapsinformasjon som skal vurderes ved en dispensasjonssøknad. I denne vurderingen har Skattedirektoratet lagt vekt på at selskapet er indirekte eid av et utenlandsk selskap. I tillegg opererer selskapet i en internasjonal bransje. Videre er det vektlagt at arbeidsspråket i selskapet er engelsk.

Vennligst oppgi vår referanse ved henvendelse i saken.

Med hilsen

Inger Helene Iversen  
seniorrådgiver  
Juridisk avdeling  
Skattedirektoratet

Henning Stokke

*Dokumentet er elektronisk godkjent og har derfor ikke håndskrevne signaturer.*



# Annual Report 2019 Funcom Oslo Licensing AS

Revenue statement  
Balance sheet  
Notes to the Accounts

Org.no.: 820 273 672



## Revenue statement Funcom Oslo Licensing AS

| <b>Operating income and operating expenses</b> | <b>Note</b> | <b>2019</b>       | <b>2018</b>       |
|------------------------------------------------|-------------|-------------------|-------------------|
| Other operating expenses                       | 5           | 51 106            | 0                 |
| <b>Total operating expenses</b>                |             | <b>51 106</b>     | <b>0</b>          |
| <b>Operating profit</b>                        |             | <b>-51 106</b>    | <b>0</b>          |
| <b>Financial income and expenses</b>           |             |                   |                   |
| Income from subsidiaries                       | 2           | 10 861 027        | 12 792 619        |
| Other interest income                          |             | 3 449             | 0                 |
| Other financial income                         |             | 55 862            | 0                 |
| Other financial expenses                       |             | 26 333            | 254 046           |
| <b>Net financial items</b>                     |             | <b>10 894 005</b> | <b>12 538 573</b> |
| Operating result before tax                    |             | 10 842 899        | 12 538 573        |
| Tax on ordinary result                         | 6           | 2 385 438         | 2 881 211         |
| <b>Ordinary result after tax</b>               |             | <b>8 457 461</b>  | <b>9 657 362</b>  |
| <b>Extraordinary income and expenses</b>       |             |                   |                   |
| <b>Annual net profit</b>                       | <b>3</b>    | <b>8 457 461</b>  | <b>9 657 362</b>  |
| <b>Brought forward</b>                         |             |                   |                   |
| Allocated to other equity                      | 3           | 8 457 461         | 9 645 792         |
| Allocated to other paid in capital             |             | 0                 | 11 570            |
| <b>Net brought forward</b>                     |             | <b>8 457 461</b>  | <b>9 657 362</b>  |



## Balance sheet Funcom Oslo Licensing AS

| Assets                              | Note     | 2019              | 2018              |
|-------------------------------------|----------|-------------------|-------------------|
| <b>Fixed assets</b>                 |          |                   |                   |
| <b>Tangible assets</b>              |          |                   |                   |
| <b>Financial fixed assets</b>       |          |                   |                   |
| Loan to group companies             | 1        | 5 577 109         | 0                 |
| Investments in shares               | 2        | 63 270 473        | 61 964 629        |
| <b>Total financial fixed assets</b> |          | <b>68 847 582</b> | <b>61 964 629</b> |
| <b>Total fixed assets</b>           |          | <b>68 847 582</b> | <b>61 964 629</b> |
| <br>                                |          |                   |                   |
| <b>Current assets</b>               |          |                   |                   |
| <br>                                |          |                   |                   |
| Receivables from group companies    |          | 0                 | 10 148 442        |
| <b>Total receivables</b>            | <b>1</b> | <b>0</b>          | <b>10 148 442</b> |
| Cash and bank deposits              |          | 10 567            | 24 442            |
| <b>Total current assets</b>         |          | <b>10 567</b>     | <b>10 172 884</b> |
| <b>Total assets</b>                 |          | <b>68 858 149</b> | <b>72 137 513</b> |




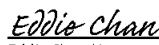
**Balance sheet**  
Funcom Oslo Licensing AS

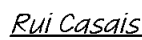
| <b>Equity and liabilities</b>               | <b>Note</b> | <b>2019</b>       | <b>2018</b>       |
|---------------------------------------------|-------------|-------------------|-------------------|
| <b>Equity</b>                               |             |                   |                   |
| <b>Paid-up equity</b>                       |             |                   |                   |
| Share capital                               | 3, 4        | 60 000            | 60 000            |
| Share premium reserve                       | 3           | 57 950 000        | 57 950 000        |
| <b>Total paid-up equity</b>                 |             | <b>58 010 000</b> | <b>58 010 000</b> |
| <b>Retained earnings</b>                    |             |                   |                   |
| <b>Total equity</b>                         | <b>3</b>    | <b>58 010 000</b> | <b>58 010 000</b> |
| <b>Liabilities</b>                          |             |                   |                   |
| <b>Provisions for liabilities</b>           |             |                   |                   |
| <b>Other long-term liabilities</b>          |             |                   |                   |
| Long-term liabilities to group companies    | 1           | 0                 | 1 594 510         |
| <b>Total of other long term liabilities</b> |             | <b>0</b>          | <b>1 594 510</b>  |
| <b>Current debt</b>                         |             |                   |                   |
| Trade creditors                             |             | 5 250             | 0                 |
| Liabilities to group companies              | 1           | 10 842 899        | 12 527 003        |
| Other current debt                          |             | 0                 | 6 000             |
| <b>Total current debt</b>                   |             | <b>10 848 149</b> | <b>12 533 003</b> |
| <b>Total liabilities</b>                    |             | <b>10 848 149</b> | <b>14 127 513</b> |
| <b>Total equity and liabilities</b>         |             | <b>68 858 149</b> | <b>72 137 513</b> |


23.06.2020

The board of Funcom Oslo Licensing AS

  
Ole Hamran Schreiner  
chairman of the board

  
Eddie Chan (Jun 25, 2020 16:37 GMT+8)  
Eddie Chan  
member of the board

  
Rui Casais (Jun 25, 2020 10:47 GMT+2)  
Rui Casais  
member of the board

  
Peng LU (Jun 25, 2020 21:38 GMT+8)  
Peng Lu  
member of the board



## Accounting principles

The annual accounts have been prepared in conformity with the Accounting Act and NRS 8 - Good accounting practice for small companies.

### GOING CONCERN

The accounts have been prepared on a going concern basis.

### Foreign currency

Monetary foreign currency items are valued at the exchange rate on the balance sheet date.

### Tax

The tax charge in the profit and loss account consists of tax payable for the period and the change in deferred tax. Deferred tax is calculated at the tax rate at 22 % on the basis of tax-reducing and tax-increasing temporary differences that exist between accounting and tax values, and the tax loss carried forward at the end of the accounting year. Tax-increasing and tax-reducing temporary differences that reverse or may reverse in the same period are set off and entered net.

### Classification and valuation of current assets

Current assets and short-term liabilities normally include items that fall due for payment within one year of the balance sheet date, as well as items that relate to the stock cycle. Current assets are valued at the lower of acquisition cost and fair value.

### Shares in subsidiaries

Subsidiaries are valued using the equity method in the company accounts. The investment is valued at the investor's share of the equity and that the share of the income is recognized as income / expensed in the investor's income statement

Dividends, group contributions and other distributions from subsidiaries are posted to income in the same year as provided for in the distributor's accounts. To the extent that dividends/ group contributions exceed the share of profits earned after the date of acquisition, the excess amounts represents a repayment of invested capital, and distributions are deducted from the investment's value in the balance sheet of the parent company.

## Note 1 Inter-company items between companies in the same group

|                                               | 2019              | 2018              |
|-----------------------------------------------|-------------------|-------------------|
| <b>Receivables</b>                            |                   |                   |
| Loans to companies in the same group          | 5 577 109         | 0                 |
| Customer receivables within the group         | 0                 | 0                 |
| Other short-term receivables within the group | 0                 | 10 148 442        |
| <b>Total</b>                                  | <b>5 577 109</b>  | <b>10 148 442</b> |
| <b>Liabilities</b>                            |                   |                   |
| Loans from companies in the same group        | 0                 | 1 594 510         |
| Debt to suppliers within the group            | 0                 | 0                 |
| Other short-term liabilities within the group | 10 842 899        | 12 527 003        |
| <b>Total</b>                                  | <b>10 842 899</b> | <b>14 121 513</b> |



## Note 2 Subsidiaries, associates, joint ventures

|                      | Municipality | Owner - Interest | Book value        | Share of result   |
|----------------------|--------------|------------------|-------------------|-------------------|
| Heroic Signatures DA | Oslo         | 50%              | 63 270 473        | 10 861 027        |
| <b>Total</b>         |              |                  | <b>63 270 473</b> | <b>10 861 027</b> |

## Note 3 Equity capital

|                               | Share capital | Share premium     | Other paid in equity capital | Other equity capital | Total equity capital |
|-------------------------------|---------------|-------------------|------------------------------|----------------------|----------------------|
| As at 31.12.2018              | 60 000        | 57 950 000        | 0                            | 0                    | 58 010 000           |
| Changes posted against equity |               |                   | 0                            | 0                    | 0                    |
| <b>As at 01.01.2019</b>       | <b>60 000</b> | <b>57 950 000</b> | <b>0</b>                     | <b>0</b>             | <b>58 010 000</b>    |
| Result for the year           |               |                   |                              | 8 457 461            | 8 457 461            |
| Group contribution            |               |                   |                              | -8 457 461           | -8 457 461           |
| <b>As at 31.12.2019</b>       | <b>60 000</b> | <b>57 950 000</b> | <b>0</b>                     | <b>0</b>             | <b>58 010 000</b>    |

## Note 4 Shareholders

The share capital in Funcom Oslo Licensing AS as of 31.12 consists of:

|                 | Total         | Face value | Entered       |
|-----------------|---------------|------------|---------------|
| Ordinary shares | 30 000        | 2,00       | 60 000        |
| <b>Total</b>    | <b>30 000</b> |            | <b>60 000</b> |

### Ownership structure

The largest shareholders in % at year end:

|                               | Ordinary      | Owner interest | Share of votes |
|-------------------------------|---------------|----------------|----------------|
| Funcom Oslo AS                | 30 000        | 100,0          | 100,0          |
| <b>Total number of shares</b> | <b>30 000</b> | <b>100,0</b>   | <b>100,0</b>   |

## Note 5 Note Salary costs and benefits, remuneration to the chief executive, board and auditor

In 2019 the company employed 0 man-years.

### Auditor

Audit fees expensed for 2019 amount to NOK 40 488.  
In addition there is a fee for other services of NOK 15 419.



## Note 6 Tax

| <b>This year's tax expense</b>             | <b>2019</b>      | <b>2018</b>      |
|--------------------------------------------|------------------|------------------|
| Entered tax on ordinary profit/loss:       |                  |                  |
| Payable tax                                | 2 385 438        | 2 881 211        |
| Changes in deferred tax assets             | 0                | 0                |
| <b>Tax expense on ordinary profit/loss</b> | <b>2 385 438</b> | <b>2 881 211</b> |
| Taxable income:                            |                  |                  |
| Ordinary result before tax                 | 10 842 899       | 12 538 573       |
| Permanent differences                      | 0                | -11 570          |
| Changes in temporary differences           | 0                | 0                |
| Provided intra-group contribution          | -10 842 899      | -12 527 003      |
| <b>Taxable income</b>                      | <b>0</b>         | <b>0</b>         |
| Payable tax in the balance:                |                  |                  |
| Payable tax on this year's result          | 2 385 438        | 2 881 211        |
| Payable tax on provided Group contribution | -2 385 438       | -2 881 211       |
| <b>Total payable tax in the balance</b>    | <b>0</b>         | <b>0</b>         |

The tax effect of temporary differences that has formed the basis for deferred tax and deferred tax advantages, specified on type of temporary differences:

|  | <b>2019</b> | <b>2018</b> | <b>Difference</b> |
|--|-------------|-------------|-------------------|
|--|-------------|-------------|-------------------|

## Note 7 Events after the reporting period

### Effect of COVID-19 virus

The COVID-19 virus had no impact on the 2019 annual report. The virus has also not had a material effect on the results in period between the balance sheet and the time for presentation of the annual accounts. Temporary effect on ongoing sales, if any, is expected to be net positive due to people across the world spending more time at home due to the virus.