



ÅRSREGNSKAPET FOR REGNSKAPSÅRET 2023 - GENERELL INFORMASJON

Enheten

Organisasjonsnummer: 952 704 400
Organisasjonsform: Aksjeselskap
Foretaksnavn: EMS TEKNIKK AS
Forretningsadresse: Basbergveien 160
3114 TØNSBERG

Regnskapsår

Årsregnskapets periode: 01.01.2023 - 31.12.2023

Konsern

Morselskap i konsern: Nei

Regnskapsregler

Regler for små foretak benyttet: Ja
Benyttet ved utarbeidelsen av årsregnskapet til selskapet: Regnskapslovens alminnelige regler

Årsregnskapet fastsatt av kompetent organ

Bekreftet av representant for selskapet: Finn Reidar Koppang
Dato for fastsettelse av årsregnskapet: 03.04.2024

Grunnlag for avgivelse

År 2023: Årsregnskapet er elektronisk innlevert
År 2022: Tall er hentet fra elektronisk innlevert årsregnskap fra 2023

Det er ikke krav til at årsregnskapet m.v. som sendes til Regnskapsregisteret er undertegnet. Kontrollen på at dette er utført ligger hos revisor/enhetens øverste organ. Sikkerheten ivaretas ved at innsender har rolle/rettighet for innsending av årsregnskapet via Altinn, og ved at det bekreftes at årsregnskapet er fastsatt av kompetent organ.

Brønnøysundregistrene, 11.05.2025



Resultatregnskap

Beløp i: NOK	Note	2023	2022
RESULTATREGNSKAP			
Inntekter			
Salgsinntekt		50 001 666	49 172 620
Sum inntekter		50 001 666	49 172 620
Kostnader			
Varekostnad	2	25 083 656	22 746 470
Lønnskostnad	3	7 201 076	7 484 954
Avskrivning av driftsmidler og immaterielle eiendeler	4	546 537	573 557
Annen driftskostnad		10 163 774	9 113 053
Sum kostnader		42 995 043	39 918 034
Driftsresultat		7 006 622	9 254 586
Finansinntekter og finanskostnader			
Annen renteinntekt		59 597	497
Annen finansinntekt			2 588
Sum finansinntekter		59 597	3 085
Annen rentekostnad		118 847	108 054
Sum finanskostnader		118 847	108 054
Netto finans		-59 250	-104 969
Ordinært resultat før skattekostnad		6 947 373	9 149 617
Skattekostnad på resultat	5	1 593 446	2 085 766
Ordinært resultat etter skattekostnad		5 353 927	7 063 851
Årsresultat	6	5 353 927	7 063 851
Årsresultat etter minoritetsinteresser		5 353 927	7 063 851
Totalresultat		5 353 927	7 063 851
Overføringer og disponeringer			
Ordinært utbytte		8 000 000	2 000 000



Resultatregnskap

Beløp i: NOK	Note	2023	2022
Avsatt til annen egenkapital		-2 646 073	5 063 851
Sum overføringer og disponeringer		5 353 927	7 063 851



Balanse

Beløp i: NOK	Note	2023	2022
BALANSE - EIENDELER			
Anleggsmidler			
Immaterielle eiendeler			
Utsatt skattefordel	5		
Varige driftsmidler			
Tomter, bygninger o.a. fast eiendom	4	5 489 857	5 486 105
Maskiner og anlegg	4		
Skip og flytende installasjoner	4		
Driftsløsøre, inventar o.a. utstyr	4	218 695	274 111
Sum varige driftsmidler	4	5 708 552	5 760 216
Andre langsiktige fordringer	7		
Sum anleggsmidler		5 708 552	5 760 216
Omløpsmidler			
Varer			
Sum varer	2	19 128 806	21 069 636
Fordringer			
Kundefordringer		4 962 980	5 685 143
Andre kortsiktige fordringer	7	243 744	493 417
Sum fordringer	7	5 206 724	6 178 560
Bankinnskudd, kontanter og lignende			
Bankinnskudd, kontanter o.l.	8	3 536 768	340 530
Sum bankinnskudd, kontanter og lignende		3 536 768	340 530
Sum omløpsmidler		27 872 298	27 588 726
SUM EIENDELER		33 580 850	33 348 942

BALANSE - EGENKAPITAL OG GJELD

Egenkapital



Balanse

Beløp i: NOK	Note	2023	2022
Innskutt egenkapital			
Aksjekapital	6, 9	990 000	990 000
Beholdning av egne aksjer	6, 9		
Overkurs	6		
Annen innskutt egenkapital	6		
Sum innskutt egenkapital		990 000	990 000
Opptjent egenkapital			
Fond for vurderingsforskjeller	6		
Annen egenkapital	6	17 775 107	20 421 180
Sum opptjent egenkapital		17 775 107	20 421 180
Sum egenkapital	6	18 765 107	21 411 180
Gjeld			
Langsiktig gjeld			
Utsatt skatt	5		
Annen langsiktig gjeld			
Gjeld til kredittinstitusjoner	7		
Øvrig langsiktig gjeld	7		
Sum langsiktig gjeld		0	0
Kortsiktig gjeld			
Gjeld til kredittinstitusjoner			2 565 853
Leverandørgjeld		1 979 257	1 734 226
Betalbar skatt	5	1 593 446	2 085 766
Skyldig offentlige avgifter		1 951 094	2 175 504
Utbytte		8 000 000	2 000 000
Annen kortsiktig gjeld		1 291 947	1 376 412
Sum kortsiktig gjeld		14 815 744	11 937 762
Sum gjeld		14 815 744	11 937 762
SUM EGENKAPITAL OG GJELD		33 580 850	33 348 942



Brønnøysundregistrene

ÅRSREGNSKAP FOR REGNSKAPSÅRET 2023 - GENERELL INFORMASJON

Journalnummer: 2024 368058

Enheten

Organisasjonsnummer: 952 704 400
Organisasjonsform: Aksjeselskap
Foretaksnavn: EMS TEKNIKK AS
Forretningsadresse: Basbergveien 160
3114 TØNSBERG

Regnskapsår

Årsregnskapets periode: 01.01.2023 - 31.12.2023

Konsern

Morselskap i konsern: Nei

Regnskapsregler

Regler for små foretak benyttet: Ja
Benyttet ved utarbeidelsen av
årsregnskapet til selskapet: Regnskapslovens alminnelige regler

Årsregnskapet fastsatt av kompetent organ

Bekreftet av representant for selskapet: Finn Reidar Koppang
Dato for fastsettelse av årsregnskapet: 03.04.2024

Grunnlag for avgivelse

År 2023: Årsregnskap er elektronisk innlevert.
År 2022: Tall er hentet fra elektronisk innlevert årsregnskap fra 2023.

Det er ikke krav til at årsregnskapet m.v. som sendes til Regnskapsregisteret er undertegnet. Kontrollen på at dette er utført ligger hos revisor/enhetens øverste organ. Sikkerheten ivaretas ved at innsender har rolle/rettighet for innsending av årsregnskapet via Altinn, og ved at det bekreftes at årsregnskapet er fastsatt av kompetent organ.

Brønnøysundregistrene, 14.05.2024



Organisasjonsnr: 952 704 400
EMS TEKNIKK AS

RESULTATREGNSKAP

Beløp i: NOK	Note	2023	2022
RESULTATREGNSKAP			
Inntekter			
Salgsinntekt		50 001 666	49 172 620
Sum inntekter		50 001 666	49 172 620
Kostnader			
Varekostnad	2	25 083 656	22 746 470
Lønnskostnad	3	7 201 076	7 484 954
Avskrivning av driftsmidler og immaterielle eiendeler	4	546 537	573 557
Annen driftskostnad		10 163 774	9 113 053
Sum kostnader		42 995 043	39 918 034
Driftsresultat		7 006 622	9 254 586
Finansinntekter og finanskostnader			
Annen renteinntekt		59 597	497
Annen finansinntekt			2 588
Sum finansinntekter		59 597	3 085
Annen rentekostnad		118 847	108 054
Sum finanskostnader		118 847	108 054
Netto finans		-59 250	-104 969
Ordinært resultat før skattekostnad			
Skattekostnad på resultat	5	6 947 373	9 149 617
Ordinært resultat etter skattekostnad		1 593 446	2 085 766
Årsresultat	6	5 353 927	7 063 851
Årsresultat etter minoritetsinteresser		5 353 927	7 063 851
Totalresultat		5 353 927	7 063 851
Overføringer og disponeringer			
Ordinært utbytte		8 000 000	2 000 000
Avsatt til annen egenkapital		-2 646 073	5 063 851
Sum overføringer og disponeringer		5 353 927	7 063 851



Organisasjonsnr: 952 704 400
EMS TEKNIKK AS

BALANSE

Beløp i: NOK	Note	2023	2022
BALANSE - EIENDELER			
Anleggsmidler			
Immaterielle eiendeler			
Utsatt skattefordel	5		
Varige driftsmidler			
Tomter, bygninger o.a. fast eiendom	4	5 489 857	5 486 105
Maskiner og anlegg	4		
Skip og flytende installasjoner	4		
Driftsløsøre, inventar o. a. utstyr	4	218 695	274 111
Sum varige driftsmidler	4	5 708 552	5 760 216
Andre langsiktige fordringer	7		
Sum anleggsmidler		5 708 552	5 760 216
Omløpsmidler			
Varer			
Sum varer	2	19 128 806	21 069 636
Fordringer			
Kundefordringer		4 962 980	5 685 143
Andre kortsiktige fordringer	7	243 744	493 417
Sum fordringer	7	5 206 724	6 178 560
Bankinnskudd, kontanter og lignende			
Bankinnskudd, kontanter o. l.	8	3 536 768	340 530
Sum bankinnskudd, kontanter og lignende		3 536 768	340 530
Sum omløpsmidler		27 872 298	27 588 726
SUM EIENDELER		33 580 850	33 348 942
BALANSE - EGENKAPITAL OG GJELD			
Egenkapital			
Innskutt egenkapital			
Aksjekapital	6, 9	990 000	990 000
Beholdning av egne aksjer	6, 9		
Overkurs	6		



Annen innskutt egenkapital	6		
Sum innskutt egenkapital		990 000	990 000
Opptjent egenkapital			
Fond for			
vurderingsforskjeller	6		
Annen egenkapital	6	17 775 107	20 421 180
Sum opptjent egenkapital		17 775 107	20 421 180
Sum egenkapital	6	18 765 107	21 411 180
Gjeld			
Langsiktig gjeld			
Utsatt skatt	5		
Annen langsiktig gjeld			
Gjeld til			
kredittinstitusjoner	7		
Øvrig langsiktig gjeld	7		
Sum langsiktig gjeld		0	0
Kortsiktig gjeld			
Gjeld til			
kredittinstitusjoner			2 565 853
Leverandørgjeld		1 979 257	1 734 226
Betalbar skatt	5	1 593 446	2 085 766
Skyldig offentlige avgifter		1 951 094	2 175 504
Utbytte		8 000 000	2 000 000
Annen kortsiktig gjeld		1 291 947	1 376 412
Sum kortsiktig gjeld		14 815 744	11 937 762
Sum gjeld		14 815 744	11 937 762
SUM EGENKAPITAL OG GJELD		33 580 850	33 348 942



Organisasjonsnr: 952 704 400
EMS TEKNIKK AS

NOTEOPPLYSNINGER - SELSKAP - alle poster oppgitt i hele tall

Note
2

Antall årsverk i regnskapsåret
7.00

<u>Sum</u>	<u>Beløp</u>
<u>Balanseført verdi 31.12.</u>	<u>Varige driftsmidler Immaterielle eiend.</u>

Konsernregnskap

Morselskapet sitt navn

Forretningskontor for morselskapet

Begrunnelse for at datterselskap er utelatt fra konsolideringen

<u>Samlet beløp - tilknyttet selskap</u>	<u>Årets</u>	<u>Fjorårets</u>
--	--------------	------------------

<u>Samlet beløp - foretak i samme konsern</u>	<u>Årets</u>	<u>Fjorårets</u>
---	--------------	------------------

<u>Samlet beløp - foretak i samme konsern</u>	<u>Årets</u>	<u>Fjorårets</u>
---	--------------	------------------

<u>Samlet beløp - felles kontrollert virksomhet</u>	<u>Årets</u>	<u>Fjorårets</u>
---	--------------	------------------

<u>Pantstillelse</u>	<u>Beløp</u>
----------------------	--------------

<u>Beholdning av egne aksjer</u>	<u>Antall</u>	<u>Pålydende</u>	<u>Andel av aksjek.</u>
----------------------------------	---------------	------------------	-------------------------



ÅSVANG & CO
STATSAUTORISERTE
REVISORER

Til generalforsamlingen i Ems Teknikk AS

Uavhengig revisors beretning

Konklusjon

Vi har revidert årsregnskapet for Ems Teknikk AS som viser et overskudd på kr 5 353 927. Årsregnskapet består av balanse per 31. desember 2023, resultatregnskap for regnskapsåret avsluttet per denne datoen og noter til årsregnskapet, herunder et sammendrag av viktige regnskapsprinsipper.

Etter vår mening

- oppfyller årsregnskapet gjeldende lovkrav, og
- gir årsregnskapet et rettviseende bilde av selskapets finansielle stilling per 31. desember 2023 og av dets resultater for regnskapsåret avsluttet per denne datoen i samsvar med regnskapslovens regler og god regnskapsskikk i Norge.

Grunnlag for konklusjonen

Vi har gjennomført revisjonen i samsvar med International Standards on Auditing (ISA-ene). Våre oppgaver og plikter i henhold til disse standardene er beskrevet nedenfor under "Revisors oppgaver og plikter ved revisjonen av årsregnskapet". Vi er uavhengige av selskapet i samsvar med kravene i relevante lover og forskrifter i Norge og International Code of Ethics for Professional Accountants (inkludert internasjonale uavhengighetsstandarder) utstedt av International Ethics Standards Board for Accountants (IESBA-reglene), og vi har overholdt våre øvrige etiske forpliktelser i samsvar med disse kravene. Innhentet revisjonsbevis er etter vår vurdering tilstrekkelig og hensiktsmessig som grunnlag for vår konklusjon.

Ledelsens ansvar for årsregnskapet

Styret og daglig leder (ledelsen) er ansvarlige for å utarbeide årsregnskapet og for at det gir et rettviseende bilde i samsvar med regnskapslovens regler og god regnskapsskikk i Norge. Ledelsen er også ansvarlig for slik intern kontroll som den finner nødvendig for å kunne utarbeide et årsregnskap som ikke inneholder vesentlig feilinformasjon, verken som følge av misligheter eller utilsiktede feil.

Ved utarbeidelsen av årsregnskapet må ledelsen ta standpunkt til selskapets evne til fortsatt drift og opplyse om forhold av betydning for fortsatt drift. Forutsetningen om fortsatt drift skal legges til grunn for årsregnskapet så lenge det ikke er sannsynlig at virksomheten vil bli avvirket.

Revisors oppgaver og plikter ved revisjonen av årsregnskapet

Vårt mål er å oppnå betryggende sikkerhet for at årsregnskapet som helhet ikke inneholder vesentlig feilinformasjon, verken som følge av misligheter eller utilsiktede feil, og å avgi en revisjonsberetning som inneholder vår konklusjon. Betryggende sikkerhet er en høy grad av sikkerhet, men ingen garanti for at en revisjon utført i samsvar med ISA-ene, alltid vil avdekke vesentlig feilinformasjon.

Adresse
Revisjonsfirmaet Åsvang & Co AS
Kilengaten 1
3117 Tønsberg

Telefon
33 30 00 80
E-post
revisjonsfirmaet@asvang.no

Foretaksnummer
987 679 026 MVA
Hjemmeside
www.aasvang.no

Medlemmer av
[Den norske Revisorforening](#)

side 1 av 2



Feilinformasjon kan oppstå som følge av misligheter eller utilsiktede feil. Feilinformasjon er å anse som vesentlig dersom den enkeltvis eller samlet med rimelighet kan forventes å påvirke de økonomiske beslutningene som brukerne foretar på grunnlag av årsregnskapet.

For videre beskrivelse av revisors oppgaver og plikter vises det til:
<https://revisorforeningen.no/revisjonsberetninger>

Tønsberg, 03.04.2024
Revisjonsfirmaet Åsvang & Co AS

Rune Røsholdt
statsautorisert revisor
(elektronisk signert)



	BankID Signing Roger Fjell 2024-04-03
	BankID Signing Finn Reidar Koppang 2024-04-03
	BankID Signing Jan Ola Peter Håkansson 2024-04-18



Årsregnskap 2023

Ems Teknikk AS

Resultatregnskap
Balanse
Noter til regnskapet



Org.nr.: 952 704 400



BankID Signing
Roger Fjell
2024-04-03

BankID Signing
Finn Reidar Koppang
2024-04-03

BankID Signing
Jan Ola Peter Håkansson
2024-04-18

RESULTATREGNSKAP

EMS TEKNIKK AS

DRIFTSINNETEKTER OG DRIFTSKOSTNADER	Note	2023	2022
Salgsinntekt		50 001 666	49 172 620
Sum driftsinntekter		50 001 666	49 172 620
Varekostnad	2	25 083 656	22 746 470
Lønnskostnad	3	7 201 076	7 484 954
Avskrivning av driftsmidler og immaterielle eiendeler	4	546 537	573 557
Annen driftskostnad		10 163 774	9 113 053
Sum driftskostnader		42 995 043	39 918 034
Driftsresultat		7 006 622	9 254 586
FINANSINNETEKTER OG FINANSKOSTNADER			
Annen renteinntekt		59 597	497
Annen finansinntekt		0	2 588
Annen rentekostnad		118 847	108 054
Resultat av finansposter		-59 250	-104 969
Resultat før skattekostnad		6 947 373	9 149 617
Skattekostnad på resultat	5	1 593 446	2 085 766
Resultat		5 353 927	7 063 851
Årsresultat	6	5 353 927	7 063 851
OVERFØRINGER			
Avsatt til utbytte		8 000 000	2 000 000
Avsatt til annen egenkapital		-2 646 073	5 063 851
Sum overføringer		5 353 927	7 063 851



BankID Signing
Roger Fjell
2024-04-03

BankID Signing
Finn Reidar Koppang
2024-04-03

BankID Signing
Jan Ola Peter Håkansson
2024-04-18

BALANSE

EMS TEKNIKK AS

EIENDELER	Note	2023	2022
ANLEGGSMIDLER			
VARIGE DRIFTSMIDLER			
Tomter, bygninger o.a. fast eiendom	4	5 489 857	5 486 105
Driftsløsøre, inventar o.a. utstyr	4	218 695	274 111
Sum varige driftsmidler	4	5 708 552	5 760 216
Sum anleggsmidler		5 708 552	5 760 216
OMLØPSMIDLER			
Lager av varer og annen beholdning	2	19 128 806	21 069 636
FORDRINGER			
Kundefordringer		4 962 980	5 685 143
Andre kortsiktige fordringer	7	243 744	493 417
Sum fordringer	7	5 206 724	6 178 560
Bankinnskudd, kontanter o.l.	8	3 536 768	340 530
Sum omløpsmidler		27 872 298	27 588 726
Sum eiendeler		33 580 850	33 348 942



BankID Signing
Roger Fjell
2024-04-03

BankID Signing
Finn Reidar Koppang
2024-04-03

BankID Signing
Jan Ola Peter Håkansson
2024-04-18

BALANSE

EMS TEKNIKK AS

EGENKAPITAL OG GJELD	Note	2023	2022
EGENKAPITAL			
INNSKUTT EGENKAPITAL			
Aksjekapital	6, 9	990 000	990 000
Sum innskutt egenkapital		990 000	990 000
OPPTJENT EGENKAPITAL			
Annen egenkapital	6	17 775 107	20 421 180
Sum opptjent egenkapital		17 775 107	20 421 180
Sum egenkapital	6	18 765 107	21 411 180
GJELD			
AVSETNING FOR FORPLIKTELSER			
KORTSIKTIG GJELD			
Gjeld til kredittinstitusjoner		0	2 565 853
Leverandørgjeld		1 979 257	1 734 226
Betalbar skatt	5	1 593 446	2 085 766
Skyldig offentlige avgifter		1 951 094	2 175 504
Utbytte		8 000 000	2 000 000
Annen kortsiktig gjeld		1 291 947	1 376 412
Sum kortsiktig gjeld		14 815 744	11 937 762
Sum gjeld		14 815 744	11 937 762
Sum egenkapital og gjeld		33 580 850	33 348 942

Tønsberg, 03.04.2024
Styret i Ems Teknikk AS

Finn Reidar Koppang
Nestleder

Jan Ola Peter Håkansson
Styreleder


Roger Fjell
Daglig leder



NOTER TIL ÅRSREGNSKAPET 2023

 BankID Signing
Roger Fjell
2024-04-03

 BankID Signing
Finn Reidar Koppang
2024-04-03

 BankID Signing
Jan Ola Peter Håkansson
2024-04-18

Note 1 Regnskapsprinsipper

Årsregnskapet er satt opp i samsvar med regnskapsloven og NRS 8 - God regnskapsskikk for små foretak.

VALUTA

Pengeposter i utenlandsk valuta vurderes iht. kursen ved regnskapsårets slutt.

DRIFTSINNTEKTER

Inntektsføring ved salg av varer skjer på leveringstidspunktet. Tjenester inntektsføres etter hvert som de leveres.

SKATT

Skattekostnaden i resultatregnskapet omfatter både periodens betalbare skatt og endring i utsatt skatt. Utsatt skatt er beregnet med 22% på grunnlag av de midlertidige forskjeller som eksisterer mellom regnskapsmessige og skattemessige verdier. Skatteøkende og skattereduserende midlertidige forskjeller som reverserer eller kan reverseres i samme periode er utlignet og nettoført.

KLASSIFISERING OG VURDERING AV ANLEGGSMIDLER

Anleggsmidler omfatter eiendeler bestemt til varig eie og bruk. Anleggsmidler er vurdert til anskaffelseskost. Varige driftsmidler balanseføres og avskrives over driftsmidlets økonomiske levetid. Avskrivningsperioden for fast eiendom anskaffet etter 2009 er dekomponert i en del som gjelder råbygget og en del som gjelder faste tekniske installasjoner. Varige driftsmidler nedskrives til gjenvinnbart beløp ved verdifall som forventes ikke å være forbigående. Gjenvinnbart beløp er det høyeste av netto salgsverdi og verdi i bruk. Verdi i bruk er nåverdi av fremtidige kontantstrømmer knyttet til eiendelen. Nedskrivningen reverseres når grunnlaget for nedskrivningen ikke lenger er til stede.

KLASSIFISERING OG VURDERING AV OMLØPSMIDLER

Omløpsmidler og kortsiktig gjeld omfatter normalt poster som forfaller til betaling innen ett år etter balansedagen, samt poster som knytter seg til varekretsløpet. Omløpsmidler vurderes til laveste verdi av anskaffelseskost og virkelig verdi.

VARER

Varer er vurdert til det laveste av anskaffelseskost og netto salgsverdi.

FORDRINGER

Kundefordringer og andre fordringer oppføres til pålydende etter fradrag for avsetning til forventet tap. Avsetning til tap gjøres på grunnlag av en individuell vurdering av de enkelte fordringene.

GARANTI


Det er avsatt til forventede garantikostnader. Garantiafsetningen er i balansen oppført under annen kortsiktig gjeld.



NOTER TIL ÅRSREGNSKAPET 2023

 BankID Signing
Roger Fjell
2024-04-03

 BankID Signing
Finn Reidar Koppang
2024-04-03

 BankID Signing
Jan Ola Peter Håkansson
2024-04-18

Note 2 Varer

	2023	2022
Ferdigvarer	19 720 419	21 721 274
Ukurans	591 613	651 638
Sum netto varelager	19 128 806	21 069 636

Varekostnad

	2023	2022
Innkjøp av ferdigvarer	23 082 801	27 330 620
Beholdningsendring varelager	2 000 855	-4 584 150
Sum	25 083 656	22 746 470

Note 3 Lønnskostnader

Lønnskostnader

	2023	2022
Lønninger	5 546 228	5 700 318
Arbeidsgiveravgift	804 465	841 892
Pensjonskostnader	374 582	349 084
Andre ytelser	475 801	593 660
Sum	7 201 076	7 484 954

Selskapet har i 2023 sysselsatt 7 årsverk.


Note 4 Anleggsmidler


	Bygninger og tomter	Driftsløsøre, inventar ol.	Sum
Anskaffelseskost pr. 01.01.23	11 179 499	1 044 245	12 223 744
+ Tilgang kjøpte driftsmidler	447 659	47 214	494 873
= Anskaffelseskost 31.12.23	11 627 158	1 091 459	12 718 617
Akkumulerte avskrivninger 31.12.23	6 137 301	872 764	7 010 065
= Bokført verdi 31.12.23	5 489 857	218 695	5 708 552
Årets ordinære avskrivninger	443 907	102 630	546 537
Økonomisk levetid	3-20 år	3-5 år	



NOTER TIL ÅRSREGNSKAPET 2023

 BankID Signing
Roger Fjell
2024-04-03

 BankID Signing
Finn Reidar Koppang
2024-04-03

 BankID Signing
Jan Ola Peter Håkansson
2024-04-18

Note 5 Skatt

Årets skattekostnad	2023	2022
Resultatført skatt på ordinært resultat:		
Betalbar skatt	1 593 446	2 085 766
Endring i utsatt skattefordel	0	0
Skattekostnad ordinært resultat	1 593 446	2 085 766
Skattepliktig inntekt:		
Resultat før skatt	6 947 373	9 149 617
Permanente forskjeller	1 033	2 240
Endring i midlertidige forskjeller	294 529	328 896
Skattepliktig inntekt	7 242 935	9 480 753
Betalbar skatt i balansen:		
Betalbar skatt på årets resultat	1 593 446	2 085 766
Sum betalbar skatt i balansen	1 593 446	2 085 766

Skatteeffekten av midlertidige forskjeller som har gitt opphav til utsatt skatt og utsatte skattefordeler, spesifisert på typer av midlertidige forskjeller

	2023	2022	Endring
Varige driftsmidler	-1 309 685	-1 179 594	130 090
Varebeholdning	-591 613	-651 638	-60 025
Fordringer	-351 742	-137 584	214 158
Gevinst – og tapskonto	-17 613	-22 016	-4 403
Avsetninger mv	-449 509	-434 800	14 709
Sum	-2 720 161	-2 425 632	294 529
Inngår ikke i beregningen av utsatt skatt	2 720 161	2 425 632	-294 529
Utsatt skattefordel (22 %)	0	0	0

I henhold til God regnskapsskikk for små foretak balanseføres ikke utsatt skattefordel.



NOTER TIL ÅRSREGNSKAPET 2023

 BankID Signing
Roger Fjell
2024-04-03

 BankID Signing
Finn Reidar Koppang
2024-04-03

 BankID Signing
Jan Ola Peter Håkansson
2024-04-18

Note 6 Egenkapital

	Aksjekapital	Annen egenkapital	Sum egenkapital
Pr. 31.12.2022	990 000	20 421 180	21 411 180
Pr 01.01.2023	990 000	20 421 180	21 411 180
Årets resultat		5 353 927	5 353 927
Utbytte		-8 000 000	-8 000 000
Pr. 31.12.2023	990 000	17 775 107	18 765 107

Note 7 Fordringer og gjeld

	2023	2022
Fordringer med forfall senere enn ett år		
Sum	0	0
Langsiktig gjeld med forfall senere enn 5 år		
Sum	0	0
Pantsatte eiendeler:		
Varer	19 720 419	21 721 274
Driftsløsøre	218 695	274 111
Sum	19 939 114	21 995 385

Varelageret er pantsatt opptil kr 3 000 000. Driftsløsøre er pantsatt opptil kr 2 700 000.

Note 8 Bankinnskudd


Innestående midler på skattetrekkkonto (bundne midler) er på kr. 373 880.



NOTER TIL ÅRSREGNSKAPET 2023

 BankID Signing
Roger Fjell
2024-04-03

 BankID Signing
Finn Reidar Koppang
2024-04-03

 BankID Signing
Jan Ola Peter Håkansson
2024-04-18

Note 9 Aksjonærer

Aksjekapitalen i Ems Teknikk AS pr. 31.12 består av:

	Antall	Pålydende	Bokført
Ordinære aksjer	99	10 000,0	990 000
Sum	99		990 000

Eierstruktur

Aksjonærer i % pr. 31.12:

	Ordinære	Eierandel	Stemmeandel
E.M.S. Förvaltnings AB	50	50,5	50,5
Finn Reidar Koppang	25	25,3	25,3
Flintstone Holding AS	24	24,2	24,2
Totalt antall aksjer	99	100,0	100,0

Aksjer eiet av medlemmer i styret og daglig leder:

Navn	Verv	Ordinære
Finn Reidar Koppang	Nestleder	25
Totalt antall aksjer		25