



ÅRSREGNSKAPET FOR REGNSKAPSÅRET 2024 - GENERELL INFORMASJON

Enheten

Organisasjonsnummer:	939 333 037
Organisasjonsform:	Forening/lag/innretning
Foretaksnavn:	FORSVARETS PERSONELLSERVICE
Forretningsadresse:	Svovelstikka 1 0661 OSLO

Regnskapsår

Årsregnskapets periode:	01.01.2024 - 31.12.2024
-------------------------	-------------------------

Konsern

Mørselskap i konsern:	Ja
Konsernregnskap lagt ved:	Ja

Regnskapsregler

Regler for små foretak benyttet:	Nei
Benyttet ved utarbeidelsen av årsregnskapet til selskapet:	Regnskapslovens alminnelige regler
Benyttet ved utarbeidelsen av årsregnskapet til konsernet:	Regnskapslovens alminnelige regler

Årsregnskapet fastsatt av kompetent organ

Bekreftet av representant for selskapet:	Unni Brennhaugen
Dato for fastsettelse av årsregnskapet:	27.05.2025

Grunnlag for avgivelse

År 2024: Årsregnskapet er elektronisk innlevert
År 2023: Tall er hentet fra elektronisk innlevert årsregnskap fra 2024

Det er ikke krav til at årsregnskapet m.v. som sendes til Regnskapsregisteret er undertegnet. Kontrollen på at dette er utført ligger hos revisor/enhetens øverste organ. Sikkerheten ivaretas ved at innsender har rolle/rettighet for innsending av årsregnskapet via Altinn, og ved at det bekreftes at årsregnskapet er fastsatt av kompetent organ.

Brønnøysundregistrene, 18.06.2025



Resultatregnskap

Beløp i: NOK	Note	2024	2023
RESULTATREGNSKAP			
Renteinntekter og lignende inntekter			
Renteinntekter beregnet etter effektivrentemetoden av utlån til og fordringer på kunder		74 823 474	66 640 825
Renteinntekter beregnet etter effektivrentemetoden av rentebærende verdipapirer		385 789 589	303 515 035
Andre renteinntekter beregnet etter effektivrentemetoden		46 708 571	38 143 821
Sum renteinntekter og lignende inntekter		507 321 634	408 299 681
Rentekostnader og lignende kostnader			
Rentekostnader beregnet etter effektivrentemetoden på innskudd fra og gjeld til kunder		385 905 138	295 196 850
Øvrige rentekostnader		36 594 085	30 838 595
Sum rentekostnader og lignende kostnader		422 499 223	326 035 445
Netto renteinntekter		84 822 411	82 264 236
Provisjonsinntekter og inntekter fra banktjenester	2	16 866 854	15 942 733
Utbytte og andre inntekter av egenkapitalinstrumenter			
Inntekter av aksjer, andeler og andre egenkapitalinstrumenter		194 124 124	197 200 171
Sum utbytte og andre inntekter av egenkapitalinstrumenter		194 124 124	197 200 171
Netto verdiendring og gevinst/tap på valuta og finansielle instrumenter			
Netto verdiendring og gevinst/tap på rentebærende verdipapirer	3	191 454 989	33 896 862
Netto verdiendring og gevinst/tap på aksjer og andre egenkapitalinstrumenter	3	120 580 796	105 342 649
Sum netto verdiendring og gevinst/tap på valuta og finansielle instrumenter		312 035 785	139 239 511
Andre driftsinntekter		2 183 039	2 233 976
Lønn og andre personalkostnader	4	40 911 681	37 842 577
Andre driftskostnader		29 993 227	19 139 939
Av-/nedskrivninger, verdiendringer og gevinst/tap på ikke-			



Resultatregnskap

Beløp i: NOK	Note	2024	2023
finansielle eiendeler			
Avskrivninger	6	9 028 585	7 157 740
Sum av-/nedskrivninger, verdiendringer og gevinst tap på ikke-finansielle eiendeler		-9 028 585	-7 157 740
Kredittap på utlån, garantier mv. og rentebærende verdipapirer			
Kredittap på utlån målt til amortisert kost eller virkelig verdi med verdiendring over andre inntekt	7	160 891	2 232 381
Sum kredittap på utlån, garantier og rentebærende verdipapirer		160 891	2 232 381
Resultat før skatt fra videreført virksomhet		529 937 829	370 507 990
Resultat etter skatt fra videreført virksomhet		529 937 829	370 507 990
Resultat før andre inntekter og kostnader		529 937 829	370 507 990
Andre inntekter og kostnader			
Sum andre inntekter og kostnader		0	0
Totalresultat for regnskapsåret		529 937 829	370 507 990



Balanse

Beløp i: NOK	Note	2024	2023
BALANSE - EIENDELER			
Kontanter og kontantekvivalenter		1 020 330 364	925 856 334
Utlån til og fordringer på kredittinstitusjoner og finansieringsforetak			
Sum utlån og fordringer på kredittinstitusjoner og finansieringsforetak		0	0
Utlån til og fordringer på kunder			
Utlån og fordringer på kunder til virkelig verdi	9,10	1 322 566 936	1 491 698 622
Utlån og fordringer på kunder til amortisert kost	7	-5 247 985	-6 068 972
Sum utlån og fordringer på kunder		1 317 318 951	1 485 629 650
Rentebærende verdipapirer			
Rentebærende verdipapirer til amortisert kost	11	5 637 721 433	5 136 154 647
Sum rentebærende verdipapirer		5 637 721 433	5 136 154 647
Aksjer, andeler og andre egenkapitalinstrumenter			
Aksjer, andeler og andre egenkapitalinstrumenter	11	5 439 190 468	5 233 057 761
Eierinteresser i konsernselskaper			
Eierinteresser i konsernselskaper	11	90 000 000	90 000 000
Varige driftsmidler			
Eierbenyttet eiendom	6	5 808 000	6 432 000
Andre varige driftsmidler	6	14 827 830	12 493 539
Sum varige driftsmidler		20 635 830	18 925 539
Andre eiendeler			
Eiendeler ved utsatt skatt	12	10 245 100	38 274 624
Andre eiendeler	11	750 000	750 000
Sum andre eiendeler		10 995 100	39 024 624
Anleggsmidler og avhendingsgrupper holdt for salg			
SUM EIENDELER			
		13 536 192 146	12 928 648 555
BALANSE - GJELD OG EGENKAPITAL			



Balanse

Beløp i: NOK	Note	2024	2023
GJELD			
Innlån fra kredittinstitusjoner og finansieringsforetak			
Sum innlån fra kredittinstitusjoner og finansieringsforetak		0	0
Innskudd og andre innlån fra kunder			
Innskudd og andre innlån fra kunder til virkelig verdi		8 509 665 903	8 295 312 589
Sum innskudd og andre innlån fra kunder		8 509 665 903	8 295 312 589
Gjeld stiftet ved utstedelse av verdipapirer			
Sum gjeld stiftet ved utstedelse av verdipapirer		0	0
Finansielle derivater			
Finansielle derivater	10	5 064	228 283
Annen gjeld			
Annen gjeld	13,14	121 864 579	259 766 658
Avsetninger			
Pensjonsforpliktelser	5	31 714 077	30 336 329
Sum avsetninger		31 714 077	30 336 329
Ansvarlig lånekapital			
Sum ansvarlig lånekapital		0	0
Fondsobligasjonskapital			
Sum fondsobligasjonskapital		0	0
Sum gjeld		8 663 249 623	8 585 643 859
EGENKAPITAL			
Innskutt egenkapital			
Sum innskutt egenkapital		0	0
Opptjent egenkapital			
Annen egenkapital	15	4 872 942 523	4 343 004 694
Sum opptjent egenkapital		4 872 942 523	4 343 004 694



Balanse

Beløp i: NOK	Note	2024	2023
Sum egenkapital		4 872 942 523	4 343 004 694
SUM GJELD OG EGENKAPITAL		13 536 192 146	12 928 648 553



Konsernets resultatregnskap

Beløp i: NOK	Note	2024	2023
RESULTATREGNSKAP			
Renteinntekter og lignende inntekter			
Renteinntekter beregnet etter effektivrentemetoden av utlån til og fordringer på kunder		71 727 382	62 119 607
Renteinntekter beregnet etter effektivrentemetoden av rentebærende verdipapirer		385 789 589	303 515 035
Andre renteinntekter beregnet etter effektivrentemetoden		47 024 612	38 882 526
Sum renteinntekter og lignende inntekter		504 541 583	404 517 168
Rentekostnader og lignende kostnader			
Rentekostnader beregnet etter effektivrentemetoden på innskudd fra og gjeld til kunder		385 900 074	295 188 007
Øvrige rentekostnader		62 924 479	55 009 261
Sum rentekostnader og lignende kostnader		448 824 553	350 197 268
Netto renteinntekter		55 717 030	54 319 900
Provisjonsinntekter og inntekter fra banktjenester	2	16 866 854	15 942 733
Utbytte og andre inntekter av egenkapitalinstrumenter			
Inntekter av aksjer, andeler og andre egenkapitalinstrumenter		194 124 124	197 200 171
Sum utbytte og andre inntekter av egenkapitalinstrumenter		194 124 124	197 200 171
Netto verdiendring og gevinst/tap på valuta og finansielle instrumenter			
Netto verdiendring og gevinst/tap på rentebærende verdipapirer	3	191 454 989	33 896 862
Netto verdiendring og gevinst/tap på aksjer og andre egenkapitalinstrumenter	3	120 580 796	105 342 649
Netto verdiendring og gevinst/tap på finansielle forpliktelser (med unntak av finansielle derivater)		431 681	752 174
Sum netto verdiendring og gevinst/tap på valuta og finansielle instrumenter		312 467 466	139 991 685
Andre driftsinntekter		112 501 713	107 467 037
Lønn og andre personalkostnader	4	55 861 366	50 667 372
Andre driftskostnader		48 660 804	38 530 120



Konsernets resultatregnskap

Beløp i: NOK	Note	2024	2023
Av-/nedskrivninger, verdiendringer og gevinst/tap på ikke-finansielle eiendeler			
Avskrivninger	6	-6 277 853	97 370 977
Sum av-/nedskrivninger, verdiendringer og gevinst tap på ikke-finansielle eiendeler		6 277 853	-97 370 977
Kredittap på utlån, garantier mv. og rentebærende verdipapirer			
Kredittap på utlån målt til amortisert kost eller virkelig verdi med verdiendring over andre inntekt	6	160 891	2 232 381
Sum kredittap på utlån, garantier og rentebærende verdipapirer		160 891	2 232 381
Resultat før skatt fra videreført virksomhet		593 271 979	326 120 676
Resultat etter skatt fra videreført virksomhet		593 271 979	326 120 676
Resultat før andre inntekter og kostnader		593 271 979	326 120 676
Andre inntekter og kostnader			
Sum andre inntekter og kostnader		0	0
Totalresultat for regnskapsåret		593 271 979	326 120 676



Konsernets balanse

Beløp i: NOK	Note	2024	2023
BALANSE - EIENDELER			
Kontanter og kontantekvivalenter		1 106 842 311	1 025 148 513
Utlån til og fordringer på kredittinstitusjoner og finansieringsforetak			
Sum utlån og fordringer på kredittinstitusjoner og finansieringsforetak		0	0
Utlån til og fordringer på kunder			
Utlån og fordringer på kunder til virkelig verdi	9	1 174 168 273	1 343 299 959
Utlån og fordringer på kunder til amortisert kost	7	-5 247 985	-6 068 972
Sum utlån og fordringer på kunder		1 168 920 288	1 337 230 987
Rentebærende verdipapirer			
Rentebærende verdipapirer til amortisert kost	11	5 650 364 453	5 136 154 647
Sum rentebærende verdipapirer		5 650 364 453	5 136 154 647
Aksjer, andeler og andre egenkapitalinstrumenter			
Aksjer, andeler og andre egenkapitalinstrumenter	11	5 439 190 468	5 233 057 761
Immaterielle eiendeler			
Immaterielle eiendeler		561 630	3 012 734
Varige driftsmidler			
Eierbenyttet eiendom	6	1 221 997 034	1 161 931 959
Andre varige driftsmidler	6	15 341 455	13 065 864
Sum varige driftsmidler		1 237 338 489	1 174 997 823
Andre eiendeler			
Eiendeler ved utsatt skatt		54 206 231	63 254 486
Andre eiendeler		790 000	790 000
Sum andre eiendeler		54 996 231	64 044 486
SUM EIENDELER		14 658 213 870	13 973 646 951

BALANSE - GJELD OG EGENKAPITAL



Konsernets balanse

Beløp i: NOK	Note	2024	2023
GJELD			
Innlån fra kredittinstitusjoner og finansieringsforetak			
Sum innlån fra kredittinstitusjoner og finansieringsforetak		0	0
Innskudd og andre innlån fra kunder			
Innskudd og andre innlån fra kunder til virkelig verdi		8 509 665 903	8 295 312 589
Sum innskudd og andre innlån fra kunder		8 509 665 903	8 295 312 589
Gjeld stiftet ved utstedelse av verdipapirer			
Sum gjeld stiftet ved utstedelse av verdipapirer		0	0
Finansielle derivater			
Finansielle derivater		28 933 486	15 208 494
Annen gjeld			
Annen gjeld	14	773 929 124	901 394 085
Avsetninger			
Pensjonsforpliktelser	5	38 975 463	39 050 599
Andre avsetninger	8	3 494 176	6 424 425
Sum avsetninger		42 469 639	45 475 024
Ansvarlig lånekapital			
Sum ansvarlig lånekapital		0	0
Fondsobligasjonskapital			
Sum fondsobligasjonskapital		0	0
Sum gjeld		9 354 998 152	9 257 390 192
EGENKAPITAL			
Innskutt egenkapital			
Sum innskutt egenkapital		0	0
Opptjent egenkapital			
Annen egenkapital	15	5 303 215 718	4 716 256 758
Sum opptjent egenkapital		5 303 215 718	4 716 256 758



Konsernets balanse

Beløp i: NOK	Note	2024	2023
Sum egenkapital		5 303 215 718	4 716 256 758
SUM GJELD OG EGENKAPITAL		14 658 213 870	13 973 646 950



Forsvarets Personellservice – org.nr 939 333 037

Tilleggsopplysninger årsregnskapet for 2024

Vi fikk i år en endring rett før regnskapet skulle signeres, og det har dessverre sneket seg inn en feil i balanseposten for annen kortsiktig gjeld. Her ligger det kun tall for morselskapet, og konserntallet er derfor feil i det signerte dokumentet.

Vedlagt følger også en kopi av det korrekte regnskapet hvor balansen stemmer.

Notene var korrekte fra før, så rettelsen gjelder kun regnskapsarket.

Revisor har behandlet regnskapet med de korrekte tallene og er også informert om feilen på det signerte dokumentet.

Mvh

for Forsvarets Personellservice

Unni Brennhaugen

**FP**

Morselskap		RESULTATREGNSKAP		Konsern	
		Inntekter			
2023	2024		Note	2024	2023
Renteinntekter:					
38 143 821	46 708 571	Renter på innskudd i bank		47 024 612	38 882 526
59 813 567	66 662 334	Renter på utlån og andre fordringer		71 727 382	62 119 607
6 827 258	8 161 140	Renter av utlån datterselskap		0	0
303 515 035	385 789 589	Renter sertifikater, obligasjoner m.m		385 789 589	303 515 035
408 299 681	507 321 635	Sum		504 541 584	404 517 168
Rentekostnader:					
-295 188 007	-385 900 074	Renter på innskudd fra medlemmer		-385 900 074	-295 188 007
-8 843	-5 064	Renter på innskudd fra datterselskap		0	0
-30 838 595	-36 594 085	Bankomkostninger inkl forvaltningshonorar		-62 924 479	-55 009 261
-326 035 444	-422 499 223	Sum		-448 824 554	-350 197 267
82 264 237	84 822 411	Netto rente- og kredittprovisjonsinntekter		55 717 030	54 319 901
Utbytte og andre inntekter av verdipapirer					
197 200 171	194 124 124	Aksjeutbytte		194 124 124	197 200 171
197 200 171	194 124 124	Sum		194 124 124	197 200 171
Provisjonsinntekter					
15 942 733	16 866 854	Andre provisjonsinntekter	2	16 866 854	15 942 733
15 942 733	16 866 854	Sum		16 866 854	15 942 733
Kursgevinst /-tap på verdipapirer- omløpsmidler					
33 896 862	191 454 989	Netto verdiendring gevinst/-tap sertifikater obligasjoner	3	191 454 989	33 896 862
105 342 649	120 580 796	Netto verdiendring gevinst/-tap aksjer	3	120 580 796	105 342 649
0	0	Verdireduksjon markedsbaserte omløpsmidler (PSE)		431 681	752 174
139 239 511	312 035 785	Sum		312 467 466	139 991 685
Andre driftsinntekter					
0	0	Driftsinntekter fast eiendom		108 667 178	103 372 241
2 233 976	2 183 039	Andre driftsinntekter		3 834 535	4 094 796
2 233 976	2 183 039	Sum		112 501 713	107 467 037



FP

Morselskap		RESULTATREGNSKAP		Konsern	
		Kostnader og resultat			
2023	2024		Note	2024	2023
Lønn og andre administrasjonskostnader					
-27 046 274	-29 497 504	Lønn m.v	4	-41 408 669	-36 675 843
-9 017 724	-9 674 623	Pensjoner	5	-12 713 143	-11 643 527
-1 778 579	-1 739 553	Administrasjonskostnader		-1 739 553	-2 348 002
-37 842 577	-40 911 681	Sum		-55 861 366	-50 667 372
Avskrivninger og nedskrivninger av varige driftsmidler					
-7 157 740	-9 028 585	Avskrivning varige driftsmidler	6	-46 402 304	-43 271 789
0	0	Nedskrivninger av driftsmidler	6	52 680 157	-54 099 188
-7 157 740	-9 028 585	Sum		6 277 853	-97 370 977
Andre driftskostnader					
-1 416 169	-1 327 849	Driftskostnader fast eiendom		-3 036 715	-2 679 393
-17 723 771	-28 665 378	Andre driftskostnader		-45 624 089	-35 850 728
-19 139 939	-29 993 227	Sum		-48 660 804	-38 530 120
372 740 372	530 098 720	Driftsresultat før tap		593 432 869	328 353 058
-2 232 381	-160 891	Tap på utlån	7	-160 891	-2 232 381
-2 232 381	-160 891	Sum		-160 891	-2 232 381
370 507 992	529 937 828	Driftsresultat etter tap og tapsavsetninger		593 271 978	326 120 677
Skattekostnad					
0	0	Skatt	8	-5 888 573	-7 289 049
370 507 992	529 937 828	Årets resultat		587 383 405	318 831 628
Disponering av resultat					
370 507 992	529 937 828	Overført til annen egenkapital		587 389 001	318 831 629
370 507 992	529 937 828	Totalt disponert		587 389 001	318 831 629



FP

BALANSE PR 31.12.24

Morselskap		Eiendeler			Konsern	
2023	2024		Note	2024	2023	
		Kontanter og ordinære innskudd i banker:				
0	0	Kontanter		0	0	
925 856 334	1 020 330 364	Innskudd i norske banker		1 106 842 311	1 025 148 513	
925 856 334	1 020 330 364	Sum		1 106 842 311	1 025 148 513	
		Utlån:				
1 343 299 959	1 174 168 273	Lån medlemmer	9	1 174 168 273	1 343 299 959	
148 398 663	148 398 663	Lån til datterselskap	10	0	0	
0	0	Markedslån		0	0	
-6 068 972	-5 247 985	Nedskrivning individuelle utlån	7	-5 247 985	-6 068 972	
1 485 629 650	1 317 318 951	Sum		1 168 920 288	1 337 230 987	
		Immaterielle eiendeler:				
0	0	Konsesjoner, patenter o.l.	6	553 022	616 224	
0	0	Utsatt skattefordel	8	8 608	2 396 510	
0	0	Sum		561 630	1 340 243 721	
		Sertifikater, obligasjoner o.a. rentebærende vp				
5 121 790 112	5 622 713 626	Obligasjoner og rentefond	11	5 635 356 646	5 121 790 112	
14 364 535	15 007 807	Andre rentebærende verdipapirer	11	15 007 807	14 364 535	
5 136 154 647	5 637 721 433	Sum		5 650 364 453	5 136 154 647	
		Aksjer o.a. verdipapirer med variabel avkastn				
5 233 057 761	5 439 190 468	Aksjer, grunnfondsbevis	11	5 439 190 468	5 233 057 761	
5 233 057 761	5 439 190 468	Sum		5 439 190 468	5 233 057 761	
		Eierinteresser i konsernselskap				
90 000 000	90 000 000	Aksjer i datterselskap	11	0	0	
90 000 000	90 000 000	Sum		0	0	
		Våge driftsmidler				
12 493 539	14 827 830	Inventar/maskiner	6	15 341 455	13 065 864	
6 432 000	5 808 000	Bygninger og andre faste eiendommer/tomter	6	1 121 129 508	1 071 936 333	
0	0	Andre langsiktige plasseringer		0	12 127 821	
0	0	Leietakertilpasninger	6	100 867 526	77 867 805	
18 925 539	20 635 830	Sum		1 237 338 489	1 174 997 823	
		Andre eiendeler				
0	0	Kundefordringer		981 760	1 302 956	
16 600 574	39 262	Andre fordringer		43 018 634	40 277 480	
21 674 049	10 205 838	Opptjente inntekter og forskuddsbet. kostnader	12	10 205 838	21 674 049	
750 000	750 000	Andre eiendeler	11	790 000	790 000	
39 024 624	10 995 100	Sum		54 996 231	64 044 486	
12 928 648 553	13 536 192 146	Sum eiendeler		14 658 213 870	13 973 646 949	



FP

BALANSE PR 31.12.24

Morselskap		Gjeld og egenkapital		Konsern	
2023	2024		Note	2024	2023
Innskudd fra medlemmer:					
8 295 312 589	8 509 665 903	Ordinære vilkår uten oppsigelse		8 509 665 903	8 295 312 589
8 295 312 589	8 509 665 903	Sum		8 509 665 903	8 295 312 589
Annen gjeld					
701 898	1 334 093	Leverandørgjeld		20 999 731	9 172 664
228 283	5 064	Gjeld til datterselskap	10	0	0
		Skyldig forskuddstrekk, arbeidsgiveravgift og feriepenger	13	7 933 755	6 035 830
4 523 676	5 569 877	Annen kortsiktig gjeld	14	451 517 449	264 316 085
254 541 084	114 960 609	Annen gjeld	14	322 411 675	637 078 000
0	0				
259 994 941	121 869 643	Sum		802 862 611	916 602 579
Avsetning for påløpte forpliktelser					
30 336 329	31 714 077	Pensjonsforpliktelser	5	38 975 463	39 050 599
0	0	Påløpt mva faktura SDC			
0	0	Utsatt skatt	8	0	0
0	0	Betalbar skatt	8	3 494 176	6 424 425
30 336 329	31 714 077	Sum		42 469 639	45 475 024
Opptjent egenkapital					
4 343 004 694	4 872 942 523	Annen egenkapital	15	5 303 215 718	4 716 256 758
4 343 004 694	4 872 942 523	Sum egenkapital		5 303 215 718	4 716 256 758
12 928 648 553	13 536 192 146	Sum gjeld og egenkapital		14 658 213 870	13 973 646 949

Oslo 31.12.2024/25.03.2025

Torbjørn Bongo - Dag Stutlien - Stina Baarne Hassel-Guribye - Johan Hovde
Styreleder Nestleder Styremedlem Styremedlem

Svein-Erik Bakke - Linda Winjum - Didrik Coucheron
Styremedlem Styremedlem Adm.dir



Morselskap		RESULTATREGNSKAP			Konsern	
		Inntekter				
2023	2024		Note	2024	2023	
		Renteinntekter:				
38 143 821	46 708 571	Renter på innskudd i bank		47 024 612	38 882 526	
59 813 567	66 662 334	Renter på utlån og andre fordringer		71 727 382	62 119 607	
6 827 258	8 161 140	Renter av utlån datterselskap		0	0	
303 515 035	385 789 589	Renter sertifikater, obligasjoner m.m		385 789 589	303 515 035	
408 299 681	507 321 635	Sum		504 541 584	404 517 168	
		Rentekostnader:				
-295 188 007	-385 900 074	Renter på innskudd fra medlemmer		-385 900 074	-295 188 007	
-8 843	-5 064	Renter på innskudd fra datterselskap		0	0	
-30 838 595	-36 594 085	Bankomkostninger inkl forvaltningshonorar		-62 924 479	-55 009 261	
-326 035 444	-422 499 223	Sum		-448 824 554	-350 197 267	
82 264 237	84 822 411	Netto rente- og kredittprovisjonsinntekter		55 717 030	54 319 901	
		Utbytte og andre inntekter av verdipapirer				
197 200 171	194 124 124	Aksjeutbytte		194 124 124	197 200 171	
197 200 171	194 124 124	Sum		194 124 124	197 200 171	
		Provisjonsinntekter				
15 942 733	16 866 854	Andre provisjonsinntekter	2	16 866 854	15 942 733	
15 942 733	16 866 854	Sum		16 866 854	15 942 733	
		Kursgevinst /-tap på verdipapirer- omløpsmidler				
33 896 862	191 454 989	Netto verdiendring gevinst/-tap sertifikater obligas	3	191 454 989	33 896 862	
105 342 649	120 580 796	Netto verdiendring gevinst/-tap aksjer	3	120 580 796	105 342 649	
0	0	Verdireduksjon markedsbaserte omløpsmidler (PSE)		431 681	752 174	
139 239 511	312 035 785	Sum		312 467 466	139 991 685	
		Andre driftsinntekter				
0	0	Driftsinntekter fast eiendom		108 667 178	103 372 241	
2 233 976	2 183 039	Andre driftsinntekter		3 834 535	4 094 796	
2 233 976	2 183 039	Sum		112 501 713	107 467 037	



Morselskap		RESULTATREGNSKAP		Konsern	
		Kostnader og resultat			
2023	2024		Note	2024	2023
Lønn og andre administrasjonskostnader					
-27 046 274	-29 497 504	Lønn m.v	4	-41 408 669	-36 675 843
-9 017 724	-9 674 623	Pensjoner	5	-12 713 143	-11 643 527
-1 778 579	-1 739 553	Administrasjonskostnader		-1 739 553	-2 348 002
-37 842 577	-40 911 681	Sum		-55 861 366	-50 667 372
Avskrivninger og nedskrivninger av varige driftsmidler					
-7 157 740	-9 028 585	Avskrivning varige driftsmidler	6	-46 402 304	-43 271 789
0	0	Nedskrivninger av driftsmidler	6	52 680 157	-54 099 188
-7 157 740	-9 028 585	Sum		6 277 853	-97 370 977
Andre driftskostnader					
-1 416 169	-1 327 849	Driftskostnader fast eiendom		-3 036 715	-2 679 393
-17 723 771	-28 665 378	Andre driftskostnader		-45 624 089	-35 850 728
-19 139 939	-29 993 227	Sum		-48 660 804	-38 530 120
372 740 372	530 098 720	Driftsresultat før tap		593 432 869	328 353 058
-2 232 381	-160 891	Tap på utlån	7	-160 891	-2 232 381
-2 232 381	-160 891	Sum		-160 891	-2 232 381
370 507 992	529 937 828	Driftsresultat etter tap og tapsavsetninger		593 271 978	326 120 677
Skattekostnad					
0	0	Skatt	8	-5 888 573	-7 289 049
370 507 992	529 937 828	Årets resultat		587 383 405	318 831 628
Disponering av resultat					
370 507 992	529 937 828	Overført til annen egenkapital		587 389 001	318 831 629
370 507 992	529 937 828	Totalt disponert		587 389 001	318 831 629



BALANSE PR 31.12.24

Morselskap		Eiendeler		Konsern	
2023	2024		Note	2024	2023
Kontanter og ordinære innskudd i banker:					
0	0	Kontanter		0	0
925 856 334	1 020 330 364	Innskudd i norske banker		1 106 842 311	1 025 148 513
925 856 334	1 020 330 364	Sum		1 106 842 311	1 025 148 513
Utlån:					
1 343 299 959	1 174 168 273	Lån medlemmer	9	1 174 168 273	1 343 299 959
148 398 663	148 398 663	Lån til datterselskap	10	0	0
0	0	Markedslån		0	0
-6 068 972	-5 247 985	Nedskrivning individuelle utlån	7	-5 247 985	-6 068 972
1 485 629 650	1 317 318 951	Sum		1 168 920 288	1 337 230 987
Immaterielle eiendeler:					
0	0	Konsesjoner, patenter o.l.	6	553 022	616 224
0	0	Utsatt skattefordel	8	8 608	2 396 510
0	0	Sum		561 630	1 340 243 721
Sertifikater, obligasjoner o.a. rentebærende vp					
5 121 790 112	5 622 713 626	Obligasjoner og rentefond	11	5 635 356 646	5 121 790 112
14 364 535	15 007 807	Andre rentebærende verdipapirer	11	15 007 807	14 364 535
5 136 154 647	5 637 721 433	Sum		5 650 364 453	5 136 154 647
Aksjer o.a. verdipapirer med variabel avkastn					
5 233 057 761	5 439 190 468	Aksjer, grunnfondsbevis	11	5 439 190 468	5 233 057 761
5 233 057 761	5 439 190 468	Sum		5 439 190 468	5 233 057 761
Eierinteresser i konsernselskap					
90 000 000	90 000 000	Aksjer i datterselskap	11	0	0
90 000 000	90 000 000	Sum		0	0
Varige driftsmidler					
12 493 539	14 827 830	Inventar/maskiner	6	15 341 455	13 065 864
6 432 000	5 808 000	Bygninger og andre faste eiendommer/tomter	6	1 121 129 508	1 071 936 333
0	0	Andre langsiktige plasseringer		0	12 127 821
0	0	Leietakertilpasninger	6	100 867 526	77 867 805
18 925 539	20 635 830	Sum		1 237 338 489	1 174 997 823
Andre eiendeler					
0	0	Kundefordringer		981 760	1 302 956
16 600 574	39 262	Andre fordringer		43 018 634	40 277 480
21 674 049	10 205 838	Opptjente inntekter og forskuddsbet. kostnader	12	10 205 838	21 674 049
750 000	750 000	Andre eiendeler	11	790 000	790 000
39 024 624	10 995 100	Sum		54 996 231	64 044 486
12 928 648 553	13 536 192 146	Sum eiendeler		14 658 213 870	13 973 646 949




BALANSE PR 31.12.24


Morselskap		Gjeld og egenkapital		Konsern	
2023	2024		Note	2024	2023
Innskudd fra medlemmer:					
8 295 312 589	8 509 665 903	Ordinære vilkår uten oppsigelse		8 509 665 903	8 295 312 589
8 295 312 589	8 509 665 903	Sum		8 509 665 903	8 295 312 589
Annen gjeld					
701 898	1 334 093	Leverandørgjeld		20 999 731	9 172 664
228 283	5 064	Gjeld til datterselskap	10	0	0
		Skyldig forskuddstrekk, arbeidsgiveravgift og feriepenger	13	7 933 755	6 035 830
4 523 676	5 569 877				
254 541 084	114 960 609	Annen kortsiktig gjeld	14	114 960 609	264 316 085
0	0	Annen gjeld	14	322 411 675	637 078 000
259 994 941	121 869 643	Sum		466 305 771	916 602 579
Avsetning for påløpte forpliktelser					
30 336 329	31 714 077	Pensjonsforpliktelser	5	38 975 463	39 050 599
0	0	Påløpt mva faktura SDC			
0	0	Utsatt skatt	8	0	0
0	0	Betalbar skatt	8	3 494 176	6 424 425
30 336 329	31 714 077	Sum		42 469 639	45 475 024
Opptjent egenkapital					
4 343 004 694	4 872 942 523	Annen egenkapital	15	5 303 215 718	4 716 256 758
4 343 004 694	4 872 942 523	Sum egenkapital		5 303 215 718	4 716 256 758
12 928 648 553	13 536 192 146	Sum gjeld og egenkapital		14 321 657 030	13 973 646 949


Oslo 31.12.2024/25.03.2025



Torbjørn Bongo
Styreleder


Dag Stutlien
Nestleder


Stina Baarne Hassel-Guribye
Styremedlem


Johan Hovde
Styremedlem


Svein-Erik Bakke
Styremedlem


Linda Winjum
Styremedlem


Didrik Coucheron
Adm.dir

**Kontantstrømoppstilling (beløp i 1.000 kroner)**

Konsern		Morselskap (FP)	
2023	2024	2023	2024
Likviditetsendring fra operasjonelle aktiviteter			
326 121	593 278	529 938	370 508
-6 479	-6 424		
94 387	167 885	167 885	94 387
82 845	214 131	214 131	82 845
-211 332	-489 094	-489 094	-211 332
-308 539	-206 133	-206 133	-308 539
-407 590	-507 748	-507 748	-407 590
406 881	508 174	508 174	406 881
295 197	385 905	385 905	295 197
-296 386	-385 905	-385 905	-296 386
43 272	46 466	9 029	7 158
54 099	-52 680		
1 530	321		
4 563	11 195		
	-1 453		
1 915	-13 837		
-35 084	-120 967	-120 967	-35 084
45 398	143 111	105 213	-1 957
Kontantstrøm fra investeringsaktiviteter			
-29 525	-57 452		
-5 496	-515		
-1 179	-10 739	-10 739	-1 179
-36 200	-68 706	-10 739	-1 179
Kontantstrøm fra finansielle aktiviteter			
	5 334		
-3 588			
-121	-40		
6 200	1 772		
2 491	7 066		
Effekt av valutakursendringer og annet			
11 689	81 471	94 474	-3 136
11 689	81 471	94 474	-3 136
1 013 688	1 025 377	925 856	928 992
1 025 377	1 106 848	1 020 331	925 856



NOTER TIL REGNSKAPET 2024

Note 1

Regnskapsprinsipper

Generelt

Årsregnskapet er utarbeidet i overensstemmelse med regnskapsloven av 17. juli 1998. Regnskapet er ført og satt opp etter prinsipper som følger av god regnskapsskikk.

Konsolidering

Konsernregnskapet omfatter FP, det heleide datterselskapet PS Eiendom AS samt fem datterselskaper av PS Eiendom AS (Pilestredet 17 AS, Kvileplassen AS, Stanseveien 31 AS, TRF Eiendom AS og Svovelstikka 1-3 AS).

Pilestredet 17 ble kjøpt med virkning 01.01.2008. Kvileplassen AS ble etablert som nystiftet selskap i 2011 og Stanseveien 31 AS ble ervervet 01.04.2015. Alle er 100 % eiet av PS-Eiendom. Helsefyrt kontorinvest II AS er konsolidert inn med sine heleide datterselskaper Helsefyrt Kontorholdeing II AS og Fystikkallèen 3 AS. LG5 Invest AS er konsolidert inn med sine heleide datterselskaper LG5 Holding AS, LG5 Sub-Holding AS og Lille Grensen 5 AS.

Konsernregnskapet for FP er utarbeidet som om konsernet var én økonomisk enhet. Transaksjoner og mellomværende mellom selskapene i konsernet er eliminert. Konsernregnskapet er utarbeidet etter ensartede prinsipper ved at datterselskapet følger de samme regnskapsprinsipper som morselskapet. Ved utarbeidelse av konsernregnskapet er oppkjøpsmetoden benyttet. Oppkjøpsmetoden innebærer at kjøpesummen for datterselskapet er eliminert mot egenkapitalen i datterselskapet på oppkjøpstidspunktet. Merpris ut over egenkapital på oppkjøpstidspunktet er allokert til bygg. Datterselskapenes resultater er medtatt fra oppkjøpstidspunktet. Videre er det belastet avskrivninger på beregnede merverdier i bygg.

Årsregnskapet er satt opp i samsvar med regnskapsloven. Det er utarbeidet etter norske regnskapsstandarder og anbefalinger til god regnskapsskikk. Leie inntektsføres i takt med opptjening. Tjenester inntektsføres i takt med utførelsen.

Anleggsmidler balanseføres til anskaffelseskost, og nedskrives til virkelig verdi når verdifallet forventes ikke å være forbigående.

Omløpsmidler vurderes til laveste av anskaffelseskost og virkelig verdi. Varige driftsmidler avskrives over forventet økonomisk levetid. Kundefordringer og andre fordringer oppføres til pålydende etter fradrag for avsetning til forventede tap. Avsetning til tap gjøres på grunnlag av en individuell vurdering av de enkelte fordringene.

I FPs regnskap er aksjene i PS Eiendom AS verdsatt etter kostmetoden.

Verdipapirer

Markedsbaserte finansielle omløpsmidler er vurdert etter hovedregelen § 5-2 i Regnskapsloven. Dette innebærer at omløpsaksjer og obligasjoner er vurdert til laveste av anskaffelseskost og virkelig verdi. Med virkelig verdi menes markedsverdi pr 31.12.

Aksjeutbytte inntektsføres det år det utbetales. Kjøp og salg av verdipapirer bokføres på oppgjørstidspunktet. Salg av aksjer gjennomføres etter FIFO - prinsippet.

Aksjer i datterselskaper og tilknyttede selskaper bokføres som anleggsaksjer. Aksjene bokføres til anskaffelseskost og reguleres ikke for fortløpende kursendringer. Poster i porteføljen blir likevel nedskrevet hvis virkelig verdi klart ligger under den bokførte, og dette er av varig karakter.

Tap på utlån

Konstaterte tap

FP fører konstaterte tap på utlån ved avsluttet konkurs, ved stadfestet akkord, ved utleggsforretning som ikke har ført frem, ved rettskraftig dom, eller ved at FP har innstilt inndrivelse og gitt avkall på engasjementet eller deler av dette.

Renter

FP stopper inntektsføring av renter når lån er misligholdt. Renter som ikke betjenes blir i stedet tillagt hovedstol. I årsregnskapet gjennomføres renteavsetningen ved at misligholdte renter går til direkte fradrag i balanseførte utlån.

Nedskrivninger

Tapsvurderingene er gjennomført etter utlånsforskriften av 21. desember 2004. Nedskrivning av individuelle utlån foretas når det



Pensjoner

Pensjonskostnader og pensjonsforpliktelser beregnes etter lineær opptjening basert på forutsetninger om diskonteringsrente, fremtidig regulering av lønn, pensjoner og ytelser fra folketrygden, fremtidig avkastning på pensjonsmidler samt aktuariemessige forutsetninger om dødelighet, frivillig avgang, osv. Pensjonsmidler er vurdert til virkelig verdi og fratrukket i netto pensjonsforpliktelser i balansen. Endringer i forpliktelsen som skyldes endringer i pensjonsplaner fordeles over antatt gjenværende opptjeningstid. Det samme gjelder estimatavvik i den grad de overstiger 10 % av den største av pensjonsforpliktelsene og pensjonsmidlene (korridor). Arbeidsgiveravgiften er periodisert i samsvar med endring i pensjonsforpliktelsen både for sikrede og usikrede pensjonsordninger.

Kontantstrømoppstilling

Kontantstrømoppstillingen utarbeides etter den indirekte metoden. Kontanter og kontantekvivalenter omfatter kontanter, bankinnskudd og andre kortsiktige, likvide plasseringer som umiddelbart og med uvesentlig kursrisiko kan konverteres til kjente kontantbeløp og med gjenværende løpetid mindre enn tre måneder fra anskaffelsesdato.

Note 2	Provisjonsinntekter	2024	2023
Provisjon Forsikringer		16 728 137	15 776 538
Provisjon Kjøpekort		138 717	166 196
Sum		16 866 854	15 942 733

Note 3	Kursgevinst/-tap obligasjoner og aksjer	2024	2023
Obligasjoner			
Realisert gevinst/tap gjennom året		172 143 723	-16 936 390
Oppskrevet til historisk kostpris		40 469 285	91 302 537
Nedskrevet til laveste verdi		-21 158 019	-40 469 285
Sum		191 454 989	33 896 862

Aksjer			
Realisert gevinst/tap gjennom året		122 407 580	106 486 816
Oppskrevet til historisk kostpris		20 462 949	19 318 783
Nedskrevet til laveste verdi		-22 289 733	-20 462 949
Sum		120 580 796	105 342 649

Note 4	Lønn m.v.	2024	2023
Lønn, honorarer m/m i morselskap			
Lønn		25 025 219	21 775 361
Arbeidsgiveravgift		4 055 527	4 847 492
Andre ytelser inkl. telefon, forsikringer og aviser		416 759	423 421
Sum lønn/personalkostnader		29 497 504	27 046 274

Antall årsverk pr 31.12 24,5 24,5

Lønn, honorarer m/m i konsern			
Lønn		34 192 203	29 082 305
Arbeidsgiveravgift		6 081 217	6 600 695
Andre ytelser inkl. telefon, forsikringer og aviser		1 135 250	992 843
Sum lønn/personalkostnader		41 408 669	36 675 843

Antall årsverk konsern pr 31.12 32,5 32,5

Godtgjørelse:	Adm.dir	Styre	Rep.skap
Lønn	1 868 249	1 508 000	47 399
Pensjonskostnad estimert	499 575		
Andre ytelser	133 933		

Revisor - godtgjørelsen fordeles slik:	Morselskap	Konsern
Lovpålagt revisjon	899 381	1 878 381
Andre tjenester	53 975	589 975
Kostnadsført godtgjørelse til revisor	953 356	2 468 356

Beløpene er inkl. mva

Note 5	Pensjoner
--------	-----------



Forsvarets Personellservice har pensjonsordninger som omfatter 24 personer i morselskapet og 31 personer i konsernet. Ordningene gir rett til definerte fremtidige ytelser. Disse er i hovedsak avhengig av antall opptjeningsår, lønnsnivå ved oppnådd pensjonsalder og størrelsen på ytelsen fra folketrygden. Forpliktelsen er dekket gjennom et forsikringselskap. Pensjonsavtalen gir ansatte mulighet til å gå av etter fylte 64 år. Forpliktelsen for dette er aktuarberegnet og inngår som usikret ordning. Pensjonsytelsen vil være 70% av sluttlønn. Nve ansatte etter 1/1-2008 har pensjonsalder på 67 år.

Pensjoner morselskap

Netto pensjonskostnad	2024			2023
	Sikret	Usikret	Totalt	Totalt
Nåverdi av årets pensjonsopptjening	4 156 267	876 223	5 032 490	4 539 491
Rentekostnad av pensjonsforpliktelsen	3 283 116	663 490	3 946 607	3 803 528
Avkastning på pensjonsmidler (fratrukket adm.kost)	-2 653 240	0	-2 653 240	-2 517 197
Resultatført aktuarielt tap/(gevinst)	2 225 523	231 298	2 456 821	2 370 461
Resultatført implementeringsvirkning	0	0	0	0
Resultatførte planeringseffekt/overgang til innskudd	0	0	0	0
Periodisert arbeidsgiveravgift	674 846	217 100	891 946	821 441
Netto pensjonskostnad	7 686 513	1 988 111	9 674 623	9 017 724

Pensjonsforpliktelsen	31.12.2024		31.12.2023	
	Sikret	Usikret	Sikret	Usikret
Påløpte pensjonsforpliktelser (DBO)	-104 842 412	-21 615 568	-106 657 960	-22 342 651
Pensjonsmidler til markedsverdi	73 361 002	0	67 119 593	0
Påløpte pensjonsforpliktelser (DBO ekskl.aga)	-31 481 410	-21 615 568	-39 538 366	-22 342 651
Arbeidsgiveravgift	-4 438 879	-3 047 795	-5 574 910	-3 150 314
Påløpte pensjonsforpliktelser inkl.aga	-35 920 288	-24 663 363	-45 113 276	-25 492 964
Ikke resultatført planendr./implementeringsvirkning	0	0	0	0
Ikke resultatført virkning av estimatavvik	25 691 335	3 178 239	36 418 441	3 851 470
Netto balanseført pensjonsforpliktelse	-10 228 953	-21 485 124	-8 694 835	-21 641 494

Økonomiske forutsetninger for beregningen av pensjonsforpliktelsen

	31.12.2024	31.12.2023
Diskonteringsrente	3,90 %	3,10 %
Forventet avkastning på pensjonsmidler	5,30 %	4,80 %
Årlig forventet lønnsvekst	4,00 %	3,50 %
Årlig forventet G-regulering	3,75 %	3,25 %
Årlig forventet regulering av pensjoner under utbetaling	3,75 %	3,25 %

Pensjoner konsern

Netto pensjonskostnad	2024			2023
	Sikret	Usikret	Totalt	Totalt
Nåverdi av årets pensjonsopptjening	6 461 932	1 094 530	7 556 462	6 256 044
Rentekostnad av pensjonsforpliktelsen	4 407 684	797 666	5 205 351	4 783 336
Avkastning på pensjonsmidler	-3 738 097	0	-3 738 097	-3 345 303
Resultatført aktuarielt tap/(gevinst)	2 846 785	-380 001	2 466 784	2 864 585
Resultatført implementeringsvirkning	0	0	0	0
Resultatførte planeringseffekt/overgang til innskudd	0	0	0	0
Periodisert arbeidsgiveravgift	1 005 544	217 100	1 222 644	1 084 865
Netto pensjonskostnad	10 983 849	1 729 295	12 713 143	11 643 527

Pensjonsforpliktelsen	31.12.2024		31.12.2023	
	Sikret	Usikret	Sikret	Usikret
Påløpte pensjonsforpliktelser (DBO)	-142 846 213	-26 799 709	-143 335 608	-27 388 410
Pensjonsmidler til markedsverdi	100 357 864	0	91 558 217	0
Påløpte pensjonsforpliktelser (DBO ekskl.aga)	-42 488 349	-26 799 709	-51 777 390	-27 388 410
Arbeidsgiveravgift	-5 990 857	-3 047 795	-7 300 612	-3 150 314
Påløpte pensjonsforpliktelser inkl.aga	-48 479 206	-29 847 504	-59 078 002	-30 538 723
Estimatavvik AGA	0	0	0	0
Ikke resultatført virkning av estimatavvik	36 570 554	2 780 693	48 944 403	1 621 723
Netto balanseført pensjonsforpliktelse	-11 908 652	-27 066 811	-10 133 599	-28 917 000



De aktuariemessige forutsetninger er basert på vanlig benyttede forutsetninger innen forsikring når det gjelder demografiske faktorer.

Økonomiske forutsetninger	31.12.2024	31.12.2023
Diskonteringsrente	3,90 %	3,10 %
Forventet avkastning på pensjonsmidler	5,30 %	4,80 %
Årlig forventet lønnsvekst	4,00 %	3,50 %
Årlig forventet G-regulering	3,75 %	3,25 %
Årlig forventet regulering av pensjoner under utbetaling	3,75 %	3,25 %

Note 6

Varige driftsmidler

Varige driftsmidler - Morselskap

	Fast eiendom	Inventar	IT-utstyr	Total
Anskaffelseskost pr.1.1	16 188 037	6 859 368	31 864 074	54 911 478
+ Tidligere oppskrevet	0	0	0	0
+ Tilgang i året	0	3 800 000	6 938 877	10 738 877
- Avgang i året	0	0	0	0
Anskaffelseskost 31.12	16 188 037	10 659 368	38 802 950	65 650 355
-Tidligere ekstraordinære avskrivninger	0	0	0	0
-Tidligere ordinære avskrivninger	9 756 037	6 834 180	19 395 722	35 985 939
-Ordinære avskrivninger i året	624 000	10 795	8 393 790	9 028 585
Bokført verdi	5 808 000	3 814 393	11 013 437	20 635 830
Avskrivningssats	4%	20%	33,3%	

Varige driftsmidler - Konsern

	Eiendom	Tomter	Leietakertilpasr	Inventar	It-utstyr/	Total
Anskaffelseskost pr.1.1	1 056 917 484	309 898 989	161 936 582	7 683 454	31 864 074	1 568 300 582
Omklassifisering	-1 131 421	3 000 000	2 577 184	0	0	4 445 763
+ Tidligere oppskrevet	0	0	0	0	0	0
+ Tilgang i året	32 312 259	0	44 922 258	3 800 000	6 938 877	87 973 394
- Avgang i året	-7 372 417	0	-17 535 808	0	0	-24 908 225
Anskaffelseskost 31.12	1 080 725 905	312 898 989	191 900 216	11 483 454	38 802 950	1 635 811 514
- Tidligere ordinære avskrivninger	296 453 913	0	81 878 506	7 085 941	19 395 722	404 814 082
- Ordinære avskrivninger i året	-23 958 527	0	9 154 184	69 495	8 393 790	-6 341 058
Bokført verdi	808 230 519	312 898 989	100 867 526	4 328 018	11 013 437	1 237 338 489
Avskrivningssats	1 - 10 %	0 %	20 - 30 %	33,3 %		

Immatrielle eiendeler konsern

Konsernet (datterselskapet) gjennomførte et digitaliseringsprosjekt i 2023 - dette er aktivert med kr 632.025,- og avskrives over en 10-årsperiode. Årets avskrivning er på **kr 63.203,-** og netto verdi pr 31.12.2024 er **kr 553.022,-**.



Note 7	Tap på utlån og fordringer	2024	2023
Nedskrivning lån			
Nedskrivning individuelle utlån 01.01		6 068 972	5 024 363
Endring i nedskrivning individuelle utlån i perioden		-820 987	1 044 609
Nedskrivning individuelle utlån 31.12		5 247 985	6 068 972

Tap på utlån			
Periodens endring i nedskrivning individuelle utlån		-820 987	1 044 609
Utbetalt fra FP Hjelpfond		620 288	619 712
Konstaterte tap		361 590	568 060
Inngått på tidligere konstaterte tap		0	0
Tap på utlån		160 891	2 232 381

Misligholdte renter			
Misligholdte renter 01.01		410 457	874 047
Tidligere misligholdte renter, avskrevet i perioden		-23 027	-496 832
Tidligere misligholdte renter, inntektsført i perioden		-107 435	-93 961
Renter misligholdt i perioden		68 660	127 202
Misligholdte renter 31.12 (fratrukket i balanseførte utlån)		348 654	410 457

Note 8

Skattekostnad / utsatt skatt

Skatter kostnadsføres når de påløper, skattekostnaden er følgelig knyttet til det regnskapsmessige resultatet før skatt. Skattekostnaden består av betalbar skatt og endring i netto utsatt skatt. Skattekostnaden fordeles på ordinært resultat og resultat av ekstraordinære poster i henhold til skattegrunlaget.

Åres skattekostnad fremkommer slik:

Konsernet er ikke et eget skattesubjekt, og det vises derfor til selskapsregnskapene for sammensetning av skattekostnaden.

Konsernets samlede endring av utsatt skatte/skattefordel	2 394 397
Betalbar skatt	3 494 176
Årets totale skattekostnad	5 888 573

Spesifikasjon av grunnlag for utsatt skatt

	2024	2023
Varige driftsmidler	1 018 132	-174 631
Fordringer	-991 081	2 661 872
Andre forskjeller	90 000	120 000
Pensjonsforpliktelser	-1 679 699	-1 438 766
Gevinst og tapskonto	61 263	97 022
Underskudd til fremføring	-28 635 082	-22 267 664
Konsernets merverdier	30 175 594	31 895 395
Grunnlag for beregning av utsatt skatt/skattefordel (-)	39 127	10 893 228
Utsatt skatt / skattefordel (-)	8 608	2 396 510
Skattesats	22 %	22 %



Note 9	Medlemslån	2024	2023
<u>Medlemslån</u>			
Usikrede lån		191 875 398	261 881 773
Pantelån		982 292 875	1 081 418 186
Sum		1 174 168 273	1 343 299 959

<u>Morselskap</u>			
Lån til ansatte		40 367 387	51 200 280
Lån til styret		0	26 056
Lån til styreleder		15 178	0
Lån til adm.dir		0	0

<u>Konsernet</u>			
Lån til ansatte i datterselskap		9 047 625	9 270 340

Lån til adm.dir. og ansatte i konsernet er gitt med en hver tids gjeldende normrente fastsatt av Finansdepartementet, men følger allikevel FPs generelle vilkår for lån til bolig dersom renten ligger lavere enn normrenten. Lån til andre nærstående parter følger normal rentesats i hht FPs medlemsvilkår.

<u>Konsern</u>			
Leietap i datterselskap		0	0

Note 10	Mellomværende med datterselskap	2024	2023
<u>PS Eiendom</u>			
Langsiktig lån		148 398 663	148 398 663
Innskudd		-5 064	-228 283
Kortsiktig fordring		0	0
Sum		148 393 599	148 170 380

PS Eiendom har et langsiktig lån i Forsvarets Personellservice. Lånet har en nedbetalingsavtale hvor det kun betales renter i låneperioden. Rentesatsen ligger 1 % over FPs gjennomsnittlige, beregnede innskuddsrente for neste år. Det er tatt ut sikkerhet i næringseiendommer for lånesummen. FP har en avtale med PS Eiendom om leie av næringseiendom i Svovelstikka 1 på Helsefy i Oslo. Det betales markedspris for lokalene.



Note 11

Verdipapirer

Morselskap**Omløpsmidler****Aksjer/egenkapitalbevis (valuta NOK)**

	Antall	Markeds verdi	Bokført verdi	
Atlantic Sapphire	4 000	364	364	
B2Holding	194 196	1 953 612	1 953 612	
BWoffshore Limited	43 108	1 291 085	1 291 085	
DNB	329 000	74 650 100	19 261 932	
Equinor / Statoil	135 000	35 829 000	17 785 076	
Gjensidige	28 253	5 678 853	1 881 190	
Melhus Sparebank	251 300	41 363 980	27 830 500	
SpareBank 1 SMN	1 034 246	177 187 025	35 817 705	
NORSK HYDRO ASA	901 740	56 394 820	34 942 757	
SpareBank 1 Nord-Norge	562 513	69 459 105	15 573 425	
NRC Group	146 102	693 985	693 985	
ORKLA ASA A-AKSJER	188 000	18 489 800	10 821 279	
Renewable Energy Corporation	10 455	37 575	37 575	
Rogaland Sparebank	32 389	3 352 262	1 404 378	
Sparebank1 Østfold Akershus	32 217	12 242 460	3 506 285	
Sparebank 1 SR-Bank	576 656	78 540 547	20 891 068	
Sparebanken Vest	233 734	33 120 108	11 415 699	
Telenor	150 000	19 035 000	11 140 670	
TGS NOPEC GEOPHYSIC.	75 000	8 505 000	8 505 000	
XXL	4 454	48 998	48 998	
Yara International	45 000	13 536 000	9 971 880	
Handelsbanken Norge		Aksjefond	637 813 407	279 243 920
Handelsbanken internasjonale aksjer		Diskresjoerforvaltning	2 664 785 453	1 673 057 189
Alfred Berg Norge inst		Aksjefond	1 240 679 830	334 167 950
Arctic		Aksjefond	921 970 852	550 552 616
Pareto		Aktiv forvaltning	2 981 161 414	1 937 354 325
DNB Teknologi A		Aksjefond	1 005 693 087	430 000 000
Svovel mellom			40 000	40 000
Sum aksjer/egenkapitalbevis		10 103 553 722	5 439 190 468	

Omløpsmidler**Obligasjoner og andre rentebærende verdipapirer (valuta NOK)**

	Risikovekt	Markedsverdi	Bokført verdi
Ansvarlige lån og fondsobligasjoner	100 %	1 686 075 720	1 652 216 420
Andre rentebærende (DNB - pensjon)	20 %	15 623 869	15 007 807
Pengemarkedsfond DNB	20 %	331 125	331 173
Obligasjonsfond (Handelsbanken og DNB)	20 %	910 177 912	907 218 856
Obligasjonsfond (DNB, Handelsbanken, Pareto, Alfred Berg, Arctic og Norselab)	100 %	3 213 790 223	3 062 947 177
Sum obligasjoner og andre rentebærende verdipapirer morselskap		5 825 998 849	5 637 721 433

Anleggsmidler**Aksjer og egenkapitalbevis**

	Utstedt kapita	Antall	Eierandel	Anskaffelse	Balanseført
PS Eiendom - aksjer	90 000 000		100 %	90 000 000	90 000 000
Cultura sparebank - egenkapitalbevis	18 761 000	750	4 %	750 000	750 000
Sum aksjer				90 750 000	90 750 000

Konsern**Omløpsmidler****Obligasjoner og andre rentebærende verdipapirer (valuta NOK)**

	Risikovekt	Markedsverdi	Bokført verdi
Ansvarlige lån og fondsobligasjoner	100 %	1 686 075 720	1 652 216 420
Andre rentebærende (DNB - pensjon)	20 %	15 623 869	15 007 807
Pengemarkedsfond DNB	20 %	331 125	331 173
Obligasjonsfond (Handelsbanken og DNB)	20 %	910 177 912	907 218 856
Obligasjonsfond (DNB, Handelsbanken, Pareto, Alfred Berg, Arctic og Norselab)	100 %	3 213 790 223	3 062 947 177
Markedsbaserte obligasjoner PS Eiendom		12 643 020	12 643 020
Sum obligasjoner og andre rentebærende verdipapirer konsern		5 838 641 869	5 650 364 453



Anleggsmidler

Aksjer og egenkapitalbevis

	Utstedt kapita	Antall	Eierandel	Anskaffelse	Balanseført
PS Eiendom - aksjer	90 000 000		100 %	90 000 000	90 000 000
Cultura sparebank - egenkapitalbevis	18 761 000	750	4 %	750 000	750 000
Andre anleggsaksjer i konsern				40 000	40 000
Sum aksjer				90 790 000	90 790 000

Note 12	Opptjente inntekter og forskuddsbetalte kostnader	2024	2023
	Opptjente ikke forfalte og forskuddsbetalte renter	0	0
	Forskuddsbetalte forsikringer (opptjent provisjon)	9 000 000	21 472 926
	Forskuddsbetalte kostnader	1 205 838	201 123
	Opptjente husleier	0	0
Sum		10 205 838	21 674 049

Konsern

	Opptjente ikke forfalte og forskuddsbetalte renter	0	0
	Forskuddsbetalte forsikringer (opptjent provisjon)	9 000 000	21 472 926
	Forskuddsbetalte kostnader	1 205 838	201 123
	Opptjente husleier	0	0
Sum		10 205 838	21 674 049

Note 13	Skyldig forskuddstrekk, arbeidsgiveravgift, feriepenger	2024	2023
Morselskap			
	Forskuddstrekk	1 617 593	1 012 376
	Arbeidsgiveravgift	1 239 162	988 666
	Feriepenger	2 713 122	2 522 634
Sum		5 569 877	4 523 676

Konsern

	Forskuddstrekk	2 069 819	1 388 067
	Arbeidsgiveravgift	1 994 173	1 356 086
	Feriepenger	3 627 295	3 396 358
	Oppgjørskonto mva	242 468	-104 681
Sum		7 933 755	6 035 830

Herav utgjør kr 1 617.593,- bundne skattetrekksmidler for morselskap og kr 2 072 676,- for konsern

Note 14	Annen gjeld	2024	2023
Morselskap			
	Forsvarets Uniformsutsalg	761 585	784 342
	Foreningskontingent desember	15 822 472	21 808 258
	Påløpt, ikke forfalt premie forsikringer	97 139 981	225 408 447
	Annen kortsiktig gjeld	1 236 570	6 540 037
Sum kortsiktig gjeld		114 960 609	254 541 084

Konsern

	Kortsiktig gjeld morselskap	114 960 609	254 541 084
	Annen kortsiktig gjeld PS Eiendom	19 556 840	9 775 001
	Obligasjonslån LG5 Holding AS - kortsiktig gjeld	317 000 000	0
Sum kortsiktig gjeld konsern		451 517 449	264 316 085

	Obligasjonslån Helsfyr Kontorholding II AS - langsiktig gj	320 000 000	637 000 000
	Øvrig langsiktig gjeld	2 411 675	78 000
Sum annen gjeld		322 411 675	637 078 000



Helsfyr kontorholding II AS trakk 01.10.2024 opp et obligasjonslån NOK 320 000 000. Lånet har en løpetid på 5 år og en rente på 6,38 %. Lånet er klassifisert som langsiktig gjeld.
LG5 Holding AS trakk 15.02.2022 opp et obligasjonslån NOK 317 000 000. Lånet har en løpetid på 3 år og en rente på 3,75 %. Lånet løper ut 15.01.2025 og er klassifisert som kortsiktig gjeld.

Eiendommen og aksjene i Fyrstikkalléen 3 AS er pantsatt til fordel for obligasjonseieren ved Nordic Trustee ASA. Påløpte renter for perioden ble betalt 31.12.2024.

Note 15	Egenkapital	Annen EK	Sum
Årets endring i egenkapital-morselskap			
Egenkapital 01.01		4 343 004 694	4 343 004 694
Årets resultat		529 937 828	529 937 828
Egenkapital 31.12		4 872 942 523	4 872 942 523

Årets endring egenkapital - konsern	Annen egenkapital	Minoritets-interesser	SUM
Egenkapital 01.01.2024	4 622 778 100	93 478 658	4 716 256 758
Utkjøpt minoritet	0	-12 550 885	-12 550 885
Stiftelse	40 000		40 000
Andre endringer	789 656	756 188	1 545 844
Emisjon		10 535 000	10 535 000
Årets resultat	566 233 014	21 155 987	587 389 001
Pr 31.12.2024	5 189 840 770	113 374 948	5 303 215 718



Til representantskapet i Forsvarets Personellservice

Uavhengig revisors beretning

Konklusjon

Vi har revidert årsregnskapet for Forsvarets Personellservice, som består av:

- årsregnskapet for Forsvarets Personellservice (foreningen), som består av balanse per 31. desember 2024, resultatregnskap og kontantstrømpoppstilling for regnskapsåret avsluttet per denne datoen og noter til årsregnskapet, herunder et sammendrag av viktige regnskapsprinsipper, og
- konsernregnskapet for Forsvarets Personellservice og dets konsoliderte datterselskap (konsernet), som består av balanse per 31. desember 2024, resultatregnskap og kontantstrømpoppstilling for regnskapsåret avsluttet per denne datoen og noter til årsregnskapet, herunder et sammendrag av viktige regnskapsprinsipper.

Etter vår mening

- oppfyller årsregnskapet gjeldende lovkrav,
- gir årsregnskapet et rettviseende bilde av foreningens finansielle stilling per 31. desember 2024 og av dens resultater og kontantstrømmer for regnskapsåret avsluttet per denne datoen i samsvar med regnskapslovens regler og god regnskapsskikk i Norge, og
- gir konsernregnskapet et rettviseende bilde av konsernets finansielle stilling per 31. desember 2024 og av dets resultater og kontantstrømmer for regnskapsåret avsluttet per denne datoen i samsvar med regnskapslovens regler og god regnskapsskikk i Norge.

Grunnlag for konklusjonen

Vi har gjennomført revisjonen i samsvar med International Standards on Auditing (ISA-ene). Våre oppgaver og plikter i henhold til disse standardene er beskrevet nedenfor under *Revisors oppgaver og plikter ved revisjonen av årsregnskapet*. Vi er uavhengige av foreningen og konsernet i samsvar med kravene i relevante lover og forskrifter i Norge og International Code of Ethics for Professional Accountants (inkludert internasjonale uavhengighetsstandarder) utstedt av International Ethics Standards Board for Accountants (IESBA-reglene), og vi har overholdt våre øvrige etiske forpliktelser i samsvar med disse kravene. Innhentet revisjonsbevis er etter vår vurdering tilstrekkelig og hensiktsmessig som grunnlag for vår konklusjon.

Øvrig informasjon

Styret og daglig leder (ledelsen) er ansvarlige for informasjonen i årsberetningen. Øvrig informasjon omfatter informasjon i årsrapporten bortsett fra årsregnskapet og den tilhørende revisjonsberetningen. Vår konklusjon om årsregnskapet ovenfor dekker ikke informasjonen i årsberetningen.

I forbindelse med revisjonen av årsregnskapet er det vår oppgave å lese årsberetningen. Formålet er å vurdere hvorvidt det foreligger vesentlig inkonsistens mellom årsberetningen og årsregnskapet og den kunnskap vi har opparbeidet oss under revisjonen av årsregnskapet, eller hvorvidt informasjon i årsberetningen ellers fremstår som vesentlig feil. Vi har plikt til å rapportere dersom årsberetningen fremstår som vesentlig feil. Vi har ingenting å rapportere i så henseende.

Basert på kunnskapen vi har opparbeidet oss i revisjonen, mener vi at årsberetningen

- er konsistent med årsregnskapet og
- inneholder de opplysninger som skal gis i henhold til gjeldende lovkrav.

Ledelsens ansvar for årsregnskapet

Ledelsen er ansvarlig for å utarbeide årsregnskapet og for at det gir et rettviseende bilde i samsvar med regnskapslovens regler og god regnskapsskikk i Norge. Ledelsen er også ansvarlig for slik intern kontroll

PricewaterhouseCoopers AS, Dronning Eufemias gate 71, Postboks 748 Sentrum, NO-0106 Oslo
T: 02316, org. no.: 987 009 713 MVA, www.pwc.no
Statsautoriserte revisorer, medlemmer av Den norske Revisorforening og autorisert regnskapsførerselskap



som den finner nødvendig for å kunne utarbeide et årsregnskap som ikke inneholder vesentlig feilinformasjon, verken som følge av misligheter eller utilsiktede feil.

Ved utarbeidelsen av årsregnskapet er ledelsen ansvarlig for å ta standpunkt til foreningens og konsernets evne til fortsatt drift, og opplyse om forhold av betydning for fortsatt drift. Forutsetningen om fortsatt drift skal legges til grunn for årsregnskapet så lenge det ikke er sannsynlig at virksomheten vil bli avviklet.

Revisors oppgaver og plikter ved revisjonen av årsregnskapet

Vårt mål er å oppnå betryggende sikkerhet for at årsregnskapet som helhet ikke inneholder vesentlig feilinformasjon, verken som følge av misligheter eller utilsiktede feil, og å avgi en revisjonsberetning som inneholder vår konklusjon. Betryggende sikkerhet er en høy grad av sikkerhet, men ingen garanti for at en revisjon utført i samsvar med ISA-ene, alltid vil avdekke vesentlig feilinformasjon. Feilinformasjon kan oppstå som følge av misligheter eller utilsiktede feil. Feilinformasjon er å anse som vesentlig dersom den enkeltvis eller samlet med rimelighet kan forventes å påvirke de økonomiske beslutningene som brukerne foretar på grunnlag av årsregnskapet.

For videre beskrivelse av revisors oppgaver og plikter vises det til:
<https://revisorforeningen.no/revisjonsberetninger>

Oslo, 25. mars 2025
PricewaterhouseCoopers AS


Bente Norbye Lie
Statsautorisert revisor



Årsberetning 2024

Generelt

Forsvarets Personellservice (FP) er en spareforening og servicekontor som henvender seg mot en lukket krets av medlemmer. FPs virksomhet omfattes dermed ikke av bestemmelsene om konsesjonsplikt og er ansett som ikke skattepliktig etter bestemmelsene i skatteloven § 2-30, første ledd punkt h.

FP konsern omfatter FP, det heleide datterselskapet PS Eiendom, samt datterselskap av PS Eiendom. Virksomheten drives fra Svoelstikka 1 på Helsefyrtårnet i Oslo. Det er ikke tegnet ansvarsforsikring for styremedlemmer og daglig leder.

FP publiserer redegjørelse om aktsomhetsvurderinger på www.fp.no.

Virksomhetsidé

FP skal tilby sine medlemmer sparing, utlån og forsikringer til fordelaktige betingelser. Virksomheten skal være kostnadseffektiv og veldrevet, og medlemmenes innskudd skal sikres gjennom en solid egenkapital. Medlemmene skal oppfatte FP som en virksomhet der personlig service settes i fokus.

Rammebetingelser

Ved inngangen til 2024 var inflasjonen i euroområdet omlag 2,8 prosent, i USA 3,1 prosent, i Sverige 5,4 prosent og 4,7 prosent i Norge. Inflasjonen lå fremdeles over målet, men rentetoppen var nådd og sentralbankene holdt styringsrentene uendret i starten av året. Det var fortsatt en viss bekymring for at et høyt rentenivå over tid kunne svekke den økonomiske veksten og føre til resesjon. Den norske kronen svekket seg frem mot sommeren og Norges Bank signaliserte at styringsrenten ville forbli høyere over lengre tid.

Aksjemarkedene steg gjennom året, men i august opplevde aksjemarkedet dager med børsnedgang som følge av at den japanske sentralbanken i juli hadde hevet styringsrenten fra 0 til 0,25 %, noe som styrket den japanske valutaen. En svak arbeidsmarkedsrapport i USA skapte også bekymring for svakere vekst i USA og globalt. Den 5. august falt de japanske og sørkoreanske børsene med om lag 10 %, mens børsene i USA falt med om lag 3 %, det største fallet en enkelt dag på to år. Mot slutten av året hadde aksjemarkedet hatt en positiv utvikling, spesielt sterk var utviklingen i USA der den teknologitunge NASDAQ-indeksen steg 22 %.

Eiendomsmarkedet i Kina fortsatte å tyngte landets økonomi i 2024. Kina innførte flere finans- og pengepolitiske tiltak for å stimulere økonomien, men situasjonen bedret seg ikke så mye som ønsket. Arbeidsledigheten blant ungdom nådde en topp på 19 % i august, og handelsforholdene med USA og andre vestlige land forble anstrengte.

I første halvdel av 2024 var markedene overbevist om at det ville komme mange rentenedsettelsler, men utover året svekket denne forventningen seg merkbart. Den økonomiske utviklingen i USA var bedre enn tidligere antatt, og den amerikanske sentralbanken satte ned renten fra 5,5 % til 4,5 % i løpet av andre halvår. Det var mindre enn markedet hadde forventet i begynnelsen av året. Den europeiske sentralbanken satte ned renten fra 4 % til 3 %, mens den norske sentralbanken holdt styringsrenten uendret på 4,5 %.

Utviklingen av kunstig intelligens (KI) fortsatte, og debatten rundt KIs innvirkning på demokrati og etikk var tidvis intens. De store teknologiselskapene varslet at de vil bruke store summer i den videre utviklingen av KI de nærmeste årene. Det er vanskelig å anslå hva en slik satsing vil kunne føre til, men det er klart at den vil få betydning. I 2024 førte satsingen på KI til at flere teknologiselskaper økte betydelig i verdi.



Året 2024 var preget av et forhøyet rentenivå, god lønnsvekst, lav arbeidsledighet og synkende inflasjon.

FPs kapitalforvaltning er preget av en særlig lang tidshorison og stor evne til å bære kortsiktig risiko. Dette innebærer at FP i mindre grad lar seg påvirke av kortsiktige svingninger når investeringsbeslutninger skal tas, men fokuserer på muligheten til fornuftig avkastning over tid.

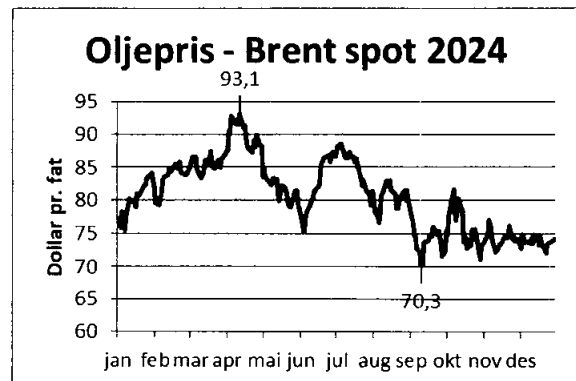
Oljeprisen svingte rundt 80 dollar fatet frem til september, for deretter å ligge rundt 75 dollar fatet ut året.

Norges Bank (NB) holdt styringsrenten uendret gjennom året. Pengemarkedsrenten var svært stabil på om lag 4,7 % gjennom året.

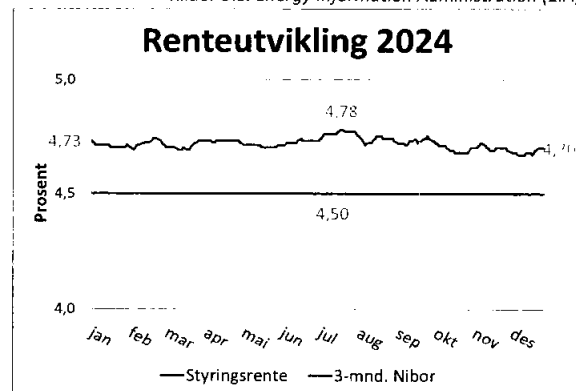
Selv om det er aksjeprisen som oftest fremheves som mest interessant som ledende indikator, er det endringer i boligprisene som vil ha størst påvirkning på realøkonomien. Bolig utgjør langt den største andelen av formuen til husholdningene i Norge. Økte boligpriser vil derfor ha en stor effekt på formue og tilgang på kreditt, som derved har stor betydning for husholdningenes konsum. Boligprisene steg i første halvår, for deretter å flate ut. På landsbasis økte boligprisene med om lag 6,4 %.

Pr. 1. januar 2024 ble det foretatt endringer i boligprisstatistikken, og boligprisindeksen og andre nøkkeltall fikk ny historikk. Det er årsaken til at prisindeksen i 2024 ligger på et høyere tallmessig nivå enn i 2023.

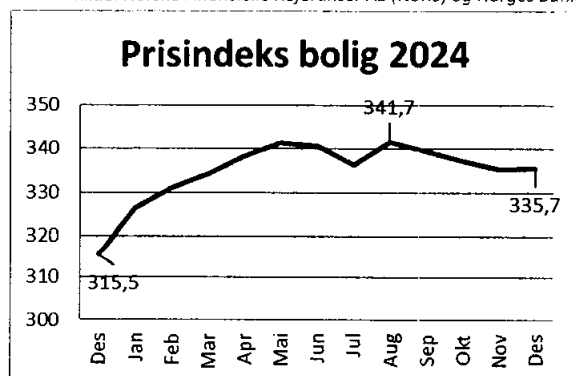
Hovedindeksen på Oslo Børs svekket seg noe de første månedene for deretter å stige frem til august. Resten av året svingte den rundt 1450 og gjennom året styrket hovedindeksen (OSEBX) seg med om lag 9 %.



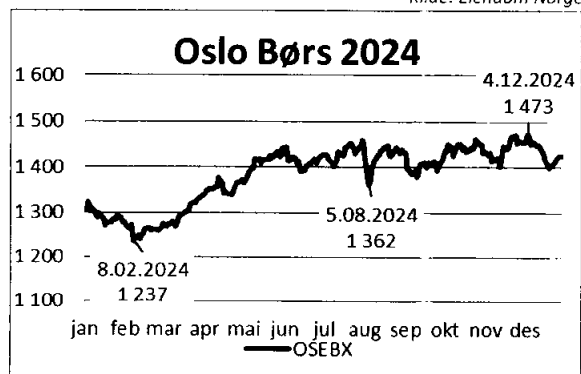
Kilde: U.S. Energy Information Administration (EIA)



Kilde: Norske Finansielle Referanser AS (NoRe) og Norges Bank



Kilde: Eiendom Norge

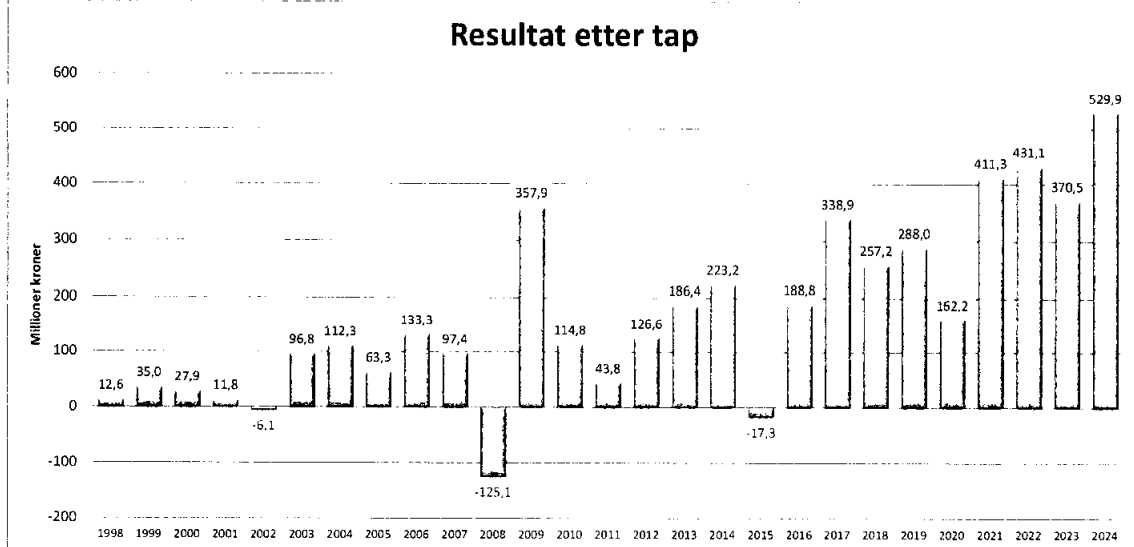


Kilde: Oslo Børs



Resultatutvikling og disponering

FP oppnådde et resultat på 530,1 millioner kroner før tap og 529,9 millioner kroner etter tap, mot 370,5 millioner kroner foregående år. Overskuddet overføres til annen egenkapital.

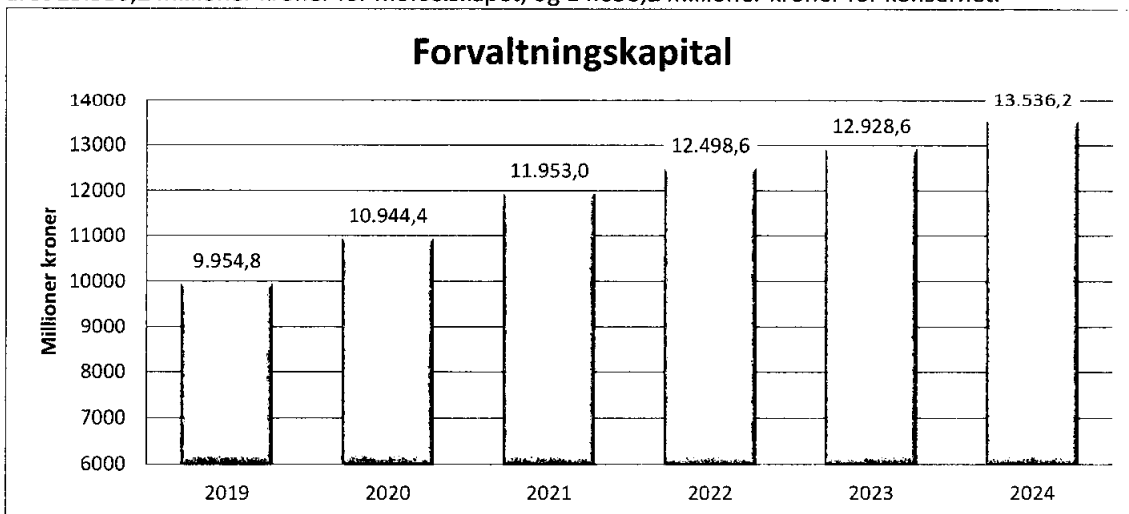


For konsernet utgjør årets resultat, etter tap og skatt, et overskudd på 587,4 millioner kroner mot et overskudd på 318,8 millioner kroner foregående år.

Samlet kontantstrøm fra operasjonelle aktiviteter for morselskap og konsern var på henholdsvis 105,2 millioner kroner og 143,1 millioner kroner. Driftsresultat før tap utgjorde henholdsvis 530,1 millioner kroner og 593,4 millioner kroner. Differansene skyldes i hovedsak endring i elementer knyttet til tidsavgrensningsposter og reversering av tidligere års nedskrivninger.

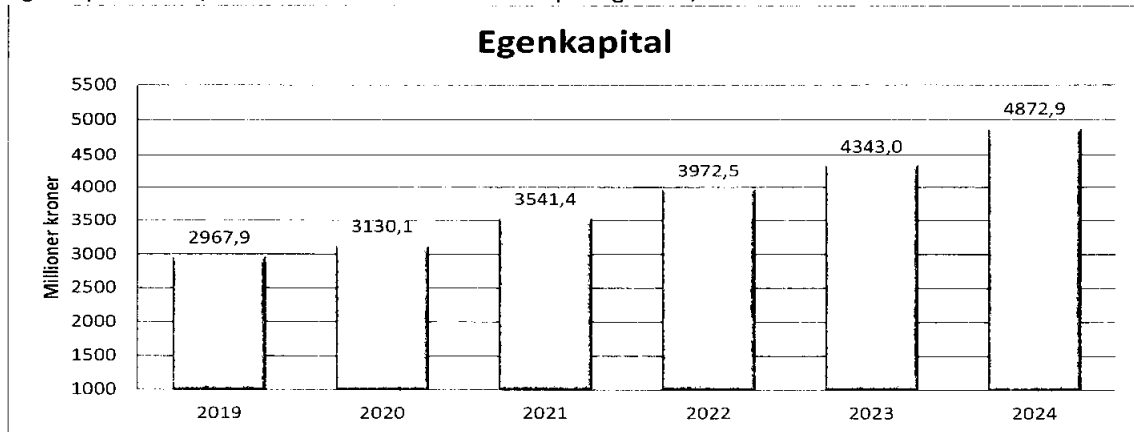
Balanseutvikling

FP har hatt en vekst i forvaltningskapitalen på 4,7 %. Den totale forvaltningskapitalen var ved utgangen av året 13.536,2 millioner kroner for morselskapet, og 14.658,2 millioner kroner for konsernet.



Egenkapital og soliditet

FP er ikke knyttet til bankenes sikringsfond og kommer ikke inn under bankenes innskuddsgaranti. FP har skapt og vil fortsatt skape fullgod sikkerhet for medlemmenes innskuddsmidler gjennom oppbygging av en solid egenkapital og betryggende forvaltning. Dette er en jobb og et ansvar styret tar svært alvorlig. Egenkapitalen økte med 529,9 millioner kroner, noe som tilsvarer 12,2 %. Ved utgangen av året var FPs egenkapital 4.872,9 millioner kroner for morselskapet og 5.303,2 millioner kroner for konsernet.



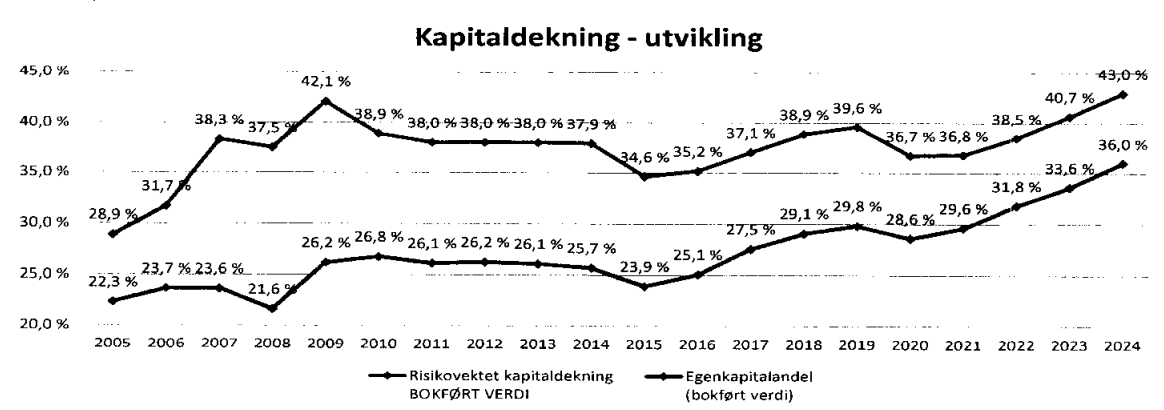
Kapitaldekning skal etter myndighetenes bestemmelser beregnes ut fra et risikovektet grunnlag. Årsaken er at det er vesentlig forskjell i soliditet avhengig av hvordan forvaltningskapitalen er plassert. Dersom forvaltningskapitalen er plassert i risikofrie norske statsobligasjoner, vil kapitalen være sikrere enn hvis den er plassert i verdipapirer med høy risiko for tap.

Den risikovektede kapitaldekningen forteller noe om egenkapitalens størrelse, samtidig som den er et uttrykk for hvor trygt forvaltningskapitalen er plassert.

Myndighetene har fastsatt måltall for hvilken risiko som skal beregnes for de forskjellige aktivklassene. For eksempel har statsobligasjoner 0 % risikovekt, senior bankobligasjoner og bankinnskudd har 20 %, utlån med pant i bolig veker 35 %, fondsobligasjoner, ansvarlige lån, foretaksobligasjoner og usikrede lån/kreditter veker 100 %.

Styret har fastsatt at den risikovektede kapitaldekningen i FP skal være større enn 30 %.

Egenkapitalandelen er 36,0 % mot 33,6 % året før. Den risikovektede kapitaldekningen er 43,0 % mot 40,7 % året før.



FPs soliditet er betryggende og utgjør et meget solid grunnlag for videre drift.



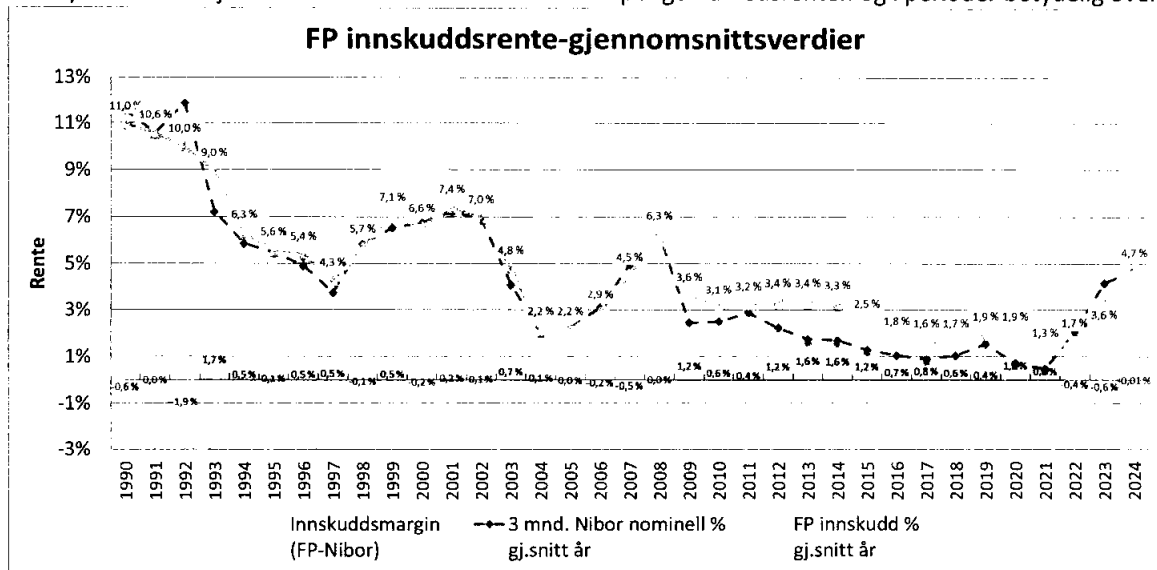
Rentemargin

Styret har fastsatt følgende overordnede rentepolicy:

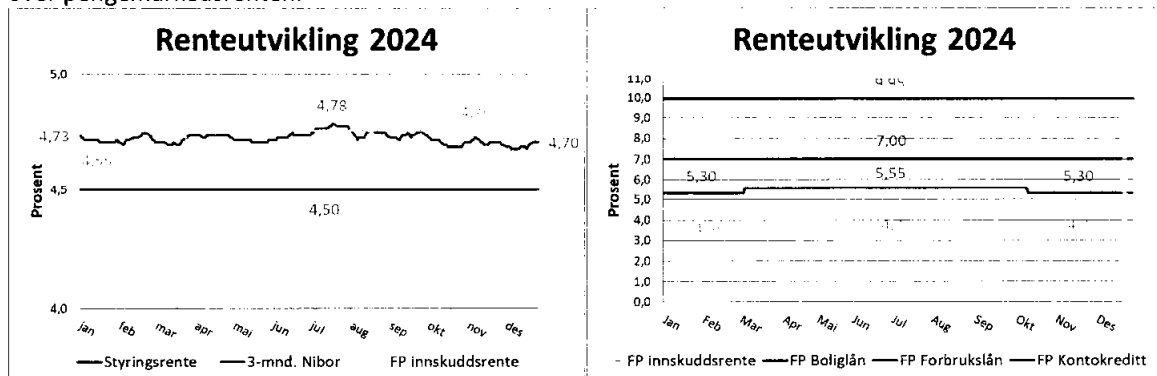
"FP skal være blant de beste på spare- og lånebetingelser, med grunnlag i en forsvarlig forvaltning, betryggende soliditet og lave tap på utlån."

FP har en rentep praksis i tråd med dette og justerer sine renter med grunnlag i bevegelsene i markedrentene og styrets rentepolicy.

I tiden før finanskrisen var FP's innskuddsrente omtrent det samme som pengemarkedsrenten (3 mnd. Nibor). Fra 2009 til juni 2022 lå FP's innskuddsrente over pengemarkedsrenten og i perioder betydelig over.



Fra og med juli 2022 og til mars 2024 var pengemarkedsrenten høyere enn FP's innskuddsrente, noe som skyldes usikkerheten rundt rentebaner og inflasjonsutvikling. Fra april 2024 har FP's innskuddsrente ligget over pengemarkedsrenten.



FP's innskuddsrente ble hevet om lag i tråd med markedrentene fra 4,55 % til 4,75 % i mars. Innskuddsrenten var gjennom året blant de beste i markedet i henhold til oversikter på finansportalen.no.

FP's boliglånsrente og øvrige renter heves normalt i tråd med rentehevingene fra NB. I og med at NB hevet styringsrenten sent i 2023, ble FP's renteendringer først effektive i 2024. Boliglånsrenten ble derfor hevet

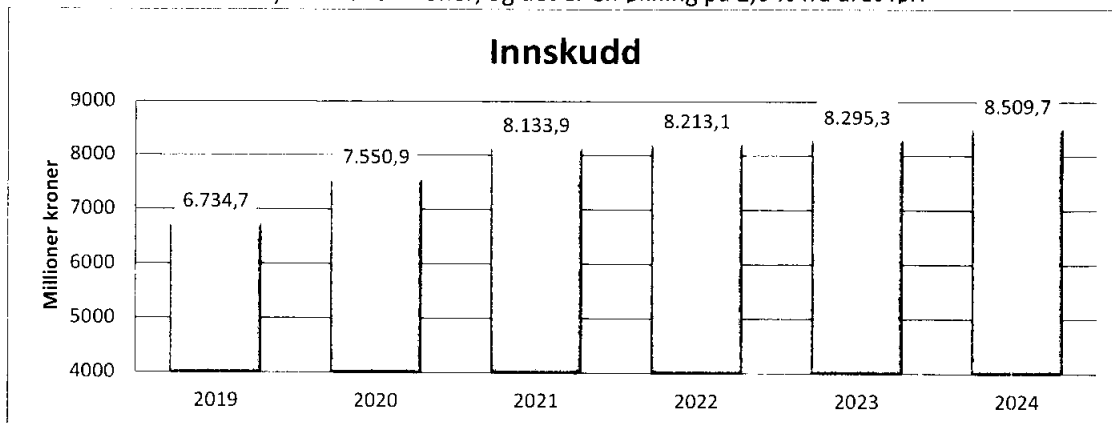


med 0,25 %-enheter i mars. FP senket deretter boliglånsrenten i oktober uten at NB hadde endret styringsrenten. Dette ble gjort for å bedre lånebetingelsene som da fremstod noe på den svakere siden. Boliglånsrenten var jevnt over blant de beste i markedet på tilsvarende betingelser i henhold til oversikter på finansportalen.no.

Øvrige renter ble holdt uendret gjennom året.

Innskudd

Regnskapet viser en økning i innskuddene med 214,4 millioner kroner. Ved utgangen av året var innskuddsvolumet 8.509,7 millioner kroner, og det er en økning på 2,6 % fra året før.

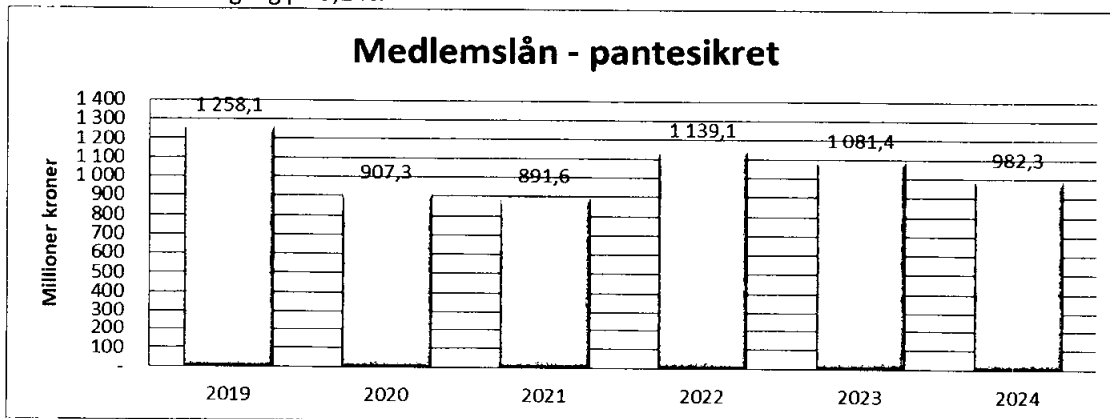


Utlån

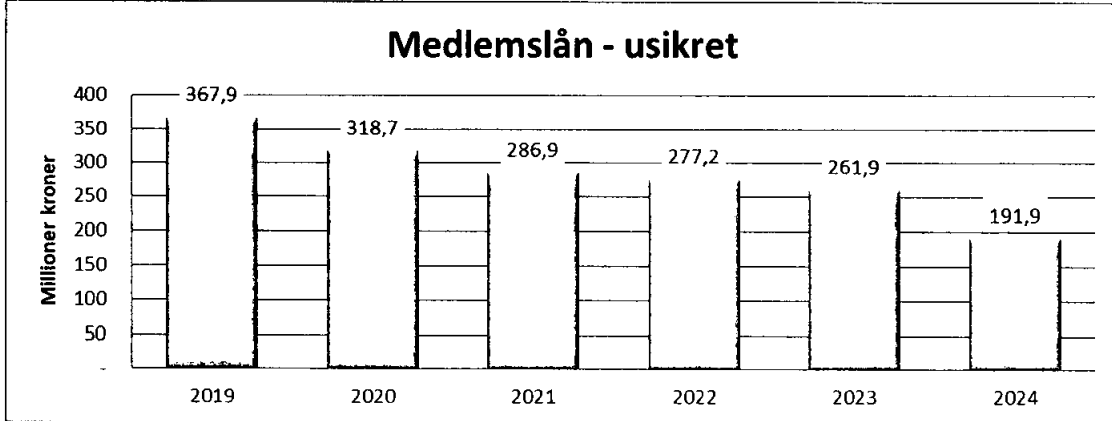
FP tilbyr boliglån, usikrede forbrukslån, kreditt i forbindelse med kjøp på Forsvarets Uniformsutsalg (FUNIF) og rentefri kreditt knyttet til nedbetaling av forfalte forsikringspremier. I tillegg yter FP lån til datterselskapet og elevlån til befalsskoleelever på vegne av enkelte fagforeninger.

FPs rentepolicy er ambisiøs ved at FP skal gi høy innskuddsrente og lav utlånsrente til medlemmene. Innskuddsrentene til FP blir av medlemmene sammenliknet med vilkårene som gis i typiske forbrukslån banker, men boliglånsrenten blir sammenliknet med vilkårene i de vanlige bankene. Dette setter FP i et merkbart krysspress og vil i perioder medføre at renteforskjellen mellom innskudds- og boliglånsrenten er svært liten.

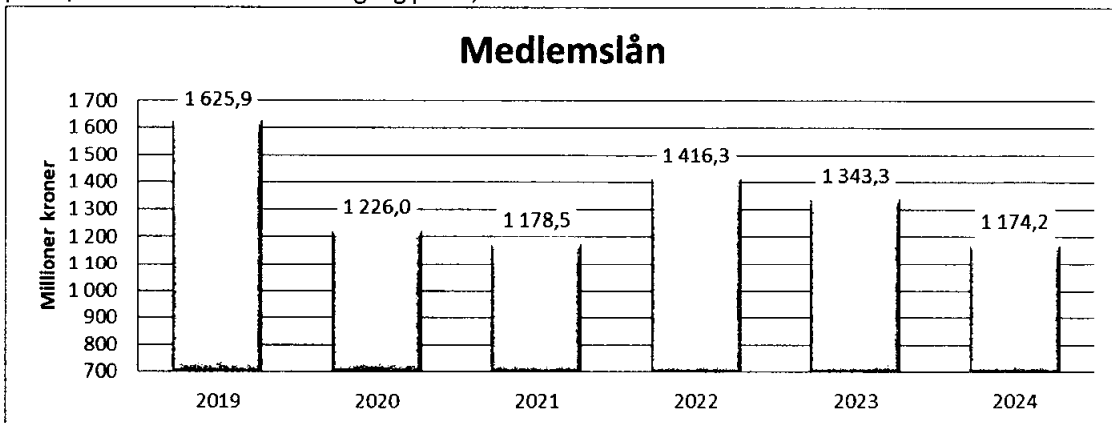
Utlån sikret med pant ble redusert med 99,9 millioner kroner til 982,3 millioner kroner i løpet av året, noe som tilsvarer en nedgang på 9,2 %.



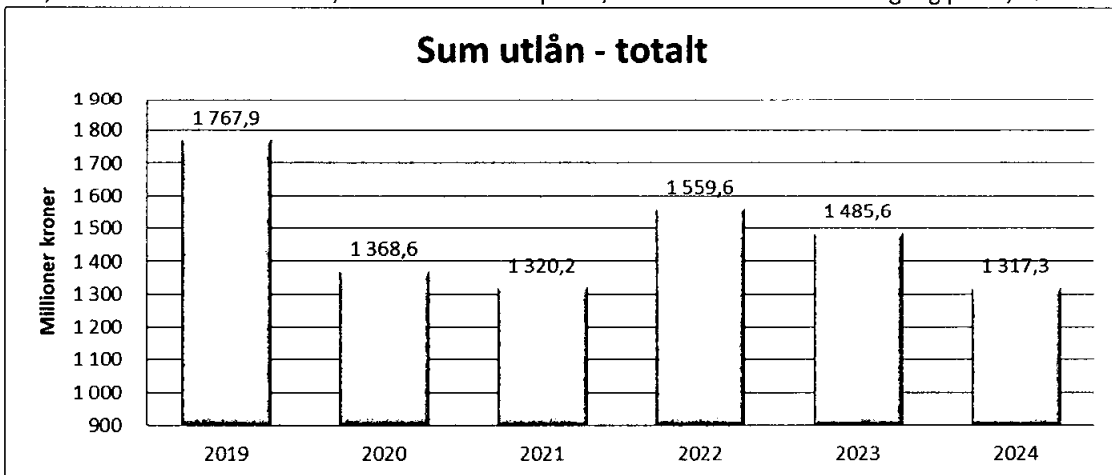
Usikrede utlån¹ (forbrukslån, konto-, varekjøps- og forsikringskreditt) ble redusert med 70,0 millioner kroner til 191,9 millioner kroner i løpet av året, noe som tilsvarer en nedgang på 26,7 %.



Medlemslånene totalt sett viser en nedgang med 169,1 millioner kroner til 1.174,2 millioner kroner pr. 31/12. Dette tilsvarer en nedgang på 12,6 %.



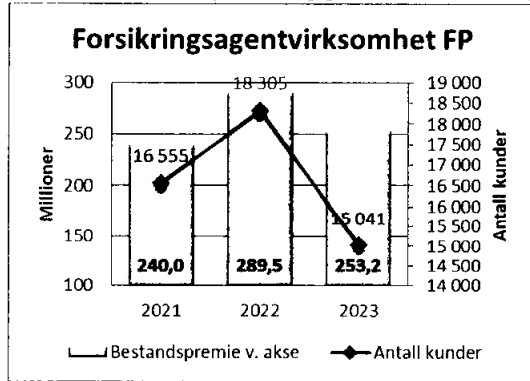
Totale utlån for FP (morselskapet), fratrukket nedskrivninger for latente tap, viser en nedgang med 168,3 millioner kroner til 1317,3 millioner kroner pr. 31/12. Dette tilsvarer en nedgang på 11,3 %.



¹ For god ordens skyld opplyses det om at tallene for pantsikrede og usikrede lån i note 7 i årsregnskapet for 2023 var unøyaktige. Riktige tall er som vist her i figurene Medlemslån-pantsikret og Medlemslån-usikret.

Forsikring

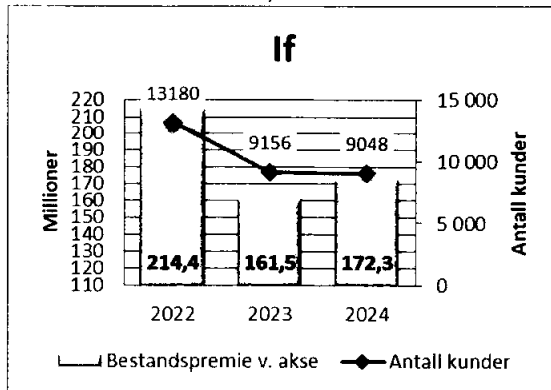
FP har agenturavtaler med If Skadeforsikring og Fremtind². Gjennom disse agenturene tilbyr FP sine medlemmer et tilnærmet komplett program for individuelle skadeforsikringer. Rabatter og bonusordninger samt enkel betalingsform og gode kredittordninger, gjør FPs forsikringstilbud attraktive for medlemmene.



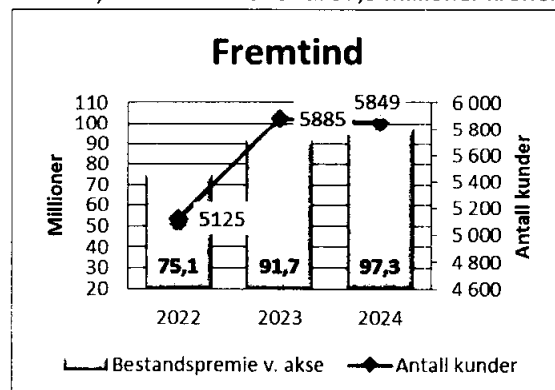
BFO og Parat forsvar sa noe overraskende opp sitt samarbeid med FP på forsikringsområdet i løpet av andre halvår 2023, og dette har redusert antallet forsikringskunder og bestandspremien betydelig i FPs agentur for If.

Totalt antall forsikringskunder (FP-medlemmer og medlemmer i andre interessekontorer) i FPs agenturer, ble redusert med 144 til 14.897. Bestandspremien økte med 16,4 millioner kroner til 269,6 millioner kroner.

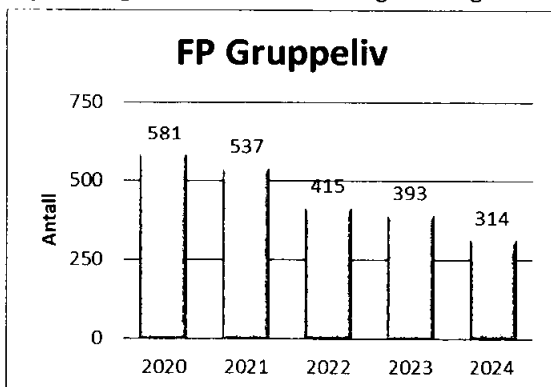
Antall kunder i FPs agentur for If ble redusert med 108 til 9.048 og bestandspremien økte med 10,8 millioner kroner til 172,3 millioner kroner.



Antall kunder i FPs agentur for Fremtind ble redusert med 36 til 5.849. Bestandspremien økte med 5,6 millioner kroner til 97,3 millioner kroner.



FP har avtale med noen fagforeninger der FP påtar seg utførende ansvar for administrasjon av fagforeningens kollektive forsikringsordninger.



I 2024 ville ikke If videreføre ordningen som ga FP-medlemmer anledning til å tegne FP kollektiv innbo. Dette innebar at FP i 2024 kun kunne tilby FP gruppelivsforsikring.

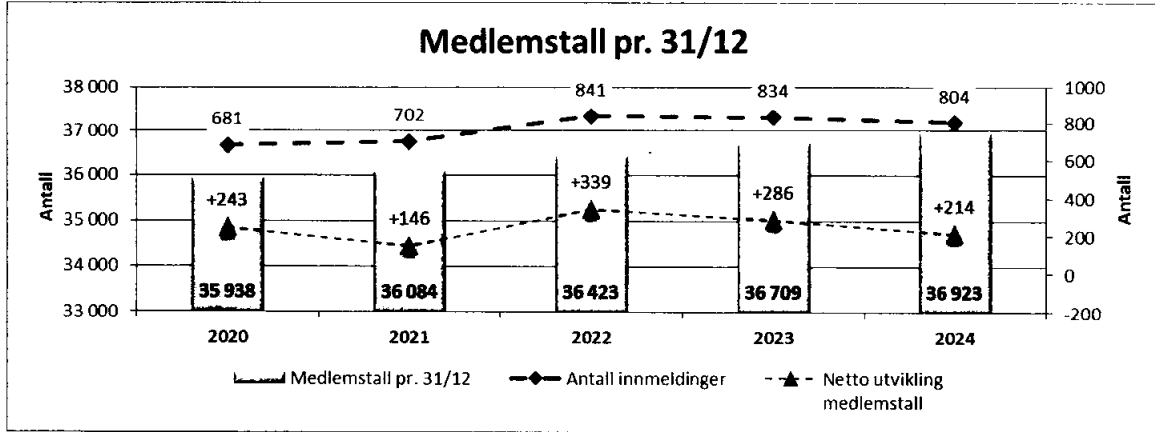
Antall FP gruppeliv ble redusert med 79 til 314 pr. 31/12.

² Tidligere Sparebank 1.



Organisasjons- og produktutvikling

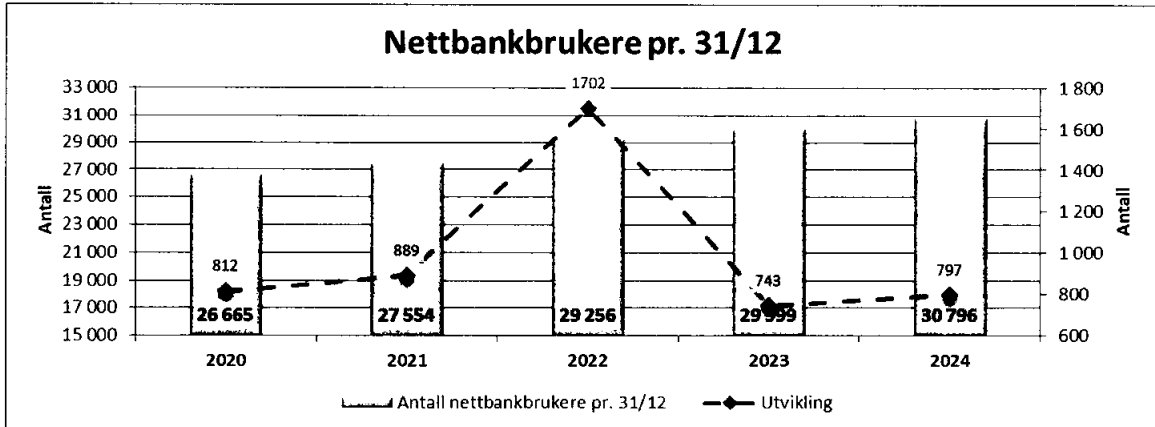
Antall FP-medlemmer økte også i 2024 og antall medlemmer pr. 31/12 var 36.923, en netto økning med 214 fra forrige år.



Antall nye innmeldinger var 804, hovedsakelig fra aldersgruppen 20-29 år.



For nye medlemmer er det obligatorisk å inngå avtale om FP nettbank.

Ved utgangen av året er det 30.796 FP-medlemmer som er nettbankbrukere, noe som er en økning på 797 fra året før.




Tallet for 2022 er revidert etter optelling i nytt datasystem.


Det er ikke foretatt organisasjonsmessige endringer. Organisasjonsstrukturen og bemanningen pr. 31/12 er som vist under.




Lån
Depot
Betallingsoppfølging
Anti-hvitvasking




Nettbank
Regnskap
Lønnstrekk
Avtalegiro
Dødsfall
FP Gruppeliv
Foreningsservice
Betallingsoppdrag
Inn- og utmelding
Innskudd/uttak



Drift IT-systemer
Nettside
Kontoinformasjon
Betallingsoppdrag
Innskudd/uttak



if Skadeforsikring
Europeiske reise-forsikring
FPs kollektive
innboforsikring



Fremtind skade- og
livsforsikring
Forsikrings-ordninger NOF
og NTL
Foreningsservice NOF

Utadrettet virksomhet

FP gjennomførte medlemsundersøkelser på områdene:

- FP-medlemskapet

Medlemmene ga gjennomgående uttrykk for at de var svært fornøyde med FPs tilbud og service.

Styret vedtok å gi økonomisk støtte til:

- **Stiftelsen Sjømilitære Samfunds Kulturarv** kr. 97.000,-
- med det formål å fullføre nødvendig brannsikring av Sjømilitære Samfunds bygning på Karljohansvern
- **Vesle Skaugum Fondet** kr. 120.000,-
- med det formål å utføre rehabilitering og oppussing på Vesle Skaugum
- **Stiftelsen KNM Narvik** kr. 150.000,-
- med det formålet å utvikle det museale arbeidet gjennom prosjektet Marinens veteranskip
- **Sjømilitære Samfund** kr. 200.000,-
- med det formål å bidra til gjennomføringen av Sjømaktseminaret 2024
- **Oslo Militære Samfund** kr. 250.000,-
- å oppgradere lydanlegget i OMS sine lokaler
- **Bergen Militære Samfunn** kr. 250.000,-
- med det formål å bidra til utbedring av bygningstekniske mangler ved Kommandantboligen i Gravdal

Datterselskap og andre selskaper der FP har store eierandeler

PS-Eiendom AS er et heleid datterselskap som har som formål å erverve og forvalte fast eiendom. Selskapet inngår sammen med FP i konsernregnskapet, der gjensidige balanseposter og resultatелеmenter er eliminert.

PS Eiendom hadde et godt driftsår og oppnådde et resultat før skatt på 63,3 millioner kroner, mot -44,4 millioner kroner foregående år.

Risiko og risikostyring

Finansiell risiko knytter seg til muligheten for gevinst og tap i finansielle markeder. Aktørene i finansielle markeder står overfor et bredt spekter av risikofaktorer. Det er vanlig å skille mellom fire hovedgrupper. Disse er markedsrisiko, kredittisiko, likviditetsrisiko og operasjonell risiko.

- (1) **Markedsrisiko** innebærer risiko for verdiendringer på eiendeler som følge av endringer i markedsforhold - herunder endringer i aksjekurser, rentenivå, og valutakurser, eiendomspriser, råvarepriser o.a. Markedsrisikoen i FP utgjøres hovedsakelig av aksjerisiko og renterisiko.
- (2) **Kredittisiko** er risiko for at en motpart ikke overholder sine betalingsforpliktelser.
- (3) **Likviditetsrisiko** innebærer at aktiva kan bli vanskelige å omsette uten at det tar lang tid og/eller får virkninger for prisen man oppnår.
- (4) **Operasjonell risiko** innebærer risiko for at organisasjonens interne rutiner, kontroll og ledelse kan svikte og medføre tap.

FP er en langsiktig investor og balansefører verdipapirer til laveste verdi av anskaffelseskost og virkelig verdi. Med virkelig verdi menes markedsverdi/ligningsverdi pr. 31/12.

Ved utgangen av året hadde FP om lag 11.167 millioner kroner plassert i verdipapirer, herav 5.638 millioner kroner i rentebærende verdipapirer og 5.529 millioner kroner i aksjer og egenkapitalbevis. Om lag 80 % av verdipapirplasseringene er i norske/nordiske verdipapirer.

FPs sikkerhetspolicy har bestemmelser om kartlegging av trusselbildet for å identifisere risikofaktorer og etablere rutiner for kontroll og oppfølging på en fullgod måte. FPs sikkerhetspolicy skal bidra til bevisstgjøring av ansatte og tillitsvalgte i FPs styre om viktigheten av tilfredsstillende sikkerhetsrutiner, som en del av FPs internkontroll.

FP har en tett oppfølging og kontroll knyttet til samtlige risikogrupper nevnt i punktet ovenfor. Totalforvaltningen er hvert år gjenstand for grundig gjennomgang i styret. Plasseringene i de ulike aktivaklassene blir beregnet og kontrollert opp mot bestemmelsene i styringsdokumentet «Forvaltningsprofil». Dokumentet definerer rammebetingelser for forvaltningen og gir ønsket fleksibilitet til å gjøre de grepene som til enhver tid anses som riktige. Målsettingen er å ha en trygg balanse mellom avkastning, risiko og likviditet. Konkrete risikofaktorer i FPs forvaltning blir også gjennomgått hvert år.

FPs ordning med lønnstreck og det at medlemmene er fra en lukket krets, bidrar til at risikoen for tap ved utlån begrenses. Samtidig legger FP vekt på grundige kredittvurderinger, både i forbindelse med utlån og investeringer i ulike selskaper. Kvaliteten av dette arbeidet gjenspeiles blant annet i de lave tapene på utlån.

Finanstilsynet gir klare signaler til banker og andre finansinstitusjoner om å sørge for tilstrekkelig bufferkapital for å møte fremtidige tap og andre uforutsette hendelser. Hensikten er blant annet å sikre at bankenes egenkapital er stor nok til å sikre innskytternes sparemidler, når bankene opplever tap. FP legger

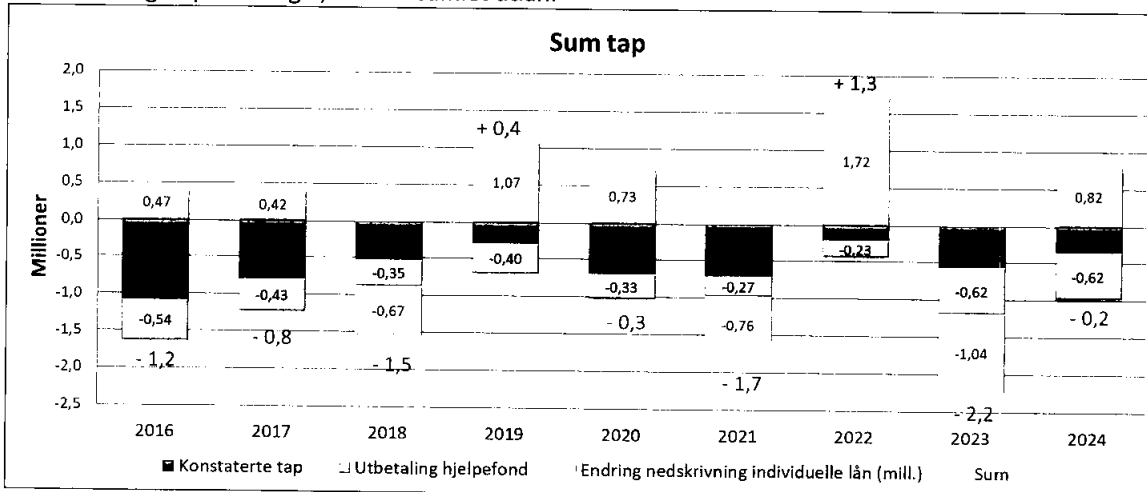
stor vekt på tilstrekkelig egenkapitaloppbygging, samt forskriftsmessige tapsavsetninger i låneporteføljene. Administrasjonen har dessuten en løpende oppfølging av utsatte engasjementer.

Beredskapsplaner med regelmessige testinger er en viktig del av FPs risikostyring. Etter overgangen til nytt kjernesystem er det SDC som har oppgaven med å sikre tilfredsstillende sikkerhet og tilgjengelighet. SDC gjennomførte felles beredskapsøvelse i oktober 2024. Øvelsen var basert på et simulert hackerangrep som utviklet seg til et løsepengeangrep der sentrale forretningssystemer ble tatt ned. I tillegg øver FPs ansatte jevnlig på å kunne arbeide fra annen lokasjon enn kontoret.

Tap

De faktiske tapene på utlån har vært meget beskjedne. Håndtering av fremtidige tap er gjort i henhold til «Forskrift om regnskapsføring av utlån» av 21. desember 2004. Nedskrivning av utlån foretas når det foreligger objektive bevis for verdifall.

De konstaterte tapene på utlån og garantier utgjør 0,4 millioner kroner for året, noe som tilsvarer 0,003 % av forvaltningskapitalen og 0,03 % av samlet utlån.



Etikk

FP formaliserte sine grunnverdier og etiske retningslinjer i 2007. Disse er gjort gjeldende for alle ansatte, samt medlemmer og varamedlemmer i FPs styre. Det er ikke avdekket brudd på FPs etiske retningslinjer gjennom året.

HMS og personell

Hensikten med et systematisk HMS-arbeid er å sikre gode arbeids- og sikkerhetsrutiner, forebygge belastningsskader og gjøre FP til en trygg og trivelig arbeidsplass med lavt sykefravær. Arbeidsmiljøet er godt.

Det er gjennomført jevnlig møter mellom ledelsen og verneombudet. Vernerunde og brannvernrunde er gjennomført i lokaler.

Antall fast ansatte pr. 31/12 var 24. Kvinneandelen blant ansatte er om lag 85 %. I ledende stillinger er kvinneandelen om lag 70 %. Totalt sykefravær var på 5,4 %. Kvinneandelen i styret er om lag 35 %.

Det er ikke rapportert om ulykker eller skader i løpet av regnskapsåret.



Pensjonsavtalen gir ansatte tilsatt før 1. januar 2008 mulighet til å gå av ved fylte 64 år. For personell ansatt etter 1. januar 2008 er pensjonsalderen 67 år, dersom intet annet er avtalt.

Styret gir stor anerkjennelse til alle medarbeidere i FP for den innsats, service, entusiasme og utholdenhet som er vist og som har gjort det mulig å opprettholde normal drift av FP i nok et utfordrende år.

Det ytre miljø

FP forurensrer ikke det ytre miljø.


Fortsatt drift


Styret mener at årsregnskapet gir et rettviseende bilde av FPs resultat og balanse pr. 31.12.2024. FP har gjennom sin solide økonomi og balanserte utvikling, lagt et godt fundament for fortsatt drift til beste for medlemmene og styret bekrefter at forutsetning for fortsatt drift er til stede.

Oslo 31.12.2024/ 25.03.2025

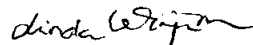

Torbjørn Bongo
Styreleder



Dag Stutlien
Nestleder


Stina Baarne Hassel-Guribye
Styremedlem


Johan Hovde
Styremedlem


Svein-Erik Bakke
Styremedlem


Linda Winjum
Styremedlem


Didier Coucheron
Adm. dir.

