



## ÅRSREGNSKAPET FOR REGNSKAPSÅRET 2025 - GENERELL INFORMASJON

### Enheten

Organisasjonsnummer: 991 868 097  
Organisasjonsform: Aksjeselskap  
Foretaksnavn: PM NORWAY AS  
Forretningsadresse: Forusskogen 81  
4031 STAVANGER

### Regnskapsår

Årsregnskapets periode: 01.01.2025 - 31.12.2025

### Konsern

Morselskap i konsern: Nei

### Regnskapsregler

Regler for små foretak benyttet: Ja  
Benyttet ved utarbeidelsen av årsregnskapet til selskapet: Regnskapslovens alminnelige regler

### Årsregnskapet fastsatt av kompetent organ

Bekreftet av representant for selskapet: Finn Dreyer Bryne  
Dato for fastsettelse av årsregnskapet: 11.03.2026

### Grunnlag for avgivelse

År 2025: Årsregnskapet er elektronisk innlevert  
År 2024: Tall er hentet fra elektronisk innlevert årsregnskap fra 2025

*Det er ikke krav til at årsregnskapet m.v. som sendes til Regnskapsregisteret er undertegnet. Kontrollen på at dette er utført ligger hos revisor/enhetens øverste organ. Sikkerheten ivaretas ved at innsender har rolle/rettighet for innsending av årsregnskapet via Altinn, og ved at det bekreftes at årsregnskapet er fastsatt av kompetent organ.*

Brønnøysundregistrene, 08.05.2026



## Resultatregnskap

Beløp i: NOK	Note	2025	2024
<b>RESULTATREGNSKAP</b>			
<b>Inntekter</b>			
Salgsinntekt		27 070 544	24 686 739
<b>Sum inntekter</b>		<b>27 070 544</b>	<b>24 686 739</b>
<b>Kostnader</b>			
Varekostnad		18 031 953	16 110 840
Lønnskostnad	3	3 754 347	3 636 051
Avskrivning av driftsmidler og immaterielle eiendeler	5	33 800	33 000
Annen driftskostnad		1 446 288	1 187 667
<b>Sum kostnader</b>		<b>23 266 387</b>	<b>20 967 559</b>
<b>Driftsresultat</b>		<b>3 804 157</b>	<b>3 719 180</b>
<b>Finansinntekter og finanskostnader</b>			
Renteinntekt fra foretak i samme konsern		23	
Annen finansinntekt		136 704	144 818
Verdiøkning markedsbaserte omløpsmidler			1 062
<b>Sum finansinntekter</b>		<b>136 728</b>	<b>145 880</b>
Annen finanskostnad		7 218	487
<b>Sum finanskostnader</b>		<b>7 218</b>	<b>487</b>
<b>Netto finans</b>		<b>129 510</b>	<b>145 393</b>
<b>Resultat før skattekostnad</b>		<b>3 933 667</b>	<b>3 864 573</b>
Skattekostnad på resultat	6	876 361	852 531
<b>Årsresultat</b>		<b>3 057 306</b>	<b>3 012 042</b>
<b>Årsresultat etter minoritetsinteresser</b>		<b>3 057 306</b>	<b>3 012 042</b>
<b>Totalresultat</b>		<b>3 057 306</b>	<b>3 012 042</b>
<b>Overføringer og disponeringer</b>			
Ordinært utbytte	8	1 500 000	



## Resultatregnskap

<b>Beløp i: NOK</b>	<b>Note</b>	<b>2025</b>	<b>2024</b>
Avsatt til annen egenkapital	8	1 557 306	3 012 042
<b>Sum overføringer og disponeringer</b>		<b>3 057 306</b>	<b>3 012 042</b>



## Balanse

Beløp i: NOK	Note	2025	2024
<b>BALANSE - EIENDELER</b>			
<b>Anleggsmidler</b>			
<b>Immaterielle eiendeler</b>			
Utsatt skattefordel	6		
<b>Varige driftsmidler</b>			
Tomter, bygninger o.a. fast eiendom	5		
Maskiner og anlegg	5		
Skip og flytende installasjoner	5		
Driftsløsøre, inventar o.a. utstyr	5	80 841	114 641
<b>Sum varige driftsmidler</b>		<b>80 841</b>	<b>114 641</b>
<b>Sum anleggsmidler</b>		<b>80 841</b>	<b>114 641</b>
<b>Omløpsmidler</b>			
<b>Varer</b>			
<b>Sum varer</b>		<b>9 943 381</b>	<b>8 945 979</b>
<b>Fordringer</b>			
Kundefordringer		3 890 363	4 332 091
Andre kortsiktige fordringer		191 663	158 144
<b>Sum fordringer</b>		<b>4 082 026</b>	<b>4 490 235</b>
<b>Investeringer</b>			
Andre finansielle instrumenter		117 856	110 196
<b>Sum investeringer</b>		<b>117 856</b>	<b>110 196</b>
<b>Bankinnskudd, kontanter og lignende</b>			
Bankinnskudd, kontanter o.l.	4	4 760 994	6 660 970
<b>Sum bankinnskudd, kontanter og lignende</b>		<b>4 760 994</b>	<b>6 660 970</b>
<b>Sum omløpsmidler</b>		<b>18 904 256</b>	<b>20 207 380</b>
<b>SUM EIENDELER</b>		<b>18 985 097</b>	<b>20 322 020</b>



## Balanse

Beløp i: NOK	Note	2025	2024
<b>BALANSE - EGENKAPITAL OG GJELD</b>			
<b>Egenkapital</b>			
<b>Innskutt egenkapital</b>			
Aksjekapital	7, 8	400 000	400 000
Beholdning av egne aksjer	7		
<b>Sum innskutt egenkapital</b>		<b>400 000</b>	<b>400 000</b>
<b>Opptjent egenkapital</b>			
Annen egenkapital	8	14 451 958	15 394 652
<b>Sum opptjent egenkapital</b>		<b>14 451 958</b>	<b>15 394 652</b>
<b>Sum egenkapital</b>	8	<b>14 851 958</b>	<b>15 794 652</b>
<b>Gjeld</b>			
<b>Langsiktig gjeld</b>			
Utsatt skatt	6		
<b>Annen langsiktig gjeld</b>			
<b>Kortsiktig gjeld</b>			
Leverandørgjeld		755 478	2 565 263
Betalbar skatt	6	876 361	852 531
Skyldig offentlige avgifter		678 401	823 626
Utbytte	8	1 500 000	
Annen kortsiktig gjeld		322 899	285 949
<b>Sum kortsiktig gjeld</b>		<b>4 133 140</b>	<b>4 527 368</b>
<b>Sum gjeld</b>		<b>4 133 140</b>	<b>4 527 368</b>
<b>SUM EGENKAPITAL OG GJELD</b>		<b>18 985 097</b>	<b>20 322 020</b>



## Brønnøysundregistrene

### ÅRSREGNSKAP FOR REGNSKAPSÅRET 2025 - GENERELL INFORMASJON

Journalnummer: 2026 378261

#### Virksomheten

Organisasjonsnummer: 991 868 097  
Organisasjonsform: Aksjeselskap  
Foretaksnavn: PM NORWAY AS  
Forretningsadresse: Forusskogen 81  
4031 STAVANGER

#### Regnskapsår

Årsregnskapets periode: 01.01.2025 - 31.12.2025

#### Konsern

Morselskap i konsern: Nei

#### Regnskapsregler

Regler for små foretak benyttet: Ja  
Benyttet ved utarbeidelsen av  
årsregnskapet: Regnskapslovens alminnelige regler

#### Årsregnskapet fastsatt av kompetent organ

Bekreftet av: Finn Dreyer Bryne  
Dato for fastsettelse av årsregnskapet: 11.03.2026

#### Revisjon

Årsregnskapet er utarbeidet av ekstern  
autorisert regnskapsfører: Ja  
Ekstern autorisert regnskapsfører har i  
løpet av regnskapsåret bistått ved den  
løpende regnskapsføringen eller utført  
andre tjenester for selskapet enn å  
utarbeide årsregnskapet: Ja

#### Grunnlag for avgivelse

År 2025: Årsregnskap er elektronisk innlevert.  
År 2024: Tall er hentet fra elektronisk innlevert årsregnskap fra 2025.

*Virksomheten sitt øverste organ er ansvarlig for at årsregnskapet er signert. Det er mulig å levere årsregnskap uten signatur fordi sikkerheten for rett rapportering er ivaretatt ved at innsenderen har rolle/rettighet for innsending i Altinn. Navnet på representanten, som bekrefter at årsregnskapet er godkjent, er i tillegg oppgitt.*

Brønnøysundregistrene, 07.05.2026



Organisasjonsnr: 991 868 097  
PM NORWAY AS

## RESULTATREGNSKAP

<b>Beløp i: NOK</b>	<b>Note</b>	<b>2025</b>	<b>2024</b>
<b>RESULTATREGNSKAP</b>			
<b>Inntekter</b>			
Salgsinntekt		27 070 544	24 686 739
<b>Sum inntekter</b>		<b>27 070 544</b>	<b>24 686 739</b>
<b>Kostnader</b>			
Varekostnad		18 031 953	16 110 840
Lønnskostnad	3	3 754 347	3 636 051
Avskrivning av driftsmidler og immaterielle eiendeler	5	33 800	33 000
Annen driftskostnad		1 446 288	1 187 667
<b>Sum kostnader</b>		<b>23 266 387</b>	<b>20 967 559</b>
<b>Driftsresultat</b>		<b>3 804 157</b>	<b>3 719 180</b>
<b>Finansinntekter og finanskostnader</b>			
Renteinntekt fra foretak i samme konsern		23	
Annen finansinntekt		136 704	144 818
Verdiøkning markedsbaserte omløpsmidler			1 062
<b>Sum finansinntekter</b>		<b>136 728</b>	<b>145 880</b>
Annen finanskostnad		7 218	487
<b>Sum finanskostnader</b>		<b>7 218</b>	<b>487</b>
<b>Netto finans</b>		<b>129 510</b>	<b>145 393</b>
<b>Resultat før skattekostnad</b>		<b>3 933 667</b>	<b>3 864 573</b>
Skattekostnad på resultat	6	876 361	852 531
<b>Årsresultat</b>		<b>3 057 306</b>	<b>3 012 042</b>
<b>Årsresultat etter minoritetsinteresser</b>		<b>3 057 306</b>	<b>3 012 042</b>
<b>Totalresultat</b>		<b>3 057 306</b>	<b>3 012 042</b>
<b>Overføringer og disponeringer</b>			
Ordinært utbytte	8	1 500 000	
Avsatt til annen egenkapital	8	1 557 306	3 012 042
<b>Sum overføringer og disponeringer</b>		<b>3 057 306</b>	<b>3 012 042</b>



Organisasjonsnr: 991 868 097  
PM NORWAY AS

## BALANSE

Beløp i: NOK	Note	2025	2024
<b>BALANSE - EIENDELER</b>			
<b>Anleggsmidler</b>			
<b>Immaterielle eiendeler</b>			
Utsatt skattefordel	6		
<b>Varige driftsmidler</b>			
Tomter, bygninger o.a. fast eiendom	5		
Maskiner og anlegg	5		
Skip og flytende installasjoner	5		
Driftsløsøre, inventar o. a. utstyr	5	80 841	114 641
<b>Sum varige driftsmidler</b>		<b>80 841</b>	<b>114 641</b>
<b>Sum anleggsmidler</b>		<b>80 841</b>	<b>114 641</b>
<b>Omløpsmidler</b>			
<b>Varer</b>			
<b>Sum varer</b>		<b>9 943 381</b>	<b>8 945 979</b>
<b>Fordringer</b>			
Kundefordringer		3 890 363	4 332 091
Andre kortsiktige fordringer		191 663	158 144
<b>Sum fordringer</b>		<b>4 082 026</b>	<b>4 490 235</b>
<b>Investeringer</b>			
Andre finansielle instrumenter		117 856	110 196
<b>Sum investeringer</b>		<b>117 856</b>	<b>110 196</b>
<b>Bankinnskudd, kontanter og lignende</b>			
Bankinnskudd, kontanter o. l.	4	4 760 994	6 660 970
<b>Sum bankinnskudd, kontanter og lignende</b>		<b>4 760 994</b>	<b>6 660 970</b>
<b>Sum omløpsmidler</b>		<b>18 904 256</b>	<b>20 207 380</b>
<b>SUM EIENDELER</b>		<b>18 985 097</b>	<b>20 322 020</b>

## BALANSE - EGENKAPITAL OG GJELD

Egenkapital  
Innskutt egenkapital



Aksjekapital	7, 8	400 000	400 000
Beholdning av egne aksjer	7		
<b>Sum innskutt egenkapital</b>		<b>400 000</b>	<b>400 000</b>
<b>Opptjent egenkapital</b>			
Annen egenkapital	8	14 451 958	15 394 652
<b>Sum opptjent egenkapital</b>		<b>14 451 958</b>	<b>15 394 652</b>
<b>Sum egenkapital</b>	<b>8</b>	<b>14 851 958</b>	<b>15 794 652</b>
<b>Gjeld</b>			
<b>Langsiktig gjeld</b>			
Utsatt skatt	6		
<b>Annen langsiktig gjeld</b>			
<b>Kortsiktig gjeld</b>			
Leverandørgjeld		755 478	2 565 263
Betalbar skatt	6	876 361	852 531
Skyldig offentlige avgifter		678 401	823 626
Utbytte	8	1 500 000	
Annen kortsiktig gjeld		322 899	285 949
<b>Sum kortsiktig gjeld</b>		<b>4 133 140</b>	<b>4 527 368</b>
<b>Sum gjeld</b>		<b>4 133 140</b>	<b>4 527 368</b>
<b>SUM EGENKAPITAL OG GJELD</b>		<b>18 985 097</b>	<b>20 322 020</b>



Organisasjonsnr: 991 868 097  
PM NORWAY AS

NOTEOPPLYSNINGER - SELSKAP

- alle poster oppgitt i hele tall

Note

Antall årsverk i regnskapsåret  
4.00



# Årsregnskap 2025

## Pm Norway AS

Resultatregnskap  
Balanse  
Noter til regnskapet

Org.nr.: 991 868 097



## Resultatregnskap

### Pm Norway AS

Driftsinntekter og driftskostnader	Note	2025	2024
Salgsinntekt		27 070 544	24 686 739
<b>Sum driftsinntekter</b>		<b>27 070 544</b>	<b>24 686 739</b>
Varekostnad		18 031 953	16 110 840
Lønnskostnad	3	3 754 347	3 636 051
Avskrivning av driftsmidler og immaterielle eiendeler	5	33 800	33 000
Annen driftskostnad		1 446 288	1 187 667
<b>Sum driftskostnader</b>		<b>23 266 387</b>	<b>20 967 559</b>
<b>Driftsresultat</b>		<b>3 804 157</b>	<b>3 719 180</b>
<b>Finansinntekter og finanskostnader</b>			
Renteinntekt fra foretak i samme konsern		23	0
Annen finansinntekt		136 704	144 818
Verdiøkning markedsbaserte omløpsmidler		0	1 062
Annen finanskostnad		7 218	487
<b>Resultat av finansposter</b>		<b>129 510</b>	<b>145 393</b>
<b>Resultat før skatt</b>		<b>3 933 667</b>	<b>3 864 573</b>
Skattekostnad på resultat	6	876 361	852 531
<b>Årsresultat</b>		<b>3 057 306</b>	<b>3 012 042</b>
<b>Overføringer</b>			
Avsatt til utbytte	8	1 500 000	0
Avsatt til annen egenkapital	8	1 557 306	3 012 042
<b>Sum overføringer</b>		<b>3 057 306</b>	<b>3 012 042</b>



## Balanse

### Pm Norway AS

Eiendeler	Note	2025	2024
<b>Anleggsmidler</b>			
<b>Varige driftsmidler</b>			
Driftsløsøre, inventar o.a. utstyr	5	80 841	114 641
<b>Sum varige driftsmidler</b>		<b>80 841</b>	<b>114 641</b>
<b>Sum anleggsmidler</b>		<b>80 841</b>	<b>114 641</b>
<b>Omløpsmidler</b>			
Lager av varer og annen beholdning		9 943 381	8 945 979
<b>Fordringer</b>			
Kundefordringer		3 890 363	4 332 091
Andre kortsiktige fordringer		191 663	158 144
<b>Sum fordringer</b>		<b>4 082 026</b>	<b>4 490 235</b>
<b>Investeringer</b>			
Andre finansielle instrumenter		117 856	110 196
<b>Sum investeringer</b>		<b>117 856</b>	<b>110 196</b>
Bankinnskudd, kontanter o.l.	4	4 760 994	6 660 970
<b>Sum omløpsmidler</b>		<b>18 904 256</b>	<b>20 207 380</b>
<b>Sum eiendeler</b>		<b>18 985 097</b>	<b>20 322 020</b>





Balanse


Pm Norway AS


Egenkapital og gjeld	Note	2025	2024
<b>Egenkapital</b>			
<b>Innskutt egenkapital</b>			
Aksjekapital	7, 8	400 000	400 000
<b>Sum innskutt egenkapital</b>		<b>400 000</b>	<b>400 000</b>
<b>Opptjent egenkapital</b>			
Annen egenkapital	8	14 451 958	15 394 652
<b>Sum opptjent egenkapital</b>		<b>14 451 958</b>	<b>15 394 652</b>
<b>Sum egenkapital</b>	<b>8</b>	<b>14 851 958</b>	<b>15 794 652</b>
<b>Gjeld</b>			
<b>Kortsiktig gjeld</b>			
Leverandørgjeld		755 478	2 565 263
Betalbar skatt	6	876 361	852 531
Skyldig offentlige avgifter		678 401	823 626
Utbytte	8	1 500 000	0
Annen kortsiktig gjeld		322 899	285 949
<b>Sum kortsiktig gjeld</b>		<b>4 133 140</b>	<b>4 527 368</b>
<b>Sum gjeld</b>		<b>4 133 140</b>	<b>4 527 368</b>
<b>Sum egenkapital og gjeld</b>		<b>18 985 097</b>	<b>20 322 020</b>


Stavanger, 11.03.2026  
Styret i Pm Norway AS

  
Finn Dreyer Bryne  
styreleder/daglig leder

  
Ole Petter Madsen  
styremedlem

  
Pål Roald Bjelland  
styremedlem

  
Morten Cruys Magnus Sagen  
styremedlem

  
Fredrik Arne Bryne  
styremedlem



## Noter til regnskapet for 2025

### Pm Norway AS

#### Note 1 Regnskapsprinsipper

Årsregnskapet er satt opp i samsvar med regnskapsloven og NRS 8 - God regnskapsskikk for små foretak.

#### Driftsinntekter

Inntektsføring ved salg av varer skjer på leveringstidspunktet. Tjenester inntektsføres etter hvert som de leveres.

#### Skatt

Skattekostnaden i resultatregnskapet omfatter både periodens betalbare skatt og endring i utsatt skatt. Utsatt skatt er beregnet med 22 % på grunnlag av de midlertidige forskjeller som eksisterer mellom regnskapsmessige og skattemessige verdier, samt ligningsmessig underskudd til fremføring ved utgangen av regnskapsåret. Skatteøkende og skattereduserende midlertidige forskjeller som reverserer eller kan reverseres i samme periode er utlignet og nettoført.

#### Klassifisering og vurdering av anleggsmidler

Anleggsmidler omfatter eiendeler bestemt til varig eie og bruk. Anleggsmidler er vurdert til anskaffelseskost. Varige driftsmidler balanseføres og avskrives over driftsmidlets økonomiske levetid. Avskrivningsperioden for fast eiendom anskaffet etter 2009 er dekomponert i en del som gjelder råbygget og en del som gjelder faste tekniske installasjoner. Varige driftsmidler nedskrives til gjenvinnbart beløp ved verdifall som forventes ikke å være forbigående. Gjenvinnbart beløp er det høyeste av netto salgsverdi og verdi i bruk. Verdi i bruk er nåverdi av fremtidige kontantstrømmer knyttet til eiendelen. Nedskrivningen reverseres når grunnlaget for nedskrivningen ikke lenger er til stede.

#### Klassifisering og vurdering av omløpsmidler

Omløpsmidler og kortsiktig gjeld omfatter normalt poster som forfaller til betaling innen ett år etter balansedagen, samt poster som knytter seg til varekretsløpet. Omløpsmidler vurderes til laveste verdi av anskaffelseskost og virkelig verdi.

#### Varer

Varer er vurdert til det laveste av anskaffelseskost og netto salgsverdi.

#### Fordringer

Kundefordringer og andre fordringer oppføres til pålydende etter fradrag for avsetning til forventet tap. Avsetning til tap gjøres på grunnlag av en individuell vurdering av de enkelte fordringene.

#### Note 2 Virksomhet

Selskapet driver med salg av utstyr til industri og offshore. Drives fra lokaler i Stavanger.



## Noter til regnskapet for 2025

### Pm Norway AS

#### Note 3 Lønnskostnader og ytelser, godtgjørelser til daglig leder, styret og revisor

Lønnskostnader	2025	2024
Lønninger	3 014 473	2 896 939
Arbeidsgiveravgift	484 707	459 994
Pensjonskostnader	246 907	235 313
Andre ytelser	8 259	43 805
<b>Sum</b>	<b>3 754 347</b>	<b>3 636 051</b>

Selskapet har i 2025 sysselsatt 4 årsverk.

#### Pensjonsforpliktelser

Selskapet er pliktig til å ha tjenstepensjonsordning etter lov om obligatorisk tjenstepensjon. Selskapets pensjonsordninger tilfredsstiller kravene i denne lov.

#### Note 4 Bundne midler

	2025	2024
I posten inngår bundne bankinnskudd med kroner	159 667	100 394

#### Note 5 Anleggsmidler

	Driftsløstørelse, inventar ol	Sum
Anskaffelseskost pr. 01.01.25	435 642	435 642
<b>= Anskaffelseskost 31.12.25</b>	<b>435 642</b>	<b>435 642</b>
Av- og nedskrivninger pr. 01.01.25	321 001	321 001
+ Årets ordinære avskrivninger	33 800	33 800
<b>= Av- og nedskrivninger pr. 31.12.25</b>	<b>354 801</b>	<b>354 801</b>
<b>= Bokført verdi 31.12.25</b>	<b>80 841</b>	<b>80 841</b>
Økonomisk levetid	3-5 år	



## Noter til regnskapet for 2025

### Pm Norway AS

#### Note 6 Skatt

<b>Årets skattekostnad</b>	<b>2025</b>	<b>2024</b>
Resultatført skatt på ordinært resultat:		
Betalbar skatt	876 361	852 531
Endring i utsatt skattefordel	0	0
<b>Skattekostnad ordinært resultat</b>	<b>876 361</b>	<b>852 531</b>

Skattepliktig inntekt:		
Resultat før skatt	3 933 667	3 864 573
Permanente forskjeller	46 117	16 673
Endring i midlertidige forskjeller	3 677	-6 104
<b>Skattepliktig inntekt</b>	<b>3 983 461</b>	<b>3 875 142</b>

Betalbar skatt i balansen:		
Betalbar skatt på årets resultat	876 361	852 531
<b>Sum betalbar skatt i balansen</b>	<b>876 361</b>	<b>852 531</b>

Skatteeffekten av midlertidige forskjeller som har gitt opphav til utsatt skatt og utsatte skattefordeler, spesifisert på typer av midlertidige forskjeller

	<b>2025</b>	<b>2024</b>	<b>Endring</b>
Varige driftsmidler	-21 274	-17 597	3 677
<b>Sum</b>	<b>-21 274</b>	<b>-17 597</b>	<b>3 677</b>

Inngår ikke i beregningen av utsatt skatt

<b>Utsatt skattefordel (22 %)</b>	<b>0</b>	<b>0</b>	<b>0</b>
-----------------------------------	----------	----------	----------

I henhold til God regnskapsskikk for små foretak balanseføres ikke utsatt skattefordel.



## Noter til regnskapet for 2025

### Pm Norway AS

#### Note 7 Aksjonærer

Aksjekapitalen i Pm Norway AS pr. 31.12 består av:

	Antall	Pålydende	Bokført
Ordinære aksjer	400	1 000,0	400 000
<b>Sum</b>	<b>400</b>		<b>400 000</b>

#### Eierstruktur

De største aksjonærene i % pr. 31.12 var:

	Ordinære	Eierandel
Finn Dreyer Bryne	238	59,50
Ole Petter Madsen	120	30,00
Pål Roald Bjelland	42	10,50
<b>Totalt antall aksjer</b>	<b>400</b>	<b>100,00</b>

Aksjer eiet av medlemmer i styret og daglig leder:

Navn	Verv	Ordinære
Finn Dreyer Bryne	styreleder/daglig leder	238
Pål Roald Bjelland	styremedlem	42
Ole Petter Madsen	styremedlem	120
<b>Totalt antall aksjer</b>		<b>400</b>

#### Note 8 Egenkapital

	Aksjekapital	Annen egenkapital	Sum egenkapital
Pr. 31.12.2025	400 000	15 394 652	15 794 652
Årets resultat		3 057 306	3 057 306
Tilleggsutbytte		-2 500 000	-2 500 000
Utbytte		-1 500 000	-1 500 000
<b>Pr 31.12.2025</b>	<b>400 000</b>	<b>14 451 958</b>	<b>14 851 958</b>



## Uavhengig revisors beretning

Til generalforsamlingen i PM Norway AS

### Uttalelse om revisjonen av årsregnskapet:

#### Konklusjon

Vi har revidert PM Norway AS sitt årsregnskap som viser et overskudd på kr 3 057 306.

<b>Årsregnskapet består av:</b> <ul style="list-style-type: none"><li>• Balanse pr 31. desember 2025</li><li>• Resultatregnskap for 2025</li><li>• Noter til årsregnskapet, herunder et sammendrag av viktige regnskapsprinsipper</li></ul>	<b>Etter vår mening:</b> <p>Er årsregnskapet avgitt i samsvar med lov og forskrifter og gir et rettvise bilde av selskapets finansielle stilling per 31. desember 2025, og av dets resultater for regnskapsåret avsluttet per denne datoen i samsvar med regnskapslovens regler og god regnskapsskikk i Norge.</p>
---	--

#### Grunnlag for konklusjonen

Vi har gjennomført revisjonen i samsvar med lov, forskrift og god revisjonsskikk i Norge, herunder de internasjonale revisjonsstandardene (ISA-ene). Våre oppgaver og plikter i henhold til disse standardene er beskrevet i Revisors oppgaver og plikter ved revisjon av årsregnskapet. Vi er uavhengige av selskapet slik det kreves i lov og forskrift, og har overholdt våre øvrige etiske forpliktelser i samsvar med disse kravene. Etter vår oppfatning er innhentet revisjonsbevis tilstrekkelig og hensiktsmessig som grunnlag for vår konklusjon.

#### Styrets og daglig leders ansvar for årsregnskapet

Styret og daglig leder (ledelsen), er ansvarlig for å utarbeide årsregnskapet i samsvar med lov og forskrifter, herunder for at det gir et rettvise bilde i samsvar med regnskapslovens regler og god regnskapsskikk i Norge. Ledelsen er også ansvarlig for slik intern kontroll som den finner nødvendig for å kunne utarbeide et årsregnskap som ikke inneholder vesentlig feilinformasjon, verken som følge av misligheter eller utilsiktede feil.

Ved utarbeidelsen av årsregnskapet må ledelsen ta standpunkt til selskapets evne til fortsatt drift og opplyse om forhold av betydning for fortsatt drift. Forutsetningen om fortsatt drift skal legges til grunn for årsregnskapet så lenge det ikke er sannsynlig at virksomheten vil bli avvirket.



Revisors oppgaver og plikter ved revisjonen av årsregnskapet

Vårt mål er å oppnå betryggende sikkerhet for at årsregnskapet som helhet ikke inneholder vesentlig feilinformasjon, verken som følge av misligheter eller utilsiktede feil, og å avgi en revisjonsberetning som inneholder vår konklusjon.

Betryggende sikkerhet er en høy grad av sikkerhet, men ingen garanti for at en revisjon utført i samsvar med lov, forskrift og god revisjonsskikk i Norge, herunder ISA-ene, alltid vil avdekke vesentlig feilinformasjon som eksisterer. Feilinformasjon kan oppstå som følge av misligheter eller utilsiktede feil. Feilinformasjon blir vurdert som vesentlig dersom den enkeltvis eller samlet med rimelighet kan forventes å påvirke økonomiske beslutninger som brukerne foretar basert på årsregnskapet.

For videre beskrivelse av revisors oppgaver og plikter vises det til <https://revisorforeningen.no/revisjonsberetninger>

Stavanger, 11. mars 2026

Revisjon Vest AS

Håkon Bø

Statsautorisert revisor