



## ÅRSREGNSKAPET FOR REGNSKAPSÅRET 2025 - GENERELL INFORMASJON

### Enheten

Organisasjonsnummer: 925 559 652  
Organisasjonsform: Aksjeselskap  
Foretaksnavn: BIMA GROUP AS  
Forretningsadresse: Andreas Nilsens vei 26F  
3040 DRAMMEN

### Regnskapsår

Årsregnskapets periode: 01.01.2025 - 31.12.2025

### Konsern

Morselskap i konsern: Nei

### Regnskapsregler

Regler for små foretak benyttet: Ja  
Benyttet ved utarbeidelsen av årsregnskapet til selskapet: Regnskapslovens alminnelige regler

### Årsregnskapet fastsatt av kompetent organ

Bekreftet av representant for selskapet: Mateusz Molenda  
Dato for fastsettelse av årsregnskapet: 28.03.2026

### Grunnlag for avgivelse

År 2025: Årsregnskapet er elektronisk innlevert  
År 2024: Tall er hentet fra elektronisk innlevert årsregnskap fra 2025

*Det er ikke krav til at årsregnskapet m.v. som sendes til Regnskapsregisteret er undertegnet. Kontrollen på at dette er utført ligger hos revisor/enhetens øverste organ. Sikkerheten ivaretas ved at innsender har rolle/rettighet for innsending av årsregnskapet via Altinn, og ved at det bekreftes at årsregnskapet er fastsatt av kompetent organ.*

Brønnøysundregistrene, 05.05.2026



## Resultatregnskap

Beløp i: NOK	Note	2025	2024
<b>RESULTATREGNSKAP</b>			
<b>Inntekter</b>			
Salgsinntekt		2 039 625	1 910 719
<b>Sum inntekter</b>		<b>2 039 625</b>	<b>1 910 719</b>
<b>Kostnader</b>			
Varekostnad		1 177 400	972 909
Lønnskostnad	1	484 346	8 616
Avskrivning på varige driftsmidler og immaterielle eiendeler	2	16 000	16 000
Annen driftskostnad		516 663	619 982
<b>Sum kostnader</b>		<b>2 194 409</b>	<b>1 617 508</b>
<b>Driftsresultat</b>		<b>-154 784</b>	<b>293 211</b>
<b>Finansinntekter og finanskostnader</b>			
Annen renteinntekt		0	181
Annen finansinntekt		0	-2 211
<b>Sum finansinntekter</b>		<b>0</b>	<b>-2 030</b>
Annen rentekostnad		573	689
Annen finanskostnad		3 146	17 437
<b>Sum finanskostnader</b>		<b>3 720</b>	<b>18 126</b>
<b>Netto finans</b>		<b>-3 720</b>	<b>-20 156</b>
<b>Resultat før skattekostnad</b>		<b>-158 503</b>	<b>273 056</b>
Skattekostnad	1	1	37 767
<b>Årsresultat</b>		<b>-158 504</b>	<b>235 289</b>
<b>Overføringer og disponeringer</b>			
Udekket tap		-133 146	89 803
Annen egenkapital		-25 358	145 486



### Balanse

Beløp i: NOK	Note	2025	2024
<b>BALANSE - EIENDELER</b>			
<b>Anleggsmidler</b>			
<b>Immaterielle eiendeler</b>			
Sum immaterielle eiendeler		0	0
<b>Varige driftsmidler</b>			
Driftsløsøre, inventar, verktøy, kontormaskiner, ol.	2	1 333	17 332
Sum varige driftsmidler		1 333	17 332
<b>Finansielle anleggsmidler</b>			
Andre langsiktige fordringer	3	29 621	139 202
Sum finansielle anleggsmidler		29 621	139 202
Sum anleggsmidler		30 954	156 534
<b>Omløpsmidler</b>			
<b>Varer</b>			
<b>Fordringer</b>			
Kundefordringer		62 503	15 875
Andre kortsiktige fordringer		4 395	144 487
Sum fordringer		66 898	160 362
<b>Investeringer</b>			
Sum investeringer		0	0
<b>Bankinnskudd, kontanter og lignende</b>			
Bankinnskudd, kontanter og lignende		44 785	24 385
Sum bankinnskudd, kontanter og lignende		44 785	24 385
Sum omløpsmidler		111 683	184 747
<b>SUM EIENDELER</b>		<b>142 637</b>	<b>341 281</b>

### BALANSE - EGENKAPITAL OG GJELD



## Balanse

Beløp i: NOK	Note	2025	2024
<b>Egenkapital</b>			
<b>Innskutt egenkapital</b>			
Aksjekapital	4	30 000	30 000
<b>Sum innskutt egenkapital</b>		<b>30 000</b>	<b>30 000</b>
<b>Opptjent egenkapital</b>			
Annen egenkapital	4	0	145 486
Udekket tap		144 624	0
<b>Sum opptjent egenkapital</b>		<b>-144 624</b>	<b>145 486</b>
<b>Sum egenkapital</b>		<b>-114 624</b>	<b>175 486</b>
<b>Gjeld</b>			
<b>Langsiktig gjeld</b>			
Sum avsetninger for forpliktelser		0	0
<b>Annen langsiktig gjeld</b>			
Sum annen langsiktig gjeld		0	0
<b>Kortsiktig gjeld</b>			
Leverandørgjeld		372	37 396
Betalbar skatt		1	37 767
Skyldige offentlige avgifter		39 937	16 217
Annen kortsiktig gjeld		216 951	62 937
<b>Sum kortsiktig gjeld</b>		<b>257 261</b>	<b>154 317</b>
<b>Sum gjeld</b>		<b>257 261</b>	<b>154 317</b>
<b>SUM EGENKAPITAL OG GJELD</b>		<b>142 637</b>	<b>329 803</b>



## Brønnøysundregistrene

### ÅRSREGNSKAP FOR REGNSKAPSÅRET 2025 - GENERELL INFORMASJON

Journalnummer: 2026 416169

#### Virksomheten

Organisasjonsnummer: 925 559 652  
Organisasjonsform: Aksjeselskap  
Foretaksnavn: BIMA GROUP AS  
Forretningsadresse: Andreas Nilsens vei 26F  
3040 DRAMMEN

#### Regnskapsår

Årsregnskapets periode: 01.01.2025 - 31.12.2025

#### Konsern

Morselskap i konsern: Nei

#### Regnskapsregler

Regler for små foretak benyttet: Ja  
Benyttet ved utarbeidelsen av  
årsregnskapet: Regnskapslovens alminnelige regler

#### Årsregnskapet fastsatt av kompetent organ

Bekreftet av: Mateusz Molenda  
Dato for fastsettelse av årsregnskapet: 28.03.2026

#### Revisjon

Selskapet har besluttet at årsregnskapet  
ikke skal revideres: Ja  
Årsregnskapet er utarbeidet av ekstern  
autorisert regnskapsfører: Ja  
Ekstern autorisert regnskapsfører har i  
løpet av regnskapsåret bistått ved den  
løpende regnskapsføringen eller utført  
andre tjenester for selskapet enn å  
utarbeide årsregnskapet: Ja

#### Grunnlag for avgivelse

År 2025: Årsregnskap er elektronisk innlevert.  
År 2024: Tall er hentet fra elektronisk innlevert årsregnskap fra 2025.

*Virksomheten sitt øverste organ er ansvarlig for at årsregnskapet er signert. Det er mulig å levere årsregnskap uten signatur fordi sikkerheten for rett rapportering er ivaretatt ved at innsenderen har rolle/rettighet for innsending i Altinn. Navnet på representanten, som bekrefter at årsregnskapet er godkjent, er i tillegg oppgitt.*

Brønnøysundregistrene, 04.05.2026

---

Brønnøysundregistrene  
Postadresse: Postboks 900, 8910 Brønnøysund  
Telefon: 75 00 75 00  
E-post: firmapost@brreg.no Internett: www.brreg.no  
Organisasjonsnummer: 974 760 673



Organisasjonsnr: 925 559 652  
BIMA GROUP AS

## RESULTATREGNSKAP

<b>Beløp i: NOK</b>	<b>Note</b>	<b>2025</b>	<b>2024</b>
<b>RESULTATREGNSKAP</b>			
<b>Inntekter</b>			
Salgsinntekt		2 039 625	1 910 719
<b>Sum inntekter</b>		<b>2 039 625</b>	<b>1 910 719</b>
<b>Kostnader</b>			
Varekostnad		1 177 400	972 909
Lønnskostnad	1	484 346	8 616
Avskrivning på varige driftsmidler og immaterielle eiendeler	2	16 000	16 000
Annen driftskostnad		516 663	619 982
<b>Sum kostnader</b>		<b>2 194 409</b>	<b>1 617 508</b>
<b>Driftsresultat</b>		<b>-154 784</b>	<b>293 211</b>
<b>Finansinntekter og finanskostnader</b>			
Annen renteinntekt		0	181
Annen finansinntekt		0	-2 211
<b>Sum finansinntekter</b>		<b>0</b>	<b>-2 030</b>
Annen rentekostnad		573	689
Annen finanskostnad		3 146	17 437
<b>Sum finanskostnader</b>		<b>3 720</b>	<b>18 126</b>
<b>Netto finans</b>		<b>-3 720</b>	<b>-20 156</b>
<b>Resultat før skattekostnad</b>		<b>-158 503</b>	<b>273 056</b>
Skattekostnad	1	1	37 767
<b>Årsresultat</b>		<b>-158 504</b>	<b>235 289</b>
<b>Overføringer og disponeringer</b>			
Udekket tap		-133 146	89 803
Annen egenkapital		-25 358	145 486



Organisasjonsnr: 925 559 652  
BIMA GROUP AS

## BALANSE

**Beløp i: NOK** **Note** **2025** **2024**

### BALANSE - EIENDELER

<b>Anleggsmidler</b>			
Immaterielle eiendeler			
Sum immaterielle eiendeler		0	0
<b>Varige driftsmidler</b>			
Driftsløsøre, inventar, verktøy, kontormaskiner, ol.	2	1 333	17 332
Sum varige driftsmidler		1 333	17 332
<b>Finansielle anleggsmidler</b>			
Andre langsiktige fordringer	3	29 621	139 202
Sum finansielle anleggsmidler		29 621	139 202
Sum anleggsmidler		30 954	156 534
<b>Omløpsmidler</b>			
<b>Varer</b>			
<b>Fordringer</b>			
Kundefordringer		62 503	15 875
Andre kortsiktige fordringer		4 395	144 487
Sum fordringer		66 898	160 362
<b>Investeringer</b>			
Sum investeringer		0	0
<b>Bankinnskudd, kontanter og lignende</b>			
Bankinnskudd, kontanter og lignende		44 785	24 385
Sum bankinnskudd, kontanter og lignende		44 785	24 385
Sum omløpsmidler		111 683	184 747
<b>SUM EIENDELER</b>		<b>142 637</b>	<b>341 281</b>

### BALANSE - EGENKAPITAL OG GJELD

<b>Egenkapital</b>			
Innskutt egenkapital			
Aksjekapital	4	30 000	30 000



<b>Sum innskutt egenkapital</b>		<b>30 000</b>	<b>30 000</b>
<b>Opptjent egenkapital</b>			
Annen egenkapital	4	0	145 486
Udekket tap		144 624	0
<b>Sum opptjent egenkapital</b>		<b>-144 624</b>	<b>145 486</b>
<b>Sum egenkapital</b>		<b>-114 624</b>	<b>175 486</b>
<b>Gjeld</b>			
<b>Langsiktig gjeld</b>			
Sum avsetninger for forpliktelser		0	0
Annen langsiktig gjeld			
Sum annen langsiktig gjeld		0	0
<b>Kortsiktig gjeld</b>			
Leverandørgjeld		372	37 396
Betalbar skatt		1	37 767
Skyldige offentlige avgifter		39 937	16 217
Annen kortsiktig gjeld		216 951	62 937
<b>Sum kortsiktig gjeld</b>		<b>257 261</b>	<b>154 317</b>
<b>Sum gjeld</b>		<b>257 261</b>	<b>154 317</b>
<b>SUM EGENKAPITAL OG GJELD</b>		<b>142 637</b>	<b>329 803</b>



Organisasjonsnr: 925 559 652  
BIMA GROUP AS

**NOTEOPPLYSNINGER - SELSKAP** - alle poster oppgitt i hele tall

## Note

### Regnskapsprinsipper

Årsregnskapet er satt opp i samsvar med regnskapsloven og god regnskapsskikk for små foretak.

Salgsinntekter

Inntektsføring ved salg av

varer skjer på leveringstidspunktet. Tjenester inntektsføres etter hvert som de leveres.

Klassifisering og vurdering av balanseposter

Anleggsmidler

er eiendeler bestemt til varig eie eller bruk. Eiendeler som er knyttet til varekretsløpet er klassifisert som omløpsmidler. Fordringer klassifiseres som omløpsmidler hvis de forfaller til betaling innen ett år etter transaksjonsdagen. Tilsvarende klassifiseres gjeld som kortsiktig hvis gjelden forfaller til betaling innen ett år.

Omløpsmidler vurderes til

laveste av anskaffelseskost og virkelig verdi. Kortsiktig gjeld

balanseføres til nominelt beløp på etableringstidspunktet. Anleggsmidler

vurderes til anskaffelseskost. Varige anleggsmidler avskrives etter en

fornuftig avskrivningsplan.

Fordringer

Kundefordringer og andre fordringer

er oppført i balansen til pålydende etter fradrag for avsetning til

forventet tap. Avsetning til tap gjøres på grunnlag av individuelle

vurderinger av de enkelte fordringene.

Varige driftsmidler

Varige

driftsmidler balanseføres og avskrives over driftsmidlenes levetid dersom

de har antatt levetid over 3 år og har en kostpris som overstiger kr 30

000. Direkte vedlikehold av driftsmidler kostnadsføres løpende under

driftskostnader, mens påkostninger eller forbedringer tillegges

driftsmidlets kostpris og avskrives i takt med driftsmidlet.

Selskapet

har ikke endret regnskapsprinsipp fra 2024 til 2025.

## Note

**Antall årsverk i regnskapsåret**

1.00

## Note

1

### Spesifisering av resultatregnskapet

#### Lønnskostnader

Lønn	Årets	Fjorårets
------	-------	-----------



	417001.00	0.00
<u>Folketrygdavgift</u>	<u>Årets</u>	<u>Fjorårets</u>
	58797.00	0.00
<u>Andre ytelser</u>	<u>Årets</u>	<u>Fjorårets</u>
	8548.00	8616.00
<u>Sum lønnskostnader</u>	<u>Årets</u>	<u>Fjorårets</u>
	484346.00	8616.00

## Note

2

### Varige driftsmidler og immaterielle eiendeler

<u>Anskaffelseskost 01.01.</u>	<u>Varige driftsmidler</u>	<u>Immaterielle eiend.</u>
	80000.00	0.00
<u>Anskaffelseskost 31.12.</u>	<u>Varige driftsmidler</u>	<u>Immaterielle eiend.</u>
	80000.00	0.00
<u>Samlede av-/nedskrivn.</u>	<u>Varige driftsmidler</u>	<u>Immaterielle eiend.</u>
	78667.00	0.00
<u>Balanseført verdi 31.12.</u>	<u>Varige driftsmidler</u>	<u>Immaterielle eiend.</u>
	1333.00	0.00
<u>Årets av-/nedskrivn.</u>	<u>Varige driftsmidler</u>	<u>Immaterielle eiend.</u>
	16000.00	0.00

Anskaffelseskost - balanseførte lånekostnader, egentilvirkede anleggsmidler

Goodwill spesifisert for hvert enkelt virksomhetskjøp

Avskrivningsplan for goodwill som er lenger enn fem år - begrunnelse

Mer om varige driftsmidler/immaterielle eiendeler

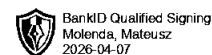
## Note

3

### Fordringer

Fordringer som forfaller senere enn ett år etter regnskapsårets slutt  
29621.00


Mer om fordringer



Årsoppgjør for  
**BIMA GROUP AS**  
925559652

01.01.2025 - 31.12.2025


Innhold	Side
Forside	2
Resultatregnskap	3
Eiendeler	4
Egenkapital og gjeld	5
Noter	6
Generalforsamling	8



Årsregnskap for  
**BIMA GROUP AS**  
925559652  
Regnskapsår  
01.01.2025 - 31.12.2025



BIMA GROUP AS  
925 559 652




## Resultatregnskap

	Note	2025	2024
<b>Driftsinntekter</b>			
Salgsinntekt		2 039 625	1 910 719
<b>Sum driftsinntekter</b>		<b>2 039 625</b>	<b>1 910 719</b>
<b>Driftskostnader</b>			
Varekostnad		-1 177 400	-972 909
Lønnskostnad	1	-484 346	-8 616
Avskrivning på varige driftsmidler og immaterielle eiendeler	2	-16 000	-16 000
Annen driftskostnad		-516 663	-619 982
<b>Sum driftskostnader</b>		<b>-2 194 409</b>	<b>-1 617 508</b>
<b>Driftsresultat</b>		<b>-154 784</b>	<b>293 211</b>
<b>Finansinntekter</b>			
Annen renteinntekt		0	181
Annen finansinntekt		0	-2 211
<b>Sum finansinntekter</b>		<b>0</b>	<b>-2 030</b>
<b>Finanskostnader</b>			
Annen rentekostnad		-573	-689
Annen finanskostnad		-3 146	-17 437
<b>Sum finanskostnader</b>		<b>-3 720</b>	<b>-18 126</b>
<b>Netto finans</b>		<b>-3 720</b>	<b>-20 156</b>
<b>Resultat før skattekostnad</b>		<b>-158 503</b>	<b>273 056</b>
Skattekostnad		0	-37 767
<b>Årsresultat</b>		<b>-158 503</b>	<b>235 289</b>
<b>Overføringer</b>			
Annen egenkapital		-25 358	145 486
Udekket tap		-133 145	89 803
<b>Sum overføringer</b>		<b>-158 503</b>	<b>235 289</b>



BIMA GROUP AS  
925 559 652




### Balanse

	Note	31.12.2025	31.12.2024
<b>EIENDELER</b>			
<b>Anleggsmidler</b>			
<b>Varige driftsmidler</b>			
Driftsløsøre, inventar, verktøy, kontormaskiner, ol.	2	1 333	17 332
<b>Sum varige driftsmidler</b>		<b>1 333</b>	<b>17 332</b>
<b>Finansielle anleggsmidler</b>			
Andre langsiktige fordringer	3	29 621	139 202
<b>Sum finansielle anleggsmidler</b>		<b>29 621</b>	<b>139 202</b>
<b>Sum anleggsmidler</b>		<b>30 954</b>	<b>156 534</b>
<b>Omløpsmidler</b>			
<b>Fordringer</b>			
Kundefordringer		62 503	15 875
Andre kortsiktige fordringer		4 395	144 487
<b>Sum fordringer</b>		<b>66 898</b>	<b>160 362</b>
<b>Bankinnskudd, kontanter og lignende</b>			
Bankinnskudd, kontanter og lignende		44 785	24 385
<b>Sum bankinnskudd, kontanter og lignende</b>		<b>44 785</b>	<b>24 385</b>
<b>Sum omløpsmidler</b>		<b>111 683</b>	<b>184 747</b>
<b>SUM EIENDELER</b>		<b>142 637</b>	<b>341 281</b>



BIMA GROUP AS  
925 559 652



## Balanse


	Note	31.12.2025	31.12.2024
<b>EGENKAPITAL OG GJELD</b>			
<b>Egenkapital</b>			
<b>Innskutt egenkapital</b>			
Aksjekapital	4	30 000	30 000
<b>Sum innskutt egenkapital</b>		<b>30 000</b>	<b>30 000</b>
<b>Opptjent egenkapital</b>			
Annen egenkapital	4	0	145 486
Udekket tap		-144 623	0
<b>Sum opptjent egenkapital</b>		<b>-144 623</b>	<b>145 486</b>
<b>Sum egenkapital</b>		<b>-114 623</b>	<b>175 486</b>
<b>Gjeld</b>			
<b>Kortsiktig gjeld</b>			
Leverandørgjeld		372	37 396
Betalbar skatt		0	37 767
Skyldige offentlige avgifter		39 937	16 217
Annen kortsiktig gjeld		216 951	62 937
<b>Sum kortsiktig gjeld</b>		<b>257 260</b>	<b>154 317</b>
<b>Sum gjeld</b>		<b>257 260</b>	<b>154 317</b>
<b>SUM EGENKAPITAL OG GJELD</b>		<b>142 637</b>	<b>329 803</b>

DRAMMEN, 28.03.2026

Mateusz Molenda  
styrets leder



BIMA GROUP AS  
925 559 652



## Noter

### Regnskapsprinsipper

Årsregnskapet er satt opp i samsvar med regnskapsloven og god regnskapsskikk for små foretak.

### Salgsinntekter

Inntektsføring ved salg av varer skjer på leveringstidspunktet. Tjenester inntektsføres etter hvert som de leveres.

### Klassifisering og vurdering av balanseposter

Anleggsmidler er eiendeler bestemt til varig eie eller bruk. Eiendeler som er knyttet til varekretsløpet er klassifisert som omløpsmidler. Fordringer klassifiseres som omløpsmidler hvis de forfaller til betaling innen ett år etter transaksjonsdagen. Tilsvarende klassifiseres gjeld som kortsiktig hvis gjelden forfaller til betaling innen ett år.

Omløpsmidler vurderes til laveste av anskaffelseskost og virkelig verdi. Kortsiktig gjeld balanseføres til nominelt beløp på etableringstidspunktet. Anleggsmidler vurderes til anskaffelseskost. Varige anleggsmidler avskrives etter en fornuftig avskrivningsplan.

### Fordringer

Kundefordringer og andre fordringer er oppført i balansen til pålydende etter fradrag for avsetning til forventet tap. Avsetning til tap gjøres på grunnlag av individuelle vurderinger av de enkelte fordringene.

### Varige driftsmidler

Varige driftsmidler balanseføres og avskrives over driftsmidlenes levetid dersom de har antatt levetid over 3 år og har en kostpris som overstiger kr 30 000. Direkte vedlikehold av driftsmidler kostnadsføres løpende under driftskostnader, mens påkostninger eller forbedringer tillegges driftsmidlets kostpris og avskrives i takt med driftsmidlet.

Selskapet har ikke endret regnskapsprinsipp fra 2024 til 2025.

### Note 1 - Lønnskostnader


Spesifikasjon av lønnskostnader	2025	2024
Lønn	417 001	0
Arbeidsgiveravgift	58 797	0
Pensjonskostnader	0	0
Andre relaterte ytelser	8 548	8 616
<b>Sum</b>	<b>484 346</b>	<b>8 616</b>

### Note 2 - Varige driftsmidler og immaterielle eiendeler

	Varige driftsmidler
Anskaffelseskost 01.01.	80 000
Tilgang i året	0
Avgang i året	0
<b>Anskaffelseskost 31.12.</b>	<b>80 000</b>
Samlede avskrivninger, nedskrivninger og reverseringer av nedskrivninger	-78 667
<b>Balanseført verdi per 31.12.</b>	<b>1 333</b>
Avskrivninger, nedskrivninger og reverseringer av nedskrivninger i regnskapsåret	16 000



BIMA GROUP AS  
925 559 652



## Note 3 - Fordringer

Fordringer som forfaller senere enn ett år etter regnskapsårets slutt 29 621

## Note 4 - Egenkapital

	Aksjekapital	Opptjent egenkapital	Udekket tap	Sum
Egenkapital 31.12.2024	30 000	145 486	0	175 486
Årsresultat	0	-25 358	-133 145	-158 503
Andre endringer	0	-120 127	-11 478	-131 605
<b>Egenkapital 31.12.2025</b>	<b>30 000</b>	<b>0</b>	<b>-144 623</b>	<b>-114 623</b>

### Mer om egenkapital

Egenkapitalen i selskapet er tapt og styret erkjener sitt ansvar. Styret har gjennomgått selskapets økonomiske og likvitetsmessige situasjon, samt forventede tiltak og resultater for kommende år. Basert på denne gjennomgangen har styret vurdert forutsetningen for fortsatt drift og konkludert med at det er realistisk å forvente at selskapet vil kunne snu den negative trenden og forbedre lønnsomheten i løpet av 2026.

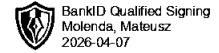
Vurderingen er gjort med grunnlag i konkrete planer for kostnadsreduksjoner, effektivisering og selskapets inntektgrunnlag. Styret har tillit til at disse tiltakene vil gi nødvendig positiv effekt og støtteen forutsatt drift av selskapet

### Antall årsverk

Antall årsverk sysselsatt i regnskapsåret: 1

### Lån og sikkerhetsstillelse til ledende personer, eiere med videre

Det er ikke gitt lån eller sikkerhetsstillelse til medlemmer av styrende organer.



## Generalforsamling

BIMA GROUP AS925559652

Generalforsamling i BIMA GROUP AS ble avholdt den 28.03.2026 i DRAMMEN .

Følgende aksjonærer var til stede:

MATEUSZ MOLENDAS som representerer 30 000 aksjer og stemmer.

Således var 100 % av aksjekapitalen representert.

### 1. Åpning av generalforsamlingen

Styrets leder Mateusz Molenda åpnet generalforsamlingen.

### 2. Godkjenning av innkalling og dagsorden

Innkalling og dagsorden ble godkjent.

### 3. Valg av møteleder og én person til å undertegne protokollen

Mateusz Molenda ble valgt til møteleder.

Mateusz Molenda ble valgt til å undertegne protokollen sammen med møteleder.

### 4. Årsoppgjør

Selskapets regnskap for 2025 ble gjennomgått. Det fremlagte resultatregnskap og balanse ble besluttet fastsatt som selskapets offisielle regnskap for 2025.

### 5. Disponering av årsresultatet

Generalforsamlingen godkjente at årets overskudd overføres til annen egenkapital. Det ble besluttet ikke å utdele aksjeutbytte for 2025.

### 6. Valg til styret

Det sittende styret ble gjenvalgt.

Flere saker forelå ikke til behandling og generalforsamlingen ble hevet.

DRAMMEN, 28.03.2026

\_\_\_\_\_  
(navn møteleder)



Årsregnskap for  
**BIMA GROUP AS**

925559652

Regnskapsår  
01.01.2025 - 31.12.2025



BIMA GROUP AS  
925 559 652

## Resultatregnskap

	Note	2025	2024
<b>Driftsinntekter</b>			
Salgsinntekt		2 039 625	1 910 719
<b>Sum driftsinntekter</b>		<b>2 039 625</b>	<b>1 910 719</b>
<b>Driftskostnader</b>			
Varekostnad		-1 177 400	-972 909
Lønnskostnad	1	-484 346	-8 616
Avskrivning på varige driftsmidler og immaterielle eiendeler	2	-16 000	-16 000
Annen driftskostnad		-516 663	-619 982
<b>Sum driftskostnader</b>		<b>-2 194 409</b>	<b>-1 617 508</b>
<b>Driftsresultat</b>		<b>-154 784</b>	<b>293 211</b>
<b>Finansinntekter</b>			
Annen renteinntekt		0	181
Annen finansinntekt		0	-2 211
<b>Sum finansinntekter</b>		<b>0</b>	<b>-2 030</b>
<b>Finanskostnader</b>			
Annen rentekostnad		-573	-689
Annen finanskostnad		-3 146	-17 437
<b>Sum finanskostnader</b>		<b>-3 720</b>	<b>-18 126</b>
<b>Netto finans</b>		<b>-3 720</b>	<b>-20 156</b>
<b>Resultat før skattekostnad</b>		<b>-158 503</b>	<b>273 056</b>
Skattekostnad		-1	-37 767
<b>Årsresultat</b>		<b>-158 504</b>	<b>235 289</b>
<b>Overføringer</b>			
Annen egenkapital		-25 358	145 486
Udekket tap		-133 146	89 803
<b>Sum overføringer</b>		<b>-158 504</b>	<b>235 289</b>



BIMA GROUP AS  
925 559 652

## Balanse

	Note	31.12.2025	31.12.2024
<b>EIENDELER</b>			
<b>Anleggsmidler</b>			
<b>Varige driftsmidler</b>			
Driftsløsøre, inventar, verktøy, kontormaskiner, ol.	2	1 333	17 332
<b>Sum varige driftsmidler</b>		<b>1 333</b>	<b>17 332</b>
<b>Finansielle anleggsmidler</b>			
Andre langsiktige fordringer	3	29 621	139 202
<b>Sum finansielle anleggsmidler</b>		<b>29 621</b>	<b>139 202</b>
<b>Sum anleggsmidler</b>		<b>30 954</b>	<b>156 534</b>
<b>Omløpsmidler</b>			
<b>Fordringer</b>			
Kundefordringer		62 503	15 875
Andre kortsiktige fordringer		4 395	144 487
<b>Sum fordringer</b>		<b>66 898</b>	<b>160 362</b>
<b>Bankinnskudd, kontanter og lignende</b>			
Bankinnskudd, kontanter og lignende		44 785	24 385
<b>Sum bankinnskudd, kontanter og lignende</b>		<b>44 785</b>	<b>24 385</b>
<b>Sum omløpsmidler</b>		<b>111 683</b>	<b>184 747</b>
<b>SUM EIENDELER</b>		<b>142 637</b>	<b>341 281</b>



BIMA GROUP AS  
925 559 652

## Balanse

	Note	31.12.2025	31.12.2024
<b>EGENKAPITAL OG GJELD</b>			
<b>Egenkapital</b>			
<b>Innskutt egenkapital</b>			
Aksjekapital	4	30 000	30 000
<b>Sum innskutt egenkapital</b>		<b>30 000</b>	<b>30 000</b>
<b>Opptjent egenkapital</b>			
Annen egenkapital	4	0	145 486
Udekket tap		-144 624	0
<b>Sum opptjent egenkapital</b>		<b>-144 624</b>	<b>145 486</b>
<b>Sum egenkapital</b>		<b>-114 624</b>	<b>175 486</b>
<b>Gjeld</b>			
<b>Kortsiktig gjeld</b>			
Leverandørgjeld		372	37 396
Betalbar skatt		1	37 767
Skyldige offentlige avgifter		39 937	16 217
Annen kortsiktig gjeld		216 951	62 937
<b>Sum kortsiktig gjeld</b>		<b>257 261</b>	<b>154 317</b>
<b>Sum gjeld</b>		<b>257 261</b>	<b>154 317</b>
<b>SUM EGENKAPITAL OG GJELD</b>		<b>142 637</b>	<b>329 803</b>

DRAMMEN, 28.03.2026

Mateusz Molenda  
styrets leder



BIMA GROUP AS  
925 559 652

## Noter

### Regnskapsprinsipper

Årsregnskapet er satt opp i samsvar med regnskapsloven og god regnskapsskikk for små foretak.

### Salgsinntekter

Inntektsføring ved salg av varer skjer på leveringstidspunktet. Tjenester inntektsføres etter hvert som de leveres.

### Klassifisering og vurdering av balanseposter

Anleggsmidler er eiendeler bestemt til varig eie eller bruk. Eiendeler som er knyttet til varekretsløpet er klassifisert som omløpsmidler. Fordringer klassifiseres som omløpsmidler hvis de forfaller til betaling innen ett år etter transaksjonsdagen. Tilsvarende klassifiseres gjeld som kortsiktig hvis gjelden forfaller til betaling innen ett år.

Omløpsmidler vurderes til laveste av anskaffelseskost og virkelig verdi. Kortsiktig gjeld balanseføres til nominelt beløp på etableringstidspunktet. Anleggsmidler vurderes til anskaffelseskost. Varige anleggsmidler avskrives etter en fornuftig avskrivningsplan.

### Fordringer

Kundefordringer og andre fordringer er oppført i balansen til pålydende etter fradrag for avsetning til forventet tap. Avsetning til tap gjøres på grunnlag av individuelle vurderinger av de enkelte fordringene.

### Varige driftsmidler

Varige driftsmidler balanseføres og avskrives over driftsmidlenes levetid dersom de har antatt levetid over 3 år og har en kostpris som overstiger kr 30 000. Direkte vedlikehold av driftsmidler kostnadsføres løpende under driftskostnader, mens påkostninger eller forbedringer tillegges driftsmidlets kostpris og avskrives i takt med driftsmidlet.

Selskapet har ikke endret regnskapsprinsipp fra 2024 til 2025.

### Note 1 - Lønnskostnader

Spesifikasjon av lønnskostnader	2025	2024
Lønn	417 001	0
Arbeidsgiveravgift	58 797	0
Pensjonskostnader	0	0
Andre relaterte ytelser	8 548	8 616
<b>Sum</b>	<b>484 346</b>	<b>8 616</b>

### Note 2 - Varige driftsmidler og immaterielle eiendeler

	Varige driftsmidler
Anskaffelseskost 01.01.	80 000
Tilgang i året	0
Avgang i året	0
<b>Anskaffelseskost 31.12.</b>	<b>80 000</b>
Samlede avskrivninger, nedskrivninger og reverseringer av nedskrivninger	-78 667
<b>Balanseført verdi per 31.12.</b>	<b>1 333</b>
Avskrivninger, nedskrivninger og reverseringer av nedskrivninger i regnskapsåret	16 000



BIMA GROUP AS  
925 559 652

## Note 3 - Fordringer

Fordringer som forfaller senere enn ett år etter regnskapsårets slutt	29 621
---	--------

## Note 4 - Egenkapital

	Aksjekapital	Opptjent egenkapital	Udekket tap	Sum
Egenkapital 31.12.2024	30 000	145 486	0	175 486
Årsresultat	0	-25 358	-133 146	-158 504
Andre endringer	0	-120 127	-11 478	-131 605
<b>Egenkapital 31.12.2025</b>	<b>30 000</b>	<b>0</b>	<b>-144 624</b>	<b>-114 624</b>

### Mer om egenkapital

Egenkapitalen i selskapet er tapt og styret erkjener sitt ansvar. Styret har gjennomgått selskapets økonomiske og likvitetsmessige situasjon, samt forventede tiltak og resultater for kommende år. Basert på denne gjennomgangen har styret vurdert forutsetningen for fortsatt drift og konkludert med at det er realistisk å forvente at selskapet vil kunne snu den negative trenden og forbedre lønnsomheten i løp av 2026.

Vurderingen er gjort med grunnlag i konkrete planer for kostnadsreduksjoner, effektivisering og selskapets inntektgrunnlag. Styret har tillit til at disse tiltakene vil gi nødvendig positiv effekt og støtteen forutsatt drift av selskapet

### Antall årsverk

Antall årsverk sysselsatt i regnskapsåret: 1

### Lån og sikkerhetsstillelse til ledende personer, eiere med videre

Det er ikke gitt lån eller sikkerhetsstillelse til medlemmer av styrende organer.