



ÅRSREGNSKAPET FOR REGNSKAPSÅRET 2024 - GENERELL INFORMASJON

Enheten

Organisasjonsnummer: 914 544 955
Organisasjonsform: Aksjeselskap
Foretaksnavn: TIDEMANN INVEST AS
Forretningsadresse: Bråtengrenda 113
1914 YTRE ENEBAKK

Regnskapsår

Årsregnskapets periode: 01.01.2024 - 31.12.2024

Konsern

Morselskap i konsern: Nei

Regnskapsregler

Regler for små foretak benyttet: Ja
Benyttet ved utarbeidelsen av årsregnskapet til selskapet: Regnskapslovens alminnelige regler

Årsregnskapet fastsatt av kompetent organ

Bekreftet av representant for selskapet: Carl August Tidemann
Dato for fastsettelse av årsregnskapet: 28.05.2025

Grunnlag for avgivelse

År 2024: Årsregnskapet er elektronisk innlevert
År 2023: Tall er hentet fra elektronisk innlevert årsregnskap fra 2024

Det er ikke krav til at årsregnskapet m.v. som sendes til Regnskapsregisteret er undertegnet. Kontrollen på at dette er utført ligger hos revisor/enhetens øverste organ. Sikkerheten ivaretas ved at innsender har rolle/rettighet for innsending av årsregnskapet via Altinn, og ved at det bekreftes at årsregnskapet er fastsatt av kompetent organ.

Brønnøysundregistrene, 15.04.2026



Resultatregnskap

Beløp i: NOK	Note	2024	2023
RESULTATREGNSKAP			
Kostnader			
Lønnskostnad	1		
Annen driftskostnad		21 216	19 507
Sum kostnader		21 216	19 507
Driftsresultat		-21 216	-19 507
Finansinntekter og finanskostnader			
Inntekt på investering i tilknyttet selskap		115 260	
Annen renteinntekt		20 833	92 329
Annen finansinntekt			2 750 000
Sum finansinntekter		136 093	2 842 329
Annen rentekostnad		263	
Sum finanskostnader		263	
Netto finans		135 830	2 842 329
Resultat før skattekostnad	2	114 614	2 822 822
Skattekostnad på resultat	2	25 273	26 093
Årsresultat	3	89 341	2 796 729
Årsresultat etter minoritetsinteresser		89 341	2 796 729
Totalresultat		89 341	2 796 729
Overføringer og disponeringer			
Ordinært utbytte			2 000 000
Tilleggsutbytte		3 100 000	1 338 000
Overført fra annen egenkapital		-3 010 659	-541 271
Sum overføringer og disponeringer	3	89 341	2 796 729



Balanse

Beløp i: NOK	Note	2024	2023
BALANSE - EIENDELER			
Anleggsmidler			
Immaterielle eiendeler			
Finansielle anleggsmidler			
Investeringer i tilknyttet selskap	4	505 000	490 000
Sum finansielle anleggsmidler		505 000	490 000
Sum anleggsmidler		505 000	490 000
Omløpsmidler			
Varer			
Fordringer			
Andre kortsiktige fordringer		335 659	3 450 000
Sum fordringer		335 659	3 450 000
Bankinnskudd, kontanter og lignende			
Bankinnskudd, kontanter o.l.		16 942	1 913 823
Sum bankinnskudd, kontanter og lignende		16 942	1 913 823
Sum omløpsmidler		352 601	5 363 823
SUM EIENDELER		857 601	5 853 823
BALANSE - EGENKAPITAL OG GJELD			
Egenkapital			
Innskutt egenkapital			
Aksjekapital	5	30 000	30 000
Annen innskutt egenkapital		-5 666	-5 666
Sum innskutt egenkapital		24 334	24 334
Opptjent egenkapital			
Annen egenkapital		792 737	3 803 396



Balanse

Beløp i: NOK	Note	2024	2023
Sum opptjent egenkapital		792 737	3 803 396
Sum egenkapital	3	817 071	3 827 730
Gjeld			
Langsiktig gjeld			
Utsatt skatt			14 850
Sum avsetninger for forpliktelser			14 850
Annen langsiktig gjeld			
Sum langsiktig gjeld		0	14 850
Kortsiktig gjeld			
Betalbar skatt		40 123	11 243
Utbytte			2 000 000
Annen kortsiktig gjeld		407	
Sum kortsiktig gjeld		40 530	2 011 243
Sum gjeld		40 530	2 026 093
SUM EGENKAPITAL OG GJELD		857 601	5 853 823



Brønnøysundregistrene

ÅRSREGNSKAP FOR REGNSKAPSÅRET 2024 - GENERELL INFORMASJON

Journalnummer: 2025 532387

Enheten

Organisasjonsnummer: 914 544 955
Organisasjonsform: Aksjeselskap
Foretaksnavn: TIDEMANN INVEST AS
Forretningsadresse: Bråtengrenda 113
1914 YTRE ENEBAKK

Regnskapsår

Årsregnskapets periode: 01.01.2024 - 31.12.2024

Konsern

Morselskap i konsern: Nei

Regnskapsregler

Regler for små foretak benyttet: Ja
Benyttet ved utarbeidelsen av årsregnskapet til selskapet: Regnskapslovens alminnelige regler

Årsregnskapet fastsatt av kompetent organ

Bekreftet av representant for selskapet: Carl August Tidemann
Dato for fastsettelse av årsregnskapet: 28.05.2025

Revisjon

Selskapet har besluttet at årsregnskapet ikke skal revideres: Ja
Årsregnskapet er utarbeidet av ekstern autorisert regnskapsfører: Ja
Ekstern autorisert regnskapsfører har i løpet av regnskapsåret bistått ved den løpende regnskapsføringen eller utført andre tjenester for selskapet enn å utarbeide årsregnskapet: Ja

Grunnlag for avgivelse

År 2024: Årsregnskap er elektronisk innlevert.
År 2023: Tall er hentet fra elektronisk innlevert årsregnskap fra 2024.

Det er ikke krav til at årsregnskapet m.v. som sendes til Regnskapsregisteret er undertegnet. Kontrollen på at dette er utført ligger hos revisor/enhetens øverste organ. Sikkerheten ivaretas ved at innsender har rolle/rettighet for innsending av årsregnskapet via Altinn, og ved at det bekreftes at årsregnskapet er fastsatt av kompetent organ.

Brønnøysundregistrene, 12.06.2025

Brønnøysundregistrene
Postadresse: Postboks 900, 8910 Brønnøysund
Telefon: 75 00 75 00
E-post: firmapost@brreg.no Internett: www.brreg.no
Organisasjonsnummer: 974 760 673



Organisasjonsnr: 914 544 955
TIDEMANN INVEST AS

RESULTATREGNSKAP

Beløp i: NOK	Note	2024	2023
RESULTATREGNSKAP			
Kostnader			
Lønnskostnad	1		
Annen driftskostnad		21 216	19 507
Sum kostnader		21 216	19 507
Driftsresultat		-21 216	-19 507
Finansinntekter og finanskostnader			
Inntekt på investering i tilknyttet selskap		115 260	
Annen renteinntekt		20 833	92 329
Annen finansinntekt			2 750 000
Sum finansinntekter		136 093	2 842 329
Annen rentekostnad		263	
Sum finanskostnader		263	
Netto finans		135 830	2 842 329
Resultat før skattekostnad	2	114 614	2 822 822
Skattekostnad på resultat	2	25 273	26 093
Årsresultat	3	89 341	2 796 729
Årsresultat etter minoritetsinteresser		89 341	2 796 729
Totalresultat		89 341	2 796 729
Overføringer og disponeringer			
Ordinært utbytte			2 000 000
Tilleggsutbytte		3 100 000	1 338 000
Overført fra annen egenkapital		-3 010 659	-541 271
Sum overføringer og disponeringer	3	89 341	2 796 729



Organisasjonsnr: 914 544 955
TIDEMANN INVEST AS

BALANSE

Beløp i: NOK	Note	2024	2023
--------------	------	------	------

BALANSE - EIENDELER

Anleggsmidler Immaterielle eiendeler

Finansielle anleggsmidler

Investeringer i tilknyttet selskap	4	505 000	490 000
Sum finansielle anleggsmidler		505 000	490 000
Sum anleggsmidler		505 000	490 000

Omløpsmidler

Varer

Fordringer

Andre kortsiktige fordringer		335 659	3 450 000
Sum fordringer		335 659	3 450 000

Bankinnskudd, kontanter og lignende

Bankinnskudd, kontanter o. l.		16 942	1 913 823
Sum bankinnskudd, kontanter og lignende		16 942	1 913 823

Sum omløpsmidler		352 601	5 363 823
------------------	--	---------	-----------

SUM EIENDELER		857 601	5 853 823
----------------------	--	----------------	------------------

BALANSE - EGENKAPITAL OG GJELD

Egenkapital

Innskutt egenkapital

Aksjekapital	5	30 000	30 000
Annen innskutt egenkapital		-5 666	-5 666
Sum innskutt egenkapital		24 334	24 334

Opptjent egenkapital

Annen egenkapital		792 737	3 803 396
Sum opptjent egenkapital		792 737	3 803 396

Sum egenkapital	3	817 071	3 827 730
-----------------	---	---------	-----------

Gjeld

Langsiktig gjeld



Utsatt skatt		14 850
Sum avsetninger for forpliktelser		14 850
Annen langsiktig gjeld		
Sum langsiktig gjeld	0	14 850
Kortsiktig gjeld		
Betalbar skatt	40 123	11 243
Utbytte		2 000 000
Annen kortsiktig gjeld	407	
Sum kortsiktig gjeld	40 530	2 011 243
Sum gjeld	40 530	2 026 093
SUM EGENKAPITAL OG GJELD	857 601	5 853 823



Organisasjonsnr: 914 544 955
TIDEMANN INVEST AS

NOTEOPPLYSNINGER - SELSKAP - alle poster oppgitt i hele tall

Note

1

Antall årsverk i regnskapsåret
0.00

Sum Beløp

Balanseført verdi 31.12. Varige driftsmidler Immaterielle eiend.

Konsernregnskap

Morselskapet sitt navn

Forretningskontor for morselskapet

Begrunnelse for at datterselskap er utelatt fra konsolideringen

Samlet beløp - tilknyttet selskap Årets Fjorårets

Samlet beløp - foretak i samme konsern Årets Fjorårets

Samlet beløp - foretak i samme konsern Årets Fjorårets

Samlet beløp - felles kontrollert virksomhet Årets Fjorårets

Pantstillelse Beløp

Beholdning av egne aksjer Antall Pålydende Andel av aksjek.



BankID Signing
Carl August Tidemann
2025-06-04

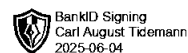


Årsregnskap 2024 Tidemann Invest AS

Resultatregnskap
Balanse
Noter til regnskapet



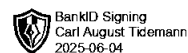
Org.nr.: 914 544 955



RESULTATREGNSKAP

TIDEMANN INVEST AS

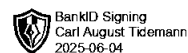
DRIFTSINNETEKTER OG DRIFTSKOSTNADER	Note	2024	2023
Annen driftskostnad		21 216	19 507
Sum driftskostnader		21 216	19 507
Driftsresultat		-21 216	-19 507
FINANSINNETEKTER OG FINANSKOSTNADER			
Inntekt på investering i tilknyttet selskap		115 260	0
Annen renteinntekt		20 833	92 329
Annen finansinntekt		0	2 750 000
Annen rentekostnad		263	0
Resultat av finansposter		135 830	2 842 329
Resultat før skattekostnad	2	114 614	2 822 822
Skattekostnad på resultat	2	25 273	26 093
Resultat		89 341	2 796 729
EKSTRAORDINÆRE INNTEKTER OG KOSTNADER			
Årsresultat	3	89 341	2 796 729
OVERFØRINGER			
Avsatt til utbytte		0	2 000 000
Tilleggsutbytte		3 100 000	1 338 000
Overført fra annen egenkapital		3 010 659	541 271
Sum overføringer	3	89 341	2 796 729



BALANSE

TIDEMANN INVEST AS

EIENDELER	Note	2024	2023
ANLEGGSMIDLER			
IMMATERIELLE EIENDELER			
VARIGE DRIFTSMIDLER			
FINANSIELLE ANLEGGSMIDLER			
Investeringer i tilknyttet selskap	4	505 000	490 000
Sum finansielle anleggsmidler		505 000	490 000
Sum anleggsmidler		505 000	490 000
OMLØPSMIDLER			
FORDRINGER			
Andre kortsiktige fordringer		335 659	3 450 000
Sum fordringer		335 659	3 450 000
INVESTERINGER			
Bankinnskudd, kontanter o.l.		16 942	1 913 823
Sum omløpsmidler		352 601	5 363 823
Sum eiendeler		857 601	5 853 823



BALANSE

TIDEMANN INVEST AS

EGENKAPITAL OG GJELD	Note	2024	2023
INNSKUTT EGENKAPITAL			
Aksjekapital	5	30 000	30 000
Annen innskutt egenkapital		-5 666	-5 666
Sum innskutt egenkapital		24 334	24 334
OPPTJENT EGENKAPITAL			
Annen egenkapital		792 737	3 803 396
Sum opptjent egenkapital		792 737	3 803 396
Sum egenkapital	3	817 071	3 827 730
GJELD			
AVSETNING FOR FORPLIKTELSER			
Utsatt skatt		0	14 850
Sum avsetning for forpliktelser		0	14 850
ANNEN LANGSIKTIG GJELD			
KORTSIKTIG GJELD			
Betalbar skatt		40 123	11 243
Utbytte		0	2 000 000
Annen kortsiktig gjeld		407	0
Sum kortsiktig gjeld		40 530	2 011 243
Sum gjeld		40 530	2 026 093
Sum egenkapital og gjeld		857 601	5 853 823

Enebakk, 28.05.2025
Styret i Tidemann Invest AS

Carl August Tidemann
styreleder/daglig leder



Regnskapsprinsipper

Årsregnskapet er satt opp i samsvar med regnskapsloven og NRS 8 - God regnskapsskikk for små foretak.

SKATT

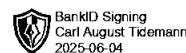
Skattekostnaden i resultatregnskapet omfatter både periodens betalbare skatt og endring i utsatt skatt.

KLASSIFISERING OG VURDERING AV OMLØPSMIDLER

Omløpsmidler og kortsiktig gjeld omfatter normalt poster som forfaller til betaling innen ett år etter balansedagen, samt poster som knytter seg til varekretsløpet. Omløpsmidler vurderes til laveste verdi av anskaffelseskost og virkelig verdi.

FORDRINGER

Kundefordringer og andre fordringer oppføres til pålydende etter fradrag for avsetning til forventet tap. Avsetning til tap gjøres på grunnlag av en individuell vurdering av de enkelte fordringene.



Note 1 Lønnskostnader

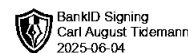
Tidemann Invest AS har ikke hatt lønns- eller personalkostnader i 2024 og det foreligger heller ingen slike forpliktelser.

Note 2 Skatt

Årets skattekostnad	2024	2023
Resultatført skatt på ordinært resultat:		
Betalbar skatt	40 123	11 243
Endring i utsatt skatt	-14 850	14 850
Skattekostnad ordinært resultat	25 273	26 093
Skattepliktig inntekt:		
Resultat før skatt	114 614	2 822 822
Permanente forskjeller	67 763	-2 585 000
Anvendelse av fremførbart underskudd	0	-186 720
Skattepliktig inntekt	182 377	51 103
Betalbar skatt i balansen:		
Betalbar skatt på årets resultat	40 123	11 243
Sum betalbar skatt i balansen	40 123	11 243

Skatteeffekten av midlertidige forskjeller som har gitt opphav til utsatt skatt og utsatte skattefordeler, spesifisert på typer av midlertidige forskjeller

	2024	2023	Endring
Inntektsført avsatt utbytte	0	67 500	67 500
Grunnlag for utsatt skatt	0	67 500	67 500
Utsatt skatt (22 %)	0	14 850	14 850



Note 3 Egenkapital

	Aksjekapital	Annen innskutt egenkapital	Annen egenkapital	Sum egenkapital
Pr. 31.12.2023	30 000	-5 666	3 803 396	3 827 730
Pr 01.01.2024	30 000	-5 666	3 803 396	3 827 730
Pr. 01.01.2024	30 000	-5 666	3 803 396	3 827 730
Årets resultat			89 341	89 341
Avsatt til utbytte			0	0
Tilleggsutbytte			-3 100 000	-3 100 000
Pr 31.12.2024	30 000	-5 666	792 737	817 071

Note 4 Aksjer og andeler i andre foretak m.v.

	Eierandel	Anskaffelses-kost	Balanseført verdi	Ligningsverdi
ANLEGGSMIDLER				
Prostage AS	49 %	490 000	490 000	8 857 274
Naatid AS	50 %	15 000	15 000	12 032
Sum		505 000	505 000	8 869 306

Note 5 Aksjonærer

AKSJEKAPITALEN I TIDEMANN INVEST AS PR. 31.12 BESTÅR AV:

	Antall	Pålydende	Bokført
Ordinære aksjer	30	1 000,0	30 000
Sum	30		30 000

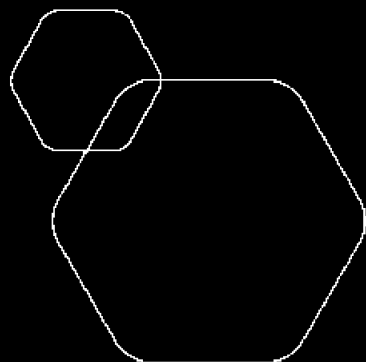
EIERSTRUKTUR

De største aksjonærene i % pr. 31.12 var:

	Ordinære	Eierandel	Stemmeandel
Carl August Tidemann	30	100,0	100,0

AKSJER EIET AV MEDLEMMER I STYRET OG DAGLIG LEDER:

Navn	Verv	Ordinære
Carl August Tidemann	styreleder/daglig leder	30
Totalt antall aksjer		30



Årsregnskap 2024 Tidemann Invest AS

Resultatregnskap
Balanse
Noter til regnskapet



Org.nr.: 914 544 955



RESULTATREGNSKAP

TIDEMANN INVEST AS

DRIFTSINNEKTER OG DRIFTSKOSTNADER	Note	2024	2023
Annen driftskostnad		21 216	19 507
Sum driftskostnader		21 216	19 507
Driftsresultat		-21 216	-19 507
FINANSINNEKTER OG FINANSKOSTNADER			
Inntekt på investering i tilknyttet selskap		115 260	0
Annen renteinntekt		20 833	92 329
Annen finansinntekt		0	2 750 000
Annen rentekostnad		263	0
Resultat av finansposter		135 830	2 842 329
Resultat før skattekostnad	2	114 614	2 822 822
Skattekostnad på resultat	2	25 273	26 093
Resultat		89 341	2 796 729
EKSTRAORDINÆRE INNEKTER OG KOSTNADER			
Årsresultat	3	89 341	2 796 729
OVERFØRINGER			
Avsatt til utbytte		0	2 000 000
Tilleggsutbytte		3 100 000	1 338 000
Overført fra annen egenkapital		3 010 659	541 271
Sum overføringer	3	89 341	2 796 729



BALANSE

TIDEMANN INVEST AS

EIENDELER	Note	2024	2023
ANLEGGSMIDLER			
IMMATERIELLE EIENDELER			
VARIGE DRIFTSMIDLER			
FINANSIELLE ANLEGGSMIDLER			
Investeringer i tilknyttet selskap	4	505 000	490 000
Sum finansielle anleggsmidler		505 000	490 000
Sum anleggsmidler		505 000	490 000
OMLØPSMIDLER			
FORDRINGER			
Andre kortsiktige fordringer		335 659	3 450 000
Sum fordringer		335 659	3 450 000
INVESTERINGER			
Bankinnskudd, kontanter o.l.		16 942	1 913 823
Sum omløpsmidler		352 601	5 363 823
Sum eiendeler		857 601	5 853 823



BALANSE

TIDEMANN INVEST AS

EGENKAPITAL OG GJELD	Note	2024	2023
INNSKUTT EGENKAPITAL			
Aksjekapital	5	30 000	30 000
Annen innskutt egenkapital		-5 666	-5 666
Sum innskutt egenkapital		24 334	24 334
OPPTJENT EGENKAPITAL			
Annen egenkapital		792 737	3 803 396
Sum opptjent egenkapital		792 737	3 803 396
Sum egenkapital	3	817 071	3 827 730
GJELD			
AVSETNING FOR FORPLIKTELSER			
Utsatt skatt		0	14 850
Sum avsetning for forpliktelser		0	14 850
ANNEN LANGSIKTIG GJELD			
KORTSIKTIG GJELD			
Betalbar skatt		40 123	11 243
Utbytte		0	2 000 000
Annen kortsiktig gjeld		407	0
Sum kortsiktig gjeld		40 530	2 011 243
Sum gjeld		40 530	2 026 093
Sum egenkapital og gjeld		857 601	5 853 823

Enebakk, 28.05.2025
Styret i Tidemann Invest AS

Carl August Tidemann
styreleder/daglig leder



Regnskapsprinsipper

Årsregnskapet er satt opp i samsvar med regnskapsloven og NRS 8 - God regnskapsskikk for små foretak.

SKATT

Skattekostnaden i resultatregnskapet omfatter både periodens betalbare skatt og endring i utsatt skatt.

KLASSIFISERING OG VURDERING AV OMLØPSMIDLER

Omløpsmidler og kortsiktig gjeld omfatter normalt poster som forfaller til betaling innen ett år etter balansedagen, samt poster som knytter seg til varekretsløpet. Omløpsmidler vurderes til laveste verdi av anskaffelseskost og virkelig verdi.

FORDRINGER

Kundefordringer og andre fordringer oppføres til pålydende etter fradrag for avsetning til forventet tap. Avsetning til tap gjøres på grunnlag av en individuell vurdering av de enkelte fordringene.



Note 1 Lønnskostnader

Tidemann Invest AS har ikke hatt lønns- eller personalkostnader i 2024 og det foreligger heller ingen slike forpliktelser.

Note 2 Skatt

Årets skattekostnad	2024	2023
Resultatført skatt på ordinært resultat:		
Betalbar skatt	40 123	11 243
Endring i utsatt skatt	-14 850	14 850
Skattekostnad ordinært resultat	25 273	26 093
Skattepliktig inntekt:		
Resultat før skatt	114 614	2 822 822
Permanente forskjeller	67 763	-2 585 000
Anvendelse av fremførbart underskudd	0	-186 720
Skattepliktig inntekt	182 377	51 103
Betalbar skatt i balansen:		
Betalbar skatt på årets resultat	40 123	11 243
Sum betalbar skatt i balansen	40 123	11 243

Skatteeffekten av midlertidige forskjeller som har gitt opphav til utsatt skatt og utsatte skattefordeler, spesifisert på typer av midlertidige forskjeller

	2024	2023	Endring
Inntektsført avsatt utbytte	0	67 500	67 500
Grunnlag for utsatt skatt	0	67 500	67 500
Utsatt skatt (22 %)	0	14 850	14 850



Note 3 Egenkapital

	Aksjekapital	Annen innskutt egenkapital	Annen egenkapital	Sum egenkapital
Pr. 31.12.2023	30 000	-5 666	3 803 396	3 827 730
Pr 01.01.2024	30 000	-5 666	3 803 396	3 827 730
Pr. 01.01.2024	30 000	-5 666	3 803 396	3 827 730
Årets resultat			89 341	89 341
Avsatt til utbytte			0	0
Tilleggsutbytte			-3 100 000	-3 100 000
Pr 31.12.2024	30 000	-5 666	792 737	817 071

Note 4 Aksjer og andeler i andre foretak m.v.

	Eierandel	Anskaffelses-kost	Balanseført verdi	Ligningsverdi
ANLEGGSMIDLER				
Prostage AS	49 %	490 000	490 000	8 857 274
Naatid AS	50 %	15 000	15 000	12 032
Sum		505 000	505 000	8 869 306

Note 5 Aksjonærer

AKSJEKAPITALEN I TIDEMANN INVEST AS PR. 31.12 BESTÅR AV:

	Antall	Pålydende	Bokført
Ordinære aksjer	30	1 000,0	30 000
Sum	30		30 000

EIERSTRUKTUR

De største aksjonærene i % pr. 31.12 var:

	Ordinære	Eierandel	Stemmeandel
Carl August Tidemann	30	100,0	100,0

AKSJER EIET AV MEDLEMMER I STYRET OG DAGLIG LEDER:

Navn	Verv	Ordinære
Carl August Tidemann	styreleder/daglig leder	30
Totalt antall aksjer		30