



ÅRSREGNSKAPET FOR REGNSKAPSÅRET 2024 - GENERELL INFORMASJON

Enheten

Organisasjonsnummer: 997 260 864
Organisasjonsform: Aksjeselskap
Foretaksnavn: FAGERHAUG INTERNATIONAL SCHOOL AS
Forretningsadresse: Husbyfaret 14
7505 STJØRDAL

Regnskapsår

Årsregnskapets periode: 01.01.2024 - 31.12.2024

Konsern

Morselskap i konsern: Nei

Regnskapsregler

Regler for små foretak benyttet: Ja
Benyttet ved utarbeidelsen av årsregnskapet til selskapet: Regnskapslovens alminnelige regler

Årsregnskapet fastsatt av kompetent organ

Bekreftet av representant for selskapet: Olav Teigen
Dato for fastsettelse av årsregnskapet: 20.03.2025

Grunnlag for avgivelse

År 2024: Årsregnskapet er elektronisk innlevert
År 2023: Tall er hentet fra elektronisk innlevert årsregnskap fra 2024

Det er ikke krav til at årsregnskapet m.v. som sendes til Regnskapsregisteret er undertegnet. Kontrollen på at dette er utført ligger hos revisor/enhetens øverste organ. Sikkerheten ivaretas ved at innsender har rolle/rettighet for innsending av årsregnskapet via Altinn, og ved at det bekreftes at årsregnskapet er fastsatt av kompetent organ.

Brønnøysundregistrene, 15.06.2025



Resultatregnskap

| Beløp i: NOK | Note | 2024 | 2023 |
|--------------------------------------------------------------|------|-------------------|-------------------|
| RESULTATREGNSKAP | | | |
| Inntekter | | | |
| Skolepenger | 1,2 | 1 540 360 | 1 784 890 |
| Offentlig tilskudd | 3 | 26 486 447 | 24 968 148 |
| Annen driftsinntekt | 1,2 | 108 890 | 90 406 |
| Sum inntekter | | 28 135 697 | 26 843 444 |
| Kostnader | | | |
| Lønnskostnad | 4 | 21 141 793 | 19 822 783 |
| Avskrivning på varige driftsmidler og immaterielle eiendeler | 5 | 313 773 | 308 430 |
| Annen driftskostnad | 2,6 | 5 413 854 | 5 477 357 |
| Sum kostnader | | 26 869 420 | 25 608 570 |
| Driftsresultat | | 1 266 277 | 1 234 874 |
| Finansinntekter og finanskostnader | | | |
| Annen finansinntekt | | 79 699 | 45 544 |
| Sum finansinntekter | | 79 699 | 45 544 |
| Annen finanskostnad | 6 | 54 103 | 77 053 |
| Sum finanskostnader | | 54 103 | 77 053 |
| Netto finans | | 25 596 | -31 509 |
| Resultat før skattekostnad | | 1 291 873 | 1 203 365 |
| Årsresultat | | 1 291 873 | 1 203 365 |
| Overføringer og disponeringer | | | |
| Overføringer til/fra annen egenkapital | 7 | 1 291 872 | 1 203 364 |
| Sum overføringer og disponeringer | | 1 291 872 | 1 203 364 |



Balanse

Beløp i: NOK Note 2024 2023

BALANSE - EIENDELER

Anleggsmidler

Immaterielle eiendeler

Varige driftsmidler

| | | | |
|-------------------------------------------------------------|---|------------------|------------------|
| Tomter, bygninger og annen fast eiendom | 5 | 2 826 974 | 2 993 406 |
| Driftsløsøre, inventar, verktøy, kontormaskiner og lignende | 5 | 201 305 | 154 280 |
| Sum varige driftsmidler | | 3 028 279 | 3 147 686 |

Sum anleggsmidler **3 028 279** **3 147 686**

Omløpsmidler

Varer

Fordringer

| | | | |
|-----------------------|--|------------------|----------------|
| Kundefordringer | | 90 033 | 336 742 |
| Andre fordringer | | 1 642 648 | 575 117 |
| Sum fordringer | | 1 732 681 | 911 859 |

Bankinnskudd, kontanter og lignende

| | | | |
|------------------------------------------------|--|------------------|------------------|
| Bankinnskudd, kontanter og lignende | | 6 510 682 | 6 083 041 |
| Sum bankinnskudd, kontanter og lignende | | 6 510 682 | 6 083 041 |

Sum omløpsmidler **8 243 363** **6 994 900**

SUM EIENDELER **11 271 642** **10 142 586**

BALANSE - EGENKAPITAL OG GJELD

Egenkapital

Innskutt egenkapital

| | | | |
|---------------------------------|---|----------------|----------------|
| Selskapskapital | 8 | 100 000 | 100 000 |
| Sum innskutt egenkapital | | 100 000 | 100 000 |

Opptjent egenkapital



Balanse

| Beløp i: NOK | Note | 2024 | 2023 |
|-----------------------------------|-------------|-------------------|-------------------|
| Annen egenkapital | | 5 384 517 | 4 092 645 |
| Sum opptjent egenkapital | | 5 384 517 | 4 092 645 |
| Sum egenkapital | 7 | 5 484 517 | 4 192 645 |
| Gjeld | | | |
| Langsiktig gjeld | | | |
| Annen langsiktig gjeld | | | |
| Langsiktig konserngjeld | | 1 500 000 | 1 580 000 |
| Ansvarlig lånekapital | | 0 | 240 000 |
| Sum annen langsiktig gjeld | | 1 500 000 | 1 820 000 |
| Sum langsiktig gjeld | 9 | 1 500 000 | 1 820 000 |
| Kortsiktig gjeld | | | |
| Leverandørgjeld | | 1 003 009 | 808 162 |
| Skyldige offentlige avgifter | | 1 209 983 | 1 085 437 |
| Annen kortsiktig gjeld | | 2 074 132 | 2 236 340 |
| Sum kortsiktig gjeld | | 4 287 124 | 4 129 939 |
| Sum gjeld | | 5 787 124 | 5 949 939 |
| SUM EGENKAPITAL OG GJELD | | 11 271 641 | 10 142 584 |



Brønnøysundregistrene

ÅRSREGNSKAP FOR REGNSKAPSÅRET 2024 - GENERELL INFORMASJON

Journalnummer: 2025 517612

Enheten

Organisasjonsnummer: 997 260 864
Organisasjonsform: Aksjeselskap
Foretaksnavn: FAGERHAUG INTERNATIONAL SCHOOL AS
Forretningsadresse: Husbyfaret 14
7505 STJØRDAL

Regnskapsår

Årsregnskapets periode: 01.01.2024 - 31.12.2024

Konsern

Morselskap i konsern: Nei

Regnskapsregler

Regler for små foretak benyttet: Ja
Benyttet ved utarbeidelsen av
årsregnskapet til selskapet: Regnskapslovens alminnelige regler

Årsregnskapet fastsatt av kompetent organ

Bekreftet av representant for selskapet: Olav Teigen
Dato for fastsettelse av årsregnskapet: 20.03.2025

Revisjon

Årsregnskapet er utarbeidet av ekstern
autorisert regnskapsfører: Ja
Ekstern autorisert regnskapsfører har i
løpet av regnskapsåret bistått ved den
løpende regnskapsføringen eller utført
andre tjenester for selskapet enn å
utarbeide årsregnskapet: Ja

Grunnlag for avgivelse

År 2024: Årsregnskap er elektronisk innlevert.
År 2023: Tall er hentet fra elektronisk innlevert årsregnskap fra 2024.

Det er ikke krav til at årsregnskapet m.v. som sendes til Regnskapsregisteret er undertegnet. Kontrollen på at dette er utført ligger hos revisor/enhetens øverste organ. Sikkerheten ivaretas ved at innsender har rolle/rettighet for innsending av årsregnskapet via Altinn, og ved at det bekreftes at årsregnskapet er fastsatt av kompetent organ.

Brønnøysundregistrene, 14.06.2025



Organisasjonsnr: 997 260 864
FAGERHAUG INTERNATIONAL SCHOOL AS

RESULTATREGNSKAP

| Beløp i: NOK | Note | 2024 | 2023 |
|--------------------------------------------------------------|-------------|-------------------|-------------------|
| RESULTATREGNSKAP | | | |
| Inntekter | | | |
| Skolepenger | 1,2 | 1 540 360 | 1 784 890 |
| Offentlig tilskudd | 3 | 26 486 447 | 24 968 148 |
| Annen driftsinntekt | 1,2 | 108 890 | 90 406 |
| Sum inntekter | | 28 135 697 | 26 843 444 |
| Kostnader | | | |
| Lønnskostnad | 4 | 21 141 793 | 19 822 783 |
| Avskrivning på varige driftsmidler og immaterielle eiendeler | 5 | 313 773 | 308 430 |
| Annen driftskostnad | 2,6 | 5 413 854 | 5 477 357 |
| Sum kostnader | | 26 869 420 | 25 608 570 |
| Driftsresultat | | 1 266 277 | 1 234 874 |
| Finansinntekter og finanskostnader | | | |
| Annen finansinntekt | | 79 699 | 45 544 |
| Sum finansinntekter | | 79 699 | 45 544 |
| Annen finanskostnad | 6 | 54 103 | 77 053 |
| Sum finanskostnader | | 54 103 | 77 053 |
| Netto finans | | 25 596 | -31 509 |
| Resultat før skattekostnad | | 1 291 873 | 1 203 365 |
| Årsresultat | | 1 291 873 | 1 203 365 |
| Overføringer og disponeringer | | | |
| Overføringer til/fra annen egenkapital | 7 | 1 291 872 | 1 203 364 |
| Sum overføringer og disponeringer | | 1 291 872 | 1 203 364 |



| | | | |
|-----------------------------------|------------------|-------------------|-------------------|
| Langsiktig gjeld | | | |
| Annen langsiktig gjeld | | | |
| Langsiktig konserngjeld | 1 500 000 | | 1 580 000 |
| Ansvarlig lånekapital | 0 | | 240 000 |
| Sum annen langsiktig gjeld | 1 500 000 | | 1 820 000 |
| Sum langsiktig gjeld | 9 | 1 500 000 | 1 820 000 |
| Kortsiktig gjeld | | | |
| Leverandørgjeld | 1 003 009 | | 808 162 |
| Skyldige offentlige avgifter | 1 209 983 | | 1 085 437 |
| Annen kortsiktig gjeld | 2 074 132 | | 2 236 340 |
| Sum kortsiktig gjeld | 4 287 124 | | 4 129 939 |
| Sum gjeld | | 5 787 124 | 5 949 939 |
| SUM EGENKAPITAL OG GJELD | | 11 271 641 | 10 142 584 |



Organisasjonsnr: 997 260 864
FAGERHAUG INTERNATIONAL SCHOOL AS

NOTEOPPLYSNINGER - SELSKAP - alle poster oppgitt i hele tall

Note
4

Antall årsverk i regnskapsåret
26.60

Sum Beløp

Balanseført verdi 31.12. Varige driftsmidler Immaterielle eiend.

Konsernregnskap

Morselskapet sitt navn

Forretningskontor for morselskapet

Begrunnelse for at datterselskap er utelatt fra konsolideringen

Samlet beløp - tilknyttet selskap Årets Fjorårets

Samlet beløp - foretak i samme konsern Årets Fjorårets

Samlet beløp - foretak i samme konsern Årets Fjorårets

Samlet beløp - felles kontrollert virksomhet Årets Fjorårets

Pantstillelse Beløp

Beholdning av egne aksjer Antall Pålydende Andel av aksjek.



ÅRSREGNSKAP 2024

FAGERHAUG INTERNATIONAL SCHOOL AS

Org.nr.: 997 260 864

knif  regnskap

- en bedre verden



RESULTAT

FAGERHAUG INTERNATIONAL SCHOOL AS

| | Note | 2024 | 2023 |
|-------------------------------------------|------|-------------------|-------------------|
| Driftsinntekter og driftskostnader | | | |
| Skolepenger | 1, 2 | 1 540 360 | 1 784 890 |
| Offentlige tilskudd | 3 | 26 486 447 | 24 968 148 |
| Annen driftsinntekt | 1, 2 | 108 890 | 90 406 |
| SUM DRIFTSINTEKTER | | 28 135 697 | 26 843 443 |
| Lønnskostnad | 4 | 21 141 793 | 19 822 783 |
| Avskrivninger | 5 | 313 773 | 308 430 |
| Annen driftskostnad | 2, 6 | 5 413 854 | 5 477 357 |
| SUM DRIFTSKOSTNADER | | 26 869 421 | 25 608 570 |
| DRIFTSRESULTAT | | 1 266 276 | 1 234 873 |
| Finansinntekter og kostnader | | | |
| Finansinntekter | | 79 699 | 45 544 |
| Finanskostnader | 6 | -54 103 | -77 053 |
| RESULTAT AV FINANSPOSTER | | 25 596 | -31 509 |
| ÅRSRESULTAT | | 1 291 872 | 1 203 364 |
| Overføring og disponeringer | | | |
| Overføring til/fra annen egenkapital | 7 | 1 291 872 | 1 203 364 |
| Sum disponert | | 1 291 872 | 1 203 364 |



BALANSE

FAGERHAUG INTERNATIONAL SCHOOL AS

| EIENDELER | Note | 2024 | 2023 |
|---------------------------------------------|------|--------------------------|--------------------------|
| <u>Anleggsmidler</u> | | | |
| Varige driftsmidler | | | |
| Bygg/uteområde i leide lokaler | 5 | 2 826 974 | 2 993 406 |
| Driftsløsøre, inventar, verktøy og lignende | 5 | 201 305 | 154 280 |
| SUM VARIGE DRIFTSMIDLER | | 3 028 279 | 3 147 685 |
| SUM ANLEGGSMIDLER | | 3 028 279 | 3 147 685 |
| <u>Omløpsmidler</u> | | | |
| Fordringer | | | |
| Kundefordringer | | 90 033 | 336 742 |
| Andre fordringer | | 1 642 648 | 575 117 |
| Sum fordringer | | 1 732 680 | 911 858 |
| Bankinnskudd kontanter og lignende | | 6 510 682 | 6 083 041 |
| SUM OMLØPSMIDLER | | 8 243 362 | 6 994 899 |
| <u>SUM EIENDELER</u> | | <u>11 271 641</u> | <u>10 142 585</u> |



BALANSE

FAGERHAUG INTERNATIONAL SCHOOL AS

| EGENKAPITAL OG GJELD | Note | 2024 | 2023 |
|----------------------------------------|------|--------------------------|--------------------------|
| <u>Egenkapital</u> | | | |
| Innskutt egenkapital | | | |
| Aksjekapital | 8 | 100 000 | 100 000 |
| Sum aksjekapital | | 100 000 | 100 000 |
| Opptjent egenkapital | | | |
| Annen egenkapital | | 5 384 517 | 4 092 645 |
| Sum opptjent egenkapital | | 5 384 517 | 4 092 645 |
| Sum egenkapital | 7 | 5 484 517 | 4 192 645 |
| <u>Gjeld</u> | | | |
| Langsiktig gjeld | | | |
| Langsiktig gjeld | | 1 500 000 | 1 580 000 |
| Ansvarlig lånekapital | | - | 240 000 |
| Sum langsiktig konserngjeld | 9 | 1 500 000 | 1 820 000 |
| Kortsiktig gjeld | | | |
| Leverandørgjeld | | 1 003 009 | 808 162 |
| Skyldige offentlige avgifter | | 1 209 983 | 1 085 437 |
| Annen kortsiktig gjeld | | 2 074 132 | 2 236 340 |
| Sum Kortsiktig gjeld | | 4 287 124 | 4 129 940 |
| Sum Gjeld | | 5 787 124 | 5 949 940 |
| <u>SUM EGENKAPITAL OG GJELD</u> | | <u>11 271 641</u> | <u>10 142 585</u> |

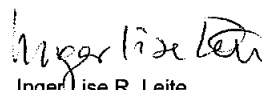
Stjørdal, 20.03.2025
Styret for Fagerhaug International School AS



Nils Arnt Lines
styreleder


Lars Unstad
styremedlem


Trond Aarsland
styremedlem


Martin Thomaz
styremedlem


Inger Lise R. Leite
styremedlem


Olav Teigen
daglig leder



FAGERHAUG INTERNATIONAL SCHOOL AS

NOTER TIL ÅRSREGNSKAPET FOR 2024

Regnskapsprinsipper

Årsregnskapet er satt opp i samsvar med regnskapsloven og norsk regnskapsstandard for små foretak og privatskoleloven med økonomiforskriften til privatskoleloven, herunder forskrift til privatskoleloven kapittel 6A. Følgende regnskapsprinsipper er anvendt:

- Salgsinntekter resultatføres ihht. opptjeningsprinsippet, når varen er levert eller tjenesten utført. Offentlige tilskudd føres løpende ved innbetaling/mottakelse
- Eiendeler bestemt til varig eie eller bruk er klassifisert som anleggsmidler. Andre eiendeler er klassifisert som omløpsmidler.
- Omløpsmidler vurderes til laveste av anskaffelseskostnad og virkelig verdi.
- Anleggsmidler er vurdert til anskaffelseskost. Anleggsmidler med begrenset økonomisk levetid avskrives.
- Langsiktig og kortsiktig gjeld er balanseført til nominell beløp på etableringstidspunktet.
- Kundefordringer og andre fordringer er oppført i balansen til pålydende etter eventuell fradrag for avsetning til forventet tap. Avsetning til tap gjøres på grunnlag av individuelle vurderinger av de enkelte fordringene.
- Skolevirksomhet som mottar statsstilskudd er i henhold til skatteloven § 2 - 32 fjerde ledd fritatt for skatteplikt. Skolen driver ikke annen virksomhet som medfører skatteplikt.

| Note | 1 | Driftsinntekter | |
|--------------------------------------------------------|---|-------------------|-------------------|
| | | 2024 | 2023 |
| | | | |
| Innbetalte skolepenger | | 1 540 360 | 1 784 890 |
| Offentlig tilskudd | | 26 486 447 | 24 968 148 |
| Annen driftsinntekt | | 108 890 | 90 406 |
| Sum driftsinntekter | | 28 135 697 | 26 843 443 |
| | | | |
| Annen driftsinntekt er slått sammen av følgende poster | | 2024 | 2023 |
| ATB Busskort | | 1 350 | 450 |
| Annen driftsinntekt | | 63 236 | 41 081 |
| Ref.dekket av eier | | 44 304 | 48 875 |
| Sum annen driftsinntekt | | 108 890 | 90 406 |

Note 1 forts.på neste side



| Skolepengesats pr elev | | kr 950 pr mnd | kr 950 pr mnd |
|----------------------------------------------|--------|---------------|------------------|
| Posten skolepenger består av følgende poster | Antall | Sats | Sum |
| Vårsemester - ordinær | 48 | 5 700 | 273 600 |
| Vårsemester - 2 eller flere søsken | 69 | 9 900 | 287 100 |
| Vårsemester - redusert betaling | 11 | | 25 350 |
| Vårsemester - barn på begge skoler | 5 | 4 950 | 14 850 |
| Høstsemester - ordinær | 51 | 4 750 | 242 250 |
| Høstsemester - 2 eller flere søsken | 68 | 8 250 | 239 250 |
| Høstsemester - redusert betaling | 7 | | 16 375 |
| Høstsemester - barn på begge skoler | 3 | 4 125 | 8 250 |
| Høstsemester - friplasser | 1 | | - |
| Vårsemester - SFO ordinær | 7 | 15 600 | 109 200 |
| Vårsemester - SFO halv plass | 4 | 11 400 | 45 600 |
| Vårsemester - SFO søskenmoderasjon | 3 | | 26 880 |
| Vårsemester - SFO 1. og 2. trinn gratis | 27 | | 42 000 |
| Vårsemester - SFO mat | | | 51 570 |
| Høstsemester - SFO ordinær | 3 | 13 500 | 40 500 |
| Høstsemester - SFO halv plass | 1 | 10 000 | 10 000 |
| Høstsemester - SFO søskenmoderasjon | 2 | | 16 450 |
| Høstsemester - SFO 1. 2. og 3.trinn gratis | 41 | - | 45 500 |
| Høstsemester - SFO mat | | | 47 100 |
| Annet | | | -1 465 |
| Sum elevpenger | | | 1 540 360 |

Skolen opererer med søskenmoderasjon.

Totalt skolepenger for familier med 2 eller flere barn er kr. 1 650 kr pr mnd. Antall viser elever, ikke antall betalere. Sum er riktig mht antall betalere.

Noen foreldre har barn på begge skoler. Her er søsken-beløpet kr 1.650,- fordelt slik mellom skolene: Vår og høst kr 825,- på hver skole.

| | 2 | SFO Dekket av eier | |
|--------------------------|---|--------------------|------------------|
| | | 2024 | 2023 |
| SFO-innbetalinger | | 432 910 | 662 115 |
| Statstilskudd SFO | | 744 304 | 370 639 |
| Lønn knyttet til SFO | | 1 117 491 | 952 592 |
| Forbruk SFO | | 61 985 | 72 811 |
| Husleie andel SFO | | 36 031 | 37 737 |
| Renhold og strøm SFO | | 6 011 | 18 489 |
| Belastet regnskap | | 1 221 518 | 1 081 629 |
| Dekkes av eier | | 44 304 | 48 875 |



| Note | 3 | Offentlige tilskudd | |
|--------------------------------|----------------------------|---------------------|-------------------|
| | | 2024 | 2023 |
| Bidragstyter | Formål | | |
| Utdanningsdirektoratet | Statstilskudd/Elevtilskudd | 19 884 238 | 18 948 199 |
| Stjørdal kommune | Spesped | 5 194 945 | 4 978 252 |
| Utdanningsdirektoratet | Kapitaltilskudd | 240 795 | 231 449 |
| Utdanningsdirektoratet | Videreutdanning for lærere | 170 250 | 275 170 |
| | Tilskudd SFO | 744 304 | 370 639 |
| | Annet | 251 916 | 164 439 |
| Sum offentlige tilskudd | | 26 486 447 | 24 968 148 |

| Note | 4 | Lønnskostnader, antall ansatte, godtgjørelse mv | |
|------------------------------------------|---|-------------------------------------------------|-------------------|
| | | 2024 | 2023 |
| Lønnskostnader består av følgende poster | | | |
| Lønninger | | 17 514 282 | 16 426 821 |
| Arbeidsgiveravgift | | 2 349 564 | 2 169 846 |
| Pensjonkostnader | | 1 136 445 | 990 867 |
| Andre ytelser | | 141 502 | 235 249 |
| Sum lønnskostnader | | 21 141 793 | 19 822 783 |
| Gjennomsnittlig antall årsverk | | 26,6 | 25,0 |

Selskapet har ikke gitt lån eller stilt sikkerhet for ledende personer.

| Note | 5 | Driftsmidler | | | | | |
|-----------------------------------|---|------------------|----------------|----------------|------------------|---------------------|------------------|
| | | Bygg | Inventar | Datautstyr | Uteområde | Anlegg u/ utførelse | Sum |
| Anskaffelseskost 01.01 | | 2 774 306 | 113 773 | 512 348 | 1 186 758 | 0 | 4 587 184 |
| Årets tilgang | | | 49 980 | 90 887 | | 53 500 | 194 367 |
| Anskaffelseskost 31.12 | | 2 774 306 | 163 753 | 603 235 | 1 186 758 | 53 500 | 4 781 551 |
| Akkumulerte avskrivninger 31.12 | | 794 752 | 113 773 | 451 910 | 392 838 | 0 | 1 753 273 |
| Balanseført verdi pr 31.12 | | 1 979 554 | 49 980 | 151 325 | 793 920 | 53 500 | 3 028 279 |
| Årets avskrivninger | | 152 122 | 6 019 | 87 823 | 67 810 | 0 | 313 773 |
| Årets avskrivning i % | | 5% | 12,5-33,33% | 20-33% | 5-10% | | |
| Økonomisk levetid | | 20 år | 3-8 år | 3-5 år | 10-20 år | | |
| Avskrivningsplan | | Lineær | Lineær | Lineær | Lineær | | |

| Note | 6 | Transaksjoner med nærstående parter | |
|----------------------------|---|-------------------------------------|------------|
| | | Type transaksjon(er) | Beløp 2024 |
| Nærstående part | | | |
| Fagerhaug kristne skole SA | | Felleskostnader fordelt fra FKS | 1 002 190 |
| Fagerhaug kristne skole SA | | Lønnskostnader fordelt fra FKS | 2 604 607 |
| Fagerhaug kristne skole SA | | Felleskostnader fordelt til FKS | 39 711 |
| MK Eiendom Stjørdal AS | | Husleie | 1 891 623 |
| MK Eiendom Stjørdal AS | | Andre driftskostnader | 91 323 |
| MK Eiendom Stjørdal AS | | Rentekostnader | 62 780 |
| MK Eiendom Stjørdal AS | | Nedbetaling av lån | 80 000 |



| Note | 7 | Egenkapital | | | Sum Egenkapital |
|-----------------------------|---|----------------------|---------------------|---------------------|------------------|
| | | Innskutt egenkapital | Oppjent egenkapital | | |
| | | | Aksjekapital | Tilskuddsberettiget | |
| Pr 01.01 | | 100 000 | 4 092 645 | | 4 192 645 |
| Årets resultat | | | 1 291 872 | | 1 291 872 |
| Egenkapital pr 31.12 | | 100 000 | 5 384 517 | 0 | 5 484 517 |

Det gjøres oppmerksom på at regnskapet ikke reflekterer fullstendighet i akkumulerte merverdier som har sitt opphav i tilleggsvirksomhet/gaver/frivillig innsats) jf. § 9-2

Spesifisering av overskudd

| | |
|--------------------------------|-------------------|
| Sum Driftsinntekter | 28 135 697 |
| Fratrekk gaver | 44 304 |
| Totalt Inntektsgrunnlag | 28 180 001 |

| | Resultat | i % av inntektsgrunnlag |
|-------------|------------------|-------------------------|
| Avd.1 Skole | 1 291 872 | 4,58 % (tilsk.ber.) |
| Avd.2 SFO | 0 | 0,00 % |
| Sum | 1 291 872 | |

| Note | 8 | Aksjonærer | | |
|----------------------------------|---|--------------|---------------------|---------------|
| | | Aksjekapital | Pålydende pr. aksje | Antall aksjer |
| | | 100 000 | 100 | 1 000 |
| Selskapets aksjekapital pr 31.12 | | | | |

| Selskapets aksjonærer er: | | Eierandel | Verv i selskapet |
|---------------------------|--|-----------|------------------|
| Stjørdal Misjonskirke | | 100 % | |

Selskapet eier ikke egne aksjer.

| Note | 9 | Langsiktig gjeld til Konsernselskap | |
|-------------------------------------------------------------|---|-------------------------------------|-----------|
| | | 2024 | 2023 |
| Gjeld som forfaller mer enn 5 år etter regnskapsårets slutt | | | |
| | | 1 100 000 | 1 180 000 |
| | | - | 240 000 |
| Gjeld til Stjørdal Misjonskirke | | | |

Gjeldsbeløp til Stjørdal Misjonskirke var til bokført beløp da det ikke forelå nedbetalingsplan.

| Note | 10 | Tilleggsvirksomhet / Fellesutgifter / Interne transaksjoner |
|-----------------------------------------------------------------------------------------------------------------------------------------------------------------------------------------------------------------------------------------------------------------------------------|----|-------------------------------------------------------------|
| Avdelinger i regnskapet: | | |
| Avdeling 1: Skole | | |
| Avdeling 2: SFO | | |
| I fordeling av felleskostnader er det i hovedsak brukt to ulike beregningsmetoder: Andel areal SFO: (4 av 10 timer SFO, 1 av 10 timer kantine)(245 kvm av totalt 1995 kvm) 1,9 % Andel personalbehov: Åtte personer er delvis ansatt på SFO, tilsammen utføres ca 2 årsverk | | |



FAGERHAUG INTERNASJONAL SCHOOL AS

Årsberetning 2024

Virksomhetens art og hvor den drives:

Fagerhaug International School AS (FINT) har som formål å tilrettelegge for og drive en privat, internasjonal skole og eventuell annen virksomhet med naturlig tilknytning til selskapets formål. Virksomheten drives i egnede lokaler i sentrum av Stjørdal kommune.

Utvikling i resultat og stilling

Fagerhaug International School AS er en offentlig godkjent grunnskole som mottar tilskudd og har derfor ikke økonomisk vinning som formål. Tilskudd mottas fra både stat og kommune og størrelsen på tilskuddene bestemmes hovedsakelig ut fra antall elever, samt kommunale vedtak knyttet til kommunale sakkyndige vurderinger av elevers individuelle behov.

Sentrale risikoer og usikkerhetsfaktorer er knyttet til to økonomiske forhold:

1. Elevtall: Reduksjon i elevtall er hovedrisiko med tanke på reduserte inntekter.
2. Kommunale vedtak om midler til individuelt tilrettelagt opplæring innebærer risiko, da skolen ikke kan fatte enkeltvedtak selv. Skolen er overgitt til hver enkelt kommunes vedtaks – og tilskuddspraksis, noe som kan medføre underdekning av vedtatte elevrettigheter knyttet til spesialundervisning.

Regnskapet for 2024 viser et årsresultat på kroner 1 291 872,-

Likviditetssituasjonen anses å være tilfredsstillende. Elevsøknader og øvrige prognoser viser at elevtallet vil øke i skoleåret 2024/2025. Det foreligger kommunale vedtak som gir forutsigbarhet første halvår 2024. Det er å forvente at det fattes vedtak som gir forutsigbare inntekter andre halvår.

Styret mener at årsregnskapet gir et rettviseende bilde av Fagerhaug International School AS sine eiendeler og gjeld, finansielle stilling og resultat.

Fortsatt drift

Forutsetningen om fortsatt drift er til stede, og årsregnskapet for 2024 er satt opp under denne forutsetningen.

Arbeidsmiljø

Det er ikke registrert alvorlige skader eller ulykker på arbeidsplassen i 2024. I 2024 har sykefraværet totalt vært på 6,63%. Det er etter styrets mening et godt arbeidsmiljø og stor trivsel på arbeidsplassen. Selskapets ledelse og de ansatte samarbeider kontinuerlig for positiv utvikling av arbeidsmiljøet.

Ytre miljø

Det drives ikke virksomhet som forurensar det ytre miljøet. Alt avfall ved skolen sorteres i henhold til hensiktsmessige rutiner som sikrer miljøet.



FAGERHAUG INTERNATIONAL SCHOOL AS

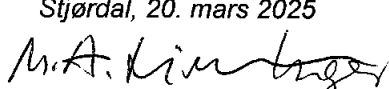
Likestilling


Fagerhaug International School AS har som mål å være en arbeidsplass der det råder full likestilling mellom kvinner og menn.


Det er en utfordring å rekruttere mannlige, kvalifiserte pedagoger og skolens ledelse gjør sitt ytterste for å etterleve styrets ønske om en godt kvalifisert stab, med god kjønnsbalanse.


I 2024 var det 35 ansatte, hvor 4 var menn og 31 var kvinner. Antall årsverk 26,56.


Stjørdal, 20. mars 2025



Nils A. Lines
Styrets leder


Inger Lise Rokseth Leite
Styremedlem


Martin Thomaz
Styremedlem


Lars Unstad
Styremedlem


Trond Aarsland
Styremedlem


Olav Teigen
Daglig leder



BDO AS
Stokmøveien 2
Postboks 6
7501 Stjørdal

Uavhengig revisors beretning

Til generalforsamlingen i Fagerhaug International School AS

Konklusjon

Vi har revidert årsregnskapet til Fagerhaug International School AS.

Årsregnskapet består av:

- Balanse per 31. desember 2024
- Resultatregnskap 2024
- Noter til årsregnskapet, herunder et sammendrag av viktige regnskapsprinsipper.

Etter vår mening:

- Oppfyller årsregnskapet gjeldende lovkrav, og
- Gir årsregnskapet et rettviseende bilde av selskapets finansielle stilling per 31. desember 2024 og av dens resultat for regnskapsåret i samsvar med regnskapslovens regler og god regnskapskikk i Norge.

Grunnlag for konklusjonen

Vi har gjennomført revisjonen i samsvar med International Standards on Auditing (ISA-ene). Våre oppgaver og plikter i henhold til disse standardene er beskrevet nedenfor under Revisors oppgaver og plikter ved revisjonen av årsregnskapet. Vi er uavhengige av selskapet i samsvar med kravene i relevante lover og forskrifter i Norge og International Code of Ethics for Professional Accountants (inkludert internasjonale uavhengighetsstandarder) utstedt av International Ethics Standards Board for Accountants (IESBA-reglene), og vi har overholdt våre øvrige etiske forpliktelser i samsvar med disse kravene. Innhentet revisjonsbevis er etter vår vurdering tilstrekkelig og hensiktsmessig som grunnlag for vår konklusjon.

Annen informasjon

Styret og daglig leder (ledelsen) er ansvarlig for annen informasjon. Annen informasjon består av årsberetningen. Vår konklusjon om årsregnskapet ovenfor dekker ikke annen informasjon.

I forbindelse med revisjonen av årsregnskapet er det vår oppgave å lese annen informasjon. Formålet er å vurdere hvorvidt det foreligger vesentlig inkonsistens mellom annen informasjon og årsregnskapet og den kunnskap vi har opparbeidet oss under revisjonen av årsregnskapet, eller hvorvidt informasjon i annen informasjon ellers fremstår som vesentlig feil. Vi har plikt til å rapportere dersom annen informasjon fremstår som vesentlig feil. Vi har ingenting å rapportere i så henseende.

Konklusjon om årsberetningen

Basert på kunnskapen vi har opparbeidet oss i revisjonen, mener vi at årsberetningen

- er konsistent med årsregnskapet og
- inneholder de opplysninger som skal gis i henhold til gjeldende lovkrav.



Styret og daglig leders ansvar for årsregnskapet

Styret og daglig leder (ledelsen) er ansvarlig for å utarbeide årsregnskapet og for at det gir et rettviseende bilde i samsvar med regnskapslovens regler og god regnskapsskikk i Norge. Ledelsen er også ansvarlig for slik intern kontroll som den finner nødvendig for å kunne utarbeide et årsregnskap som ikke inneholder vesentlig feilinformasjon, verken som følge av misligheter eller utilsiktede feil.

Ved utarbeidelsen av årsregnskapet må ledelsen ta standpunkt til selskapets evne til fortsatt drift og opplyse om forhold av betydning for fortsatt drift. Forutsetningen om fortsatt drift skal legges til grunn for årsregnskapet så lenge det ikke er sannsynlig at virksomheten vil bli avvirket.

Revisors oppgaver og plikter ved revisjonen av årsregnskapet

Vårt mål er å oppnå betryggende sikkerhet for at årsregnskapet som helhet ikke inneholder vesentlig feilinformasjon, verken som følge av misligheter eller utilsiktede feil, og å avgi en revisjonsberetning som inneholder vår konklusjon. Betryggende sikkerhet er en høy grad av sikkerhet, men ingen garanti for at en revisjon utført i samsvar med ISA-ene, alltid vil avdekke vesentlig feilinformasjon. Feilinformasjon kan oppstå som følge av misligheter eller utilsiktede feil. Feilinformasjon er å anse som vesentlig dersom den enkeltvis eller samlet med rimelighet kan forventes å påvirke de økonomiske beslutningene som brukerne foretar på grunnlag av årsregnskapet.

For videre beskrivelse av revisors oppgaver og plikter vises det til:
<https://revisorforeningen.no/revisjonsberetninger>

Stjørdal, 20. mars 2025

BDO AS

Ingeborg Hukkelås
statsautorisert revisor