



## ÅRSREGNSKAPET FOR REGNSKAPSÅRET 2022 - GENERELL INFORMASJON

### Enheten

Organisasjonsnummer: 991 231 919  
Organisasjonsform: Aksjeselskap  
Foretaksnavn: HELEN HAANES AS  
Forretningsadresse: Krag's vei 13  
0783 OSLO

### Regnskapsår

Årsregnskapets periode: 01.01.2022 - 31.12.2022

### Konsern

Morselskap i konsern: Nei

### Regnskapsregler

Regler for små foretak benyttet: Ja  
Benyttet ved utarbeidelsen av årsregnskapet til selskapet: Regnskapslovens alminnelige regler

### Årsregnskapet fastsatt av kompetent organ

Bekreftet av representant for selskapet: Helen Hedvig Haanes  
Dato for fastsettelse av årsregnskapet: 31.05.2023

### Grunnlag for avgivelse

År 2022: Årsregnskapet er elektronisk innlevert  
År 2021: Tall er hentet fra elektronisk innlevert årsregnskap fra 2022

*Det er ikke krav til at årsregnskapet m.v. som sendes til Regnskapsregisteret er undertegnet. Kontrollen på at dette er utført ligger hos revisor/enhetens øverste organ. Sikkerheten ivaretas ved at innsender har rolle/rettighet for innsending av årsregnskapet via Altinn, og ved at det bekreftes at årsregnskapet er fastsatt av kompetent organ.*

Brønnøysundregistrene, 27.06.2024



### Resultatregnskap

| Beløp i: NOK  | Note | 2022             | 2021             |
|---|------|------------------|------------------|
| <b>RESULTATREGNSKAP</b>                                       |      |                  |                  |
| <b>Inntekter</b>  |      |                  |                  |
| Salgsinntekt  |      | 2 421 064        | 2 241 212        |
| <b>Sum inntekter</b>  |      | <b>2 421 064</b> | <b>2 241 212</b> |
| <b>Kostnader</b>  |      |                  |                  |
| Lønnskostnad  | 1, 2 | 979 262          | 826 590          |
| Avskrivning på varige driftsmidler og immaterielle eiendeler  | 3    | 35 303           | 32 886           |
| Nedskrivning av varige driftsmidler og immaterielle eiendeler | 3    | 0                | 0                |
| Annen driftskostnad   |      | 604 390          | 511 669          |
| <b>Sum kostnader</b>  |      | <b>1 618 955</b> | <b>1 371 145</b> |
| <b>Driftsresultat</b>   |      | <b>802 109</b>   | <b>870 066</b>   |
| <b>Finansinntekter og finanskostnader</b>                     |      |                  |                  |
| Annen renteinntekt  |      | 10 812           | 124              |
| Annen finansinntekt   |      | 591 774          | 0                |
| <b>Sum finansinntekter</b>                                    |      | <b>602 586</b>   | <b>124</b>       |
| Annen finanskostnad   |      | 0                | 27               |
| <b>Sum finanskostnader</b>                                    |      | <b>0</b>         | <b>27</b>        |
| <b>Netto finans</b>   |      | <b>602 587</b>   | <b>97</b>        |
| <b>Ordinært resultat før skattekostnad</b>                    |      | <b>1 404 696</b> | <b>870 163</b>   |
| Skattekostnad   | 4    | 176 335          | 193 081          |
| <b>Ordinært resultat etter skattekostnad</b>                  |      | <b>1 228 360</b> | <b>677 083</b>   |
| <b>Årsresultat</b>  |      | <b>1 228 361</b> | <b>677 082</b>   |
| <b>Overføringer og disponeringer</b>                          |      |                  |                  |
| Annen egenkapital   |      | 1 228 361        | 677 082          |
| <b>Sum overføringer og disponeringer</b>                      |      | <b>1 228 361</b> | <b>677 082</b>   |



## Balanse

| Beløp i: NOK   | Note | 2022             | 2021             |
|--|------|------------------|------------------|
| <b>BALANSE - EIENDELER</b>                           |      |                  |                  |
| <b>Anleggsmidler</b>                                 |      |                  |                  |
| <b>Immaterielle eiendeler</b>                        |      |                  |                  |
| Utvikling  | 3    | 0                | 0                |
| Konsesjoner, patenter, lisenser, varemerker ol.      | 3    | 0                | 0                |
| Utsatt skattefordel                                  | 4    | 0                | 0                |
| Goodwill   | 3    | 0                | 0                |
| <b>Sum immaterielle eiendeler</b>                    |      | <b>0</b>         | <b>0</b>         |
| <b>Varige driftsmidler</b>                           |      |                  |                  |
| Tomter, bygninger og annen fast eiendom              | 3    | 0                | 0                |
| Maskiner og anlegg                                   | 3    | 0                | 0                |
| Skip, rigger, fly og lignende                        | 3    | 0                | 0                |
| Driftsløsøre, inventar, verktøy, kontormaskiner, ol. | 3    | 97 176           | 103 479          |
| <b>Sum varige driftsmidler</b>                       |      | <b>97 176</b>    | <b>103 479</b>   |
| <b>Finansielle anleggsmidler</b>                     |      |                  |                  |
| Investeringer i aksjer og andeler                    |      | 4 723 504        | 5 095 095        |
| Andre langsiktige fordringer                         | 5    | 0                | 0                |
| <b>Sum finansielle anleggsmidler</b>                 |      | <b>4 723 504</b> | <b>5 095 095</b> |
| <b>Sum anleggsmidler</b>                             |      | <b>4 820 680</b> | <b>5 198 574</b> |
| <b>Omløpsmidler</b>                                  |      |                  |                  |
| <b>Varer</b>   |      |                  |                  |
| <b>Fordringer</b>                                    |      |                  |                  |
| Kundefordringer                                      |      | 0                | 156 683          |
| Andre kortsiktige fordringer                         | 5    | 52 022           | 80 136           |
| <b>Sum fordringer</b>                                |      | <b>52 022</b>    | <b>236 819</b>   |
| <b>Investeringer</b>                                 |      |                  |                  |
| Andre markedsbaserte finansielle instrumenter        | 6    | 0                | 0                |
| Andre finansielle instrumenter                       | 6    | 0                | 0                |
| <b>Sum investeringer</b>                             |      | <b>0</b>         | <b>0</b>         |



## Balanse

| Beløp i: NOK                                   | Note | 2022             | 2021             |
|--|------|------------------|------------------|
| <b>Bankinnskudd, kontanter og lignende</b>     |      |                  |                  |
| Bankinnskudd, kontanter og lignende            |      | 2 116 042        | 297 434          |
| <b>Sum bankinnskudd, kontanter og lignende</b> |      | <b>2 116 042</b> | <b>297 434</b>   |
| <b>Sum omløpsmidler</b>                        |      | <b>2 168 064</b> | <b>534 253</b>   |
| <b>SUM EIENDELER</b>                           |      | <b>6 988 744</b> | <b>5 732 827</b> |

## BALANSE - EGENKAPITAL OG GJELD

### Egenkapital

#### Innskutt egenkapital

|                                 |   |                |                |
|---------------------------------|---|----------------|----------------|
| Selskapskapital                 | 7 | 100 000        | 100 000        |
| Ikke registrert aksjekapital    | 7 | 0              | 0              |
| Beholdning av egne aksjer       | 7 | 0              | 0              |
| Overkurs                        | 7 | 0              | 0              |
| Annen innskutt egenkapital      | 7 | 0              | 0              |
| <b>Sum innskutt egenkapital</b> |   | <b>100 000</b> | <b>100 000</b> |

#### Opptjent egenkapital

|                                 |   |                  |                  |
|---------------------------------|---|------------------|------------------|
| Fond                            | 7 | 0                | 0                |
| Annen egenkapital               | 7 | 6 502 683        | 5 274 323        |
| Udekket tap                     | 7 | 0                | 0                |
| <b>Sum opptjent egenkapital</b> |   | <b>6 502 683</b> | <b>5 274 323</b> |

#### Sum egenkapital

**6 602 683**      **5 374 323**

### Gjeld

#### Langsiktig gjeld

|  |   |              |              |
|--|---|--------------|--------------|
| Utsatt skatt                             | 4 | 1 186        | 2 875        |
| <b>Sum avsetninger for forpliktelser</b> |   | <b>1 186</b> | <b>2 875</b> |

#### Annen langsiktig gjeld

#### Sum langsiktig gjeld

**1 186**      **2 875**

#### Kortsiktig gjeld

|                 |  |        |        |
|-----------------|--|--------|--------|
| Leverandørgjeld |  | 24 547 | 19 279 |
|-----------------|--|--------|--------|



## Balanse

| <b>Beløp i: NOK</b>             | <b>Note</b> | <b>2022</b>      | <b>2021</b>      |
|---------------------------------|-------------|------------------|------------------|
| Betalbar skatt                  | 4           | 178 024          | 193 872          |
| Skyldige offentlige avgifter    |             | 80 109           | 56 360           |
| Annen kortsiktig gjeld          |             | 102 194          | 86 117           |
| <b>Sum kortsiktig gjeld</b>     |             | <b>384 874</b>   | <b>355 628</b>   |
| <b>Sum gjeld</b>                |             | <b>386 060</b>   | <b>358 503</b>   |
| <b>SUM EGENKAPITAL OG GJELD</b> |             | <b>6 988 743</b> | <b>5 732 826</b> |



## Brønnøysundregistrene

### ÅRSREGNSKAP FOR REGNSKAPSÅRET 2022 - GENERELL INFORMASJON

Journalnummer: 2023 497338

#### Enheten

Organisasjonsnummer: 991 231 919  
Organisasjonsform: Aksjeselskap  
Foretaksnavn: HELEN HAANES AS  
Forretningsadresse: Krag's vei 13  
0783 OSLO

#### Regnskapsår

Årsregnskapets periode: 01.01.2022 - 31.12.2022

#### Konsern

Morselskap i konsern: Nei

#### Regnskapsregler

Regler for små foretak benyttet: Ja  
Benyttet ved utarbeidelsen av  
årsregnskapet til selskapet: Regnskapslovens alminnelige regler

#### Årsregnskapet fastsatt av kompetent organ

Bekreftet av representant for selskapet: Helen Hedvig Haanes  
Dato for fastsettelse av årsregnskapet: 31.05.2023

#### Revisjon

Selskapet har besluttet at årsregnskapet  
ikke skal revideres: Ja  
Årsregnskapet er utarbeidet av ekstern  
autorisert regnskapsfører: Ja  
Ekstern autorisert regnskapsfører har i  
løpet av regnskapsåret bistått ved den  
løpende regnskapsføringen eller utført  
andre tjenester for selskapet enn å  
utarbeide årsregnskapet: Ja

#### Grunnlag for avgivelse

År 2022: Årsregnskap er elektronisk innlevert.  
År 2021: Tall er hentet fra elektronisk innlevert årsregnskap fra 2022.

*Det er ikke krav til at årsregnskapet m.v. som sendes til Regnskapsregisteret er undertegnet. Kontrollen på at dette er utført ligger hos revisor/enhetens øverste organ. Sikkerheten ivaretas ved at innsender har rolle/rettighet for innsending av årsregnskapet via Altinn, og ved at det bekreftes at årsregnskapet er fastsatt av kompetent organ.*

Brønnøysundregistrene, 19.06.2023

---

Brønnøysundregistrene  
Postadresse: Postboks 900, 8910 Brønnøysund  
Telefon: 75 00 75 00  
E-post: firmapost@brreg.no Internett: www.brreg.no  
Organisasjonsnummer: 974 760 673



Organisasjonsnr: 991 231 919  
HELEN HAANES AS

## RESULTATREGNSKAP

| Beløp i: NOK  | Note | 2022             | 2021             |
|---|------|------------------|------------------|
| <b>RESULTATREGNSKAP</b>                                       |      |                  |                  |
| <b>Inntekter</b>  |      |                  |                  |
| Salgsinntekt  |      | 2 421 064        | 2 241 212        |
| <b>Sum inntekter</b>  |      | <b>2 421 064</b> | <b>2 241 212</b> |
| <b>Kostnader</b>  |      |                  |                  |
| Lønnskostnad  | 1, 2 | 979 262          | 826 590          |
| Avskrivning på varige driftsmidler og immaterielle eiendeler  | 3    | 35 303           | 32 886           |
| Nedskrivning av varige driftsmidler og immaterielle eiendeler | 3    | 0                | 0                |
| Annen driftskostnad   |      | 604 390          | 511 669          |
| <b>Sum kostnader</b>  |      | <b>1 618 955</b> | <b>1 371 145</b> |
| <b>Driftsresultat</b>   |      | <b>802 109</b>   | <b>870 066</b>   |
| <b>Finansinntekter og finanskostnader</b>                     |      |                  |                  |
| Annen renteinntekt  |      | 10 812           | 124              |
| Annen finansinntekt   |      | 591 774          | 0                |
| <b>Sum finansinntekter</b>                                    |      | <b>602 586</b>   | <b>124</b>       |
| Annen finanskostnad   |      | 0                | 27               |
| <b>Sum finanskostnader</b>                                    |      | <b>0</b>         | <b>27</b>        |
| <b>Netto finans</b>   |      | <b>602 587</b>   | <b>97</b>        |
| <b>Ordinært resultat før skattekostnad</b>                    |      |                  |                  |
| Skattekostnad   | 4    | 1 404 696        | 870 163          |
| <b>Ordinært resultat etter skattekostnad</b>                  |      | <b>1 228 360</b> | <b>677 083</b>   |
| <b>Årsresultat</b>  |      | <b>1 228 361</b> | <b>677 082</b>   |
| <b>Overføringer og disponeringer</b>                          |      |                  |                  |
| Annen egenkapital   |      | 1 228 361        | 677 082          |
| <b>Sum overføringer og disponeringer</b>                      |      | <b>1 228 361</b> | <b>677 082</b>   |



Organisasjonsnr: 991 231 919  
HELEN HAANES AS

## BALANSE

| Beløp i: NOK   | Note | 2022             | 2021             |
|--|------|------------------|------------------|
| <b>BALANSE - EIENDELER</b>                                 |      |                  |                  |
| <b>Anleggsmidler</b>                                       |      |                  |                  |
| <b>Immaterielle eiendeler</b>                              |      |                  |                  |
| Utvikling  | 3    | 0                | 0                |
| Konsesjoner, patenter,<br>lisenser, varemerker ol.         | 3    | 0                | 0                |
| Utsatt skattefordel  | 4    | 0                | 0                |
| Goodwill   | 3    | 0                | 0                |
| <b>Sum immaterielle eiendeler</b>                          |      | <b>0</b>         | <b>0</b>         |
| <b>Varige driftsmidler</b>                                 |      |                  |                  |
| Tomter, bygninger og<br>annen fast eiendom                 | 3    | 0                | 0                |
| Maskiner og anlegg   | 3    | 0                | 0                |
| Skip, rigger, fly og<br>lignende                           | 3    | 0                | 0                |
| Driftsløsøre, inventar,<br>verktøy, kontormaskiner,<br>ol. | 3    | 97 176           | 103 479          |
| <b>Sum varige driftsmidler</b>                             |      | <b>97 176</b>    | <b>103 479</b>   |
| <b>Finansielle anleggsmidler</b>                           |      |                  |                  |
| Investeringer i aksjer og<br>andeler                       |      | 4 723 504        | 5 095 095        |
| Andre langsiktige<br>fordringer                            | 5    | 0                | 0                |
| <b>Sum finansielle<br/>anleggsmidler</b>                   |      | <b>4 723 504</b> | <b>5 095 095</b> |
| <b>Sum anleggsmidler</b>                                   |      | <b>4 820 680</b> | <b>5 198 574</b> |
| <b>Omløpsmidler</b>  |      |                  |                  |
| <b>Varer</b>   |      |                  |                  |
| <b>Fordringer</b>  |      |                  |                  |
| Kundefordringer  |      | 0                | 156 683          |
| Andre kortsiktige<br>fordringer                            | 5    | 52 022           | 80 136           |
| <b>Sum fordringer</b>                                      |      | <b>52 022</b>    | <b>236 819</b>   |
| <b>Investeringer</b>                                       |      |                  |                  |
| Andre markedsbaserte<br>finansielle instrumenter           | 6    | 0                | 0                |
| Andre finansielle<br>instrumenter                          | 6    | 0                | 0                |
| <b>Sum investeringer</b>                                   |      | <b>0</b>         | <b>0</b>         |
| <b>Bankinnskudd, kontanter<br/>og lignende</b>             |      |                  |                  |



|  |   |                  |                  |
|--|---|------------------|------------------|
| Bankinnskudd, kontanter og lignende            |   | 2 116 042        | 297 434          |
| <b>Sum bankinnskudd, kontanter og lignende</b> |   | <b>2 116 042</b> | <b>297 434</b>   |
| <b>Sum omløpsmidler</b>                        |   | <b>2 168 064</b> | <b>534 253</b>   |
| <b>SUM EIENDELER</b>                           |   | <b>6 988 744</b> | <b>5 732 827</b> |
| <br><b>BALANSE - EGENKAPITAL OG GJELD</b>      |   |                  |                  |
| <b>Egenkapital</b>                             |   |                  |                  |
| <b>Innskutt egenkapital</b>                    |   |                  |                  |
| Selskapskapital                                | 7 | 100 000          | 100 000          |
| Ikke registrert aksjekapital                   | 7 | 0                | 0                |
| Beholdning av egne aksjer                      | 7 | 0                | 0                |
| Overkurs                                       | 7 | 0                | 0                |
| Annen innskutt egenkapital                     | 7 | 0                | 0                |
| <b>Sum innskutt egenkapital</b>                |   | <b>100 000</b>   | <b>100 000</b>   |
| <b>Opptjent egenkapital</b>                    |   |                  |                  |
| Fond   | 7 | 0                | 0                |
| Annen egenkapital                              | 7 | 6 502 683        | 5 274 323        |
| Udekket tap                                    | 7 | 0                | 0                |
| <b>Sum opptjent egenkapital</b>                |   | <b>6 502 683</b> | <b>5 274 323</b> |
| <b>Sum egenkapital</b>                         |   | <b>6 602 683</b> | <b>5 374 323</b> |
| <b>Gjeld</b>                                   |   |                  |                  |
| <b>Langsiktig gjeld</b>                        |   |                  |                  |
| Utsatt skatt                                   | 4 | 1 186            | 2 875            |
| <b>Sum avsetninger for forpliktelser</b>       |   | <b>1 186</b>     | <b>2 875</b>     |
| <b>Annen langsiktig gjeld</b>                  |   |                  |                  |
| <b>Sum langsiktig gjeld</b>                    |   | <b>1 186</b>     | <b>2 875</b>     |
| <b>Kortsiktig gjeld</b>                        |   |                  |                  |
| Leverandørgjeld                                |   | 24 547           | 19 279           |
| Betalbar skatt                                 | 4 | 178 024          | 193 872          |
| Skyldige offentlige avgifter                   |   | 80 109           | 56 360           |
| Annen kortsiktig gjeld                         |   | 102 194          | 86 117           |
| <b>Sum kortsiktig gjeld</b>                    |   | <b>384 874</b>   | <b>355 628</b>   |
| <b>Sum gjeld</b>                               |   | <b>386 060</b>   | <b>358 503</b>   |
| <b>SUM EGENKAPITAL OG GJELD</b>                |   | <b>6 988 743</b> | <b>5 732 826</b> |



Organisasjonsnr: 991 231 919  
HELEN HAANES AS

NOTEOPPLYSNINGER - SELSKAP - alle poster oppgitt i hele tall

## Note

### Regnskapsprinsipper

Årsregnskapet er satt opp i samsvar med regnskapsloven og god regnskapsskikk for små foretak. Salgsinntekter Inntektsføring ved salg av varer skjer på leveringstidspunktet. Tjenester inntektsføres etter hvert som de leveres. Klassifisering og vurdering av balanseposter Anleggsmidler er eiendeler bestemt til varig eie eller bruk. Eiendeler som er knyttet til varekretsløpet er klassifisert som omløpsmidler. Fordringer klassifiseres som omløpsmidler hvis de forfaller til betaling innen ett år etter transaksjonsdagen. Tilsvarende klassifiseres gjeld som kortsiktig hvis gjelden forfaller til betaling innen ett år. Langsiktig gjeld er gjeld som forfaller senere enn ett år etter transaksjonsdagen. Første års avdrag på langsiktige fordringer og langsiktig gjeld klassifiseres likevel ikke som omløpsmiddel og kortsiktig gjeld. Omløpsmidler vurderes til laveste av anskaffelseskost og virkelig verdi. Kortsiktig gjeld balanseføres til nominelt beløp på etableringstidspunktet. Anleggsmidler vurderes til anskaffelseskost. Varige anleggsmidler avskrives etter en fornuftig avskrivningsplan. Anleggsmidlene nedskrives til virkelig verdi ved verdifall som ikke forventes å være forbigående. Langsiktig gjeld med unntak av andre avsetninger balanseføres til nominelt beløp på etableringstidspunktet. Fordringer Kundefordringer og andre fordringer er oppført i balansen til pålydende etter fradrag for avsetning til forventet tap. Avsetning til tap gjøres på grunnlag av individuelle vurderinger av de enkelte fordringene. I tillegg gjøres det for øvrige kundefordringer en uspesifisert avsetning for å dekke antatt tap. Varige driftsmidler Varige driftsmidler balanseføres og avskrives over driftsmidlenes levetid dersom de har antatt levetid over 3 år og har en kostpris som overstiger kr 15 000. Direkte vedlikehold av driftsmidler kostnadsføres løpende under driftskostnader, mens påkostninger eller forbedringer tillegges driftsmidlets kostpris og avskrives i takt med driftsmidlet. Skatt Skattekostnaden i resultatregnskapet omfatter både periodens betalbare skatt og endring i utsatt skatt. Utsatt skatt er beregnet med 22% på grunnlag av de midlertidige forskjeller som eksisterer mellom regnskapsmessige og skattemessige verdier, samt skattemessig underskudd til fremføring ved utgangen av regnskapsåret. Skatteøkende og skattereduserende midlertidige forskjeller som reverserer eller kan reversere i samme periode er fastsatt og skattevirkningen er beregnet på nettogrunnlaget.

## Note

1

Antall årsverk i regnskapsåret

1.00

## Note

2

Spesifisering av resultatregnskapet

Lønnskostnader



|                           |              |                  |
|---------------------------|--------------|------------------|
| <u>Lønn</u>               | <u>Årets</u> | <u>Fjorårets</u> |
|                           | 854188.00    | 721973.00        |
| <u>Folketrygdavgift</u>   | <u>Årets</u> | <u>Fjorårets</u> |
|                           | 121060.00    | 102418.00        |
| <u>Andre ytelser</u>      | <u>Årets</u> | <u>Fjorårets</u> |
|                           | 4015.00      | 2200.00          |
| <u>Sum lønnskostnader</u> | <u>Årets</u> | <u>Fjorårets</u> |
|                           | 979263.00    | 826591.00        |

## Note

### Ekstraordinære inntekter og kostnader

|            |              |
|------------|--------------|
| <u>Sum</u> | <u>Beløp</u> |
|------------|--------------|

## Note

3

### Varige driftsmidler og immaterielle eiendeler

|                                 |                            |                            |
|---------------------------------|----------------------------|----------------------------|
| <u>Anskaffelseskost 01.01.</u>  | <u>Varige driftsmidler</u> | <u>Immaterielle eiend.</u> |
|                                 | 164431.00                  | 0.00                       |
| <u>Tilgang i året</u>           | <u>Varige driftsmidler</u> | <u>Immaterielle eiend.</u> |
|                                 | 29000.00                   | 0.00                       |
| <u>Anskaffelseskost 31.12.</u>  | <u>Varige driftsmidler</u> | <u>Immaterielle eiend.</u> |
|                                 | 193431.00                  | 0.00                       |
| <u>Samlede av-/nedskrivn.</u>   | <u>Varige driftsmidler</u> | <u>Immaterielle eiend.</u> |
|                                 | 96255.00                   | 0.00                       |
| <u>Balanseført verdi 31.12.</u> | <u>Varige driftsmidler</u> | <u>Immaterielle eiend.</u> |
|                                 | 97176.00                   | 0.00                       |
| <u>Årets av-/nedskrivn.</u>     | <u>Varige driftsmidler</u> | <u>Immaterielle eiend.</u> |
|                                 | 35303.00                   | 0.00                       |

### Anskaffelseskost - balanseførte lånekostnader, egentilvirkede anleggsmidler

### Goodwill spesifisert for hvert enkelt virksomhetskjøp

### Avskrivningsplan for goodwill som er lenger enn fem år - begrunnelse

### Mer om varige driftsmidler/immaterielle eiendeler

### Konsernregnskap

### Morselskapet sitt navn



Forretningskontor for morselskapet

Begrunnelse for at datterselskap er utelatt fra konsolideringen

Konsern, tilknyttet selskap m.v. - fordringer og gjeld

Fordringer

|   |              |                  |
|---|--------------|------------------|
| <u>Samlet beløp - tilknyttet selskap</u>            | <u>Årets</u> | <u>Fjorårets</u> |
| <u>Samlet beløp - foretak i samme konsern</u>       | <u>Årets</u> | <u>Fjorårets</u> |
| <u>Samlet beløp - foretak i samme konsern</u>       | <u>Årets</u> | <u>Fjorårets</u> |
| <u>Samlet beløp - felles kontrollert virksomhet</u> | <u>Årets</u> | <u>Fjorårets</u> |
| <u>Pantstillelse</u>                                |              | <u>Beløp</u>     |

Note

6

Virkelig verdi og resultatført verdiendr. i perioden, finansielle instrumenter

| <u>Eiendel</u>                      | <u>Virk. verdi</u> | <u>Verdiendring</u> |
|-------------------------------------|--------------------|---------------------|
| DnB Global Indeks A                 | 3440227.00         | 0.00                |
| KLP AksjeGlobal Indeks Valutasikret | 1676598.00         | 0.00                |
| KLP AksjeVerden Indeks              | 37828.00           | 0.00                |
| Arctic Return L                     | 1293681.00         | 0.00                |
| <u>Sum</u>                          | <u>Virk. Verdi</u> | <u>Verdiendring</u> |
|                                     | 6448334.00         | 0.00                |

Mer om finansielle instrumenter

Selskapet bruker laveste verdi av markedsverdi og anskaffelseskost ved vurderinger av investeringer i andre selskap.

Beskrivelse av finansielle derivater

|                                  |               |                  |                         |
|----------------------------------|---------------|------------------|-------------------------|
| <u>Beholdning av egne aksjer</u> | <u>Antall</u> | <u>Pålydende</u> | <u>Andel av aksjek.</u> |
|----------------------------------|---------------|------------------|-------------------------|

Note

5

Lån og sikkerhetsstillelse til medlemmer

Er det gitt lån eller sikkerhetsstillelse til ledende personer: Nei

Opplysninger om:

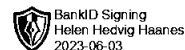
Medlemmer av:



Mer om lån og sikkerhetsstillelse

Note

Noteopplysninger ut over minimumskravene for små foretak



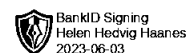
Årsregnskap for  
**HELEN HAANES AS**

991 231 919

Regnskapsår  
01.01.2022 - 31.12.2022



HELEN HAANES AS  
991 231 919

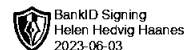


## Resultatregnskap

|  | Note | 2022              | 2021              |
|--|------|-------------------|-------------------|
| <b>Driftsinntekter</b>                                       |      |                   |                   |
| Salgsinntekt   |      | 2 421 064         | 2 241 212         |
| <b>Sum driftsinntekter</b>                                   |      | <b>2 421 064</b>  | <b>2 241 212</b>  |
| <b>Driftskostnader</b>                                       |      |                   |                   |
| Lønnskostnad   | 1, 2 | -979 262          | -826 590          |
| Avskrivning på varige driftsmidler og immaterielle eiendeler | 3    | -35 303           | -32 886           |
| Annen driftskostnad  |      | -604 390          | -511 669          |
| <b>Sum driftskostnader</b>                                   |      | <b>-1 618 955</b> | <b>-1 371 146</b> |
| <b>Driftsresultat</b>  |      | <b>802 109</b>    | <b>870 066</b>    |
| <b>Finansinntekter</b>                                       |      |                   |                   |
| Annen renteinntekt   |      | 10 812            | 124               |
| Annen finansinntekt  |      | 591 774           | 0                 |
| <b>Sum finansinntekter</b>                                   |      | <b>602 587</b>    | <b>124</b>        |
| <b>Finanskostnader</b>                                       |      |                   |                   |
| Annen finanskostnad  |      | 0                 | -27               |
| <b>Sum finanskostnader</b>                                   |      | <b>0</b>          | <b>-27</b>        |
| <b>Netto finans</b>  |      | <b>602 587</b>    | <b>97</b>         |
| <b>Resultat før skattekostnad</b>                            |      | <b>1 404 696</b>  | <b>870 163</b>    |
| Skattekostnad  | 4    | -176 335          | -193 081          |
| <b>Årsresultat</b>   |      | <b>1 228 361</b>  | <b>677 082</b>    |
| <b>Overføringer</b>  |      |                   |                   |
| Annen egenkapital  |      | 1 228 361         | 677 082           |
| <b>Sum overføringer</b>                                      |      | <b>1 228 361</b>  | <b>677 082</b>    |



HELEN HAANES AS  
991 231 919

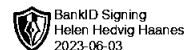


## Balanse pr. 31.12

|   | Note | 2022             | 2021             |
|---|------|------------------|------------------|
| <b>EIENDELER</b>  |      |                  |                  |
| <b>Anleggsmidler</b>                                    |      |                  |                  |
| <b>Varige driftsmidler</b>                              |      |                  |                  |
| Driftsløsøre, inventar, verktøy,<br>kontormaskiner, ol. | 3    | 97 176           | 103 479          |
| <b>Sum varige driftsmidler</b>                          |      | <b>97 176</b>    | <b>103 479</b>   |
| <b>Finansielle anleggsmidler</b>                        |      |                  |                  |
| Investeringer i aksjer og andeler                       |      | 4 723 504        | 5 095 095        |
| <b>Sum finansielle anleggsmidler</b>                    |      | <b>4 723 504</b> | <b>5 095 095</b> |
| <b>Sum anleggsmidler</b>                                |      | <b>4 820 680</b> | <b>5 198 574</b> |
| <b>Omløpsmidler</b>                                     |      |                  |                  |
| <b>Fordringer</b>                                       |      |                  |                  |
| Kundefordringer   |      | 0                | 156 683          |
| Andre kortsiktige fordringer                            | 5    | 52 022           | 80 136           |
| <b>Sum fordringer</b>                                   |      | <b>52 022</b>    | <b>236 819</b>   |
| <b>Bankinnskudd, kontanter og lignende</b>              |      |                  |                  |
| Bankinnskudd, kontanter og lignende                     |      | 2 116 042        | 297 434          |
| <b>Sum bankinnskudd, kontanter og lignende</b>          |      | <b>2 116 042</b> | <b>297 434</b>   |
| <b>Sum omløpsmidler</b>                                 |      | <b>2 168 064</b> | <b>534 252</b>   |
| <b>SUM EIENDELER</b>                                    |      | <b>6 988 744</b> | <b>5 732 826</b> |



HELEN HAANES AS  
991 231 919



## Balanse pr. 31.12

|                                       | Note | 2022             | 2021             |
|---------------------------------------|------|------------------|------------------|
| <b>EGENKAPITAL OG GJELD</b>           |      |                  |                  |
| <b>Egenkapital</b>                    |      |                  |                  |
| <b>Innskutt egenkapital</b>           |      |                  |                  |
| Selskapskapital                       | 7    | 100 000          | 100 000          |
| <b>Sum innskutt egenkapital</b>       |      | <b>100 000</b>   | <b>100 000</b>   |
| <b>Opptjent egenkapital</b>           |      |                  |                  |
| Annen egenkapital                     | 7    | 6 502 683        | 5 274 323        |
| <b>Sum opptjent egenkapital</b>       |      | <b>6 502 683</b> | <b>5 274 323</b> |
| <b>Sum egenkapital</b>                |      | <b>6 602 683</b> | <b>5 374 323</b> |
| <b>Gjeld</b>                          |      |                  |                  |
| <b>Avsetning og forpliktelser</b>     |      |                  |                  |
| Utsatt skatt                          | 4    | 1 186            | 2 875            |
| <b>Sum avsetning og forpliktelser</b> |      | <b>1 186</b>     | <b>2 875</b>     |
| <b>Kortsiktig gjeld</b>               |      |                  |                  |
| Leverandørgjeld                       |      | 24 547           | 19 279           |
| Betalbar skatt                        | 4    | 178 024          | 193 872          |
| Skyldige offentlige avgifter          |      | 80 109           | 56 360           |
| Annen kortsiktig gjeld                |      | 102 194          | 86 117           |
| <b>Sum kortsiktig gjeld</b>           |      | <b>384 874</b>   | <b>355 628</b>   |
| <b>Sum gjeld</b>                      |      | <b>386 060</b>   | <b>358 503</b>   |
| <b>SUM EGENKAPITAL OG GJELD</b>       |      | <b>6 988 744</b> | <b>5 732 826</b> |

Oslo den 31.05.2023

\_\_\_\_\_  
Helen Hedvig Haanes  
styrets leder / daglig leder



HELEN HAANES AS  
991 231 919



## Noter

### Regnskapsprinsipper

Årsregnskapet er satt opp i samsvar med regnskapsloven og god regnskapsskikk for små foretak.

#### Salgsinntekter

Inntektsføring ved salg av varer skjer på leveringstidspunktet. Tjenester inntektsføres etter hvert som de leveres.

#### Klassifisering og vurdering av balanseposter

Anleggsmidler er eiendeler bestemt til varig eie eller bruk. Eiendeler som er knyttet til varekretsløpet er klassifisert som omløpsmidler. Fordringer klassifiseres som omløpsmidler hvis de forfaller til betaling innen ett år etter transaksjonsdagen. Tilsvarende klassifiseres gjeld som kortsiktig hvis gjelden forfaller til betaling innen ett år. Langsiktig gjeld er gjeld som forfaller senere enn ett år etter transaksjonsdagen. Første års avdrag på langsiktige fordringer og langsiktig gjeld klassifiseres likevel ikke som omløpsmiddel og kortsiktig gjeld.

Omløpsmidler vurderes til laveste av anskaffelseskost og virkelig verdi. Kortsiktig gjeld balanseføres til nominelt beløp på etableringstidspunktet.

Anleggsmidler vurderes til anskaffelseskost. Varige anleggsmidler avskrives etter en fornuftig avskrivningsplan. Anleggsmidlene nedskrives til virkelig verdi ved verdifall som ikke forventes å være forbigående. Langsiktig gjeld med unntak av andre avsetninger balanseføres til nominelt beløp på etableringstidspunktet.

#### Fordringer

Kundefordringer og andre fordringer er oppført i balansen til pålydende etter fradrag for avsetning til forventet tap. Avsetning til tap gjøres på grunnlag av individuelle vurderinger av de enkelte fordringene. I tillegg gjøres det for øvrige kundefordringer en uspesifisert avsetning for å dekke antatt tap.

#### Varige driftsmidler

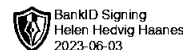
Varige driftsmidler balanseføres og avskrives over driftsmidlenes levetid dersom de har antatt levetid over 3 år og har en kostpris som overstiger kr 15 000. Direkte vedlikehold av driftsmidler kostnadsføres løpende under driftskostnader, mens påkostninger eller forbedringer tillegges driftsmidlets kostpris og avskrives i takt med driftsmidlet.

#### Skatt

Skattekostnaden i resultatregnskapet omfatter både periodens betalbare skatt og endring i utsatt skatt. Utsatt skatt er beregnet med 22% på grunnlag av de midlertidige forskjeller som eksisterer mellom regnskapsmessige og skattemessige verdier, samt skattemessig underskudd til fremføring ved utgangen av regnskapsåret. Skatteøkende og skattereduserende midlertidige forskjeller som reverserer eller kan reversere i samme periode er fastsatt og skattevirkningen er beregnet på nettogrunnlaget.



HELEN HAANES AS  
991 231 919



## Note 1 - Antall årsverk

Antall årsverk sysselsatt i regnskapsåret: 1

## Note 2 - Lønnskostnader

| Spesifikasjon av lønnskostnader | 2022           | 2021           |
|---------------------------------|----------------|----------------|
| Lønn                            | 854 188        | 721 973        |
| Arbeidsgiveravgift              | 121 060        | 102 418        |
| Pensjonskostnader               | 0              | 0              |
| Andre relaterte ytelser         | 4 015          | 2 200          |
| <b>Sum</b>                      | <b>979 263</b> | <b>826 591</b> |

## Note 3 - Varige driftsmidler og immaterielle eiendeler

|  | Varige driftsmidler |
|--|---------------------|
| Anskaffelseskost 01.01.  | 164 431             |
| Tilgang i året   | 29 000              |
| Avgang i året  | 0                   |
| <b>Anskaffelseskost 31.12.</b>   | <b>193 431</b>      |
| Samlede avskrivninger, nedskrivninger og reverseringer av nedskrivninger         | -96 255             |
| <b>Balanseført verdi per 31.12.</b>  | <b>97 176</b>       |
| Avskrivninger, nedskrivninger og reverseringer av nedskrivninger i regnskapsåret | 35 303              |

## Note 4 - Spesifisering av skatt

| Skattekostnad                          | 2022           | 2021           |
|--|----------------|----------------|
| Betalbar skatt på alminnelig inntekt   | 178 024        | 193 872        |
| =/- Endringer i utsatt skattefordel    | -1 689         | -791           |
| <b>Skattekostnad</b>                   | <b>176 335</b> | <b>193 081</b> |
| <b>Skattepliktig inntekt</b>           |                |                |
| Resultat før skatt                     | 1 404 696      | 870 163        |
| Permanente forskjeller                 | -603 173       | 7 476          |
| +/- Endring i midlertidige forskjeller | 7 676          | 3 598          |
| <b>Skattepliktig inntekt</b>           | <b>809 199</b> | <b>881 237</b> |
| <b>Betalbar skatt i balansen</b>       |                |                |
| Betalbar skatt på årets resultat       | 178 024        | 193 872        |
| Sum betalbar skatt i balansen          | 178 024        | 193 872        |

## Note 5 - Lån og sikkerhetsstillelse til ledende personer, aksjeeiere med videre

Det er ikke gitt lån eller sikkerhetsstillelse til medlemmer av styrende organer.



HELEN HAANES AS  
991 231 919



## Note 6 - Virkelig verdi av finansielle instrumenter

| <u>Eiendel</u>                      | <u>Virkelig verdi</u> | <u>Periodens resultatførte verdiendringer</u> |
|-------------------------------------|-----------------------|---|
| DnB Global Indeks A                 | 3 440 227             | 0   |
| KLP AksjeGlobal Indeks Valutasikret | 1 676 598             | 0   |
| KLP AksjeVerden Indeks              | 37 828                | 0   |
| Arctic Return L                     | 1 293 681             | 0   |
| <b>Sum</b>                          | <b>6 448 334</b>      | <b>0</b>                                      |

### Mer om finansielle instrumenter

Selskapet bruker laveste verdi av markedsverdi og anskaffelseskost ved vurderinger av investeringer i andre selskap.

## Note 7 - Egenkapital

|                              | <u>Opptjent</u>     |                    | <u>Sum</u> |
|------------------------------|---------------------|--------------------|------------|
|                              | <u>Aksjekapital</u> | <u>egenkapital</u> |            |
| Egenkapital 31.12 forrige år | 100 000             | 5 274 323          | 5 374 323  |
| Årsresultat                  | 0                   | 1 228 361          | 1 228 361  |
| Egenkapital 31.12.2022       | 100 000             | 6 502 683          | 6 602 683  |