



ÅRSREGNSKAPET FOR REGNSKAPSÅRET 2021 - GENERELL INFORMASJON

Enheten

Organisasjonsnummer: 998 602 084
Organisasjonsform: Aksjeselskap
Foretaksnavn: TAG SENSORS AS
Forretningsadresse: c/o Advokatfirmaet Ræder as
Dronning Eufemias gate 11
0150 OSLO

Regnskapsår

Årsregnskapets periode: 01.01.2021 - 31.12.2021

Konsern

Morselskap i konsern: Ja
Konsernregnskap lagt ved: Nei

Regnskapsregler

Regler for små foretak benyttet: Ja
Benyttet ved utarbeidelsen av årsregnskapet til selskapet: Regnskapslovens alminnelige regler

Årsregnskapet fastsatt av kompetent organ

Bekreftet av representant for selskapet: ØKONOMENE AS
Dato for fastsettelse av årsregnskapet: 30.06.2022

Grunnlag for avgivelse

År 2021: Årsregnskapet er elektronisk innlevert
År 2020: Tall er hentet fra elektronisk innlevert årsregnskap fra 2021

Det er ikke krav til at årsregnskapet m.v. som sendes til Regnskapsregisteret er undertegnet. Kontrollen på at dette er utført ligger hos revisor/enhetens øverste organ. Sikkerheten ivaretas ved at innsender har rolle/rettighet for innsending av årsregnskapet via Altinn, og ved at det bekreftes at årsregnskapet er fastsatt av kompetent organ.

Brønnøysundregistrene, 27.08.2023



Resultatregnskap

Beløp i: NOK	Note	2021	2020
RESULTATREGNSKAP			
Inntekter			
Salgsinntekt	10, 17	4 852 851	4 684 559
Annen driftsinntekt	4	6 801 800	6 806 062
Sum inntekter		11 654 651	11 490 621
Kostnader			
Endring i beholdning av varer under tilvirkning og ferdig tilvirkede varer		391 229	107 577
Varekostnad		4 806 963	2 634 920
Lønnskostnad	1	6 556 729	5 813 863
Avskrivning av driftsmidler og immaterielle eiendeler	4, 10	7 025 000	6 943 709
Nedskrivning av varige driftsmidler og immaterielle eiendeler	10	39 039 753	
Annen driftskostnad	1	4 651 096	14 029 666
Sum kostnader		62 470 769	29 529 735
Driftsresultat		-50 816 118	-18 039 114
Finansinntekter og finanskostnader			
Annen renteinntekt	9	531	1 804
Annen finansinntekt	9	199 105	94 322
Sum finansinntekter		199 636	96 126
Nedskrivning av andre finansielle anleggsmidler		866	
Annen rentekostnad	9	557 046	237 739
Annen finanskostnad	9	8 717 566	239 924
Sum finanskostnader		9 275 478	477 663
Netto finans	9	-9 075 842	-381 537
Ordinært resultat før skattekostnad		-59 891 960	-18 420 651
Skattekostnad på ordinært resultat	2		
Ordinært resultat etter skattekostnad		-59 891 960	-18 420 651
Årsresultat	3	-59 891 960	-18 420 651



Resultatregnskap

Beløp i: NOK	Note	2021	2020
Årsresultat etter minoritetsinteresser		-59 891 960	-18 420 651
Totalresultat		-59 891 960	-18 420 651
Overføringer og disponeringer			
Udekket tap		-41 245 136	-15 739
Overført fra annen egenkapital		-18 646 824	-18 404 911
Sum overføringer og disponeringer		-59 891 960	-18 420 651



Balanse

Beløp i: NOK	Note	2021	2020
BALANSE - EIENDELER			
Anleggsmidler			
Immaterielle eiendeler			
Forskning og utvikling	4, 10	8 841 761	29 827 063
Sum immaterielle eiendeler	10	8 841 761	29 827 063
Varige driftsmidler			
Maskiner og anlegg	10, 11	1 493 365	15 927 452
Driftsløsøre, inventar o.a. utstyr	10, 11	151 403	315 950
Sum varige driftsmidler		1 644 768	16 243 403
Finansielle anleggsmidler			
Investering i datterselskap	13		866
Lån til foretak i samme konsern	13		4 383 732
Sum finansielle anleggsmidler			4 384 598
Sum anleggsmidler	10	10 486 529	50 455 064
Omløpsmidler			
Varer			
Sum varer	7, 11		2 038 041
Fordringer			
Kundefordringer	8, 11	287 118	1 295 442
Andre kortsiktige fordringer	13, 15	2 507 286	3 926 726
Sum fordringer		2 794 404	5 222 168
Bankinnskudd, kontanter og lignende			
Bankinnskudd, kontanter o.l.	5, 17	4 635 759	1 349 441
Sum bankinnskudd, kontanter og lignende		4 635 759	1 349 441
Sum omløpsmidler		7 430 163	8 609 649
SUM EIENDELER		17 916 692	59 064 714



Balanse

Beløp i: NOK	Note	2021	2020
BALANSE - EGENKAPITAL OG GJELD			
Egenkapital			
Innskutt egenkapital			
Aksjekapital	3, 6	92 067	92 067
Overkurs	3, 17		18 662 564
Sum innskutt egenkapital		92 067	18 754 631
Opptjent egenkapital			
Udekket tap		41 245 136	15 739
Sum opptjent egenkapital		-41 245 136	-15 739
Sum egenkapital	3	-41 153 069	18 738 892
Gjeld			
Langsiktig gjeld			
Andre avsetninger for forpliktelser			8 070 497
Sum avsetninger for forpliktelser			8 070 497
Annen langsiktig gjeld			
Konvertible lån	12, 17	19 596 022	10 802 077
Gjeld til kredittinstitusjoner	11, 12, 17	11 666 667	14 000 000
Øvrig langsiktig gjeld	12, 13, 17	19 314 486	
Sum annen langsiktig gjeld		50 577 174	24 802 077
Sum langsiktig gjeld		50 577 174	32 872 574
Kortsiktig gjeld			
Leverandørgjeld		4 846 248	3 697 707
Skyldig offentlige avgifter	16	769 755	632 601
Annen kortsiktig gjeld	14	2 876 584	3 122 940
Sum kortsiktig gjeld		8 492 587	7 453 248
Sum gjeld		59 069 761	40 325 822
SUM EGENKAPITAL OG GJELD		17 916 692	59 064 714



Brønnøysundregistrene

ÅRSREGNSKAP FOR REGNSKAPSÅRET 2021 - GENERELL INFORMASJON

Journalnummer: 2022 895427

Enheten

Organisasjonsnummer: 998 602 084
Organisasjonsform: Aksjeselskap
Foretaksnavn: TAG SENSORS AS
Forretningsadresse: Nordre gate 13
8622 MO I RANA

Regnskapsår

Årsregnskapets periode: 01.01.2021 - 31.12.2021

Konsern

Morselskap i konsern: Ja
Konsernregnskap lagt ved: Nei

Regnskapsregler

Regler for små foretak benyttet: Ja
Benyttet ved utarbeidelsen av
årsregnskapet til selskapet: Regnskapslovens alminnelige regler

Årsregnskapet fastsatt av kompetent organ

Bekreftet av representant for selskapet: ØKONOMENE AS
Dato for fastsettelse av årsregnskapet: 30.06.2022

Revisjon

Årsregnskapet er utarbeidet av ekstern
autorisert regnskapsfører: Ja
Ekstern autorisert regnskapsfører har i
løpet av regnskapsåret bistått ved den
løpende regnskapsføringen eller utført
andre tjenester for selskapet enn å
utarbeide årsregnskapet: Ja

Grunnlag for avgivelse

År 2021: Årsregnskap er elektronisk innlevert.
År 2020: Tall er hentet fra elektronisk innlevert årsregnskap fra 2021.

Det er ikke krav til at årsregnskapet m.v. som sendes til Regnskapsregisteret er undertegnet. Kontrollen på at dette er utført ligger hos revisor/enhetens øverste organ. Sikkerheten ivaretas ved at innsender har rolle/rettighet for innsending av årsregnskapet via Altinn, og ved at det bekreftes at årsregnskapet er fastsatt av kompetent organ.

Brønnøysundregistrene, 22.08.2022

Brønnøysundregistrene
Postadresse: Postboks 900, 8910 Brønnøysund
Telefon: 75 00 75 00
E-post: firmapost@brreg.no Internett: www.brreg.no
Organisasjonsnummer: 974 760 673



Organisasjonsnr: 998 602 084
TAG SENSORS AS

RESULTATREGNSKAP

Beløp i: NOK	Note	2021	2020
RESULTATREGNSKAP			
Inntekter			
Salgsinntekt	10, 17	4 852 851	4 684 559
Annen driftsinntekt	4	6 801 800	6 806 062
Sum inntekter		11 654 651	11 490 621
Kostnader			
Endring i beholdning av varer under tilvirkning og ferdig tilvirkede varer		391 229	107 577
Varekostnad		4 806 963	2 634 920
Lønnskostnad	1	6 556 729	5 813 863
Avskrivning av driftsmidler og immaterielle eiendeler	4, 10	7 025 000	6 943 709
Nedskrivning av varige driftsmidler og immaterielle eiendeler	10	39 039 753	
Annen driftskostnad	1	4 651 096	14 029 666
Sum kostnader		62 470 769	29 529 735
Driftsresultat		-50 816 118	-18 039 114
Finansinntekter og finanskostnader			
Annen renteinntekt	9	531	1 804
Annen finansinntekt	9	199 105	94 322
Sum finansinntekter		199 636	96 126
Nedskrivning av andre finansielle anleggsmidler		866	
Annen rentekostnad	9	557 046	237 739
Annen finanskostnad	9	8 717 566	239 924
Sum finanskostnader		9 275 478	477 663
Netto finans	9	-9 075 842	-381 537
Ordinært resultat før skattekostnad		-59 891 960	-18 420 651
Skattekostnad på ordinært resultat	2		
Ordinært resultat etter skattekostnad		-59 891 960	-18 420 651
Årsresultat	3	-59 891 960	-18 420 651
Årsresultat etter minoritetsinteresser		-59 891 960	-18 420 651



Totalresultat	-59 891 960	-18 420 651
Overføringer og disponeringer		
Udekket tap	-41 245 136	-15 739
Overført fra annen egenkapital	-18 646 824	-18 404 911
Sum overføringer og disponeringer	-59 891 960	-18 420 651



Organisasjonsnr: 998 602 084
TAG SENSORS AS

BALANSE

Beløp i: NOK Note 2021 2020

BALANSE - EIENDELER

Anleggsmidler

Immaterielle eiendeler

Forskning og utvikling	4, 10	8 841 761	29 827 063
Sum immaterielle eiendeler	10	8 841 761	29 827 063

Varige driftsmidler

Maskiner og anlegg	10, 11	1 493 365	15 927 452
Driftsløsøre, inventar o. a. utstyr	10, 11	151 403	315 950
Sum varige driftsmidler		1 644 768	16 243 403

Finansielle anleggsmidler

Investering i datterselskap	13		866
Lån til foretak i samme konsern	13		4 383 732
Sum finansielle anleggsmidler			4 384 598

Sum anleggsmidler	10	10 486 529	50 455 064
--------------------------	-----------	-------------------	-------------------

Omløpsmidler

Varer

Sum varer	7, 11		2 038 041
------------------	--------------	--	------------------

Fordringer

Kundefordringer	8, 11	287 118	1 295 442
Andre kortsiktige fordringer	13, 15	2 507 286	3 926 726
Sum fordringer		2 794 404	5 222 168

Bankinnskudd, kontanter og lignende

Bankinnskudd, kontanter o. l.	5, 17	4 635 759	1 349 441
Sum bankinnskudd, kontanter og lignende		4 635 759	1 349 441

Sum omløpsmidler		7 430 163	8 609 649
-------------------------	--	------------------	------------------

SUM EIENDELER		17 916 692	59 064 714
----------------------	--	-------------------	-------------------

BALANSE - EGENKAPITAL OG GJELD

Egenkapital

Innskutt egenkapital

Aksjekapital	3, 6	92 067	92 067
--------------	------	--------	--------



Overkurs	3, 17		18 662 564
Sum innskutt egenkapital		92 067	18 754 631
Opptjent egenkapital			
Udekket tap		41 245 136	15 739
Sum opptjent egenkapital		-41 245 136	-15 739
Sum egenkapital	3	-41 153 069	18 738 892
Gjeld			
Langsiktig gjeld			
Andre avsetninger for forpliktelseser			8 070 497
Sum avsetninger for forpliktelseser			8 070 497
Annen langsiktig gjeld			
Konvertible lån	12, 17	19 596 022	10 802 077
Gjeld til kredittinstitusjoner	11, 12, 1	11 666 667	14 000 000
Øvrig langsiktig gjeld	12, 13, 1	19 314 486	
Sum annen langsiktig gjeld		50 577 174	24 802 077
Sum langsiktig gjeld		50 577 174	32 872 574
Kortsiktig gjeld			
Leverandørgjeld		4 846 248	3 697 707
Skyldig offentlige avgifter	16	769 755	632 601
Annen kortsiktig gjeld	14	2 876 584	3 122 940
Sum kortsiktig gjeld		8 492 587	7 453 248
Sum gjeld		59 069 761	40 325 822
SUM EGENKAPITAL OG GJELD		17 916 692	59 064 714



Organisasjonsnr: 998 602 084
TAG SENSORS AS

NOTEOPPLYSNINGER - SELSKAP - alle poster oppgitt i hele tall

Note

Antall aksjer og aksjeeiere

Note

1

Antall årsverk i regnskapsåret

Virksomheten har hatt følgende antall årsverk:
11.00

Omløpsmidler Startdato Sluttdato Endring

Skattemessig fremf.undersk. Startdato Sluttdato Endring

Kortsiktig gjeld Startdato Sluttdato Endring



Årsregnskap 2021

Tag Sensors AS

Resultatregnskap
Balanse
Noter til regnskapet
Revisjonsberetning

Utarbeidet av:
Økonomene AS
Kirkegata 10
8622 Mo i Rana



Org.nr.: 998 602 084

**RESULTATREGNSKAP**

TAG SENSORS AS

DRIFTSINNEKTER OG DRIFTSKOSTNADER	Note	2021	2020
Salgsinntekt	10, 17	4 852 851	4 684 559
Annen driftsinntekt	4	6 801 800	6 806 062
Sum driftsinntekter		11 654 651	11 490 621
Varekostnad		4 806 963	2 634 920
End. beh. varer u.tilv. og ferdigvarer		391 229	107 577
Lønnskostnad	1	6 556 729	5 813 863
Avskrivning av driftsmidler og immaterielle eiendeler	4, 10	7 025 000	6 943 709
Nedskrivning av driftsmidler og immaterielle eiendeler	10	39 039 753	0
Annen driftskostnad	1	4 651 096	14 029 666
Sum driftskostnader		62 470 769	29 529 735
Driftsresultat		-50 816 118	-18 039 114
FINANSINNEKTER OG FINANSKOSTNADER			
Annen renteinntekt	9	531	1 804
Annen finansinntekt	9	199 105	94 322
Nedskrivning av andre finansielle anleggsmidler		866	0
Annen rentekostnad	9	557 046	237 739
Annen finanskostnad	9	8 717 566	239 924
Resultat av finansposter	9	-9 075 842	-381 537
Ordinært resultat før skattekostnad		-59 891 960	-18 420 651
Skattekostnad på ordinært resultat	2	0	0
Ordinært resultat		-59 891 960	-18 420 651
Årsresultat	3	-59 891 960	-18 420 651
OVERFØRINGER			
Overført til udekket tap		41 245 136	15 739
Overført fra annen egenkapital		18 646 824	18 404 911
Sum overføringer		-59 891 960	-18 420 651



BALANSE

TAG SENSORS AS

EIENDELER	Note	2021	2020
ANLEGGSMIDLER			
IMMATERIELLE EIENDELER			
Forskning og utvikling	4, 10	8 841 761	29 827 063
Sum immaterielle eiendeler	10	8 841 761	29 827 063
VARIGE DRIFTSMIDLER			
Maskiner og anlegg	10, 11	1 493 365	15 927 452
Driftsløsøre, inventar o.a. utstyr	10, 11	151 403	315 950
Sum varige driftsmidler		1 644 768	16 243 403
Investeringer i datterselskap	13	0	866
Lån til foretak i samme konsern	13	0	4 383 732
Sum finansielle anleggsmidler		0	4 384 598
Sum anleggsmidler	10	10 486 529	50 455 064
OMLØPSMIDLER			
Lager av varer og annen beholdning	7, 11	0	2 038 041
FORDRINGER			
Kundefordringer	8, 11	287 118	1 295 442
Andre kortsiktige fordringer	13, 15	2 507 286	3 926 726
Sum fordringer		2 794 404	5 222 168
INVESTERINGER			
Bankinnskudd, kontanter o.l.	5, 17	4 635 759	1 349 441
Sum omløpsmidler		7 430 163	8 609 649
Sum eiendeler		17 916 692	59 064 714

**BALANSE**

TAG SENSORS AS

EGENKAPITAL OG GJELD	Note	2021	2020
EGENKAPITAL			
INNSKUTT EGENKAPITAL			
Aksjekapital	3, 6	92 067	92 067
Overkurs	3, 17	0	18 662 564
Sum innskutt egenkapital		92 067	18 754 631
OPPTJENT EGENKAPITAL			
Udekket tap		-41 245 136	-15 739
Sum opptjent egenkapital		-41 245 136	-15 739
Sum egenkapital	3	-41 153 069	18 738 892
Andre avsetninger for forpliktelser		0	8 070 497
Sum avsetning for forpliktelser		0	8 070 497
ANNEN LANGSIKTIG GJELD			
Konvertible lån	12, 17	19 596 022	10 802 077
Gjeld til kredittinstitusjoner	11, 12, 17	11 666 667	14 000 000
Øvrig langsiktig gjeld	12, 13, 17	19 314 486	0
Sum annen langsiktig gjeld		50 577 174	24 802 077
KORTSIKTIG GJELD			
Leverandørgjeld		4 846 248	3 697 707
Skyldig offentlige avgifter	16	769 755	632 601
Annen kortsiktig gjeld	14	2 876 584	3 122 940
Sum kortsiktig gjeld		8 492 587	7 453 248
Sum gjeld		59 069 761	40 325 822
Sum egenkapital og gjeld		17 916 692	59 064 714

Mo i Rana, 30.06.2022
Styret i Tag Sensors AS

Magdi Salah El-Deeb
styreleder

Christopher Byron Barkley
styremedlem

Richard Thomas Anstey Hadden
styremedlem

Micheal Tan
styremedlem

Sølve Tuven
styremedlem

Mathias Schmidt
styremedlem/daglig leder



Regnskapsprinsipper

Årsregnskapet er satt opp i samsvar med regnskapsloven og NRS 8 - God regnskapsskikk for små foretak.

DRIFTSINNTEKTER

Inntektsføring ved salg av varer skjer på leveringstidspunktet. Tjenester inntektsføres etter hvert som de leveres.

SKATT

Skattekostnaden i resultatregnskapet omfatter både periodens betalbare skatt og endring i utsatt skatt. Utsatt skatt er beregnet med 22 % på grunnlag av de midlertidige forskjeller som eksisterer mellom regnskapsmessige og skattemessige verdier, samt ligningsmessig underskudd til fremføring ved utgangen av regnskapsåret. Skatteøkende og skattereduserende midlertidige forskjeller som reverserer eller kan reverseres i samme periode er utlignet og nettoført.

KLASSIFISERING OG VURDERING AV ANLEGGSMIDLER

Anleggsmidler omfatter eiendeler bestemt til varig eie og bruk. Anleggsmidler er vurdert til anskaffelseskost. Varige driftsmidler balanseføres og avskrives over driftsmidlets økonomiske levetid. Avskrivningsperioden for fast eiendom anskaffet etter 2009 er dekomponert i en del som gjelder råbygget og en del som gjelder faste tekniske installasjoner. Varige driftsmidler nedskrives til gjenvinnbart beløp ved verdifall som forventes ikke å være forbigående. Gjenvinnbart beløp er det høyeste av netto salgsverdi og verdi i bruk. Verdi i bruk er nåverdi av fremtidige kontantstrømmer knyttet til eiendelen. Nedskrivningen reverseres når grunnlaget for nedskrivningen ikke lenger er til stede.

FORSKNING OG UTVIKLING

Utgifter til forskning og utvikling balanseføres i den grad man kan identifisere en fremtidig økonomisk fordel knyttet til utvikling av en identifiserbar immaterielle eiendel og hvor anskaffelseskostnaden kan måles pålitelig. I motsatt fall kostnadsføres slike utgifter løpende. Balanseført forskning og utvikling avskrives lineært over økonomisk levetid.

KLASSIFISERING OG VURDERING AV OMLØPSMIDLER

Omløpsmidler og kortsiktig gjeld omfatter normalt poster som forfaller til betaling innen ett år etter balansedagen, samt poster som knytter seg til varekretsløpet. Omløpsmidler vurderes til laveste verdi av anskaffelseskost og virkelig verdi.

FORDRINGER

Kundefordringer og andre fordringer oppføres til pålydende etter fradrag for avsetning til forventet tap. Avsetning til tap gjøres på grunnlag av en individuell vurdering av de enkelte fordringene.

PENSJONER - INNSKUDDSBASERT ORDNING

Selskapet har innskuddsbasert pensjonsordning etter lov om innskuddspensjon. Kostnaden til innskuddsbasert pensjonsordning tilsvarer periodens premie til forsikringsselskapet og klassifiseres sammen med lønnskostnader.

OFFENTLIGE TILSKUDD

Offentlige tilskudd herunder investeringstilskudd nettoføres mot anleggsmidlene. Tilskuddet resultatføres i takt med avskrivningen av investeringen i prosjektet.



Note 1 Lønnskostnader og ytelser, andre driftskostnader, godtgjørelser til revisor

Lønnskostnader i NOK	2021	2020
Lønninger	9 704 517	10 070 176
Arbeidsgiveravgift	538 317	485 228
Pensjonskostnader	790 319	941 623
Andre personalkostnader	-566 782	124 874
Aktiverte utviklingskostnader*	-3 909 642	-5 808 038
Sum	6 556 729	5 813 863

*Aktiverte utviklingskostnader er en overføring fra kostnadsføring som personalkostnader til aktivering som forsknings og utviklingskostnader.

Selskapet har i 2021 sysselsatt 11 årsverk.

PENSJONSFORPLIKTELSE

Selskapet er pliktig til å ha tjenestepensjonsordning etter lov om obligatorisk tjenestepensjon. Selskapets pensjonsordninger tilfredsstiller kravene i denne lov.

Innskuddsplanen omfatter heltidsansatte og utgjør 7 % av lønnen. Per 31.12.2021 var det 11 medlemmer i ordningen.

Kostnadsført innskudd utgjorde henholdsvis NOK 790 319 og NOK 941 623 i 2021 og 2020.

ANDRE DRIFTSKOSTNADER

	2021	2020
Eksterne servicekostnader	7 671 628	3 570 218
Reise- og oppholdskostnader	101 832	743 368
Andre driftskostnader	742 356	8 773 200
Markedsføring	94 264	329 179
Leie lokaler	1 355 094	880 176
Leiekostnader	725 541	455 811
Forsikring	71 699	107 411
Programvarekostnader	212 610	3 417
Frakt og transport for solgte varer	236 301	272 310
Capitalisation of Opex	-6 560 229	-1 107 445
Total	4 651 096	14 029 666

REVISOR

Kostnadsført revisjonshonorar for 2021 utgjør kr 239 750.

I tillegg kommer honorar for andre tjenester med kr 0. Alle tall er ekskl. mva.



Note 2 Skatt

Årets skattekostnad	2021	2020
Resultatført skatt på ordinært resultat:		
Betalbar skatt	0	0
Endring i utsatt skattefordel	0	0
Skattekostnad ordinært resultat	0	0
Skattepliktig inntekt:		
Ordinært resultat før skatt	-59 891 960	-18 420 651
Permanente forskjeller	874 315	-11 859 561
Endring i midlertidige forskjeller	40 264 040	13 812 709
Skattepliktig inntekt	-18 753 605	-16 467 503
Betalbar skatt i balansen:		
Betalbar skatt på årets resultat	0	0
Sum betalbar skatt i balansen	0	0

Skatteeffekten av midlertidige forskjeller og underskudd til fremføring som har gitt opphav til utsatt skatt og utsatte skattefordeler, spesifisert på typer av midlertidige forskjeller

	2021	2020	Endring
Varige driftsmidler	-52 561 303	-6 705 537	45 855 767
Varebeholdning	-1 635 733	0	1 635 733
Fordringer	0	843 037	843 037
Avsetninger mv	0	-8 070 497	-8 070 497
Sum	-54 197 036	-13 932 997	40 264 040
Akkumulert fremførbart underskudd	-43 255 122	-24 501 517	18 753 605
Inngår ikke i beregningen av utsatt skatt	97 452 158	38 434 513	-59 017 645
Utsatt skattefordel (22 %)	0	0	0

I henhold til God regnskapsskikk for små foretak balanseføres ikke utsatt skattefordel.



Note 3 Egenkapital

	Aksjekapital	Overkurs	Udekket tap	Sum egenkapital
Pr. 31.12.2020	92 067	18 662 564	-15 739	18 738 891
Pr. 01.01.2021	92 067	18 662 564	-15 739	18 738 892
Årets resultat		-18 662 564	-41 229 397	-59 891 961
Pr. 31.12.2021	92 067	0	-41 245 136	-41 153 069

Selskapet har per 31.12.2021 en betydelig negativ egenkapital, kr -41 153 069.

Som følge at selskapet er i en salgsprosess på tidspunkt for avleggelsen av årsregnskapet, er immaterielle og materielle driftsmidler nedskrevet til salgsprisen.

I tillegg er fordringer nedskrevet.

Det vil bli ettergitt gjeld fra eierne for betydelige beløp i forbindelse med salget i 2022.

I tillegg vil det nye eierselskapet overta gjeldsforpliktelser fra TAG Sensors AS. Disse ettergivelsene gir positiv effekt i egenkapitalsituasjonen for TAG Sensors AS og er ikke bokført per 31.12.2021.

Det henvises forøvrig til nærmere omtale i Note 17.

Note 4 Annen driftsinntekt

Selskapet har i 2021 inntektsført NOK 6 801 800 som annen driftsinntekt i resultatregnskapet. Beløpet som er inntektsført tilsvarer avskrivninger 2021 før nedskrivninger for den immatrielle eiendelen Forskning og utvikling.

Note 5 Bankinnskudd

Innestående midler på skattetrekkkonto (bundne midler) er på kr. 655 840.

Note 6 Aksjonærer

AKSJEKAPITALEN I TAG SENSORS AS PER 31.12. BESTÅR AV FØLGENDE AKSJEKLASSE:

	Antall	Pålydende	Bokført
A-aksjer	33 884	1,00	33 884
B-aksjer	16 738	1,00	16 738
C-aksjer	41 445	1,00	41 445
Sum	92 067		92 067

EIERSTRUKTUR

De største aksjonærene i % per 31.12 var:

	A-aksjer	B-aksjer	C-aksjer	Sum	Eierandel	Stemmeandel
Platform Ventures SPV1, LCC, USA	19 523	-	-	19 523	21,2 %	21,2 %
Breed Reply Investments Limited, UK	14 361	-	-	14 361	15,6 %	15,6 %
Elite Innovate (Asia) Pte. Ltd., Singapore	-	16 738	-	16 738	18,2 %	18,2 %
Aktiv Vekst AS, Norge	-	-	15 000	15 000	16,3 %	16,3 %
Knut Nygård, Norge	-	-	15 000	15 000	16,3 %	16,3 %
Joaquim Miro Castillo, Andorra	-	-	8 000	8 000	8,7 %	8,7 %
Aleksandra L. Solovjova, Frankrike	-	-	2 000	2 000	2,2 %	2,2 %
Sum >1% eierandel	33 884	16 738	40 000	90 622	98,4 %	98,4 %
Sum øvrige	-	-	1 445	1 445	1,6 %	1,6 %
Totalt antall aksjer	33 884	16 738	41 445	92 067	100 %	100 %



Note 7 Varer

	2021	2020
Lager av ferdigvarer	0	2 038 041
Sum	0	2 038 041
Lager vurdert til kostpris	0	2 038 041
Total	0	2 038 041

Varet er nedskrevet til kr 0 per 31.12.2021.

Note 8 Kundefordringer

	2021	2020
Kundefordringer til pålydende	287 118	1 295 442
Sum	287 118	1 295 442

Posten kundefordringer består av:

	2021	2020
Ordinære kundefordringer	287 118	1 295 442
Sum	287 118	1 295 442

Note 9 Poster som er slått sammen i regnskapet

	2021	2020
Finansinntekter		
Annen renteinntekt	531	1 804
Annen finansinntekt	0	3 775
Valutagevinst (agio)	199 105	90 546
Sum rente- og finansinntekter	199 636	96 126
Finanskostnader		
Annen rentekostnad	557 046	237 739
Annen finanskostnad	8 280 561	75 582
Valutatap (disagio)	437 005	164 342
Sum rente- og finanskostnader	9 274 612	477 663



Note 10 Anleggsmidler

	Forskning og utvikling	Driftsløsøre, inventar, etc	Maskiner og utstyr	Sum
Anskaffelseskost pr. 01.01.21	58 348 448	1 073 987	15 982 249	75 404 684
Investeringstilskudd 01.01.2021	-21 719 585			-21 719 585
Anskaffelseskost inkl. tilskudd pr. 01.01.21	36 628 863	1 073 987	15 982 249	53 685 099
Investeringstilskudd 2021	-6 801 800			-6 801 800
Tilganger	16 811 480	460 743	10 394	17 282 617
-Avganger				
Anskaffelseskost 31.12.21	46 638 543	1 534 730	15 992 643	64 165 916
Akkumulerte avskrivninger 31.12.21	13 603 600	656 892	73 397	14 333 889
Akkumulerte nedskrivninger 31.12.21	24 193 182	726 435	14 425 881	39 345 498
Bokført verdi 31.12.21	8 841 761	151 403	1 493 365	10 486 529
Årets ordinære avskrivninger	6 802 500	203 900	18 600	7 025 000
Årets nedskrivninger	24 193 182	421 390	14 425 881	
Økonomisk levetid	5 år	3-5 år	3-10 år	
Akkumulert inntektsføring av offentlig støtte versus prosjekt investering per 01.01.2021	6 801 800			
Inntektsføring av støtte vs prosjekt 2021	6 801 800			
Sum akk. inntektsført støtte per 31.12.21	13 603 600			13 603 600



Note 11 Pantstillelser

	31.12.2021	31.12.2020
Pantsikret gjeld, pantstillelser og garantier		
Langsiktig gjeld til kredittinstitusjoner	11 666 667	14 000 000
Sum	11 666 667	14 000 000
Regnskapsført verdi av pantsikrede eiendeler		
Driftstilbehør	1 644 768	16 243 403
Varelager	0	2 038 041
Kundefordringer	287 118	1 295 442
Sum	1 931 886	19 576 885

Note 12 Annen langsiktig gjeld

	2021	2020
Gjeld som forfaller mer enn fem år etter regnskapsårets slutt:		
Konvertible lån	0	10 802 077
Gjeld til kredittinstitusjoner	0	2 500 000
Sum annen langsiktig gjeld	0	13 302 077
Gjennomsnittlig rente	2021	2020
Gjeld til kredittinstitusjoner	3.70%	4.64%

Selskapet har langsiktig gjeld på balansedagen som utgjør kr. 11 666 667 i gjeld til kredittinstitusjoner. Denne gjelden vil overtas av kjøper av selskapets innmat før dato for avleggelse av årsregnskapet 2021.

Selskapet har konvertible lån som utgjør kr. 19 596 022. Av dette vil kr. 18 557 045 være ettergitt av eierne på tidspunkt for avleggelse av årsregnskapet 2021.

Selskapet har langsiktig gjeld til selskap i samme konsern som utgjør kr. 19 314 486. Dette lånet vil i sin helhet være ettergitt på tidspunkt for avleggelse av årsregnskapet 2021.



Note 13 Datterselskap

Tag Sensors AS eier 100% av aksjene i TAG Sensors (Singapore) PTE LTD, noe som gir Tag Sensors AS 100% av stemmene i selskapet. TAG Sensors (Singapore) PTE LTD har forretningskontor i Singapore. Årsresultatet for perioden 01.01-31.12.2021 var på NOK 0. Balanseført egenkapital var pr 31.12.2021 NOK 0. Aksjene er nedskrevet til kr. 0 per. 31.12.2021.

Følgende interne transaksjoner har funnet sted i 2021:

	0	2021	2020
Fordringer		23 266	23 266
Lån til selskap i samme konsern		0	4 383 732
Sum		23 266	4 406 999
		2021	2020
Gjeld til selskap i samme konsern		19 314 486	0
Sum		19 314 486	0
Aksjer i datter		2021	2020
TAG Sensors (Singapore) PTE. LTD.		0	866

Se forøvrig note 12 Annen langsiktig gjeld.

Note 14 Annen kortsiktig gjeld

	2021	2020
Skyldige feriepenger	849 459	1 135 406
Påløpt arbeidsgiveravgift på ferielønn	43 324	57 907
Påløpte rentekostnader	52 416	51 495
Påløpt regnskaps- og revisjonshonorar	200 000	144 500
Gjeld til ansatte/eiere	27 091	36 838
Annen kortsiktig gjeld	1 704 294	1 696 794
Sum	2 876 584	3 122 940

Note 15 Andre kortsiktige fordringer

	2021	2020
Forskudd til leverandører		1 240 315
Fordring vs Singapore	23 266	23 266
Forskuddsbetalt leiekostnad	-	27 455
Forskuddsbetalt forsikring	74 285	62 751
Forskuddsbetalt leasing	80 604	54 447
Periodisering EU tilskudd	-	2 203 919
Andre periodiseringer	1 673 832	64 906
Til gode merverdiavgift	655 298	249 667
Sum	2 507 285	3 926 726



Note 16 Skyldige offentlige avgifter

	2021	2020
Påløpt arbeidsgiveravgift	114 182	113 181
Skyldig forskuddstrekk	655 573	519 420
Sum	769 755	632 601

Note 17 Fortsatt drift og hendelser etter balansedagen

Resultatet for 2021 viser et underskudd på kr. 59 891 960 etter skatt, mot et underskudd på kr. 18 420 651 i 2020. Årets underskudd dekkes gjennom overføring fra overkurs med kr. -18 662 564 og avsetning til udekket tap med kr. -41 245 136.

Eierne er i gang med omstrukturering av selskapet og dets eierforhold og selskapet er på tidspunkt for avleggelsen av årsregnskapet i en salgsprosess. Innmaten, herunder driftsmidlene og de ansatte i selskapet overføres til nytt eierselskap. Prisen for overtakelsen er satt før avleggelsen av årets regnskap. Anleggsmidlene er nedskrevet til laveste av anskaffelseskost og virkelig verdi. Underskuddet er i stor grad relatert til nevnte nedskrivning av immaterielle og materielle eiendeler.

Oppgjøret for salget vil bli overført til bankkonto i TAG Sensors AS, og det vil i tillegg til salgssummen bli tilført tilstrekkelige midler til å drive TAG Sensors AS, i minst ett år etter salget av innmaten.

Likviditeten er fortsatt tilfredsstillende med NOK 3 979 919 i frie midler i banken. Det er ikke noe som indikerer at driften ikke kan fortsette.

Av langsiktig gjeld på totalt kr 50 577 174 er kr 19 596 022 konvertibelt lån gitt av eierne. For øvrig er kr 19 314 486 gjeld til TAG Sensors Holding Ltd. og kr 9 166 667 langsiktig investeringslån fra Innovasjon Norge. Kr. 2 500 000 er langsiktig ordinær bankgjeld.

På tidspunkt for avleggelsen av årsregnskapet, 30. juni 2022 er kr. 18 557 045 ettergitt av det på balansedagen oppførte konvertible lånet. Av denne gjelden gjenstår kr 1 038 976 på tidspunkt for avleggelse av årsregnskapet.

Videre er på tidspunkt for avleggelsen av årsregnskapet gjelden til TAG Sensors Holdings Ltd. på kr 19 314 486 ettergitt i sin helhet.

Langsiktig investeringslån på kr. 9 166 667 er overført til kjøper av innmaten i TAG Sensors AS på tidspunkt for avleggelsen av årsregnskapet og dermed ikke lenger en gjeldspost for TAG Sensors.

Gjenstående hovedstol kr 1 500 000 av ordinær langsiktig bankgjeld overføres til kjøper som ledd i overtakelsen av innmaten i selskapet før tidspunkt for avleggelsen av regnskapet.

Konflikten i Ukraina som har eskalert til full krig etter balansedagen, forventes ikke å ramme TAG Sensors, da selskapet ikke er tilstede i markedene i verken Ukraina eller Russland, eller har forbindelser med disse landene.

Styret vurderer med bakgrunn i ovenstående at forutsetningene for fortsatt drift er til stede og legger det til grunn for sin virksomhet.



Årsregnskap 2021

Tag Sensors AS

Resultatregnskap
Balanse
Noter til regnskapet
Revisjonsberetning

Utarbeidet av:
Økonomene AS
Kirkegata 10
8622 Mo i Rana

Org.nr.: 998 602 084

**RESULTATREGNSKAP**

TAG SENSORS AS

DRIFTSINNEKTER OG DRIFTSKOSTNADER	Note	2021	2020
Salgsinntekt	10, 17	4 852 851	4 684 559
Annen driftsinntekt	4	6 801 800	6 806 062
Sum driftsinntekter		11 654 651	11 490 621
Varekostnad		4 806 963	2 634 920
End. beh. varer u.tilv. og ferdigvarer		391 229	107 577
Lønnskostnad	1	6 556 729	5 813 863
Avskrivning av driftsmidler og immaterielle eiendeler	4, 10	7 025 000	6 943 709
Nedskrivning av driftsmidler og immaterielle eiendeler	10	39 039 753	0
Annen driftskostnad	1	4 651 096	14 029 666
Sum driftskostnader		62 470 769	29 529 735
Driftsresultat		-50 816 118	-18 039 114
FINANSINNEKTER OG FINANSKOSTNADER			
Annen renteinntekt	9	531	1 804
Annen finansinntekt	9	199 105	94 322
Nedskrivning av andre finansielle anleggsmidler		866	0
Annen rentekostnad	9	557 046	237 739
Annen finanskostnad	9	8 717 566	239 924
Resultat av finansposter	9	-9 075 842	-381 537
Ordinært resultat før skattekostnad		-59 891 960	-18 420 651
Skattekostnad på ordinært resultat	2	0	0
Ordinært resultat		-59 891 960	-18 420 651
Årsresultat	3	-59 891 960	-18 420 651
OVERFØRINGER			
Overført til udekket tap		41 245 136	15 739
Overført fra annen egenkapital		18 646 824	18 404 911
Sum overføringer		-59 891 960	-18 420 651



BALANSE


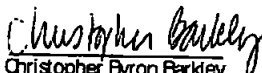

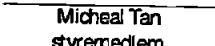
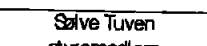

TAG SENSORS AS

EIENDELER	Note	2021	2020
ANLEGGSMIDLER			
IMMATERIELLE EIENDELER			
Forskning og utvikling	4, 10	8 841 761	29 827 063
Sum immaterielle eiendeler	10	8 841 761	29 827 063
VARIGE DRIFTSMIDLER			
Maskiner og anlegg	10, 11	1 493 365	15 927 452
Driftsløsøre, inventar o.a. utstyr	10, 11	151 403	315 950
Sum varige driftsmidler		1 644 768	16 243 403
Investeringer i datterselskap	13	0	866
Lån til foretak i samme konsern	13	0	4 383 732
Sum finansielle anleggsmidler		0	4 384 598
Sum anleggsmidler	10	10 486 529	50 455 064
OMLØPSMIDLER			
Lager av varer og annen beholdning	7, 11	0	2 038 041
FORDRINGER			
Kundefordringer	8, 11	287 118	1 295 442
Andre kortsiktige fordringer	13, 15	2 507 286	3 926 726
Sum fordringer		2 794 404	5 222 168
INVESTERINGER			
Bankinnskudd, kontanter o.l.	5, 17	4 635 759	1 349 441
Sum omløpsmidler		7 430 163	8 609 649
Sum eiendeler		17 916 692	59 064 714



BALANSE			
TAG SENSORS AS			
EGENKAPITAL OG GJELD	Note	2021	2020
EGENKAPITAL			
INNSKUTT EGENKAPITAL			
Aksjekapital	3, 6	92 067	92 067
Overkurs	3, 17	0	18 662 564
Sum innskutt egenkapital		92 067	18 754 631
OPPTJENT EGENKAPITAL			
Udekket tap		-41 245 136	-15 739
Sum opptjent egenkapital		-41 245 136	-15 739
Sum egenkapital	3	-41 153 069	18 738 892
Andre avsetninger for forpliktelser		0	8 070 497
Sum avsetning for forpliktelser		0	8 070 497
ANNEN LANGSIKTIG GJELD			
Konvertible lån	12, 17	19 596 022	10 802 077
Gjeld til kredittinstitusjoner	11, 12, 17	11 666 667	14 000 000
Øvrig langsiktig gjeld	12, 13, 17	19 314 486	0
Sum annen langsiktig gjeld		50 577 174	24 802 077
KORTSIKTIG GJELD			
Leverandørgjeld		4 846 248	3 697 707
Skyldig offentlige avgifter	16	769 755	632 601
Annen kortsiktig gjeld	14	2 876 584	3 122 940
Sum kortsiktig gjeld		8 492 587	7 453 248
Sum gjeld		59 069 761	40 325 822
Sum egenkapital og gjeld		17 916 692	59 064 714

Mo i Rana, 30.06.2022
Styret i Tag Sensors AS

 Magdi Salah El-Deeb styreleder	 Christopher Byron Barkley styremedlem	 Richard Thomas Anstey Hadden styremedlem
 Micheal Tan styremedlem	 Sølve Tüven styremedlem	 Mathias Schmidt styremedlem/daglig leder

TAG SENSORS AS SDE4


**BALANSE**

TAG SENSORS AS

EGENKAPITAL OG GJELD	Note	2021	2020
EGENKAPITAL			
INNSKUTT EGENKAPITAL			
Aksjekapital	3, 6	92 067	92 067
Overkurs	3, 17	0	18 662 564
Sum innskutt egenkapital		92 067	18 754 631
OPPTJENT EGENKAPITAL			
Udekket tap		-41 245 136	-15 739
Sum opptjent egenkapital		-41 245 136	-15 739
Sum egenkapital	3	-41 153 069	18 738 892
Andre avsetninger for forpliktelser		0	8 070 497
Sum avsetning for forpliktelser		0	8 070 497
ANNEN LANGSIKTIG GJELD			
Konvertible lån	12, 17	19 596 022	10 802 077
Gjeld til kredittinstitusjoner	11, 12, 17	11 666 667	14 000 000
Øvrig langsiktig gjeld	12, 13, 17	19 314 486	0
Sum annen langsiktig gjeld		50 577 174	24 802 077
KORTSIKTIG GJELD			
Leverandørgjeld		4 846 248	3 697 707
Skyldig offentlige avgifter	16	769 755	632 601
Annen kortsiktig gjeld	14	2 876 584	3 122 940
Sum kortsiktig gjeld		8 492 587	7 453 248
Sum gjeld		59 069 761	40 325 822
Sum egenkapital og gjeld		17 916 692	59 064 714

Mo i Rana, 30.06.2022
Styret i Tag Sensors AS

Magdi Salah El-Deeb
styreleder

Christopher Byron Barkley
styremedlem

Richard Thomas Anstey Hadden
styremedlem

Micheal Tan
styremedlem

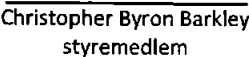


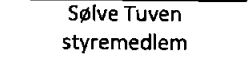
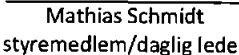
Sølve Tuven
styremedlem

Mathias Schmidt
styremedlem/daglig leder

**BALANSE**

TAG SENSORS AS

EGENKAPITAL OG GJELD	Note	2021	2020
EGENKAPITAL			
INNSKUTT EGENKAPITAL			
Aksjekapital	3, 6	92 067	92 067
Overkurs	3, 17	0	18 662 564
Sum innskutt egenkapital		92 067	18 754 631
OPPTJENT EGENKAPITAL			
Udekket tap		-41 245 136	-15 739
Sum opptjent egenkapital		-41 245 136	-15 739
Sum egenkapital	3	-41 153 069	18 738 892
Andre avsetninger for forpliktelser		0	8 070 497
Sum avsetning for forpliktelser		0	8 070 497
ANNEN LANGSIKTIG GJELD			
Konvertible lån	12, 17	19 596 022	10 802 077
Gjeld til kredittinstitusjoner	11, 12, 17	11 666 667	14 000 000
Øvrig langsiktig gjeld	12, 13, 17	19 314 486	0
Sum annen langsiktig gjeld		50 577 174	24 802 077
KORTSIKTIG GJELD			
Leverandørgjeld		4 846 248	3 697 707
Skyldig offentlige avgifter	16	769 755	632 601
Annen kortsiktig gjeld	14	2 876 584	3 122 940
Sum kortsiktig gjeld		8 492 587	7 453 248
Sum gjeld		59 069 761	40 325 822
Sum egenkapital og gjeld		17 916 692	59 064 714

Mo i Rana, 30.06.2022
Styret i Tag Sensors AS
Magdi Salah El-Deeb
styreleder
Christopher Byron Barkley
styremedlem
Richard Thomas Anstey Hadden
styremedlem
Micheal Tan
styremedlem
Sølve Tuven
styremedlem
Mathias Schmidt
styremedlem/daglig leder



BALANSE

TAG SENSORS AS

EGENKAPITAL OG GJELD	Note	2021	2020
EGENKAPITAL			
INNSKUTT EGENKAPITAL			
Aksjekapital	3, 6	92 067	92 067
Overkurs	3, 17	0	18 662 564
Sum innskutt egenkapital		92 067	18 754 631
OPPTJENT EGENKAPITAL			
Udekket tap		-41 245 136	-15 739
Sum opptjent egenkapital		-41 245 136	-15 739
Sum egenkapital	3	-41 153 069	18 738 892
Andre avsetninger for forpliktelser		0	8 070 497
Sum avsetning for forpliktelser		0	8 070 497
ANNEN LANGSIKTIG GJELD			
Konvertible lån	12, 17	19 596 022	10 802 077
Gjeld til kredittinstitusjoner	11, 12, 17	11 666 667	14 000 000
Øvrig langsiktig gjeld	12, 13, 17	19 314 486	0
Sum annen langsiktig gjeld		50 577 174	24 802 077
KORTSIKTIG GJELD			
Leverandørgjeld		4 846 248	3 697 707
Skyldig offentlige avgifter	16	769 755	632 601
Annen kortsiktig gjeld	14	2 876 584	3 122 940
Sum kortsiktig gjeld		8 492 587	7 453 248
Sum gjeld		59 069 761	40 325 822
Sum egenkapital og gjeld		18 916 492	59 064 714

Mo i Rana, 30.06.2022
Styret i Tag Sensors ASMagdi Salah El-Deeb
styrelederChristopher Byron Barkley
styremedlemRichard Thomas Anstey Hadden
styremedlemMicheal Tan
styremedlemSølve Tuven
styremedlemMathias Schmidt
styremedlem/daglig leder




TAG SENSORS AS

EGENKAPITAL OG GJELD	Note	2021	2020
EGENKAPITAL			
INNSKUTT EGENKAPITAL			
Aksjekapital	3, 6	92 067	92 067
Overkurs	3, 17	0	18 662 564
Sum innskutt egenkapital		92 067	18 754 631
OPPTJENT EGENKAPITAL			
Udekket tap		-41 245 136	-15 739
Sum opptjent egenkapital		-41 245 136	-15 739
Sum egenkapital	3	-41 153 069	18 738 892
Andre avsetninger for forpliktelser		0	8 070 497
Sum avsetning for forpliktelser		0	8 070 497
ANNEN LANGSIKTIG GJELD			
Konvertible lån	12, 17	19 596 022	10 802 077
Gjeld til kredittinstitusjoner	11, 12, 17	11 666 667	14 000 000
Øvrig langsiktig gjeld	12, 13, 17	19 314 486	0
Sum annen langsiktig gjeld		50 577 174	24 802 077
KORTSIKTIG GJELD			
Leverandørgjeld		4 846 248	3 697 707
Skyldig offentlige avgifter	16	769 755	632 601
Annen kortsiktig gjeld	14	2 876 584	3 122 940
Sum kortsiktig gjeld		8 492 587	7 453 248
Sum gjeld		59 069 761	40 325 822
Sum egenkapital og gjeld			

Mo i Rana, 30.06.2022
Styret i Tag Sensors AS


Magdi Salah El-Deeb
styreleder


Christopher Byron Barkley
styremedlem


Richard Thomas Anstey Hadden
styremedlem


Micheal Tan
styremedlem


Sølve Tuven
styremedlem


Mathias Schmidt
styremedlem/daglig leder



Regnskapsprinsipper

Årsregnskapet er satt opp i samsvar med regnskapsloven og NRS 8 - God regnskapsskikk for små foretak.

DRIFTSINTEKTER

Inntektsføring ved salg av varer skjer på leveringstidspunktet. Tjenester inntektsføres etter hvert som de leveres.

SKATT

Skattekostnaden i resultatregnskapet omfatter både periodens betalbare skatt og endring i utsatt skatt. Utsatt skatt er beregnet med 22 % på grunnlag av de midlertidige forskjeller som eksisterer mellom regnskapsmessige og skattemessige verdier, samt ligningsmessig underskudd til fremføring ved utgangen av regnskapsåret. Skatteøkende og skattereduserende midlertidige forskjeller som reverserer eller kan reverseres i samme periode er utlignet og nettoført.

KLASSIFISERING OG VURDERING AV ANLEGGSMIDLER

Anleggsmidler omfatter eiendeler bestemt til varig eie og bruk. Anleggsmidler er vurdert til anskaffelseskost. Varige driftsmidler balanseføres og avskrives over driftsmidlets økonomiske levetid. Avskrivningsperioden for fast eiendom anskaffet etter 2009 er dekomponert i en del som gjelder råbygget og en del som gjelder faste tekniske installasjoner. Varige driftsmidler nedskrives til gjenvinnbart beløp ved verdifall som forventes ikke å være forbigående. Gjenvinnbart beløp er det høyeste av netto salgsverdi og verdi i bruk. Verdi i bruk er nåverdi av fremtidige kontantstrømmer knyttet til eiendelen. Nedskrivningen reverseres når grunnlaget for nedskrivningen ikke lenger er til stede.

FORSKNING OG UTVIKLING

Utgifter til forskning og utvikling balanseføres i den grad man kan identifisere en fremtidig økonomisk fordel knyttet til utvikling av en identifiserbar immaterielle eiendel og hvor anskaffelseskostnaden kan måles pålitelig. I motsatt fall kostnadsføres slike utgifter løpende. Balanseført forskning og utvikling avskrives lineært over økonomisk levetid.

KLASSIFISERING OG VURDERING AV OMLØPSMIDLER

Omløpsmidler og kortsiktig gjeld omfatter normalt poster som forfaller til betaling innen ett år etter balansedagen, samt poster som knytter seg til varekretsløpet. Omløpsmidler vurderes til laveste verdi av anskaffelseskost og virkelig verdi.

FORDRINGER

Kundefordringer og andre fordringer oppføres til pålydende etter fradrag for avsetning til forventet tap. Avsetning til tap gjøres på grunnlag av en individuell vurdering av de enkelte fordringene.

PENSJONER - INNSKUDSBASERT ORDNING

Selskapet har innskuddsbasert pensjonsordning etter lov om innskuddspensjon. Kostnaden til innskuddsbasert pensjonsordning tilsvarer periodens premie til forsikringselskapet og klassifiseres sammen med lønnskostnader.

OFFENTLIGE TILSKUDD

Offentlige tilskudd herunder investeringstilskudd nettoføres mot anleggsmidlene. Tilskuddet resultatføres i takt med avskrivningen av investeringen i prosjektet.



Note 1 Lønnskostnader og ytelser, andre driftskostnader, godtgjørelser til revisor

Lønnskostnader i NOK	2021	2020
Lønninger	9 704 517	10 070 176
Arbeidsgiveravgift	538 317	485 228
Pensjonskostnader	790 319	941 623
Andre personalkostnader	-566 782	124 874
Aktiverte utviklingskostnader*	-3 909 642	-5 808 038
Sum	6 556 729	5 813 863

*Aktiverte utviklingskostnader er en overføring fra kostnadsføring som personalkostnader til aktivering som forsknings og utviklingskostnader.

Selskapet har i 2021 sysselsatt 11 årsverk.

PENSJONSFORPLIKTELSER

Selskapet er pliktig til å ha tjenestepensjonsordning etter lov om obligatorisk tjenestepensjon. Selskapets pensjonsordninger tilfredsstiller kravene i denne lov.

Innskuddsplanen omfatter heltidsansatte og utgjør 7 % av lønnen. Per 31.12.2021 var det 11 medlemmer i ordningen.

Kostnadsført innskudd utgjorde henholdsvis NOK 790 319 og NOK 941 623 i 2021 og 2020.

ANDRE DRIFTSKOSTNADER

	2021	2020
Eksterne servicekostnader	7 671 628	3 570 218
Reise- og oppholdskostnader	101 832	743 368
Andre driftskostnader	742 356	8 773 200
Markedsføring	94 264	329 179
Leie lokaler	1 355 094	880 176
Leiekostnader	725 541	455 811
Forsikring	71 699	107 411
Programvarekostnader	212 610	3 417
Frakt og transport for solgte varer	236 301	272 310
Capitalisation of Opex	-6 560 229	-1 107 445
Total	4 651 096	14 029 666

REVISOR

Kostnadsført revisjonshonorar for 2021 utgjør kr 239 750.

I tillegg kommer honorar for andre tjenester med kr 0. Alle tall er ekskl. mva.



Note 2 Skatt

Årets skattekostnad	2021	2020
Resultatført skatt på ordinært resultat:		
Betalbar skatt	0	0
Endring i utsatt skattefordel	0	0
Skattekostnad ordinært resultat	0	0
Skattepliktig inntekt:		
Ordinært resultat før skatt	-59 891 960	-18 420 651
Permanente forskjeller	874 315	-11 859 561
Endring i midlertidige forskjeller	40 264 040	13 812 709
Skattepliktig inntekt	-18 753 605	-16 467 503
Betalbar skatt i balansen:		
Betalbar skatt på årets resultat	0	0
Sum betalbar skatt i balansen	0	0

Skatteeffekten av midlertidige forskjeller og underskudd til fremføring som har gitt opphav til utsatt skatt og utsatte skattefordeler, spesifisert på typer av midlertidige forskjeller

	2021	2020	Endring
Varige driftsmidler	-52 561 303	-6 705 537	45 855 767
Varebeholdning	-1 635 733	0	1 635 733
Fordringer	0	843 037	843 037
Avsetninger mv	0	-8 070 497	-8 070 497
Sum	-54 197 036	-13 932 997	40 264 040
Akkumulert fremførbart underskudd	-43 255 122	-24 501 517	18 753 605
Inngår ikke i beregningen av utsatt skatt	97 452 158	38 434 513	-59 017 645
Utsatt skattefordel (22 %)	0	0	0

I henhold til God regnskapsskikk for små foretak balanseføres ikke utsatt skattefordel.



Note 3 Egenkapital

	Aksjekapital	Overkurs	Udekket tap	Sum egenkapital
Pr. 31.12.2020	92 067	18 662 564	-15 739	18 738 891
Pr. 01.01.2021	92 067	18 662 564	-15 739	18 738 892
Årets resultat		-18 662 564	-41 229 397	-59 891 961
Pr. 31.12.2021	92 067	0	-41 245 136	-41 153 069

Selskapet har per 31.12.2021 en betydelig negativ egenkapital, kr -41 153 069.

Som følge at selskapet er i en salgsprosess på tidspunkt for avleggelsen av årsregnskapet, er immaterielle og materielle driftsmidler nedskrevet til salgsprisen.

I tillegg er fordringer nedskrevet.

Det vil bli ettergitt gjeld fra eierne for betydelige beløp i forbindelse med salget i 2022.

I tillegg vil det nye eierselskapet overta gjeldsforpliktelser fra TAG Sensors AS. Disse ettergivelsene gir positiv effekt i egenkapitalsituasjonen for TAG Sensors AS er ikke bokført per 31.12.2021.

Det henvises forøvrig til nærmere omtale i Note 17.

Note 4 Annen driftsinntekt

Selskapet har i 2021 inntektsført NOK 6 801 800 som annen driftsinntekt i resultatregnskapet. Beløpet som er inntektsført tilsvarer avskrivninger 2021 før nedskrivninger for den immaterielle eiendelen Forskning og utvikling.

Note 5 Bankinnskudd

Innestående midler på skattetrekkskonto (bundne midler) er på kr. 655 840.

Note 6 Aksjonærer

AKSJEKAPITALEN I TAG SENSORS AS PER 31.12. BESTÅR AV FØLGENDE AKSJEKLASSER:

	Antall	Pålydende	Bokført
A-aksjer	33 884	1,00	33 884
B-aksjer	16 738	1,00	16 738
C-aksjer	41 445	1,00	41 445
Sum	92 067		92 067

EIERSTRUKTUR

De største aksjonærene i % per 31.12 var:

	A-aksjer	B-aksjer	C-aksjer	Sum	Eierandel	Stemmeandel
Platform Ventures SPV1, LCC, USA	19 523	-	-	19 523	21,2 %	21,2 %
Breed Reply Investments Limited, UK	14 361	-	-	14 361	15,6 %	15,6 %
Elite Innovate (Asia) Pte Ltd., Singapore	-	16 738	-	16 738	18,2 %	18,2 %
Aktiv Vekst AS, Norge	-	-	15 000	15 000	16,3 %	16,3 %
Knut Nygård, Norge	-	-	15 000	15 000	16,3 %	16,3 %
Joaquim Miro Castillo, Andorra	-	-	8 000	8 000	8,7 %	8,7 %
Aleksandra L. Solovjova, Frankrike	-	-	2 000	2 000	2,2 %	2,2 %
Sum >1% eierandel	33 884	16 738	40 000	90 622	98,4 %	98,4 %
Sum øvrige	-	-	1 445	1 445	1,6 %	1,6 %
Totalt antall aksjer	33 884	16 738	41 445	92 067	100 %	100 %



Note 7 Varer

	2021	2020
Lager av ferdigvarer	0	2 038 041
Sum	0	2 038 041
Lager vurdert til kostpris	0	2 038 041
Total	0	2 038 041

Varet er nedskrevet til kr 0 per 31.12.2021.

Note 8 Kundefordringer

	2021	2020
Kundefordringer til pålydende	287 118	1 295 442
Sum	287 118	1 295 442

Posten kundefordringer består av:

	2021	2020
Ordinære kundefordringer	287 118	1 295 442
Sum	287 118	1 295 442

Note 9 Poster som er slått sammen i regnskapet

Finansinntekter	2021	2020
Annen renteinntekt	531	1 804
Annen finansinntekt	0	3 775
Valutagevinst (agio)	199 105	90 546
Sum rente- og finansinntekter	199 636	96 126

Finanskostnader	2021	2020
Annen rentekostnad	557 046	237 739
Annen finanskostnad	8 280 561	75 582
Valutatap (disagio)	437 005	164 342
Sum rente- og finanskostnader	9 274 612	477 663



Note 10 Anleggsmidler

	Forskning og utvikling	Driftsløsøre, inventar, etc	Maskiner og utstyr	Sum
Anskaffelseskost pr. 01.01.21	58 348 448	1 073 987	15 982 249	75 404 684
Investeringstilskudd 01.01.2021	-21 719 585			-21 719 585
Anskaffelseskost inkl. tilskudd pr. 01.01.21	36 628 863	1 073 987	15 982 249	53 685 099
Investeringstilskudd 2021	-6 801 800			-6 801 800
Tilganger	16 811 480	460 743	10 394	17 282 617
-Avganger				
Anskaffelseskost 31.12.21	46 638 543	1 534 730	15 992 643	64 165 916
Akkumulerte avskrivninger 31.12.21	13 603 600	656 892	73 397	14 333 889
Akkumulerte nedskrivninger 31.12.21	24 193 182	726 435	14 425 881	39 345 498
Bokført verdi 31.12.21	8 841 761	151 403	1 493 365	10 486 529
Årets ordinære avskrivninger	6 802 500	203 900	18 600	7 025 000
Årets nedskrivninger	24 193 182	421 390	14 425 881	
Økonomisk levetid	5 år	3-5 år	3-10 år	
Akkumulert inntektsføring av offentlig støtte versus prosjekt investering per 01.01.2021	6 801 800			
Inntektsføring av støtte vs prosjekt 2021	6 801 800			
Sum akk. inntektsført støtte per 31.12.21	13 603 600			13 603 600



Note 11 Pantstillelser

	31.12.2021	31.12.2020
Pantsikret gjeld, pantstillelser og garantier		
Langsiktig gjeld til kredittinstitusjoner	11 666 667	14 000 000
Sum	11 666 667	14 000 000
Regnskapsført verdi av pantsikrede eiendeler		
Driftstilbehør	1 644 768	16 243 403
Varelager	0	2 038 041
Kundefordringer	287 118	1 295 442
Sum	1 931 886	19 576 885

Note 12 Annen langsiktig gjeld

	2021	2020
Gjeld som forfaller mer enn fem år etter regnskapsårets slutt:		
Konvertible lån	0	10 802 077
Gjeld til kredittinstitusjoner	0	2 500 000
Sum annen langsiktig gjeld	0	13 302 077
Gjennomsnittlig rente	2021	2020
Gjeld til kredittinstitusjoner	3.70%	4.64%

Selskapet har langsiktig gjeld på balansedagen som utgjør kr. 11 666 667 i gjeld til kredittinstitusjoner. Denne gjelden vil overtas av kjøper av selskapets innmat før dato for avleggelse av årsregnskapet 2021.

Selskapet har konvertible lån som utgjør kr. 19 596 022. Av dette vil kr. 18 557 045 være ettergitt av eierne på tidspunkt for avleggelse av årsregnskapet 2021.

Selskapet har langsiktig gjeld til selskap i samme konsern som utgjør kr. 19 314 486. Dette lånet vil i sin helhet være ettergitt på tidspunkt for avleggelse av årsregnskapet 2021.



Note 13 Datterselskap

Tag Sensors AS eier 100% av aksjene i TAG Sensors (Singapore) PTE LTD, noe som gir Tag Sensors AS 100% av stemmene i selskapet. TAG Sensors (Singapore) PTE LTD har forretningskontor i Singapore. Årsresultatet for perioden 01.01-31.12.2021 var på NOK 0. Balanseført egenkapital var pr 31.12.2021 NOK 0. Aksjene er nedskrevet til kr. 0 per. 31.12.2021.

Følgende interne transaksjoner har funnet sted i 2021:

	0	2021	2020
Fordringer		23 266	23 266
Lån til selskap i samme konsern		0	4 383 732
Sum		23 266	4 406 999
		2021	2020
Gjeld til selskap i samme konsern		19 314 486	0
Sum		19 314 486	0
Aksjer i datter		2021	2020
TAG Sensors (Singapore) PTE. LTD.		0	866

Se forøvrig note 12 Annen langsiktig gjeld.

Note 14 Annen kortsiktig gjeld

	2021	2020
Skyldige feriepenger	849 459	1 135 406
Påløpt arbeidsgiveravgift på ferielønn	43 324	57 907
Påløpte rentekostnader	52 416	51 495
Påløpt regnskaps- og revisjonshonorar	200 000	144 500
Gjeld til ansatte/eiere	27 091	36 838
Annen kortsiktig gjeld	1 704 294	1 696 794
Sum	2 876 584	3 122 940

Note 15 Andre kortsiktige fordringer

	2021	2020
Forskudd til leverandører		1 240 315
Fordring vs Singapore	23 266	23 266
Forskuddsbetalt leiekostnad	-	27 455
Forskuddsbetalt forsikring	74 285	62 751
Forskuddsbetalt leasing	80 604	54 447
Periodisering EU tilskudd	-	2 203 919
Andre periodiseringer	1 673 832	64 906
Til gode merverdiavgift	655 298	249 667
Sum	2 507 285	3 926 726



Note 16 Skyldige offentlige avgifter

	2021	2020
Påløpt arbeidsgiveravgift	114 182	113 181
Skyldig forskuddstrekk	655 573	519 420
Sum	769 755	632 601

Note 17 Fortsatt drift og hendelser etter balansedagen

Resultatet for 2021 viser et underskudd på kr. 59 891 960 etter skatt, mot et underskudd på kr. 18 420 651 i 2020. Årets underskudd dekkes gjennom overføring fra overkurs med kr. -18 662 564 og avsetning til udekket tap med kr. -41 245 136.

Eierne er i gang med omstrukturering av selskapet og dets eierforhold og selskapet er på tidspunkt for avleggelsen av årsregnskapet i en salgsprosess. Innmaten, herunder driftsmidlene og de ansatte i selskapet overføres til nytt eierselskap. Prisen for overtakelsen er satt før avleggelsen av årets regnskap. Anleggsmidlene er nedskrevet til laveste av anskaffelseskost og virkelig verdi. Underskuddet er i stor grad relatert til nevnte nedskrivning av immaterielle og materielle eiendeler.

Oppgjøret for salget vil bli overført til bankkonto i TAG Sensors AS, og det vil i tillegg til salgssummen bli tilført tilstrekkelige midler til å drive TAG Sensors AS, i minst ett år etter salget av innmaten.

Likviditeten er fortsatt tilfredsstillende med NOK 3 979 919 i frie midler i banken. Det er ikke noe som indikerer at driften ikke kan fortsette.

Av langsiktig gjeld på totalt kr 50 577 174 er kr 19 596 022 konvertibelt lån gitt av eierne. For øvrig er kr 19 314 486 gjeld til TAG Sensors Holding Ltd. og kr 9 166 667 langsiktig investeringslån fra Innovasjon Norge. Kr. 2 500 000 er langsiktig ordinær bankgjeld.

På tidspunkt for avleggelsen av årsregnskapet, 30. juni 2022 er kr. 18 557 045 ettergitt av det på balansedagen oppførte konvertible lånet. Av denne gjelden gjenstår kr 1 038 976 på tidspunkt for avleggelse av årsregnskapet.

Videre er på tidspunkt for avleggelsen av årsregnskapet gjelden til TAG Sensors Holdings Ltd. på kr 19 314 486 ettergitt i sin helhet.

Langsiktig investeringslån på kr. 9 166 667 er overført til kjøper av innmaten i TAG Sensors AS på tidspunkt for avleggelsen av årsregnskapet og dermed ikke lenger en gjeldspost for TAG Sensors.

Gjenstående hovedstol kr 1 500 000 av ordinær langsiktig bankgjeld overføres til kjøper som ledd i overtakelsen av innmaten i selskapet før tidspunkt for avleggelsen av regnskapet.

Konflikten i Ukraina som har eskalert til full krig etter balansedagen, forventes ikke å ramme TAG Sensors, da selskapet ikke er tilstede i markedene i verken Ukraina eller Russland, eller har forbindelser med disse landene.

Styret vurderer med bakgrunn i ovenstående at forutsetningene for fortsatt drift er til stede og legger det til grunn for sin virksomhet.



Statsautoriserte revisorer
Ernst & Young AS

Dronningensgate 7B
8006 Bodø

Foretaksregisteret: NO 976 389 387 MVA
Tlf: +47 24 00 24 00

www.ey.no
Medlemmer av Den norske Revisorforening

UAVHENGIG REVISORS BERETNING

Til generalforsamlingen i Tag Sensors AS

Konklusjon

Vi har revidert årsregnskapet for Tag Sensors AS som består av balanse per 31. desember 2021, resultatregnskap for regnskapsåret avsluttet per denne datoen og noter til årsregnskapet, herunder et sammendrag av viktige regnskapsprinsipper.

Etter vår mening oppfyller årsregnskapet gjeldende lovkrav og gir et rettviseende bilde av selskapets finansielle stilling per 31. desember 2021 og av dets resultater for regnskapsåret avsluttet per denne datoen i samsvar med regnskapslovens regler og god regnskapsskikk i Norge.

Grunnlag for konklusjon

Vi har gjennomført revisjonen i samsvar med International Standards on Auditing (ISA-ene). Våre oppgaver og plikter i henhold til disse standardene er beskrevet nedenfor under *Revisors oppgaver og plikter ved revisjonen av årsregnskapet*. Vi er uavhengige av selskapet i samsvar med kravene i relevante lover og forskrifter i Norge og *International Code of Ethics for Professional Accountants* (inkludert internasjonale uavhengighetsstandarder) utstedt av International Ethics Standards Board for Accountants (IESBA-reglene), og vi har overholdt våre øvrige etiske forpliktelser i samsvar med disse kravene. Innhentet revisjonsbevis er etter vår vurdering tilstrekkelig og hensiktsmessig som grunnlag for vår konklusjon.

Ledelsens ansvar for årsregnskapet

Ledelsen er ansvarlig for å utarbeide årsregnskapet og for at det gir et rettviseende bilde i samsvar med regnskapslovens regler og god regnskapsskikk i Norge. Ledelsen er også ansvarlig for slik intern kontroll som den finner nødvendig for å kunne utarbeide et årsregnskap som ikke inneholder vesentlig feilinformasjon, verken som følge av misligheter eller feil.

Ved utarbeidelsen av årsregnskapet må ledelsen ta standpunkt til selskapets evne til fortsatt drift og opplyse om forhold av betydning for fortsatt drift. Forutsetningen om fortsatt drift skal legges til grunn for årsregnskapet med mindre ledelsen enten har til hensikt å avvike selskapet eller virksomheten, eller ikke har noe annet realistisk alternativ.

Revisors oppgaver og plikter ved revisjonen av årsregnskapet

Vårt mål er å oppnå betryggende sikkerhet for at årsregnskapet som helhet ikke inneholder vesentlig feilinformasjon, verken som følge av misligheter eller feil, og å avgi en revisjonsberetning som inneholder vår konklusjon. Betryggende sikkerhet er en høy grad av sikkerhet, men ingen garanti for at en revisjon utført i samsvar med ISA-ene, alltid vil avdekke vesentlig feilinformasjon. Feilinformasjon kan skyldes misligheter eller feil og er å anse som vesentlig dersom den enkeltvis eller samlet med rimelighet kan forventes å påvirke de økonomiske beslutningene som brukerne foretar på grunnlag av årsregnskapet.

Som del av en revisjon i samsvar med ISA-ene, utøver vi profesjonelt skjønn og utviser profesjonell skepsis gjennom hele revisjonen. I tillegg:

- identifiserer og vurderer vi risikoen for vesentlig feilinformasjon i årsregnskapet, enten det skyldes misligheter eller feil. Vi utformer og gjennomfører revisjons handlinger for å håndtere slike risikoer, og innhenter revisjonsbevis som er tilstrekkelig og hensiktsmessig som grunnlag for vår konklusjon. Risikoen for at vesentlig feilinformasjon som følge av misligheter ikke blir avdekket, er



Building a better
working world

- høyere enn for feilinformasjon som skyldes feil, siden misligheter kan innebære samarbeid, forfalskning, bevisste utelatelser, uriktige fremstillinger eller overstyring av intern kontroll.
- opparbeider vi oss en forståelse av den interne kontrollen som er relevant for revisjonen, for å utforme revisjonshandlinger som er hensiktsmessige etter omstendighetene, men ikke for å gi uttrykk for en mening om effektiviteten av selskapets interne kontroll.
 - evaluerer vi om de anvendte regnskapsprinsippene er hensiktsmessige og om regnskapsestimatene og tilhørende noteopplysninger utarbeidet av ledelsen er rimelige.
 - konkluderer vi på om ledelsens bruk av fortsatt drift-forutsetningen er hensiktsmessig, og, basert på innhentede revisjonsbevis, hvorvidt det foreligger vesentlig usikkerhet knyttet til hendelser eller forhold som kan skape betydelig tvil om selskapets evne til fortsatt drift. Dersom vi konkluderer med at det eksisterer vesentlig usikkerhet, kreves det at vi i revisjonsberetningen henleder oppmerksomheten på tilleggsopplysningene i årsregnskapet, eller, dersom slike tilleggsopplysninger ikke er tilstrekkelige, at vi modifiserer vår konklusjon om årsregnskapet. Våre konklusjoner er basert på revisjonsbevis innhentet frem til datoen for revisjonsberetningen. Etterfølgende hendelser eller forhold kan imidlertid medføre at selskapet ikke kan fortsette driften.
 - evaluerer vi den samlede presentasjonen, strukturen og innholdet i årsregnskapet, inkludert tilleggsopplysningene, og hvorvidt årsregnskapet gir uttrykk for de underliggende transaksjonene og hendelsene på en måte som gir et rettviseende bilde.

Vi kommuniserer med styret blant annet om det planlagte omfanget av og tidspunktet for revisjonsarbeidet og eventuelle vesentlige funn i revisjonen, herunder vesentlige svakheter i den interne kontrollen som vi avdekker gjennom revisjonen.

Bodø, 11. august 2022
ERNST & YOUNG AS

Revisjonsberetningen er signert elektronisk

Arve Willumsen
statsautorisert revisor

Penneo Dokumentnøkkel: CGH6B-JV7UQ-IW030-TJ75O-XVECI-UGD2N



PENNEO

Signaturene i dette dokumentet er juridisk bindende. Dokument signert med "Penneo"™ - sikker digital signatur.
De signerende parter sin identitet er registrert, og er listet nedenfor.

"Med min signatur bekrefter jeg alle datoer og innholdet i dette dokument."

Arve Willumsen

Statsautorisert revisor

Serienummer: 9578-5998-4-1452881

IP: 145.62.xxx.xxx

2022-08-11 06:28:58 UTC



Penneo Dokumentnøkkel: CGH6B-JY7UQ-IM030-TJ750-XVECI-UGD2N

Dokumentet er signert digitalt, med **Penneo.com**. Alle digitale signatur-data i dokumentet er sikret og validert av den datamaskin-utregnede hash-verdien av det opprinnelige dokument. Dokumentet er låst og tids-stemplet med et sertifikat fra en betrodd tredjepart. All kryptografisk bevis er integrert i denne PDF, for fremtidig validering (hvis nødvendig).

Hvordan bekrefter at dette dokumentet er originalen?

Dokumentet er beskyttet av ett Adobe CDS sertifikat. Når du åpner dokumentet i

Adobe Reader, skal du kunne se at dokumentet er sertifisert av **Penneo e-signature service <penneo@penneo.com>**. Dette garanterer at innholdet i dokumentet ikke har blitt endret.

Det er lett å kontrollere de kryptografiske beviser som er lokalisert inne i dokumentet, med Penneo validator - <https://penneo.com/validate>