



ÅRSREGNSKAPET FOR REGNSKAPSÅRET 2020 - GENERELL INFORMASJON

Enheten

Organisasjonsnummer: 956 365 996
Organisasjonsform: Gjensidig forsikringselskap
Foretaksnavn: SYKKYLVEN GJENSIDIG BRANNKASSE
Forretningsadresse: Skulevegen 5
6230 SYKKYLVEN

Regnskapsår

Årsregnskapets periode: 01.01.2020 - 31.12.2020

Konsern

Mørselskap i konsern: Ja
Konsernregnskap lagt ved: Ja

Regnskapsregler

Regler for små foretak benyttet: Nei
Benyttet ved utarbeidelsen av årsregnskapet til selskapet: Regnskapslovens alminnelige regler
Benyttet ved utarbeidelsen av årsregnskapet til konsernet: Regnskapslovens alminnelige regler

Årsregnskapet fastsatt av kompetent organ

Bekreftet av representant for selskapet: Roger Kornberg
Dato for fastsettelse av årsregnskapet: 27.05.2021

Grunnlag for avgivelse

År 2020: Årsregnskapet er elektronisk innlevert
År 2019: Tall er hentet fra elektronisk innlevert årsregnskap fra 2020

Det er ikke krav til at årsregnskapet m.v. som sendes til Regnskapsregisteret er undertegnet. Kontrollen på at dette er utført ligger hos revisor/enhetens øverste organ. Sikkerheten ivaretas ved at innsender har rolle/rettighet for innsending av årsregnskapet via Altinn, og ved at det bekreftes at årsregnskapet er fastsatt av kompetent organ.

Brønnøysundregistrene, 29.07.2022



Resultatregnskap

Beløp i: NOK	Note	2020	2019
TEKNISK REKNESKAP FOR SKADEFORSIKRING			
Opptente bruttopremiar		10 616 233	10 277 042
Gjenforsikringspart av opptente bruttopremiar		2 238 960	2 307 541
Sum premieinntekter for eiga rekning	4	8 377 273	7 969 501
Andre forsikringsrelaterte inntekter	8	5 648 136	5 128 650
Erstatningskostnader			
Brutto erstatningskostnader		5 632 697	4 812 095
Gjenforsikringspart av brutto erstatningskostnader		693 955	1 166 239
Sum erstatningskostnader for eiga rekning	4	4 938 742	3 645 856
Forsikringsrelaterte driftskostnader			
Salskostnader		1 233 154	1 188 613
Forsikringsrelaterte administrasjonskostnader inkl. provisjonar for motteken gjenforsikring		209 076	312 566
Sum forsikringsrelaterte driftskostnader	5,6,8,9	1 442 230	1 501 179
Andre forsikringsrelaterte driftskostnader		5 108 200	5 126 288
Resultat av teknisk rekneskap	7	2 536 237	2 824 828
IKKJE-TEKNISK REKNESKAP			
Netto Inntekter frå investeringar			
Inntekter frå investeringar i dotterføretak, tilknyttta føretak og felleskontrollerte føretak		134 360	134 360
Renteinntekt og utbytte m.v. på finansielle eigedelar		2 327 241	2 557 935
Netto driftsinntekt frå eigedom		346 828	219 304
Verdiendringar på investeringar		2 111 771	3 125 530
Realisert gevinst og tap på investeringar		1 620 386	7 720 416
Administrasjonskostnader knytt til investeringar, medrekna rentekostnader		830 453	798 009
Sum netto inntekter frå investeringar		5 710 133	12 959 536
Andre inntekter og kostnader			



Resultatregnskap

Beløp i: NOK	Note	2020	2019
Andre inntekter		66	1 998
Andre kostnader		170 000	130 000
Resultat av ikke-teknisk rekneskap		5 540 199	12 831 534
Resultat før skattekostnad		8 076 436	15 656 362
Skattekostnad	10	640 890	1 313 303
Resultat før andre inntekter og kostnader		7 435 546	14 343 059
Estimatendringer knyttet til ytelsesbaserte pensjonsordninger		294 420	-822 565
Skatt på andre inntekter og kostnader som ikke blir omklassifisert til resultatet		73 604	-205 641
Totalresultat		7 656 362	13 726 135



Balanse

Beløp i: NOK	Note	2020	2019
BALANSE - EIGEDELAR			
Immaterielle egedelar			
Sum immaterielle egedelar		0	0
Investeringar			
Eigarnytta egedom	11	935 895	1 038 429
Bygningar og andre faste egedommar		935 895	1 038 429
Aksjar og partar i dotterføretak, tilknytt føretak og felleskontrollerte føretak	12	630 000	630 000
Krav på og verdipapir skrivne ut av dotterføretak, tilknytt føretak og felleskontrollerte føretak	12	1 350 000	1 800 000
Dotterføretak, tilknytt føretak og felleskontrollerte føretak		1 980 000	2 430 000
Utlån og krav	13,16	2 687 205	2 687 205
Finansielle egedelar som blir målt til amortisert kost		2 687 205	2 687 205
Aksjar og partar (inkl. aksjer og partar målt til kost)	13,14	58 139 656	49 474 430
Rentebærende verdipapirer	13	55 385 472	53 631 704
Utlån og krav	13,16	7 939 859	11 155 099
Andre finansielle egedelar		92 000	92 000
Finansielle egedelar som blir målt til verkeleg verdi		121 556 987	114 353 233
Sum investeringar		127 160 087	120 508 867
Gjenforsikringspart av brutto forsikringsplikter			
Gjenforsikringspart av ikkje opptent bruttopremie			
Gjenforsikringspart av brutto erstatningsavsetjing	13	107 313	157 923
Sum gjenforsikringspart av brutto forsikringsplikter		107 313	157 923
Krav			
Krav i samband med direkte forretningar		0	0
Andre krav	8,13	565 904	1 190 526
Sum krav		565 904	1 190 526
Andre egedelar			
Kasse, bank	13	1 398 339	478 655
Egedelar ved skatt		166 084	0
Andre egedelar nemnt etter art	9,13	512 112	639 434
Sum andre egedelar		2 076 535	1 118 089



Balanse

Beløp i: NOK	Note	2020	2019
Andre forskotsbetalte kostnader og opptente ikkje mottekne inntekter		4 719	
Sum forskotsbetalte kostnader og opptente ikkje mottekne inntekter		4 719	0
SUM EIGEDLAR		129 914 558	122 975 405
EIGENKAPITAL OG PLIKTER			
Innskoten egenkapital			
Selskapskapital		0	0
Sum innskoten egenkapital		0	0
Opptent egenkapital			
Fond m.v.			
Fond for vurderingsforskjellar		1 800 000	1 800 000
Avsetjing til naturskadekapital	17	7 716 587	7 862 618
Avsetjing til garantiordinga	17	467 073	456 804
Annan opptent egenkapital	17	107 240 849	100 759 781
Sum opptent egenkapital		117 224 509	110 879 203
Sum egenkapital		117 224 509	110 879 203
Sum ansvarleg lånekapital m.v.		0	0
Brutto forsikringsplikter			
Avsetjing for ikkje opptent bruttopremie	1,4	4 783 979	4 968 894
Brutto erstatningsavsetjing	1	2 078 843	1 748 737
Sum brutto forsikringsplikter		6 862 822	6 717 631
Avsetjingar for plikter			
Pensjonsplikter o.l.	9	1 244 080	1 901 463
Plikter ved skatt			
Plikter ved periodeskatt	10	879 298	1 236 398
Plikter ved utsett skatte	10	0	-61 999
Andre avsetjingar for plikter		153 350	0
Sum avsetjingar for plikter		2 276 728	3 075 862



Balanse

Beløp i: NOK	Note	2020	2019
Andre plikter	13	3 188 553	1 952 067
Sum plikter		3 188 553	1 952 067
Kostnader som har kome til og mottekne ikkje opptente inntekter			
Andre kostnader som har kome til og mottekne ikkje opptente inntekter	13	361 946	350 642
Sum kostnader som har kome til og ikkje opptente inntekter		361 946	350 642
SUM EIGENKAPITAL OG PLIKTER		129 914 558	122 975 405



Konsernets resultatregnskap

Beløp i: NOK	Note	2020	2019
TEKNISK REKNESKAP FOR SKADEFORSIKRING			
Opptente bruttopremiar		10 616 233	10 277 042
Gjenforsikringspart av opptente bruttopremiar		2 238 960	2 307 541
Sum premieinntekter for eiga rekning		8 377 273	7 969 501
Andre forsikringsrelaterte inntekter		5 648 136	5 128 650
Erstatningskostnader			
Brutto erstatningskostnader		5 632 697	4 812 095
Gjenforsikringspart av brutto erstatningskostnader		693 955	1 166 239
Sum erstatningskostnader for eiga rekning		4 938 742	3 645 856
Forsikringsrelaterte driftskostnader			
Salskostnader		1 233 154	1 188 613
Forsikringsrelaterte administrasjonskostnader inkl. provisjonar for motteken gjenforsikring		209 076	312 566
Sum forsikringsrelaterte driftskostnader		1 442 230	1 501 179
Andre forsikringsrelaterte driftskostnader		5 108 200	5 126 288
Resultat av teknisk rekneskap		2 536 237	2 824 828
IKKJE-TEKNISK REKNESKAP			
Netto Inntekter frå investeringar			
Renteinntekt og utbytte m.v. på finansielle eigedelar		2 330 266	2 565 420
Netto driftsinntekt frå eigedom		533 532	363 908
Verdiendringar på investeringar		2 111 771	3 125 530
Realisert gevinst og tap på investeringar		1 620 386	7 720 416
Administrasjonskostnader knytt til investeringar, medrekna rentekostnader		830 453	798 009
Sum netto inntekter frå investeringar		5 765 502	12 977 265
Andre inntekter og kostnader			
Andre inntekter		66	1 998
Andre kostnader		170 000	130 000



Konsernets resultatregnskap

Beløp i: NOK	Note	2020	2019
Resultat av ikkje-teknisk rekneskap		5 595 568	12 849 263
Resultat før skattekostnad		8 131 805	15 674 091
Skattekostnad		672 263	1 327 878
Resultat før andre inntekter og kostnader		7 459 542	14 346 213
Estimatendringer knyttet til ytelsesbaserte pensjonsordninger		294 420	-822 565
Skatt på andre inntekter og kostnader som ikke blir omklassifisert til resultatet		73 604	-205 642
Totalresultat		7 680 358	13 729 290



Konsernets balanse

Beløp i: NOK	Note	2020	2019
BALANSE - EIGEDELAR			
Immaterielle egedelar			
Sum immaterielle egedelar		0	0
Investeringar			
Eigarnytta egedom		2 380 100	2 575 634
Bygningar og andre faste egedommar		2 380 100	2 575 634
Aksjar og partar i dotterføretak, tilknytt føretak og felleskontrollerte føretak		1 350 000	1 800 000
Dotterføretak, tilknytt føretak og felleskontrollerte føretak		1 350 000	1 800 000
Finansielle egedelar som blir målt til amortisert kost		0	0
Aksjar og partar (inkl. aksjer og partar målt til kost)		58 139 656	49 474 430
Rentebærende verdipapirer		55 385 472	53 631 704
Utlån og krav		7 939 859	11 155 099
Andre finansielle egedelar		92 000	92 000
Finansielle egedelar som blir målt til verkeleg verdi		121 556 987	114 353 233
Sum investeringar		125 287 087	118 728 867
Gjenforsikringspart av brutto forsikringsplikter			
Gjenforsikringspart av ikkje opptent bruttopremie			
Gjenforsikringspart av brutto erstatningsavsetjing		107 313	157 923
Sum gjenforsikringspart av brutto forsikringsplikter		107 313	157 923
Krav			
Krav i samband med direkte forretningar		0	0
Andre krav		740 404	1 248 026
Sum krav		740 404	1 248 026
Andre egedelar			
Kasse, bank		3 190 962	2 244 053
Egedelar ved skatt		200 347	104 138
Andre egedelar nemnt etter art		512 112	639 434
Sum andre egedelar		3 903 421	2 987 625
Andre forskotsbetalte kostnader og opptente ikkje mottekne inntekter		4 719	



Konsernets balanse

Beløp i: NOK	Note	2020	2019
Sum forskotsbetalte kostnader og opptente ikkje mottekne inntekter		4 719	0
SUM EIGEDLAR		130 042 944	123 122 441
EIGENKAPITAL OG PLIKTER			
Innskoten egenkapital			
Selskapskapital		0	0
Sum innskoten egenkapital		0	0
Opptent egenkapital			
Fond m.v.			
Fond for vurderingsforskjellar		1 800 000	1 800 000
Avsetjing til naturskadekapital		7 716 587	7 862 618
Avsetjing til garantiordninga		467 073	456 804
Annan opptent egenkapital		107 119 058	100 613 994
Sum opptent egenkapital		117 102 718	110 733 416
Sum egenkapital		117 102 718	110 733 416
Sum ansvarleg lånekapital m.v.		0	0
Brutto forsikringsplikter			
Avsetjing for ikkje opptent bruttopremie		4 783 979	4 968 894
Brutto erstatningsavsetjing		2 078 843	1 748 737
Sum brutto forsikringsplikter		6 862 822	6 717 631
Avsetjingar for plikter			
Pensjonsplikter o.l.		1 244 080	1 901 463
Plikter ved skatt			
Plikter ved periodeskatt		902 795	1 250 973
Andre avsetjingar for plikter		153 350	
Sum avsetjingar for plikter		2 300 225	3 152 436
Andre plikter		3 265 873	2 018 956
Sum plikter		3 265 873	2 018 956



Konsernets balanse

Beløp i: NOK	Note	2020	2019
Kostnader som har kome til og mottekne ikkje opptente inntekter			
Andre kostnader som har kome til og mottekne ikkje opptente inntekter		511 306	500 002
Sum kostnader som har kome til og ikkje opptente inntekter		511 306	500 002
SUM EIGENKAPITAL OG PLIKTER		130 042 944	123 122 441



Varig Forsikring Sykkylven gjensidig

ÅRSMELDING 2020



Tiden går – Gjensidige består



Varig Forsikring Sykkylven gjensidig

VISJON

«Vi skal kjenne kunden best og bry oss mest.»

FORRETNINGSIDÉ

Varig Forsikring Sykkylven gjensidig, skal vere den leiande leverandør av skadeforsikring i Sykkylven. Kjerneverksemda skal vere skadeforsikring. Selskapet skal i tillegg selje og vidareformidle beslekta produkt som skal styrke konkurransekrafta, og bidra til å utvikle selskapet som relasjonsaktør.

KJERNEVERDIAR

Tilgjengelighet: Det betyr at vi er der kundane er, det er lett å kome i kontakt med oss, vi er lette å forstå, vi gjer vanskelege ting enkle, vi lyttar, er personlige og imøtekomande og får ting raskt unna.

Hjelpsomhet: Det betyr at kvar kunde skal føle at han eller ho blir teken vare på fordi Varig Forsikring Sykkylven gjensidig kjenner kunden sitt behov, interesserer seg og stiller opp.

OM OSS

Varig Forsikring Sykkylven gjensidig er eit lokalt, sjølvstendig, kundestyrt og kundeeigd forsikringsselskap med kontor i Skulegata i Sykkylven. Selskapet har 4 tilsette,

Telefon: 70 25 11 11

Internett:

Varig Forsikring Sykkylven gjensidig har egne internettsider:
www.gjensidige.no/sykkylven

Her kan ein melde skade, berekne prisar og få informasjon om Gjensidige sine produkt. Følg oss også på Facebook for lokale nyhende og oppdateringar.

Ved skade:

Kontakt oss heile døgnet på 91503100, eller gå inn på www.gjensidige.no/sykkylven (evt. www.gjensidige.no).

VÅRE MARKNADSOMRÅDE

Privatmarknaden

Vi tilbyr komplette forsikringsløyisingar innan skadeforsikring, bank- og spareprodukt.

Organisasjonsmarknaden

Forsikringar til kundar som er tilknytte yrkes-, næringslivs-, interesse- og idrettsorganisasjonar som selskapet har samarbeidsavtale med.

Næringslivsmarknaden

Industrieforsikring, bedriftsforsikring, personforsikring (inkl. yrkesskadeforsikring) og motorvognforsikring. Obligatorisk tenestepensjon (OTP).

Landbruksmarknaden

Alle forsikringar i tilknytning til landbrukseigedomar og drift av desse. (Våningshus med innbu og lausøyre i heimen, driftsbygningar, fastmontert produksjonsutstyr, driftsavbrot, yrkesskadeforsikring, rettsleg erstatningsansvar og rettshjelp.)



ÅRSMELDING 2020
Varig Forsikring Sykkylven gjensidig
Org. nr 956365996

Verksemda

Varig Forsikring Sykkylven gjensidig er ei eiga, juridisk eining i Gjensidige-gruppa med konsesjon på brannforsikring. Laget er distributør for Gjensidige Forsikring ASA sine produkt og er ei av 9 attverande brannkasser i Gjensidige-gruppa. Primæroppgåver er risiko- og skadeforsikring, med arbeidsområde i Sykkylven Kommune. Brannkassa hadde i 2020 sitt 135. driftsår. Varig Forsikring Sykkylven gjensidig har sidan 1985 hatt kontor og tilhald i eige bygg i Skulevegen 5 i Sykkylven.

Varig Forsikring Sykkylven gjensidig er eigd av medlemmane. Medlem i selskapet er alle direkte forsikringstakarar. Det vil seie alle kundar med løpande brannforsikring, og med dei økonomiske rettar og plikter dette medfører.

Gjennom elektroniske val, vert det valgt utsendingar til selskapet si generalforsamling. Minst to tredjedeler av dei som blir valgt, skal være direkte forsikringstakar i selskapet.

Også dei forsikringstakarar som har teikna forsikring i Gjensidige med brannkassa som agent, er medlemmer, men kun med organisatoriske rettar og plikter, som møterett og talerett i laget si generalforsamling. Generalforsamlinga er øvste mynde i laget og der har alle medlemmer møterett.

Framleis drift

Styret meiner at føresetnaden for framleis drift ligg føre og at årsrekneskapan er utarbeidd under denne føresetnaden.

Styret

Det har i året vore halde 9 styremøte der 85 saker er handsama,

Tilsette

Magnar Kvalvåg, Hilde Aurdal, Tove Hole Stavik og Ole Reidar Lade.

Arbeidsmiljø

Tilsette har ikkje vore utsett for ulykker eller skader i samband med arbeidet sitt i laget i rekneskapsåret.

Likestilling

Laget hadde ved årets utløp 4 tilsette. 2 kvinner og 2 menn. Arbeidstid og løn er rettvist delt mellom kjønna. Selskapet sin personalpolitikk blir sett på som kjønnsnøytral på alle område. Styremedlemmene er f.t. 2 kvinner og 3 menn.

Ytre miljø

Selskapet driv ikkje verksemd som ureinar det ytre miljø. HMS arbeidet, internkontroll og bedriftslegeordning er tilfredsstillande.

Samfunnsansvar

Varig Forsikring Sykkylven gjensidig er opptatt av samfunnsansvaret det inneber å vere eit forsikringsselskap. Sykkylven Brannkasse har sidan starten arbeidd for å sikre liv, helse og verdier for kundane sine. Varig Forsikring Sykkylven gjensidig tek dette vidare med særleg omtanke for lokalt samfunnsansvar og engasjement for Sykkylven.

Selskapet jobbar under slagordet «vi skal kjenne kunden best og bry oss mest». I dette ligg ein nedfelt strategi om å ha nøgde kundar som føler at deira forventningar til oss som forsikringsselskap blir innfridd. Det vere seg når kunden treff oss på digitale flater eller i direkte kontakt med våre medarbeidarar. Selskapet måler kor tilfredse kundane er gjennom året, for å fylgje med på i kva grad vi lukkast. Resultata av kundeundersøkingane er gode med ein KPU(kundetilfredsheit) indeks på 94, noko styret er nøgde med.



Selskapet er del av Gjensidige konsernet og følger Gjensidige sine etiske regler i sitt daglige arbeid. Vi er avhengige av at medlemmene, myndighetene og samfunnet har tillit til oss. For å oppnå det, må alt vi gjør være prega av profesjonalitet, dyktighet og høy etisk standard. Det gjelder for forretningsdrifta for laget og dei tilsette sin handlemåte. Alle skal opptre med aktsemd, være redelege og saklege, og handle på ein måte som ikkje svekkjer tilliten til laget.

Kvar enkelt medarbeidar plikter å setje seg inn i dei etiske reglane, i brannkassa si risikostyring og intern kontroll. Selskapet vektlegg kampen mot korrupsjon og kvitvasking, som blant andre tema er ein integrert del av dei etiske reglane.

Varig Forsikring Sykkylven gjensidig arbeider for til ei kvar tid å ha eit godt arbeidsmiljø. Dette er nedfelt i brannkassa sin strategiske plan. Å byggje kompetanse, samt fokusere på trivselsfremjande tiltak, er viktige element i dette arbeidet. I tillegg vert det fokusert på å tilpasse kvar medarbeidar sin arbeidsplass ergonomisk, samt vere ein pådrivar og leggje til rette for ein sunn livsstil.

Varig Forsikring Sykkylven gjensidig, skal vise samfunnsansvar og støtte frivillig arbeid og bidra positivt til kunst, kultur og idrett i kommunen som kjem alle innbyggjarane til gode. I 2020 betalte vi ut rundt kr 485.000,- til slike føremål. I tillegg vert det jobba aktivt med brannførebyggjande arbeid samt andre aktiviteter for å bidra til ein sikrere kvardag for innbyggjarane.

Forsikringsverksemda

Premieinntekter

Samla skadepremiebestand pr 31.12.20 var kr 68,7 mill. Av dette er brannpremie kr 9,345 mill. Resultatet av forsikringsverksemda for 2020 er kr 2.536.236,- mot kr 2.824.827,- i 2019.

Reassuranse

Frå 01.01.2012 er det etablert ei ny ordning der kvar brannkasse har ein eigen reassuranseavtale med Gjensidige Forsikring ASA. Reassuranseavtalen er en såkalt excess-loss kontrakt der brannkassa vert belasta for skadar opp til (eigen valgt) skadegrense. Varig Forsikring Sykkylven gjensidig, har valgt eigenrekningsnivå på 1,75 mill. Dette gav ein premie på reassuranse på kr 2.070.291,- i 2020. I 2021 er tilsvarende premie satt til kr 2.193.348,- .

Naturskader:

Naturskadeforsikring i Norge vert ivareteke gjennom eit obligatorisk medlemskap i Norsk Naturskadepool. Dette er ei ordning styresmaktene har bede norske forsikringsselskap om å administrere, og naturskadepremien vert fastsett av styresmaktene. Premien vert kravd inn av forsikringsselskapa i tilknytning til brannforsikra objekt. Naturskadepremien vert betalt inn til en felles pool, som også vert belasta ved erstatningsutbetalingar. Premie for naturskade i 2020 er på kr 1.089.469,- mot kr 1.063.912,- i 2019

Vår andel i Naturskadepoolen var i 2020 0,0735%

Provisjon

Innan øvrige bransjar er vi agentar for Gjensidige Forsikring ASA, og mottek porteføljeprovisjon for sal og servicearbeid.



Provisjonen fordeler seg slik:

	2020	2019	2018	2017
Motorvogn	2.189.409	2.057.375	1.893.062	1.342.213
Spesial	3.206.239	2.843.618	2.606.256	3.322.045
Risiki >100 mill	136.324	120.402	149.491	194.340

Skader :

Siste året har vi fått innmeldt 23 brannskader . Det er fastsatt erstatning i 2020 med kr 1.559.000 mot kr 2.305.000,- i 2019.

Dei samla skadeutbetalingane til våre kundar, alle bransjar eksklusive naturskader, utgjorde i 2020 kr 35 mill. Skadeprosenten totalt for 2020 endte på 54,4 %. Noko som er å rekne som eit normalår.

Sal

Marknaden er fortsatt prega av sterk konkurranse. I 2020 har Varig Forsikring Sykkylven gjensidig ei samla positiv bestandsutvikling på 8,1 %. Tilsvarande periode i 2019 viste ei positiv utvikling på 9%. Salet i 2020 ble på 9,8 mill. noko som er ein oppgang frå 2019 med eit sal på 9,5 mill.

Utbytte

Utbytte opptent for våre kundar i Sykkylven i 2020 var om lag kr 9,0 mill.

Finans

Finansinntektene viser eit positivt resultat i 2020. Netto finansinntekter i 2020 var kr 5.710.133,- mot kr 12.959.535,- i 2019. Laget har ikkje hatt tap på utlån i 2020.

Varig Forsikring Sykkylven gjensidig sitt formål med kapitalforvaltninga skal vere å oppnå ein god risikojustert langsiktig avkastning. I valet mellom avkastning og sikkerheit skal ein vektlegge sikkerheit, og kapitalforvaltninga skal sikre at ein alltid kan overhalde alle skyldnader. Investeringsprofilen i kapitalforvaltninga vert vurdert av styret kvart halvår.

Risikoforhold

Risikostyring blir drive på ulike stader og nivå i organisasjonen. Selskapet har ein risikoprofil der inga enkelthending skal kunne skade selskapet si finansielle stilling i alvorleg grad.

Strategisk risiko

Rammevilkåra for å drive skadeforsikring i vår målestokk har dei siste åra vorte vesentleg endra.

Varig Forsikring Sykkylven gjensidig har aktivt teke del i arbeidet med å gjennomføre dei endringar vi i samsvar med gjeldande lovverk er pliktig til, i tett dialog med selskapet sin revisor. For mindre selskap som Varig Forsikring Sykkylven gjensidig er det avgjerande å knytte til oss sterke fagmiljø som kan bistå oss i arbeidet med å tilpasse oss det krevjande regelverket.

Det har dei siste åra kome stadig nye aktørar i marknaden for å selje skadeforsikring. For å komme inn i ein tøff marknad, vil ofte prisen vere avgjerande og det viktigaste konkurransemiddelet. Gjensidige Forsikring ASA priser sine produkt på ein slik måte at vi skal ha betalt for den risikoen selskapet tek. Gjensidige Forsikring ASA har ein strategi der lønsemd gjeng føre vekst, og vårt branntrygdslag må i stor grad tilpasse oss ein slik strategi.



Det er ein risiko for at manglande kompetanse vil kunne redusere selskapet sitt høve til å realisere forretnings- og strategiske ambisjonar. Det vert difor arbeidd målretta med å heve kompetansen i organisasjonen.

Finansiell risiko /Kredittrisiko

Varig Forsikring Sykkylven gjensidig har om lag 127,2 mill. kroner i finansielle investeringar. Dette gjeld for det meste børsnoterte aksjer i norske og internasjonale selskap og renteberande papir som alle kan verte utsett for kursendringar. Varig Forsikring Sykkylven gjensidig har høg soliditet, og står godt rusta til å tåle svingingar i finansmarknadane.

Varig Forsikring Sykkylven gjensidig er utsett for kredittrisiko gjennom plasseringar i obligasjons- og pengemarknaden. Den største delen av våre plasseringar er i solide norske bankar og børsnoterte selskap. For ein langsiktig investor, vurderer vi risikoen for å være moderat i denne porteføljen.

Vi har gjennom finansreglementet rammer for kor mykje av vår kapital som skal ligge innanfor dei ulike risikogrupper. Styret får kvartalsvise rapportar som stadfestar risikoen i porteføljen.

Internkontroll

Styret har gjennom sin vedtekte risikopolisy, og gjennom eigne vedtak, etablert rammer for selskapet si verksemd som skal gjere sitt til å redusere risikoen for tap.

Solvens II

Bank og forsikring er av dei bransjane i Norge som styresmaktene regulerer mest. I 2011 beslutta norske styresmakter å innføre Solvency II i Norge. Solvency II er kapitalkravsreglar som er utarbeidd for forsikringsselskap i Europa. Regelverket består av tre pilarar som tek for seg krav knytt til kapitalkrav, risikostyring og rapportering til marknad og tilsynsmynde. Vidare vart lovverket for finansbransjen erstatta og fornya i finansføretakslova, med verknad frå 01.01.2016. Solvens II inneheld rapportering og egenvurdering av risiko og solvens (ORSA) til Finanstilsynet. ORSA skal sikre at selskapa si risikostyring og kapitalisering tilfredsstillar krava i lovverket.

Lovverket inneheld og krav om ulike nøkkelfunksjonar i brannkassa. Her kan nemnast til dømes Compliance officer, Risk manager, Intern revisjon og uavhengig aktuar. Lovverket gir opning for utkontraktering av nøkkelfunksjonar for små føretak og utifrå dette har alle brannkassene i Noreg inngått avtale med Gabler Triton AS (Gabler) som vil ivareta desse funksjonane, samstundes som brannkassa opprettheld sin status som sjølvstendig juridisk eining. Gabler bidrar i ORSA rapporteringen som Styret har løpande oppfylging av.

For brannkassene vil høg eigenkapitalandel være eit viktig fortrinn for å tilfredsstillar kapitalkrava i Solvens II. Solvensmarginkapitalen skal minst dekke solvensmarginkravet som blir berekna etter ei eiga forskrift.

Varig Forsikring Sykkylven gjensidig har ein solvensmarginkapital på 117,4 mill kroner. Kravet til solvensmargin er på 31,7 mill kroner, og vi ligg godt over dei krava forskrifta krev.

Framtidsutsikter

Varig Forsikring Sykkylven gjensidig har hatt, og skal i fremtida ha, fokus på å styrke rådgjevarane våre i full bredde. I ein marknad der kundane kan kjøpe enkle forsikringsprodukt i stadig fleire kanalar, er det styret si oppfatning at det blir stadig viktigare å utvikle denne kompetansen og fremme denne i direkte møte med nye og gamle medlemmar i laget.

Styret møter fremtida med fortsatt fokus på det skadeførebyggjande arbeidet. Dette er sunt for brannkassa si eiga forretning og er eit viktig konkurransefortrinn vi har i drifta.



Konkurransen er fortsatt aukande i det norske skadeforsikringsmarknaden.

Ny hovudavtale med Gjensidige Forsikring ASA vart ferdig forhandla 31.5.2020. Fire brannkasser valde å gå ut av samarbeidet med Gjensidige ved dette høve, og er no ein del av Frende Forsikring frå 1.1.2021

Selskapet har gjennom samarbeidet med Gjensidige Forsikring ASA klart å utnytte posisjonen som marknadsleiar. Veksttakta i skadeforsikringsmarknaden er forventa å vere lav på kort og mellomlang sikt.

Uvissa som vi opplever i norsk og internasjonal økonomi, har prega finansmarknadene ei stund og er forventa å gjere det i ei periode framover. Låge renter og usikker økonomisk utvikling vil kunne påverke avkastinga på selskapet sin finanskapital. Selskapet har ein sterk finansiell soliditet. Konkurransforhold, herunder endring i måten skadeforsikringsprodukt vert distribuert, vil kunne påverke selskapet si lønsemd.

Virusutbrotet og dei tiltaka som er iverksett for å avgrense smitta, førte til stor usikkerhet og store fall på verdas børsar, men vi er no inne i ei tid med økonomisk oppgang. Selskapet si investeringsportefølje er positivt påverka av dei betydelige marknadsrørslene.

Konsern

Varig Forsikring Sykkylven gjensidig har eit heileigd dotterselskap Opeks AS. Dette er eit eigedomsselskap utan tilsette og for tida er alle lokala utleigde. Det er ikkje rekna aksjeutbytte for OPEKS AS i 2020. Driftsresultatet for OPEKS AS i 2020 er eit overskot på kr 23.996,- noko som gir eit overskot på kr 7.680.358,- for konsernet.

Resultat

Det framlagde resultatrekneskap for 2020 og balanse med notar, gjev etter styret si meining eit rettvisande bilete av resultatet og laget si stilling pr 31.12.2020. Det er heller ikkje endra forhold etter rekneskapsårets slutt, som etter styret sitt syn har innverknad på rekneskapen.

Årsresultatet gjev etter ordinære og foreskrivne tekniske avsetningar, avskrivning på bygg og utstyr eit overskot på kr 7.435.546 for laget, som styret foreslår å disponere slik:

Disponering resultat 2020	7 435 546
Endring i avsetning til naturskadefondet	-146 031
Endring i avsetning til garantiordningen	10 269
Avsatt til kundeutbytte	1 311 056
Overført til/frå eigenkapital	6 260 252
Sum disponeringer	7 435 546

Hendelser etter balansedagen

Det har ikkje vore hendingar etter utgang av rekneskapsåret som har påverka resultatet i vesentleg grad.



Sykkylven 31.12.2020/ 31.03.2021

Anita Kjerstheim
Anita Kjerstheim
Nestleiar

Magnar Kvalvåg
Magnar Kvalvåg
Dagleg leiar

Roger Kornberg
Roger Kornberg
Styreleiar

Kåre Atle Vangen
Kåre Atle Vangen
Kåre Atle Vangen

Cathrine Hovdenakk
Cathrine Hovdenakk
Cathrine Hovdenakk

Bjarne Olav Velle
Bjarne Olav Velle
Bjarne Olav Velle



Resultatregnskap

Varig Forsikring Sykkylven gjensidig

TEKNISK REGNSKAP FOR SKADEFORSIKRING

	Noter	1.1.-31.12.2020	1.1.-31.12.2019
Premieinntekter			
Opptjente bruttopremier		10.616.233	10.277.042
Gjenforsikringsandel av opptjente bruttopremier		-2.238.960	-2.307.541
Sum premieinntekt for egen regning	4	8.377.273	7.969.501
Andre forsikringsrelaterte inntekter	8	5.648.136	5.128.650
Erstatningskostnader			
Brutto erstatningskostnader		-5.632.697	-4.812.095
Gjenforsikringsandel av brutto erstatningskostnader		693.955	1.166.239
Sum erstatningskostnader for egen regning	4	-4.938.742	-3.645.856
Forsikringsrelaterte driftskostnader			
Salgskostnader		-1.233.154	-1.188.613
Forsikringsrelaterte adm. kostnader inkl. provisjon mottatt gjenforsikring		-209.076	-312.566
Mottatte provisjoner for avgitt gjenforsikring		0	0
Sum forsikringsrelaterte driftskostnader	5,6,8,9	-1.442.230	-1.501.180
Andre forsikringsrelaterte driftskostnader		-5.108.200	-5.126.288
RESULTAT AV TEKNISK REGNSKAP	7	2.536.237	2.824.828
IKKE-TEKNISK REGNSKAP			
Netto inntekter fra investeringer			
Inntekter fra investeringer i datterselskaper og tilknyttede selskaper		134.360	134.360
Renteinntekt og utbytte mv. på finansielle eiendeler		2.327.241	2.557.935
Netto driftsinntekt fra eiendom		346.828	219.304
Verdiendringer på investeringer		2.111.771	3.125.530
Realisert gevinst og tap på investeringer		1.620.386	7.720.416
Administrasjonskostnader knyttet til investeringer, herunder rentekostnader		-830.453	-798.009
Sum netto inntekter fra investeringer		5.710.133	12.959.535
Andre inntekter		66	1.998
Andre kostnader		-170.000	-130.000
RESULTAT AV IKKE-TEKNISK REGNSKAP		5.540.199	12.831.534
PERIODENS RESULTAT FØR SKATTEKOSTNAD		8.076.436	15.656.361
Skattekostnad	10	-640.890	-1.313.303
RESULTAT FØR ANDRE INNETEKTER OG KOSTNADER		7.435.546	14.343.058
Andre inntekter og kostnader			
Andre inntekter og kostnader som ikke blir omklassifisert til resultatet			
Estimatendringer knyttet til ytelsesbaserte pensjonsordninger		294.420	-822.565
Skatt på andre inntekter og kostnader som ikke blir omklassifisert til resultatet		-73.604	205.642
Sum andre inntekter og kostnader som ikke blir omklassifisert til resultatet		220.816	-616.923
TOTALRESULTAT		7.656.362	13.726.135



Balanse

Varig Forsikring Sykkylven gjensidig

	Noter	31.12.2020	31.12.2019
EIENDELER			
Investeringer			
Bygninger og andre faste eiendommer			
Eierbenyttet eiendom	11	935.895	1.038.429
Aksjer og andeler i tilknyttede foretak			
Aksjer og andeler i datterselskap	12	630.000	630.000
Aksjer og andeler i tilknyttede selskap	12	1.350.000	1.800.000
Finansielle eiendeler som måles til amortisert kost			
Utlån og fordringer	13,16	2.687.205	2.687.205
Finansielle eiendeler som måles til virkelig verdi			
Aksjer og andeler	13,14	58.139.656	49.474.430
Rentebærende verdipapirer	13	55.385.472	53.631.704
Utlån og fordringer	13,16	7.939.859	11.155.099
Andre finansielle eiendeler		92.000	92.000
Sum investeringer		127.160.087	120.508.868
Gjenforsikringsandel av forsikringstekniske bruttoavsetn i skadefors.			
Gj.f.andel-brto erstatn. avsetning	13	107.313	157.923
Sum gj.f.andel avforsikringstekniske bruttoavsetninger		107.313	157.923
Fordringer			
Andre fordringer	8,13	565.904	1.190.526
Sum fordringer		565.904	1.190.526
Andre eiendeler			
Kasse, bank	13	1.398.339	478.655
Eiendeler ved skatt		166.084	0
Pensjonsmidler	9,13	512.112	639.434
Sum andre eiendeler		2.076.535	1.118.089
Andre forskuddsbetalte kostnader og opptjente ikke mottatte inntekter		4.719	0
SUM EIENDELER		129.914.558	122.975.405





Balanse

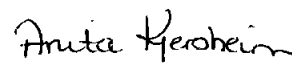
Varig Forsikring Sykkylven gjensidig

	Noter	31.12.2020	31.12.2019
EGENKAPITAL OG FORPLIKTELSE			
Opptjent egenkapital			
Fond mv.			
Avsetning til naturskadefond	17	7 716.587	7 862 618
Avsetning til garantiordningen	17	467.073	456 804
Annen opptjent egenkapital	17	107 240 849	100.759.781
Andre fond		1 800.000	1.800.000
Sum opptjent egenkapital		117.224.509	110.879.203
Brutto forsikringsforpliktelse			
Avsetning for ikke opptjent bruttopremie	1,4	4.783.979	4.968.894
Brutto erstatningsavsetning	1	2.078.843	1.748.737
Sum brutto forsikringsforpliktelse		6.862.821	6.717.631
Avsetninger for forpliktelse			
Pensjonsforpliktelse	9	1 244.080	1.901.463
Forpliktelse ved skatt			
Forpliktelse ved periodeskatt	10	879.298	1.236.398
Forpliktelse ved utsatt skatt	10	0	-61.999
Andre avsetninger for forpliktelse		153.350	0
Sum avsetninger for forpliktelse	13	2.276.728	3.075.862
Forpliktelse			
Avsatt ikke betalt utbytte		1.312.286	1 331 627
Andre forpliktelse		1.876.267	620.440
Sum forpliktelse	13	3.188.553	1.952.067
Andre påløpte kostnader og mottatte ikke opptjente inntekter	13	361.946	350.642
SUM EGENKAPITAL OG FORPLIKTELSE		129.914.558	122.975.406

Sykkylven 31.12.2020/ 31.03.2021



Roger Kornberg
Styreleiar


Magnar Kvalvåg
Dagleg leiar


Anita Kjersheim
Nestleiar


Cathrine Hovdenakk


Kåre Atle Vangen


Bjarne Olav Velle



OPPSTILLING AV ENDRINGER I EGENKAPITAL Varig Forsikring Sykkylven gjensidig

Kroner	Naturskadefond	Garantiordning	Andre fond	Ny måling av netto ytelsesbasert pensjonsforpl. -østend.	Annen opplyst egenkapital	Sum egen- kapital
Egenkapital per 31.12.2018	7.306.404	447.283	1.800.000	(3.009.836)	80.705.470	87.249.141
1.1.-31.12.2019						
Resultat før andre inntekter og kostnader	559.214	9.601	-	-	13.777.243	14.343.058
Andre inntekter og kostnader						
Andre inntekter og kostnader som ikke blir omklassifisert til resultatet						
Estimatendringer knyttet til ytelsesbaserte pensjonsordninger				(822.565)		(822.565)
Skatt på andre inntekter og kostnader som ikke blir omklassifisert til resultatet				205.642		205.642
Sum andre inntekter og kostnader som ikke blir omklassifisert til resultatet				(616.923)	-	(616.923)
Sum andre inntekter og kostnader	-	-	-	(616.923)	-	(616.923)
Totalresultat	559.214	9.601	-	(616.923)	13.777.243	13.728.136
Utbetal/vedtatt kunde utbytte Til / fra andre fond					(1.331.827)	(1.331.827)
					1.236.554	1.236.554
Egenkapital 31.12.2019	7.882.818	456.884	1.800.000	(3.826.859)	104.388.640	110.878.203
1.1.-31.12.2020						
Resultat før andre inntekter og kostnader	(146.031)	10.260	-	-	7.571.308	7.435.546
Andre inntekter og kostnader						
Andre inntekter og kostnader som ikke blir omklassifisert til resultatet						
Estimatendringer knyttet til ytelsesbaserte pensjonsordninger				294.420		294.420
Skatt på andre inntekter og kostnader som ikke blir omklassifisert til resultatet				(73.804)		(73.804)
Sum andre inntekter og kostnader som ikke blir omklassifisert til resultatet				220.616	-	220.616
Sum andre inntekter og kostnader	-	-	-	220.616	-	220.616
Totalresultat	(146.031)	10.260	-	220.616	7.571.308	7.686.382
Utbetal/vedtatt kunde utbytte Tilbakebetaling av skatt ifm kundeutbytte Til / fra andre fond					(1.311.056)	(1.311.056)
					-	-
Egenkapital 31.12.2020	7.716.587	467.073	1.800.000	(3.406.043)	110.648.882	117.224.599



Kontantstrøm

Kontantstrømmer fra operasjonelle aktiviteter	2020	2019
Innbetalte premier direkte forsikring	10.431.318	10.256.879
Utbetalte gjenforsikringspremier	-2.238.960	-2.307.541
Utbetalte erstatninger og forsikringsytelser dir.forsikring	-5.302.592	-4.636.408
Innbetalte gjenforsikringsoppgjør for erstatninger og forsikringsytelser	744.565	1.008.316
Betalte driftskostnader	-776.502	-2.999.838
Netto finansinntekter	1.809.769	2.078.642
Betalte skatter	-1.175.679	-408.212
Utbetalt utbytte/vedtall kundeutbytte	0	-1.355.127
Netto kontantstrøm fra operasjonelle aktiviteter	3.491.919	1.636.712
Kontantstrømmer fra investeringsaktiviteter:		
Netto kontantstrøm lån til kunder mv.	0	1.000.000
Netto kontantstrøm av aksjer og andeler i andre selskaper	-3.934.187	5.571.580
Netto kontantstrøm av rentebærende verdipapirer	-2.302.650	-9.058.752
Netto kontantstrøm av sertifikater	0	0
Netto kontantstrøm av eiendom	349.594	321.837
Netto kontantstrøm av andre verdipapirer med kort løpetid	0	0
Netto kontantstrøm andre kredittinstitusjoner	0	0
Netto kontantstrøm av driftsmidler mv	99.768	0
Netto kontantstrøm andre finansielle eiendeler	0	0
Netto kontantstrøm fra investeringsaktiviteter	-5.787.475	-2.165.335
Kontantstrømmer fra finansieringsaktiviteter:		
Betaling av leieforpliktelser	0	0
Betaling av renter vedrørende leieforpliktelser	0	0
Utbetalinger i.f.m. skadef.byggende fond/andre fond	0	0
Utbetalinger i.f.m. skadeforsikr.selskapenes garantiordning	0	0
Innbetalinger i.f.m. Skadeforsikr.selskapenes garantiordning	0	0
Netto kontantstrømmer fra finansieringsaktiviteter	0	0
Netto kontantstrøm for perioden	-2.295.556	-528.623
Netto endring i kontanter og kontantekvivalenter	-2.295.556	-528.623
Beholdning av kontanter og kontantekvivalenter ved periodens beg.	11.633.754	12.162.377
Beholdning av kontanter og kontantekvivalenter ved periodens slutt	9.338.198	11.633.754
Spesifikasjon av beholdning av kontanter og kontantekvivalenter		
Innskudd hos kredittinstitusjoner	7.939.859	11.155.099
Kontanter og bankinnskudd *	1.398.339	478.655
Sum kontanter og kontantekvivalenter	9.338.198	11.633.754
* Herav bundet på skattetrekkkonto	168.789	168.789

NOTER

1. Regnskapsprinsipper

Regnskapet for 2020 er avlagt i samsvar med regnskapsloven og forskrift om årsregnskap for skadeforsikringsforetak (FOR-2015-12-18-1775). Årsregnskapsforskriften bygger i stor grad på EU-godkjent IFRS'er og tilhørende fortolkningsresultater.

Nye standarder anvendt

Varig Forsikring Sykkylven gjensidig har ikke implementert noen nye standarder med virkning fra 1.januar 2020.

Nye standarder og fortolkninger ikke tatt i bruk

En rekke nye standarder, endringer i standarder og fortolkninger er utgitt for regnskapsår som begynner etter 1. januar 2020, og har ikke blitt anvendt ved utarbeidelsen av dette selskapsregnskapet. De som kan være relevante for foretaket er angitt nedenfor. Foretaket planlegger ikke å implementere disse standardene tidlig.

IFRS 9 Finansielle instrumenter (2014)

IFRS 9 omhandler regnskapsføring av finansielle instrumenter og trer i kraft for regnskapsperioden som begynner på eller etter 1.januar 2018. Se for øvrig avsnittet nedenfor om utsatt implementering. Standarden introduserer nye krav til klassifisering og måling av finansielle eiendeler, inkludert en ny forventet tapsmodell for innregning av verdifall, samt endrede krav til sikringsbokføring.

IFRS 9 inneholder tre primære målekategorier for finansielle eiendeler: amortisert kost, virkelig verdi over andre inntekter og kostnader samt virkelig verdi over resultatet. Finansielle eiendeler skal klassifiseres som enten til amortisert kost, til virkelig verdi over andre inntekter og kostnader eller til virkelig verdi over resultatet, avhengig av hvordan de forvaltes og hvilke kontraktsfestede kontantstrømegenskaper de har. IFRS 9 introduserer et nytt krav i forbindelse med finansielle forpliktelser øremerket til virkelig verdi, der endringer i virkelig verdi som kan henføres til forpliktelsens kredittrisiko presenteres i andre inntekter og kostnader heller enn i resultatet.

Tapsavsetninger skal i henhold til IFRS 9 måles ved bruk av en forventet tapsmodell i stedet for en intrådt tapsmodell som i IAS 39. Reglene om verdifall i IFRS 9 vil komme til anvendelse på alle finansielle eiendeler målt til amortisert kost og renteinstrumenter til virkelig verdi over andre inntekter og kostnader. I tillegg omfattes også låneforpliktelser, finansielle garantikontrakter og leasingfordringer av standarden. Hvordan avsetninger for forventede kredittap på finansielle eiendeler skal måles, avhenger av om kredittrisikoen har økt vesentlig siden førstegangsinnregning. Ved førstegangsinnregning og dersom kredittrisikoen ikke har økt betydelig, skal avsetningen tilsvare 12 måneders forventet tap. Dersom kredittrisikoen har økt vesentlig, skal avsetningen tilsvare forventet kredittap over eiendelens levetid. Denne todelte metoden erstatter dagens nedskrivningsmodell.

Endringer i IFRS 4 Anvendelse av IFRS 9 Finansielle instrumenter sammen med IFRS 4 Forsikringskontrakter (2016)

Endringene i IFRS 4 tillater foretak som overveiende driver forsikringsvirksomhet muligheten til å utsette ikrafttredelsesdato for IFRS 9 til 1.januar 2023. Effekten av en slik utsettelse er at de berørte enheter kan fortsette å rapportere i henhold til gjeldende standard, IAS 39 Finansielle instrumenter.

Varig Forsikring Sykkylven gjensidig er et forsikringsforetak og har besluttet å benytte seg av dette unntaket.

IFRS 17 Forsikringskontrakter (2017)

IFRS 17 Forsikringskontrakter etablerer prinsipper for innregning, måling, presentasjon og opplysninger om utstedte forsikringskontrakter. IFRS 17 er en kompleks standard som inneholder noen grunnleggende forskjeller i forhold til gjeldende regnskapsføring av måling av forpliktelser og innregning av fortjeneste. Forsikringskontrakter vil bli innregnet til en risikjustert nåverdi av fremtidige kontantstrømmer pluss et beløp som representerer uopptjent resultat i gruppen av kontrakter (kontraktsmessig servicemargin). Hvis en gruppe av kontrakter er eller blir tapsgivende, vil tapet innregnes umiddelbart. Forsikringsinntekter, forsikringskostnader og finansielle forsikringsinntekter eller -kostnader vil bli presentert separat i resultatoppstillingen. Standarden forventes å påvirke foretakets regnskap gjennom en vesentlig endring av måling og presentasjon av inntekter og kostnader. IASB har besluttet å utsette ikrafttredelsesdatoen til IFRS 17 til rapporteringsperioder som begynner 1.januar 2023.

Øvrige endringer i standarder og fortolkningsuttalelser vil ikke ha vesentlig effekt basert på våre foreløpige vurderinger med den virksomheten foretaket har per i dag.

Datterselskaper, tilknyttede selskaper og felleskontrollert virksomhet

Datterselskaper, tilknyttede selskaper og felleskontrollert virksomhet regnskapsføres ved bruk av kostmetoden.

Kontantstrømoppstilling

Kontantstrømmer fra driftsaktiviteter presenteres etter den direkte metoden, som gir opplysninger om vesentlige klasser av inn- og utbetalinger.

Innregning av inntekter og kostnader

Premieinntekter mv.

Forsikringspremier inntektsføres i takt med forsikringsperioden. Opptjente bruttopremier beregnes med utgangspunkt i de beløp foretaket har mottatt eller har til gode for forsikringsavtaler hvor forsikringsperioden er påbegynt før periodens avslutning (forfalte bruttopremier). Ved periodeslutt foretas en tidsavgrensning hvor forfalt premie som vedrører neste år periodiseres (endring i



avsetning for ikke opptjent bruttopremie). Premieinntekter for egen regning beregnes ved at tilsvarende periodisering gjøres for premie for avgitt gjenforsikring, som reduserer de tilsvarende brutto premiebeløpene. Premie for mottatt gjenforsikring klassifiseres som forfalte bruttopremier, og periodiseres i takt med forsikringsperioden.

Erstatningskostnader

Erstatningskostnader består av betalte bruttoerstatninger redusert med gjenforsikringsandel, i tillegg til endring i brutto erstatningsavsetning, også redusert med gjenforsikringsandel. Direkte og indirekte skadebehandlingskostnader inngår i erstatningskostnadene. Erstatningskostnadene inneholder avviklingstap-/gevinst på tidligere års avsetninger.

Forsikringsrelaterte driftskostnader

Forsikringsrelatert driftskostnader består av forsikringsrelaterte administrasjonskostnader inkludert provisjoner for mottatt gjenforsikring og salgskostnader.

Netto inntekter fra investeringer

Finansinntekter består av renteinntekter på finansielle investeringer, mottatt utbytte, realiserte gevinster knyttet til finansielle eiendeler, endring i virkelig verdi av finansielle eiendeler til virkelig verdi over resultatet, samt gevinster på finansielle derivater. Renteinntekter innregnes i resultatet ved bruk av effektiv rente-metode.

Finanskostnader består av rentekostnader på lån, realiserte tap knyttet til finansielle eiendeler, endringer i virkelig verdi av finansielle eiendeler til virkelig verdi over resultatet, resultatført verdifall på finansielle eiendeler og resultatført tap på finansielle derivater.

Alle lånekostnader innregnes i resultatet ved bruk av effektiv rente-metoden.

Materielle eiendeler

Eierbenyttet eiendom, anlegg og utstyr

Innregning og måling

Eierbenyttet eiendom, anlegg og utstyr vurderes til anskaffelseskost, fratrukket akkumulerte avskrivninger og akkumulerte tap ved verdifall. Anskaffelseskost inkluderer utgifter som er direkte henførbare til kjøp av eiendelen. Når utstyr eller vesentlige enkeltdeler har ulik utnyttbar levetid, regnskapsføres de som separate komponenter.

Eierbenyttet eiendom defineres som eiendom som brukes av Varig Forsikring Sykkylven gjensidig i utøvelse av sin virksomhet.

Etterfølgende utgifter

Etterfølgende utgifter innregnes i eiendelens balanseførte verdi hvis det er sannsynlig at de fremtidige økonomiske fordelene tilknyttet eiendelen vil tilflyte foretaket, og utgiften tilknyttet eiendelen kan måles pålitelig. Hvis den etterfølgende utgiften er påløpt for å erstatte en del av eierbenyttet eiendom, anlegg og utstyr, aktiveres kostnaden og balanseført verdi av det som erstattes fraregnes. Utgifter til reparasjoner og vedlikehold innregnes umiddelbart i resultatet når de påløper.



Avskrivninger

Hver komponent av eierbenyttet eiendom, anlegg og utstyr avskrives lineært over estimert utnyttbar levetid. Tomter, fritidshus og hytter avskrives ikke. Den forventede utnyttbare levetiden for inneværende og sammenlignbare perioder er som følger:

- eierbenyttet eiendom: 10-50 år
- anlegg og utstyr : 3-10 år

Avskrivningsmetode, forventet utnyttbar levetid og restverdi vurderes årlig. Eiendelen nedskrives dersom gjenvinnbart beløp er lavere enn balanseført verdi.

Leieavtaler

Varig Forsikring Sykkylven gjensidig innregner alle identifiserbare leieavtaler som en leieforpliktelse med en tilhørende rett-til-bruk eiendel, med følgende unntak:

- kortsiktige leieavtaler (definert som 12 måneder og kortere)
- underliggende eiendel med lav verdi

For disse leieavtalene innregner Varig Forsikring Sykkylven gjensidig leiebeløpene som andre operasjonelle driftskostnader i resultatregnskapet etter hvert som de påløper.

Leieforpliktelsen førstegangsinnregnes til nåverdien av leiebetalingene for retten til å bruke underliggende eiendel i leieperioden. Leieperioden defineres som den ikke avbestillbare perioden av leiekontrakten, sammen med perioder dekket av en opsjon om å forlenge leiekontrakten dersom det er overveiende sannsynlig at Varig Forsikring Sykkylven gjensidig vil utøve opsjonen, og eventuelle perioder dekket av en opsjon på å si opp leieavtalen dersom det er overveiende sannsynlig at Varig Forsikring Sykkylven gjensidig ikke vil utøve den opsjonen.

Varig Forsikring Sykkylven gjensidig benytter en felles diskonteringsrente på en portefølje av leieavtaler med noenlunde lignende egenskaper (for eksempel tilnærmet lik varighet).

I etterfølgende perioder måles leieforpliktelsen ved å øke den balanseførte verdien for å reflektere renter på leieforpliktelsen, redusere den balanseførte verdien for å gjenspeile betaling av leieforpliktelsen og etterfølgende måling av balanseført verdi for å reflektere eventuelle revurderinger eller modifikasjoner, eller for å reflektere justeringer i leiebetalinger som skyldes en justering i indeks eller rente.

Leieforpliktelsen inngår i regnskapslinjen Andre forpliktelser i oppstillingen av finansiell stilling.

Rett-til-bruk eiendelen førstegangsinnregnes til anskaffelseskost, som tilsvarer leieforpliktelsen ved førstegangsinnregning, pluss eventuelle forskuddsbetalinger.

I etterfølgende perioder måles rett-til-bruk eiendelen til anskaffelseskost redusert med akkumulerte avskrivninger og eventuelle tap ved verdifall. Avskrivninger er i henhold til IAS 16 Eiendommer, anlegg og utstyr, med unntak av at rett-til-bruk eiendelen avskrives over det korteste av leieperioden og gjenværende brukstid. IAS 36 Nedskrivning av anleggsmidler benyttes for å avgjøre om en rett-til-bruk-eiendel er utsatt for tap ved verdifall og for å innregne eventuelle identifiserte tap ved verdifall.

Rett-til-bruk eiendelen inngår i regnskapslinjen Eierbenyttet eiendom, anlegg og utstyr i oppstillingen av finansiell stilling.

Renteeffekten av diskontering av leieforpliktelsene presenteres separat fra avskrivningskostnaden av rett-til-bruk eiendelene. Avskrivningskostnaden presenteres sammen med øvrige avskrivninger, mens renteeffekten av diskontering presenteres på linjen Administrasjonskostnader knyttet til investeringer, herunder rentekostnader.

Investeringseiendommer

Eiendom som leies ut eller er rene investeringsobjekter, eller begge deler klassifiseres som investeringseiendommer. Disse eiendommene benyttes ikke i produksjon, levering av varer eller tjenester, eller til administrative formål.

Ved førstegangsinnregning vurderes investeringseiendommene til kost, det vil si kjøpesum inkludert direkte henførbare kostnader ved kjøpet. Investeringseiendommer avskrives ikke.

Investeringsseiendommene vurderes deretter til virkelig verdi, og alle verdiendringer innregnes i resultatet.

Virkelig verdi baseres på markedspriser, eventuelt justert for forskjeller i type, lokasjon eller tilstand til den enkelte eiendom. Der markedspriser ikke er tilgjengelig vurderes eiendommene individuelt ved at forventet fremtidig netto kontantstrøm diskonteres med avkastningskravet for den enkelte investering. I netto kontantstrøm hensyntas eksisterende leiekontrakter og forventninger om fremtidig leieinntekter basert på dagens utleiemarked. Avkastningskravet fastsettes ut fra forventet fremtidig risikofri rente og en individuelt fastsatt risikopremie, avhengig av utleiesituasjon og byggets beliggenhet og standard.

Det foretas også en vurdering mot observerte markedspriser. Verdsettelsen utføres både av eksterne og intern ekspertise, som har betydelig erfaring i å verdsette tilsvarende eiendommer i geografiske områder hvor foretakets investeringseiendommer er lokalisert. Ved bruksendringer og reklassifisering til eierbenyttet eiendom, benyttes virkelig verdi på reklassifiseringstidspunktet som anskaffelseskost for etterfølgende måling.

Forsikringstekniske avsetninger

Avsetning for ikke opptjent bruttopremie

Avsetningen for ikke opptjent bruttopremie er en periodisering av forfalte premier. Avsetningen er relatert til de uopptjente delene av den forfalte premien. Det er ikke gjort fradrag for kostnader av noe slag før den forfalte premien er periodisert.

Brutto erstatningsavsetning

Erstatningsavsetningen skal dekke forventede fremtidige erstatningsutbetalinger for skadetilfeller som på rapporteringstidspunktet er inntruffet, men ikke ferdig oppgjort. Dette inkluderer både meldte saker (RBNS - reported but not settled) og skader som er inntruffet, men ikke meldt (IBNR - incurred but not reported). Avsetningene knyttet til kjente skader er individuelt vurdert av oppgjørsapparatet, mens IBNR-avsetningene er basert på erfaringstall, hvor man tar utgangspunkt i den tiden det tar fra en skade inntreffer (skadedato) til den meldes (meldt dato). Basert på erfaringer og porteføljens utvikling utarbeides det en statistisk modell for å beregne omfanget av etteranmeldte skader. Modellens godhet måles ved å beregne avvik mellom tidligere etteranmeldte skader og etteranmeldte skader som er estimert av modellen.

Diskontering av erstatningsavsetninger gjennomføres som hovedregel ikke.

Erstatningsavsetningen inneholder et element som skal dekke administrasjonskostnader som påløper i forbindelse med skadeoppgjør.

Tilstrekkelighetstest

Det gjennomføres en årlig tilstrekkelighetstest for å kontrollere at nivået på avsetningene er tilstrekkelige sammenlignet med foretakets forpliktelser. Gjeldende estimat på fremtidige erstatningsutbetalinger for det forsikringsansvaret foretaket har på rapporteringstidspunktet, samt tilhørende kontantstrømmer benyttes ved utførelsen av testen. Dette omfatter både skader som er inntruffet før rapporteringstidspunktet (erstatningsavsetningen) og skader som inntreffer fra rapporteringstidspunktet til neste hovedforfall (premieavsetningen). Eventuelt avvik mellom opprinnelig avsetning og tilstrekkelighetstesten medfører avsetning for ikke avløpt risiko.

Gjenforsikringsandel av brutto forsikringsforpliktelser i skadeforsikring

Gjenforsikringsandel av brutto forsikringsforpliktelser i skadeforsikring klassifiseres som en eiendel i balansen. Gjenforsikringsandel av ikke opptjent bruttopremie og gjenforsikringsandel av brutto erstatningsavsetning inkluderes i gjenforsikringsandel av brutto forsikringsforpliktelser i skadeforsikring. Gjenforsikringsandelen reduseres med forventet tap på krav basert på objektive bevis ved verdifall.

Finansielle instrumenter

Finansielle instrumenter klassifiseres i en av følgende kategorier:

- til virkelig verdi over resultatet
- tilgjengelig for salg
- investeringer som holdes til forfall
- utlån og fordringer
- finansielle derivater
- finansielle forpliktelser til amortisert kost

Innregning og fraregning

Finansielle eiendeler og forpliktelser innregnes når foretaket blir part i instrumentets kontraktsmessige vilkår. Førstegangsinnregning er til virkelig verdi, i tillegg til, for instrumenter som ikke er derivater eller måles til virkelig verdi over resultatet, transaksjonskostnader som er direkte henførbare til anskaffelsen eller utstedelsen av den finansielle eiendelen eller den finansielle forpliktelsen. Normalt vil førstegangsinnregning tilsvare transaksjonsprisen. Etter førstegangsinnregning måles instrumentene som beskrevet nedenfor.

Finansielle eiendeler fraregnes når de kontraktsmessige rettighetene til kontantstrømmer fra de finansielle eiendelene utløper, eller når foretaket overfører den finansielle eiendelen i en transaksjon hvor all eller tilnærmet all risiko og fortjenestemuligheter knyttet til eierskap av eiendelen overføres.

Til virkelig verdi over resultatet

Finansielle eiendeler og forpliktelser klassifiseres som til virkelig verdi over resultatet dersom de holdes for omsetning eller øremerkes til dette ved førstegangsinnregning. Alle finansielle eiendeler og forpliktelser kan øremerkes til virkelig verdi over resultatet dersom



- klassifiseringen reduserer en mismatch i måling eller innregning som ellers ville ha oppstått som følge av ulike regler for måling av eiendeler og forpliktelser.
- de finansielle eiendelene inngår i en portefølje som løpende måles og rapporteres til virkelig verdi.

Transaksjonsutgifter innregnes i resultatet når de påløper. Finansielle eiendeler til virkelig verdi over resultatet måles til virkelig verdi på rapporteringstidspunktet. Endringer i virkelig verdi innregnes i resultatet.

I kategorien til virkelig verdi over resultatet inngår klassene aksjer og andeler og rentebærende verdipapirer.

Tilgjengelig for salg

Finansielle eiendeler tilgjengelig for salg er ikke-derivate finansielle eiendeler som ved førstegangsinnregning har blitt plassert i denne kategorien, eller som ikke har blitt plassert i noen annen kategori. Etter førstegangsinnregning måles finansielle eiendeler i denne kategorien til virkelig verdi, og gevinst eller tap innregnes i andre resultatkomponenter, med unntak av tap ved verdifall, som innregnes i resultatet.

Varig Forsikring Sykkylven gjensidig har ingen finansielle instrumenter i denne kategorien.

Investeringer som holdes til forfall

Investeringer som holdes til forfall er ikke-derivate finansielle eiendeler med faste eller planlagte betalinger i tillegg til en fast forfallsdato, som en virksomhet har intensjoner om og evne til å holde til forfall med unntak av

- de som virksomheten har klassifisert som til virkelig verdi over resultatet ved førstegangsinnregning
- de som tilfredsstillter definisjonen på utlån og fordringer

Investeringer som holdes til forfall måles til amortisert kost ved bruk av effektiv rente-metoden, redusert med eventuelle tap ved verdifall.

I kategorien investeringer som holdes til forfall inngår klassen obligasjoner som holdes til forfall.

Varig Forsikring Sykkylven gjensidig har ingen finansielle instrumenter i denne kategorien.

Utlån og fordringer

Utlån og fordringer er ikke-derivate finansielle eiendeler med faste eller planlagte betalinger. Utlån og fordringer måles til amortisert kost ved bruk av effektiv rente-metoden, redusert med eventuelle tap ved verdifall.

I kategorien utlån og fordringer inngår klassene obligasjoner klassifisert som lån og fordringer, utlån, fordringer i forbindelse med direkte forretninger og gjenforsikringer, andre fordringer og kontanter og kontantekvivalenter.

Finansielle derivater

Finansielle derivater benyttes i styringen av aksje-, rente- og valutaeksponeringen for å oppnå ønsket risiko og avkastning. Instrumentene benyttes både til handelsformål og for å sikre andre balanseposter. All handel av finansielle derivater foregår innenfor strengt definerte rammer.

Transaksjonsutgifter innregnes i resultatet når de påløper. Etter førstegangsinnregning måles derivatene til virkelig verdi og endringer i verdien innregnes i resultatet.

I kategorien finansielle derivater inngår klassene finansielle derivater målt til virkelig verdi over resultatet.

Varig Forsikring Sykkylven gjensidig har ingen finansielle instrumenter i denne kategorien.

Finansielle forpliktelser til amortisert kost

Finansielle forpliktelser måles til amortisert kost ved bruk av effektiv rente-metoden. Der hvor tidshorizonten for den finansielle forpliktelsens forfallstidspunkt er relativt kort benyttes den nominelle renten ved beregning av amortisert kost.

I kategorien finansielle forpliktelser til amortisert kost inngår ansvarlig lån, rentebærende forpliktelser, andre finansielle forpliktelser og forpliktelser i forbindelse med forsikring og gjenforsikring.

Definisjon av virkelig verdi

Etter førstegangsinnregning måles investeringer til virkelig verdi over resultatet lik den verdi den enkelte eiendel/forpliktelse kan omsettes for i en velordnet transaksjon mellom markedsaktører på måletidspunktet under de gjeldende markedsforhold.

Ved beregning av virkelig verdi benyttes ulike metoder og teknikker avhengig av type finansielle instrumenter og i hvilken grad de handles i aktive markeder. For finansielle instrumenter som omsettes i aktive markeder benyttes noterte markedspriser eller kurser fra forhandlere, mens for finansielle instrumenter som ikke omsettes i et aktivt marked, fastsettes virkelig verdi ved hjelp av egnede verdsettingsmetoder.

For ytterligere beskrivelse av virkelig verdi, se note 13.

Definisjon av amortisert kost

Etter førstegangsinnregning måles investeringer som holdes til forfall, utlån og fordringer og finansielle forpliktelser som ikke måles til virkelig verdi til amortisert kost ved bruk av effektiv rente-metoden. Ved beregning av effektiv rente estimeres fremtidige kontantstrømmer, og alle kontraktsmessige vilkår ved det finansielle instrumentet tas i betraktning. Honorarer betalt eller mottatt mellom partene i kontrakten og transaksjonskostnader som kan henføres direkte til transaksjonen, inngår som en integrert komponent ved fastsettelsen av den effektive renten.

Verdifall på finansielle eiendeler

Utlån, fordringer og investeringer som holdes til forfall

For finansielle eiendeler som ikke måles til virkelig verdi vurderes det på rapporteringstidspunktet om det foreligger objektive bevis for at det har vært en reduksjon i den virkelige verdien av en

finansiell eiendel eller gruppe av eiendeler. Objektive bevis kan være informasjon om betalingsanmerkninger, mislighold, utsteder eller låntaker i finansielle vanskeligheter, konkurs eller observerbare data som indikerer at det er en målbar reduksjon i fremtidige kontantstrømmer fra en gruppe finansielle eiendeler, selv om reduksjonen ennå ikke kan knyttes til en individuell finansiell eiendel i gruppen av eiendeler.

Det vurderes først om det eksisterer objektive bevis på verdifall på finansielle eiendeler som individuelt sett er vesentlige. Finansielle eiendeler som ikke er individuelt vesentlige eller som vurderes individuelt, men som ikke er utsatt for verdifall, vurderes gruppevis med hensyn til verdifall. Eiendeler med likeartede kredittrisikokarakteristikker grupperes sammen.

Dersom det foreligger objektive bevis for at en eiendel er utsatt for verdifall, beregnes tap ved verdifall til forskjellen mellom eiendelens balanseførte verdi og nåverdien av estimerte fremtidige kontantstrømmer diskontert med den opprinnelige effektive renten. Tapet innregnes i resultatet.

Tap ved verdifall reverseres dersom reverseringen objektivt kan knyttes til en hendelse som finner sted etter at tapet ble innregnet. Reverseringen skal ikke resultere i at den balanseførte verdien av den finansielle eiendelen overstiger beløpet for det som amortisert kost ville ha vært dersom verdifallet ikke var blitt innregnet på tidspunktet da tapet blir reversert. Reversering av tidligere tap ved verdifall innregnes i resultatet.

Tilgjengelig for salg

For finansielle eiendeler tilgjengelig for salg foretas en vurdering av hvorvidt eiendelene er utsatt for tap ved verdifall hvert kvartal. Dersom en reduksjon i virkelig verdi av en eiendel klassifisert som tilgjengelig for salg, sammenlignet med anskaffelseskost, er vesentlig eller har vart mer enn ni måneder, blir akkumulerte tap ved verdifall, målt til forskjellen mellom anskaffelseskost og nåværende virkelig verdi, fratrukket tap ved verdifall på den finansielle eiendelen som tidligere har blitt innregnet i resultatet, fjernet fra egenkapitalen og innregnet i resultatet selv om den finansielle eiendelen ikke har blitt fraregnet.

Tap ved verdifall som er innregnet i resultatet reverseres ikke i resultatet, men i andre resultatkomponenter.

Utbytte

Mottatt utbytte fra investeringer innregnes når foretaket har en ubetinget rett til å motta utbyttet. Utdeling av kundeutbytte er regulert av Finansforetaksloven §10-7 første ledd, som klassifiserer kundeutbytte sin en disponering av årsresultatet. Denne klassifiseringen har brannkassen lagt til grunn regnskapsmessig.

Avsetninger/Restrukturering

Avsetninger innregnes når foretaket har en lovmessig eller underforstått plikt som et resultat av en tidligere hendelse, det er sannsynlig at dette vil medføre en utbetaling eller overføring av andre eiendeler for å gjøre opp forpliktelsen, og forpliktelsen kan måles pålitelig.



Betingede eiendeler opplyses om i note dersom en tilførsel av økonomiske fordeler er sannsynlig. En betinget forpliktelse opplyses om i note med mindre det er lite sannsynlig at den medfører en utgående kapitalstrøm.

Hendelser etter balansedagen

Ny informasjon etter balansedagen om foretakets finansielle stilling på balansedagen er hensyntatt i årsregnskapet. Hendelser etter balansedagen som ikke påvirker foretakets finansielle stilling på balansedagen, men som vil påvirke foretakets finansielle stilling i fremtiden er opplyst om dersom dette er vesentlig.

Pensjoner

Pensjonsforpliktelser vurderes til nåverdien av de fremtidige pensjonsytelser som regnskapsmessig anses som opptjent på rapporteringstidspunktet. Fremtidige pensjonsytelser beregnes med utgangspunkt i forventet lønn på pensjoneringstidspunktet. Pensjonsmidler vurderes til virkelig verdi. Netto pensjonsforpliktelse er differansen mellom nåverdien av de fremtidige pensjonsytelsene og virkelig verdi av pensjonsmidlene. Det avsettes for arbeidsgiveravgift i den perioden en underfinansiering oppstår. Netto pensjonsforpliktelse fremkommer i balansen på linjen for Pensjonsforpliktelser. Eventuell overfinansiering balanseføres i den grad det er sannsynlig at overfinansieringen kan utnyttes. En overfinansiering i en sikret ordning kan ikke motregnes mot en underfinansiering i en usikret ordning. Dersom det er en netto overfinansiering i den sikrede ordningen innregnes denne som Pensjonsmidler.

Periodens pensjonsopptjening (service cost) og netto rentekostnad (-inntekt) resultatføres løpende, og presenteres som en driftskostnad i resultatet. Netto rentekostnad beregnes ved å anvende diskonteringsrenten for forpliktelsen på begynnelsen av perioden på netto forpliktelsen. Netto rentekostnad består derfor av rente på forpliktelsen og avkastning på midlene.

Avvik mellom estimert pensjonsforpliktelse og estimert verdi av pensjonsmidler ved forrige regnskapsår og aktuarberegnet pensjonsforpliktelse og virkelig verdi av pensjonsmidlene ved årets begynnelse innregnes i andre inntekter og kostnader. Disse vil aldri bli reklassifisert over resultatet.

Gevinster og tap på avkortning eller oppgjør av en ytelsesbasert pensjonsordning innregnes i resultatet på det tidspunkt avkortningen eller oppjøret inntreffer.

Pliktige tilskudd til innskuddsbasert pensjonsordning innregnes som personalkostnader i resultatet når de påløper.

Skatt

Skattekostnad består av summen av periodeskatt og utsatt skatt.

Periodeskatt

Periodeskatt er betalbar skatt på skattepliktig inntekt for året, basert på skattesatser som var vedtatt eller i hovedsak vedtatt på rapporteringstidspunktet, og eventuelle endringer i beregnet periodeskatt for tidligere år.

Utsatt skatt

Utsatt skatt beregnes på bakgrunn av forskjeller mellom balanseførte verdier og skattemessige verdier av eiendeler og forpliktelser på rapporteringstidspunktet. Forpliktelser ved utsatt skatt innregnes for alle skatteøkende midlertidige forskjeller. Eiendeler ved utsatt skatt innregnes for alle skattereduserende midlertidige forskjeller i den grad det er sannsynlig at det oppstår fremtidige skattepliktige inntekter som de skattereduserende midlertidige forskjellene kan utnyttes mot. Dersom utsatt skatt oppstår i forbindelse med førstegangsinnregning av en forpliktelse eller eiendel overtatt i en transaksjon som ikke er en virksomhetssammenslutning, og den ikke påvirker det finansielle eller skattepliktige resultatet på transaksjonstidspunktet, blir den ikke innregnet.

Innregning

Periodeskatt og utsatt skatt innregnes som kostnad eller inntekt i resultatregnskapet, med unntak av utsatt skatt på poster som er innregnet i andre resultatkomponenter, hvor skatten da innregnes i andre resultatkomponenter, eller i de tilfeller hvor den oppstår som følge av en virksomhetssammenslutning. Ved virksomhetssammenslutning beregnes utsatt skatt på differansen mellom virkelig verdi av eiendeler og forpliktelser overtatt i virksomhetssammenslutning og deres balanseførte verdi.

Transaksjoner med samarbeidende selskaper

Varig Forsikring Sykkylven gjensidig opererer som agent på vegne av Gjensidige Forsikring ASA. For disse tjenestene mottas det provisjoner. For de tjenester Gjensidige Forsikring ASA yter Varig Forsikring Sykkylven gjensidig ved å drifte brannforretningen, betales en godtgjørelse til Gjensidige Forsikring ASA. Det samme gjelder øvrig bistand.

2. Bruk av estimater

Utarbeidelsen av regnskapet i samsvar med IFRS og anvendelsen av de valgte regnskapsprinsipper innebærer at ledelsen må foreta vurderinger, utarbeide estimater og anvende forutsetninger som påvirker balanseført verdi av eiendeler og forpliktelser, inntekter og kostnader. Estimaterne og de tilhørende forutsetningene er basert på historisk erfaring og andre faktorer som er vurdert å være forsvarlig basert på de underliggende forholdene. Faktiske tall kan avvike fra disse estimatene. Estimaterne og de tilhørende forutsetninger blir gjennomgått regelmessig. Endringer i regnskapsmessige estimater innregnes i den perioden estimatene endres hvis endringen kun påvirker denne perioden, eller både i den perioden estimatene endres og i fremtidige perioder hvis endringene påvirker både eksisterende og fremtidige perioder.

Nedenfor omtales de regnskapsprinsippene som benyttes av Varig Forsikring Sykkylven gjensidig, hvor vurderinger, estimater og forutsetninger kan avvike vesentlig fra de faktiske resultatene.

Forsikringstekniske avsetninger

Bruk av estimater ved beregning av forsikringstekniske avsetninger gjelder hovedsakelig erstatningsavsetninger.

Forsikringsprodukter deles i hovedsak i to hovedgrupper, bransjer med kort eller lang avviklingstid. Med avviklingstid menes hvor lang tid det går fra et tap eller en skade inntreffer (skadedato) til tapet eller skaden er meldt og deretter utbetalt eller oppgjort. Korthalede bransjer er for eksempel forsikring av bygninger, mens langhalede bransjer primært omfatter forsikring av personer. Usikkerheten i korthalede bransjer er i hovedsak knyttet til skadens størrelse. Brannkassen har kun forsikringsprodukter i den korthalede gruppen.

3. Risiko og kapitalstyring

Oversikt

Risikostyring er en del av den daglige virksomheten i Varig Forsikring Sykkylven gjensidig. En helhetlig styring av risiko sikrer at ulike risikoer vurderes og håndteres på en konsistent måte. Formålet med risikostyring i Varig Forsikring Sykkylven gjensidig er at risikoeksponeringen ikke skal overstige risikoevnen. Gjennom en sterk risikostyring vil risikoer identifiseres, analyseres, kvantifiseres og styres både med sikte på å redusere usikkerhet og store økonomiske tap. Foretaket sin virksomhet innebærer både forsikringsmessig og finansiell risiko. Den forsikringsmessige risiko er knyttet til brann- og naturskadeforsikring overfor foretakets kunder, mens finansrisikoen er relatert til foretakets investeringsrisiko hovedsakelig knyttet til foretakets kapitalforvaltning.

Organisering

Styret har det overordnede ansvar for at risikonivået er tilfredsstillende sett i forhold til foretaket sin soliditet og risikovilje. Dette innebærer å sikre at det eksisterer nødvendige retningslinjer, rutiner og rapportering for en tilfredsstillende risikostyring og for at lover og forskrifter etterleves, samt at arbeidet med risikostyring og internkontroll er hensiktsmessig organisert og dokumentert.

Daglig leder er ansvarlig for risikostyringen. Det pågår en kontinuerlig prosess for å forebygge og avdekke etterlevelsesrisiko ift. lover og forskrifter, samt interne policies og instruksjoner.

Forsikringsrisiko

Hovedgrunnlaget for forsikring er overføring av risiko fra forsikringstaker til forsikringsselskap. Varig Forsikring Sykkylven gjensidig mottar forsikringspremie fra et stort antall forsikringstakere, og til gjengjeld forplikter man seg som forsikringsgiver til å betale erstatning dersom en skade inntreffer. Forsikringsrisiko vil derfor utgjøre en stor del av den totale risikoeksponeringen. Forsikringspremier mottas på forhånd, og avsettes for å dekke fremtidige skadeutbetalinger. Risikoen i en enkelt forsikringskontrakt er sannsynligheten for at den forsikrede hendelse inntreffer og usikkerheten med hensyn til størrelsen av det påfølgende erstatningsbeløpet. Det ligger i forsikringskontraktens natur at denne risikoen er tilfeldig og derfor må estimeres.

Erfaring viser at jo større en portefølje av ensartede forsikringskontrakter er, desto mindre vil den relative variabiliteten omkring det forventede resultat være. Dessuten vil en mer diversifisert portefølje ha mindre sannsynlighet for påvirkning fra endringer i en delportefølje. Ved utforming av tegningspolicy er det tatt sikte på spredning mellom ulike typer forsikringsrisiko samt å oppnå en tilstrekkelig stor forsikringsbestand innenfor hver kategori til å redusere variabiliteten i det forventede resultatet.

Faktorer som kan ha negativ innvirkning på forsikringsrisiko i brannforsikring kan være mangel på risikospredning når det gjelder risikotype, forsikringssum og art av næringsvirksomhet som forsikringen dekker. Uventet økning i inflasjonen vil også ha negativ effekt på skadeutbetalinger.

Varig Forsikring Sykkylven gjensidig tilbyr brannforsikringsprodukter og tilhørende naturskadeforsikring rettet mot privatkunder, landbruk og næringsliv i sitt geografiske konsesjonsområde. Brannkassen er selv ansvarlig for de brannskader som inntreffer for sine kunder. Siden det er stor variasjon i brannskadenes størrelse er det kjøpt reassuransebeskyttelse hos Gjensidige Forsikring ASA. For 2020 er egenregningen 1.750.000 kroner; dvs at kun skader opp til denne grensen belaster brannkassens regnskap. Reassuranseprogrammet består hovedsakelig av ikke-proporsjonal reassuranse og er basert på beregnet eksponering, skadehistorikk og kapitalstruktur. Reassuransefunksjonen administreres i Gjensidige Forsikring ASA, som også inkluderer administrasjon av reassuranseprogrammet for de samarbeidende brannkassenes brannforsikring.

Naturskadeforsikring i Norge ivaretas gjennom et obligatorisk medlemskap i Norsk Naturskadepool. Dette er en ordning myndighetene har bedt norske forsikringsselskaper administrere, og naturskadepremien fastsettes av myndighetene. Premien innkreves av forsikringsselskapene i tilknytning til brannforsikrede objekter. Gjennom denne ordningen blir Varig Forsikring Sykkylven gjensidig eksponert for sin markedsandel (basert på brannforsikringssum) av summen av erstatningene i det norske markedet. Poolen kjøper, på vegne av medlemmene, et eget reassuranseprogram, noe som ytterligere reduserer risikoeksponeringen til medlemsselskapene. Forsikringsrisikoen vurderes som moderat med de reassuransedekninger som er kjøpt.

Skadefrekvens og erstatningsstørrelse

Skadefrekvens og erstatningsstørrelse, gjennomsnittsskade, kan påvirkes av flere faktorer. En økning i skadefrekvens kan være sesongbetont eller skyldes mer varig påvirkning. For forsikring av bygninger, inventar og løsøre vil vinterkulde føre til økt skadefrekvens for eksempel på grunn økt bruk av elektrisk strøm og fyring for oppvarming av hus. Mer varige endringer i skadefrekvensnivå kan oppstå for eksempel på grunn av endret kundeatferd og nye skadetyper. En varig endring i skadefrekvensnivå vil ha stor påvirkning på lønnsomheten. For brannforsikring er skadefrekvensen på et mye lavere nivå enn i mange andre bransjer.

Størrelsen på erstatningsbeløpene påvirkes av flere faktorer. I brannforsikring kan storskader få stor påvirkning på erstatningskostnadene. Antall storskader i løpet av et år viser stor variasjon fra et år til et annet. Dette gjelder spesielt for næringslivsmarkedet. De fleste bransjer vil ha en underliggende utvikling i gjennomsnittlig erstatningsbeløp på grunn av inflasjon. Historisk har skadeinflasjon for bygning vært noe høyere enn konsumprisindeksen.

Varig Forsikring Sykkylven gjensidig håndterer disse risikoene hovedsakelig gjennom tett oppfølging av utviklingen innen brann- og naturskadeforsikring, tegningsstrategi og aktiv skadebehandling.

Sensitivitetsanalyse – forsikringstekniske avsetninger

Beregning av forsikringstekniske avsetninger for en forsikringsportefølje innebærer at man skal finne et anslag for verdien av de fremtidige kontantstrømmer for erstatningsutbetaling, og det vil alltid være elementer av usikkerhet ved slike beregninger. Det er denne type usikkerhet som forbindes med avsetningsrisiko. Usikkerheten vil være avhengig av egenskaper ved risikotypen. Brann- og



naturskadeforsikring er risiko med kort avviklingstid og er dermed mindre eksponert for endringer som påvirker erstatningsutbetalinger i fremtiden.

Inflasjonsrisiko ligger latent i de fleste forsikringsprodukter. Effekten vil variere som følge av produktenes utforming og de vilkår som gjelder ved skadeoppgjør.

Endring i inflasjon (+/- 1-prosentpoeng)	2020	2019
Brannforsikring	15.429	21.161
Naturskadeforsikring	21.121	9.495
Totalt	36.551	30.656

Kapitalstyring

Kjernen i forsikring er overføring av risiko, og foretaket er eksponert for risiko både innen forsikrings- og investeringsvirksomheten. Identifisering, kvantifisering og styring av risiko utgjør en vesentlig del av virksomheten. Ethvert forsikringsselskap må sørge for at kapitalbasen er tilstrekkelig i forhold til risikoeksponeringen. På den annen side har solvenskapital, eller egenkapital, en kostnad.

Et viktig mål for kapitalstyring er å balansere disse to aspektene. Foretakets mål for kapitalstyring er å sikre tilstrekkelig kapitalisering i forhold til negative utfall uten at det skaper en vanskelig finansiell situasjon, samt sørge for at foretakets kapital anvendes på en mest mulig effektiv måte.

Strategi og reglement for kapitalforvaltningen spesifiserer kravene til foretakets kapital. Kapitalstyringen følges opp av daglig leder som påser at kravene gitt av styret etterleves.

Forsikringsvirksomheten er underlagt kapitalkrav fra myndighetene. Kapitalsituasjon for foretaket rapporteres til relevante tilsynsmyndigheter. For foretaket er gjeldende regulatorisk krav basert på standardformelen gitt i Solvens II-regelverket. Foretaket har en sterk kapitalisering.

Regulatorisk kapitalkrav

Det regulatoriske kapitalkravet er beregnet ved bruk av standardformel i henhold til Solvens II-regler. Kapitalkravet for foretaket er 32 millioner kroner ved årsslutt. Tellende kapital er 117,3 millioner kroner. Dette gir en solvensmargin på 370 prosent.

Kapitalsituasjonen beregnes basert på foretakets forståelse og tolkning av krav og premisser gitt i lov og forskrift.

Tabell 1 – Regulatorisk solvenskapitalkrav (SCR)

Beløp i hele tusen	2020	2019
Tellende kapital til å dekke solvenskapitalkravet	117.382	111.315
Solvenskapitalkrav (SCR)	31.737	27.999
Overskuddskapital	85.645	83.316
Solvensmargin etter Solvency II	370 %	398 %

Tellende kapital til å møte solvenskapitalkravet er differansen mellom eiendeler og forpliktelser beregnet i henhold til Solvens II prinsipper, justert for foreslått utbytte og ansvarlig lånekapital.



I tillegg til solvenskapitalkravet er det definert et absolutt minimums kapitalbehov. Dette kalles minstekapitalkravet (MCR). Faller kapitalen under dette nivået, vil det være forbudt å fortsette virksomheten.

Det er et regulatorisk minstekapitalkrav som skal være mellom 25 prosent og 45 prosent av solvenskapitalkravet.

Tabell 2 – Regulatorisk minstekapitalkrav (MCR)

Beløp i hele tusen	2020	2019
Minstekapitalkrav øvre grense (45% av SCR)	14 282	12 600
Minstekapitalkrav nedre grense (25% av SCR)	7 934	7 000
Absolutt minstekapitalkrav (EUR 2,5 mill.)	27 735	25 630
Minstekapitalkrav (MCR)	27 735	25 630
Forholdet mellom tellende ansvarlig kapital og MCR	415 %	424 %

Tellende kapital er delt inn i tre kapitalgrupper i henhold til Solvens II-regelverket. Foretaket har i hovedsak kapital i kapitalgruppe 1, som regnes for å være kapital av beste kvalitet. Av samlet tellende kapital kommer 109,6 millioner kroner fra kapitalgruppe 1.

Kapital i kapitalgruppe 2 består av avsetning til naturskadekapital. Naturskadekapital er kapital som bare kan brukes til å dekke krav etter naturskader, men som i en insolvent situasjon også kan benyttes til å dekke andre forpliktelser.

Foretaket har ikke kapital i kapitalgruppe 3.

Tabell 3 – Tellende kapital til å møte kravet til kapital

Beløp i hele tusen	2020	2019
Basiskapital:		
- Kapitalgruppe 1	109 665	103 452
- Kapitalgruppe 2	5 547	5 126
- Kapitalgruppe 3		
Sum basiskapital	115 212	108 578
Supplerende kapital	0	0
Total tellende ansvarlig kapital MCR	115 212	108 578
- Kapitalgruppe 2 for Solvency II formål	2 170	2 737
Total tellende ansvarlig kapital SCR	117 382	111 315

De viktigste forskjellene mellom verddivurdering i henhold til Solvens II-prinsipper og regnskapsprinsipper er:

- Immaterielle eiendeler er verdsatt til null under Solvens II
- Hold-til-forfall-obligasjoner er vurdert til virkelig verdi under Solvens II, mens amortisert kost brukes for regnskapsformål
- Forsikringstekniske avsetninger er vurdert annerledes (se nedenfor for mer informasjon)
- Kundefordringer verdsettes til null i Solvens II, da kontantstrømmen relatert til disse inngår i beregningen av forsikringstekniske avsetninger (premieavsetningen)



- Garantifordningen er behandlet som en forpliktelse under Solvens II, mens det regnes som egenkapital i henhold til regnskapsprinsipper
- Ulik verddivurdering av utsatt skatt som følge av forskjellene ovenfor

Ifølge Solvens II-prinsipper er forsikringstekniske avsetninger gitt ved summen av et beste estimat og en risikomargin. For skadeforsikring kan beste estimat for forsikringstekniske avsetninger deles opp i premieavsetninger og erstatningsavsetninger. Tabellene nedenfor viser de forsikringstekniske avsetningene for foretaket i henhold til Solvens II-prinsipper og regnskapsprinsipper

Tabell 4 – Forsikringstekniske avsetninger

Beløp i hele tusen	Regnskap	Solvens II	Forskjell
Erstatningsavsetninger for skadeforsikringer	2.079	2.050	-29
Premieavsetning for skadeforsikringer	4.784	3.118	-1.666
Risikomargin		877	877
Sum forsikringstekniske avsetninger	6.863	6.045	-818

Erstatningsavsetningene for skadeforsikringer er diskontert i Solvens II, mens erstatningsavsetningene ikke er diskontert i regnskapstallene. Alle øvrige forutsetninger for Solvens II formål er identiske med de regnskapsmessige forutsetninger.

Premieavsetningene for skadeforsikringer i Solvens II er beregnet som nåverdien av fremtidige kontantstrømmer for ikke avløpt risiko for kontrakter innen kontraktens grense. Premieavsetningene i henhold til regnskapsprinsipper tilsvarer ikke avløpt risiko av forfalt premie for kontrakter som gjelder på verdsettelsestidspunktet, hvor det ikke gjøres fradrag for eventuelle kostnader før den forfalte premien periodiseres. Den praktiske konsekvensen av denne forskjellen er i hovedsak at forventet fremtidig overskudd for kontraktene foretaket er ansvarlig for inkluderes som tellende kapital i Solvens II-balansen. At premieavsetningene i Solvens II er diskontert gir også en forskjell.

En risikomargin inkluderes i de forsikringstekniske avsetningene i henhold til Solvens II-prinsipper. Risikomargin beregnes som kostnaden ved å ha nødvendig kapital for eventuelt å avvikle virksomheten.

Merk at Solvens II rentekurver, uten volatilitetsjustering, benyttes for å beregne forsikringstekniske avsetninger. Ingen overgangsregler benyttes.

Regulatorisk solvenskapitalkrav er bygget opp for å ta høyde for ulike risikokilder. Markedsrisiko er den største risikoen for Varig Forsikring Sykkylven gjensidig. Innen skadeforsikring er risikoen hovedsakelig knyttet til usikkerhet i forsikringsresultatet for det neste året (premierisiko), samt at risikoen for at erstatningsavsetningene ikke er tilstrekkelige (reserverisiko). Motpartsrisiko og operasjonell risiko bidrar også til kapitalkravet.

Det oppstår en diversifiseringsfordel siden alle risikoene ikke vil inntreffe på samme tid.



Tabell 5 – Regulatorisk solvenskapitalkrav

Beløp i hele tusen	2020	2019
Tilgjengelig kapital		
Kapitalkrav for skadeforsikringer	4.783	3.970
Kapitalkrav for markedsrisiko	29.196	25.654
Kapitalkrav for motpartsrisiko	1.969	2.209
Diversifisering	-4.529	-4.142
Basis solvenskapitalkrav	31.419	27.691
Operasjonell risiko	318	308
Sum regulatorisk solvenskapitalkrav	31.737	27.999

Regulatorisk usikkerhet relatert til Solvens II

Det er fortsatt noe usikkerhet knyttet til hvordan garantiavsetningen skal behandles i Solvens II. Finanstilsynet argumenterer for at garantiavsetningen skal behandles som en forpliktelse under Solvens II. Foretaket er av den oppfatning at særnorske avsetninger som faktisk er et egenkapitalelement, bør behandles som solvenskapital. Foretaket vil fortsette å arbeide for et regelverk i tråd med dette. Inntil en endelig avklaring foreligger er garantiavsetningen behandlet som forpliktelse under Solvens II.

4. Premieinntekter og erstatningskostnader mv. i skadeforsikring

	Brannforretning Norge	Naturforretning Norge	Sum Norge
Forfalte premier			
Brutto – direkte forretning og mottatt proporsjonal gjenforsikring	9.341.849	1.089.469	10.431.318
Gjenforsikringsandel	-2.070.921	-168.039	-2.238.960
For egen regning	7.270.928	921.430	8.192.358
Opptjente premier			
Brutto – direkte forretning og mottatt proporsjonal gjenforsikring	9.501.694	1.114.539	10.616.233
Gjenforsikringsandel	-2.070.921	-168.039	-2.238.960
For egen regning	7.430.773	946.500	8.377.273
Erstatningskostnader			
Brutto – direkte forretning og mottatt proporsjonal gjenforsikring	-4.540.166	-1.092.531	-5.632.697
Gjenforsikringsandel	693.955	-	693.955
For egen regning	-3.846.211	-1.092.531	-4.938.742
Påløpte brutto erstatningskostnader			
Inntruffet i år brutto	-2.087.986	-1.139.252	-3.227.238
Inntruffet tidligere år brutto	-2.452.180	46.721	-2.405.459
Avsetning for ikke opptjent bruttopremie	4.288.558	495.421	4.783.979
Brutto erstatningsavsetning	932.705	1.146.138	2.078.843



5. Kostnader

	2020	2019
Forsikringsrelaterte adm.kostnader:		
Avskrivninger og verdiendringer	0	0
Lønns- og personalkostnader	3.735.699	3.413.529
Honorarer tillitsvalgte	249.000	206.290
IKT-kostnader	140.869	174.735
Godtgjørelse til revisor (inkl. mva)	311.250	342.709
Andre kostnader	2.087.554	2.474.296
Avgitt kostnader knyttet til mottatt provisjon	-5.108.200	-5.117.599
Avgitt lønns- og personalkostnader salg	-713.562	-636.815
Avgitt øvrige salgskostnader	-493.534	-544.577
Sum	209.076	312.566
Herav salgskostnader:		
Lønns- og personalkostnader	713.562	636.815
Provisjon	26.058	7.221
Øvrige salgskostnader	493.534	544.577
Sum	1.233.154	1.188.613
Øvrige spesifikasjoner		
Lønns- og personalkostnader		
Lønn	3.004.449	2.631.870
Arbeidsgiveravgift	570.731	569.159
Pensjonskostnader - innskuddsbasert pensjonsordning	84.211	81.015
Pensjonskostnader - avtalefestet pensjon (AFP)	33.852	34.240
Pensjonskostnader - ytelsesbasert pensjonsordning	42.456	97.245
Sum lønns- og personalkostnader	3.735.699	3.413.529
Spesifikasjon av revisors godtgjørelse:		
Revisjon	311.250	342.709
Attestasjonstjenester	0	0
Revisjon - rådgivning skatt	0	0
Rådgivning - annen rådgivning	0	0
Sum	311.250	342.709

6. Lønn og godtgjørelse

	2020	2019
Gjennomsnittlig antall ansatte	4	4
Lønn/godtgjørelse til:		
-Daglig leder	867.170	867.170
-Årets pensjonsopptjening daglig leder		33.317
-Styret	92.000	137.500
-Valgkomite	157.000	68.790
-Generalforsamling		

7. Andre forsikringsrelaterte driftskostnader

	2020	2019
Kostnader knyttet til mottatt provisjon	5.108.200	5.117.599
Utbetalt garantiordningen	0	8.689
Sum andre forsikringsrelaterte driftskostnader	5.108.200	5.126.288

8. Transaksjoner mellom Varig Forsikring Sykkylven gjensidig og Gjensidige Forsikring ASA

Til gode hos andre forsikringsselskaper

Våre tilgodehavender fra Gjensidige Forsikring ASA er inkludert i 'andre fordringer' med kr. 424.974,98.

Andre forsikringsrelaterte inntekter (provisjoner)

Vi mottar provisjon for salg av forsikringer fra Gjensidige Forsikring ASA, Gjensidige Pensjonsforsikring AS og Nordea Direct Bank ASA. Provisjonene fordeler seg slik:

	2020	2019
Mottatt provisjon fra Gjensidige Forsikring ASA	5.531.972	5.021.395
Mottatt provisjon fra Gjensidige Pensjonsforsikring AS	116.164	105.801
Mottatt provisjon fra Nordea Direct Bank ASA	0	1.454
Sum andre forsikringsrelaterte inntekter	5.648.136	5.128.650

Administrasjonskostnader

Gjensidige Forsikring ASA yter tjenester på flere områder som vi betaler godtgjørelse for. I resultatregnskapet er disse kostnadene inkludert i Forsikringsrelaterte administrasjonskostnader.

	2020	2019
Kostnader brannforretningen	570.102	563.451
Kostnader øvrige tjenester	266.111	261.315

9. Pensjon

Varig Forsikring Sykkylven gjensidig er forpliktet til å ha en tjenstepensjonsordning etter lov om obligatorisk tjenstepensjon. Foretakets pensjonsordninger oppfyller lovens krav.

Varig Forsikring Sykkylven gjensidig har både innskuddsbaserte og ytelsesbaserte pensjonsordninger for sine ansatte. Den ytelsesbaserte pensjonsordningen er lagt i en egen pensjonskasse og er lukket for nyansatte. Nyansatte blir meldt inn i den innskuddsbaserte pensjonsordningen.

Innskuddsbasert pensjonsordning

Innskuddspensjon er en privat pensjonsordning som er et supplement til folketrygden. Ytelsene fra pensjonsordningen kommer i tillegg til alderspensjon fra folketrygden. Pensjonsalder er 70 år.

Den innskuddsbaserte ordningen er en ordning hvor foretaket betaler faste innskudd til et fond eller en pensjonskasse, og hvor det ikke foreligger noen juridisk eller underforstått forpliktelse til å betale



ytterligere innskudd. Satsene er syv prosent av lønn mellom 0 og 7,1 G og 20 prosent av lønn mellom 7,1 og 12 G.

Videre inngår i ordningen uførepensjon, ektefelle-/samboerpensjon og barnpensjon etter nærmere bestemte regler.

Ytelsesbasert pensjonsordning

Beskrivelse av ordningen

Alderspensjon sammen med ytelser fra folketrygden og hensyntatt eventuelle fripoliser fra tidligere arbeidsforhold utgjør ca 70 prosent av lønn ved fratredelsesalder, forutsatt full opptjeningstid på 30 år. Pensjonsalderen er 70 år, men for assurandørene gjelder en pensjonsalder på 65 år.

Den ytelsesbaserte ordningen er en ordning som gir de ansatte kontraktsmessige rettigheter til fremtidige pensjonsytelser. Videre inngår i ordningen uførepensjon, ektefelle-/samboerpensjon og barnpensjon etter nærmere bestemte regler.

I tillegg har Varig Forsikring Sykkylven gjensidig pensjonsforpliktelser overfor enkelte arbeidstakere ut over den ordinære kollektivavtalen. Dette gjelder ansatte med lavere pensjonsalder, arbeidstakere med lønn over 12 G og tilleggspensjoner.

Den ordinære alderspensjonen er en sikret ordning hvor arbeidsgiver bidrar med innbetaling til pensjonsmidler. Pensjon ut over den ordinære kollektivavtalen er en usikret ordning som betales over driften.

Aktuarielle forutsetninger

Fastsatte aktuarielle forutsetninger fremkommer av tabellen. Diskonteringsrenten er den forutsetningen som har størst innvirkning på verdien av pensjonsforpliktelsen. Lønnsregulering, pensjonsregulering og G-regulering er basert på historiske observasjoner og forventet fremtidig inflasjon. Lønnsveksten er satt til 2,65 prosent (3,14), og er justert for alder basert på avtagende lønnskurve. Den ettårige nominelle lønnsveksten 2020/2021 er beregnet til 0,81 prosent (1,36). Årsaken til den lave lønnsveksten er at pensjonsordningen er lukket for nye medlemmer og at gjennomsnittlig alder for ansatte medlemmer er 66,83 år (62,67).

Diskonteringsrenten er basert på en rentekurve som fastsettes med utgangspunkt i OMF-renten (obligasjoner med fortrinnsrett). Diskonteringsrenten er basert på observerte renter frem til cirka ti år. Markedets langsiktige syn på rentenivå er estimert basert på realrentekrav, inflasjon og fremtidig kredittrisiko. I perioden mellom de observerte renter og de langsiktige markedsførventninger er det gjort en interpolasjon. Det er således beregnet en diskonteringskurve for hvert år som det skal utbetales pensjon.

Sensitivitetsanalysen er basert på at kun én forutsetning endres om gangen og at alle andre holdes konstant. Dette er sjeldent tilfelle da flere av forutsetningene samvarierer.

Risiko

Risiko i netto pensjonsforpliktelse er en kombinasjon av selve pensjonsordningen, pensjonsforpliktelsen, pensjonsmidler, finansieringsnivå og samvariasjon mellom pensjonsforpliktelser og pensjonsmidler.



Varig Forsikring Sykkylven gjensidig er utsatt for finansiell risiko siden pensjonsmidlene forvaltes i Gjensidige Pensjonskasse som en investeringsvalgportefølje. Finansiell risiko er knyttet til investeringer i aksjer, rentebærende verdipapirer og eiendom. Investeringer foretas hovedsakelig i verdipapirfond og obligasjoner. Den finansielle risikoen omfatter aksje-, rente-, kreditt-, valuta- og likviditetsrisiko, hvorav den største risikofaktoren er renterisiko.

Finansiell risiko i pensjonsmidler estimeres ved bruk av definerte stressparametere for hver aktivaklasse samt forutsetninger om hvordan utviklingen i de ulike aktivaklassene samvarierer.

Pensjonsmidlene er høyere enn de beregnede pensjonsforpliktelsene. Imidlertid er bruken av pensjonsmidlene til å betale fremtidige premier begrenset, og det forventes at deler av overfinansieringen vil bli brukt til å øke pensjonsutbetalingene. En økning i forpliktelsene (som for eksempel som følge av rentefritak) vil bli delvis motvirket av en reduksjon i overfinansieringen. Renteoppgang leder til et fall i forpliktelsene som isolert sett kan lede til en økt overfinansiering. Risikofaktorene under må således ses i lys av overfinansieringen.

Renterisiko

Pensjonsmidlenes eksponering mot renterisiko ansees som moderat som følge av at markedsverdivektet durasjon er på ca 4,7 år (3,6). Porteføljeverdien vil falle med cirka 4,7 prosent ved et parallelt skift i rentekurven på pluss ett prosentpoeng.

Pensjonsforpliktelsen vil stige med 0 prosent ved et parallelt skift i hele rentekurven (rentefall) på minus et prosentpoeng. Verdien vil falle med 11,6 prosent ved en renteøkning på ett prosentpoeng.

Kredittrisiko

Pensjonsmidlenes eksponering mot kredittrisiko ansees som moderat. Hovedtyngden av pensjonskassens renteinvesteringer skal være innenfor «investment grade». Dersom kredittrisiko på global basis økte med en faktor tilsvarende den faktoren som brukes i stresstester for pensjonskasser (tilsvarende en forverring mot 99,5 prosent percentilen) ville det lede til et fall på cirka 9 prosent i obligasjonsporteføljen.

Pensjonsforpliktelsene er eksponert mot noe kredittrisiko da den norske OMF-renten, som er utgangspunkt for fastleggelsen av diskonteringsrente, inneholder en viss kredittrisiko.

Levetid og uførhet

Levetidsforutsetningene er basert på tabellen K2013BE som rapportert av FNO (Finans Norge) AS.

Uførehyppigheten er basert på tabellen IR73. Denne måler uførheten på lang sikt. Forekomsten av uførhet er lav sammenliknet med mange andre arbeidsgivere.

Selskapets ansatte kan bli involvert i større katastrofelignende hendelser som flyulykker, bussulykker, tilskuer til sportsarrangement eller hendelser på arbeidsplassen. Dersom en slik hendelse inntreffer vil pensjonsforpliktelsen kunne øke betraktelig. Det er investert i katastrofeforsikringer som gjør at selskapet får erstatning dersom en slik hendelse inntreffer.



Lønnsutvikling

De fremtidige pensjonsytelsene avhenger av den fremtidige lønnsutvikling og utviklingen i Folketrygdens grunnbeløp (G). Dersom selskapets lønnsutvikling er lavere enn økningen i G, reduseres ytelsene.

Lønnsvekst vil avvike fra den banen som er fastlagt ved at ansatte får høyere eller lavere lønnsvekst enn det som banen tilsier. Selskapet styrer lønnsutvikling for ansatte basert på tariffavtaler og individuelle avtaler. Fra år til år kan det forekomme hopp i lønnsnivå.

Dersom lønnsveksten blir ett prosentpoeng høyere vil det føre til 3,2 prosent økning av forpliktelsen. Dersom lønnsveksten blir ett prosentpoeng lavere faller forpliktelsen med 3 prosent. Dersom G øker med ett prosentpoeng faller forpliktelsen med 1,4 prosent.

Minstekrav til nivået på pensjonsmidler

Pensjonsmidlene må tilfredsstillende visse minstekrav definert i norsk lov, forskrifter og pålegg fra Finanstilsynet.

Dersom nivået på pensjonsmidlene blir lavere enn en nedre grense, vil selskapet måtte innbetale ekstra pensjonsmidler for å dekke opp for den nedre grensen. Under visse forutsetninger vil også selskapet få tilbakebetalt pensjonsmidler.

I Gjensidige Pensjonskasse måles risiko basert på krav fastsatt av Finanstilsynet i form av stresstester. Disse testene skal reflektere 99,5 prosent «value at risk». Pensjonskassen har en bufferkapitalutnyttelse på cirka 75 prosent, noe som tilsier at det ikke er krav om å tilføre pensjonsmidler for å bedre pensjonskassens soliditet.

Privat avtalefestet pensjonsordning (AFP)

Varig Forsikring Sykkylven gjensidig er som medlem i FNO tilknyttet AFP-avtale for sine ansatte. AFP er en ytelsesbasert ordning som er finansiert i fellesskap av svært mange arbeidsgivere.

Pensjonsordningens administrator har ikke fremlagt beregninger som fordeler pensjonsordningens midler eller forpliktelser til de enkelte medlemsforetakene. Foretaket innregner således ordningen som en innskuddsordning.

Dersom pensjonsordningens administrator framlegger slike fordelinger kan det lede til at ordningen skal innregnes som en ytelsesordning. Imidlertid er det vanskelig å fremkomme med fordelingsnøkler som kan aksepteres av foretaket. En fordelingsnøkkel basert på foretakets andel av samlet årlig lønn vil ikke kunne aksepteres da denne nøkkelen er for enkel og ikke vil reflektere de økonomiske forpliktelsene på en adekvat måte.



	Sikret 2020	Usikret 2020	Sum 2020	Sikret 2019	Usikret 2019	Sum 2019
Antall aktive medlemmer	2	1	3	2	1	3
Antall pensjonister	1	1	2	1	1	2
Nåverdi av pensjonsforpliktelsen						
Pr 01 01	4 967 013	1 901 466	6.868.479	4 505 341	1 291 317	5.796.658
Korreksjon av åpningsbalansen			0			0
Årets pensjonsopptjening	24 159	0	24.159	52 146	11 651	63.797
Arbeidsgiveravgift av årets opptjening	4.614	0	4.614	9 960	2 225	12.185
Rentekostnad	108 357	41 943	150.300	132 389	38 375	170.765
Bidrag fra deltakere i ordningen	0	0	0	0	0	0
Aktuarielle gevinster og tap	1.153.411	-690 738	462.673	554 598	566 431	1.121.029
Utbetalte ytelser	-127 969	-7 212	-135.181	-127 969	-7 165	-135.134
Arbeidsgiveravgift av innbetalte pensjonsmidler	-43 961	-1.377	-45.338	-159 453	-1 369	-160.821
Virksomhets sammenslutning	0	0	0	0	0	0
Virkning av den øvre grense for eiendelen	-531 554	0	-531.554	0	0	0
Kursendringer i utenlandsk valuta			0			0
Pr. 31.12	5.554.070	1.244.081	6.798.151	4.967.013	1.901.466	6.868.479
Virkelig verdi av pensjonsmidlene						
Pr 01 01	5 606 447	0	5.606.447	4.463 806	0	4.463.806
Renteinntekt	132.003	0	132.003	137 316	0	137.316
Avkastning ut over renteinntekt	225 539	0	225.539	298 464	0	298.464
Bidrag fra arbeidsgiver	274 123	1.377	275.500	994 283	1.369	995.651
Utbetalte ytelser	-127 969	0	-127.969	-127 969	0	-127.969
Arbeidsgiveravgift av innbetalte pensjonsmidler	-43 961	-1.377	-45.338	-159 453	-1 369	-160.821
Overtakelse/oppkjøp	0	0	0	0	0	0
Oppgjør	0	0	0	0	0	0
Pr. 31.12	6.066.183	0	6.066.183	5.606.447	0	5.606.447
Belep innregnet i balansen						
Nåverdi av pensjonsforpliktelsen	5 554 070	1 244 081	6.798.151	4 967 013	1 901 466	6.868.479
Virkelig verdi av pensjonsmidlene	-6 066 183	0	-6.066.183	-5 606 447	0	-5.606.447
Netto pensjonsforpliktelse/(pensjonsmidler)	-512.113	1.244.081	731.969	-639.434	1.901.466	1.262.032
Pensjonskostnad innregnet i resultatet						
Årets pensjonsopptjening	24 159	0	24.159	52 146	11 651	63.797
Rentekostnad	108 357	41 943	150.300	132 389	38 375	170.765
Renteinntekt	-132 003	0	-132.003	-137 316	0	-137.316
Fjernet KPI-regulering av løpende pensjoner	0	0	0	0	0	0
Arbeidsgiveravgift	4.614	0	4.614	9 960	2 225	12.185
Pensjonskostnad	5.127	41.943	47.070	57.179	52.252	109.431
Kostnader er innregnet i følgende regnskapslinje i resultatregnskapet						
Forsikringsrelaterte adm.kostnader inkl. provisjon for mottatt gjenforsikring og salgskostnader	5.127	41.943	47.070	57.179	52.252	109.431
Ny måling av netto ytelsesbasert pensjonsforpliktelse/-eiendel innregnet i andre inntekter og kostnader						
Akkumulert beløp pr 01.01.			4 835.820			4.013.255
Avkastningen på pensjonsmidler			-225 539			-298 464
Endringer i demografiske forutsetninger			-16.343			986 836
Endringer i økonomiske forutsetninger			479 015			132.194
Virkingen av den øvre grensen for eiendelen			-531 554			0
Akkumulert beløp pr. 31.12.			4.541.400			4.835.820



Aktuarielle forutsetninger			
Diskonteringsrente	1,67 %		2,21 %
Lønnsregulering	2,65 %		3,14 %
Endring i folketrygdens grunnbeløp	2,77 %		3,14 %
Pensjonsregulering	0,00 %		0,00 %
Øvrige spesifikasjoner			
Beløp innregnet som kostnad for bidrag til den innskuddsbaserte pensjonsordningen	84 211		81 015
Beløp innregnet som kostnad for bidrag til Fellesordningen for LO/NHO	33 852		34 240
Forventet innbetaling til Fellesordningen for LO/NHO neste år	33 886		34 274
Forventet innbetaling til den ytelsesbaserte pensjonsordningen neste år	281 375		1 025 503
	Endring i pensjonsforpliktelse 2020		Endring i pensjonsforpliktelse 2019
Prosent			
Sensitivitet			
- 1 %-poeng diskonteringsrente	16,40 %		15,46 %
+ 1 %-poeng diskonteringsrente	-9,70 %		-7,83 %
- 1 %-poeng lønnsjustering	-3,00 %		-3,29 %
+ 1 %-poeng lønnsjustering	3,20 %		3,69 %
- 1 %-poeng G-regulering	1,30 %		1,64 %
+ 1 %-poeng G-regulering	-1,40 %		-1,55 %
- 1 %-poeng pensjonsregulering	0,00 %		0,00 %
+ 1 %-poeng pensjonsregulering	11,60 %		10,47 %
10 % redusert dødelighet	3,30 %		2,90 %
10 % økt dødelighet	-4,40 %		-3,91 %

	Nivå 1 Kvoterte priser i aktive markeder	Nivå 2 Verdsett teknikk basert på obs. markedsdata	Nivå 3 Verdsett teknikk basert på ikke obs. markedsdata	SUM pr. 31.12.2020
Verdsettelseshierarki 2020				
Aksjer og andeler	-	1.188.972	-	1.188.972
Obligasjoner	-	4.798.351	-	4.798.351
Derivater	-	78.860	-	78.860
Sum	-	6.066.183	-	6.066.183

	Nivå 1 Kvoterte priser i aktive markeder	Nivå 2 Verdsett teknikk basert på obs. markedsdata	Nivå 3 Verdsett teknikk basert på ikke obs. markedsdata	SUM pr. 31.12.2019
Verdsettelseshierarki 2019				
Aksjer og andeler	-	482.154	-	482.154
Obligasjoner	-	4.984.132	-	4.984.132
Derivater	-	140.161	-	140.161
Sum	-	5.606.447	-	5.606.447



10. Skatt

	2020	2019
Midlertidige forskjeller		
Driftsmidler	-1.428.503	-1.415.722
Pensjonsforpliktelse	-731.968	-1.262.029
Sikkerhetsavsetning	1.756.020	2.006.878
Sum skattereduserende midlertidige forskjeller	-404.451	-670.873
Estimatavvik pensjonsforpliktelse mot egenkapitalen		
Sum midlertidige forskjeller over resultatet	-404.451	-670.873
Aksjer, andeler, obligasjoner og øvrige verdipapirer	-259.883	422.877
Netto midlertidige forskjeller	-664.334	-247.996
Netto forpliktelser ved utsatt skatt/(eiendeler ved utsatt skatt)	-166.083	-61.999
Beregning av skattepliktig inntekt		
Resultat før skattekostnad	8.076.435	15.786.361
Fradrag for sikkerhetsavsetning før skatteplikt		
Estimatavvik pensjonsforpliktelser	294.420	-822.565
Endring i andre midlertidige forskjeller	-266.422	172.985
Permanente forskjeller	216.876	4.918
Korreksjon tidligere år		
Regnskapsmessig gevinst ved salg av aksjer	-1.486.508	-6.860.727
Verdiendring finansielle omlopsmidler	-2.111.771	-3.125.530
Aksjeutbytte eller fritaksmetoden	-572.618	-752.424
Tilbakeføring 3 % av skattefrie inntekter etter fritaksmetoden	17.179	22.573
Kundeutbytte	-1.330.397	
Ikke fradragsberettiget rente på ilignet skatt		
Ikke skattepliktig rente på tilbakebetalt skatt		
Skattepliktig inntekt	2.837.194	4.425.591
Benyttelse av fremførbart underskudd		
Mottatt konsernbidrag		
Fremførbart underskudd		
Betalbar skatt		
Spesifikasjon av skattekostnad		
Betalbar skatt på årets resultat	709.298	1.106.398
Formuesskatt		130.000
Endring utsatt skatt/utsatt skattefordel	-104.085	1.256
Skatteeffekt av pensjon ført mot EK	-73.604	205.642
Korreksjon tidligere år	109.281	0
Skattekostnad i regnskapet	640.890	1.443.296
Avstemming av skattekostnad		
Skattekostnad i regnskapet	640.890	1.443.295
Skatt av resultat før skattekostnad	2.024.305	3.946.590
Forsk. mellom årets skattekostn. og 25 % av res. før skatt	-1.383.414	-2.503.295
Forklaring på hvorfor årets skattekostnad ikke utgjør 25 % av resultatet før skatt		
Skatt av midlertidige forskjeller	-66.606	44.502
Skatt av permanente forskjeller	-1.243.205	-2.883.439
Utsatt skatt/utsatt skattefordel ført via egenkapital	-73.604	205.642
Skatt av ikke skattepliktig rente på tilbakebetalt skatt		
Formuesskatt		130.000
Skatt av benyttet fremførbart underskudd		
Skatt av feil tidligere år		
For mye betalt skatt tidligere år		
Sum differanse	-1.383.414	-2.503.924



11. Eierbenyttet og rett-til-bruk eiendom, anlegg og utstyr

	Eierbenyttet eiendom	Anlegg og utstyr
Anskaffelseskost pr. 01.01.19	3.679.946	99.768
Implementering av IFRS 16		
Tilgang i året		
Utrangert		
Avgang i året		
Anskaffelseskost pr.31.12.19	3.679.946	99.768
Akkumulerte avskrivninger og tap ved verdifall 01.01.19	2.538.982	99.768
Årets ordinære avskrivninger	102.533	
Tap ved verdifall innregnet i resultatet i perioden		
Tilbakeført utrangert		
Avgang ordinære avskrivninger		
Akkumulerte avskrivninger og tap ved verdifall 31.12.19	2.641.515	99.768
Bokført verdi 31.12.19	1.038.431	0
Avskrivningsmetode	Lineært	Lineært
Utnyttbar levetid (år)	over 30 og 20år	20 %

	Eierbenyttet eiendom	Anlegg og utstyr
Anskaffelseskost pr. 01.01.20	3.679.946	0
Implementering av IFRS 16		
Tilgang i året		
Utrangert		
Avgang i året		
Anskaffelseskost pr.31.12.20	3.679.946	0
Akkumulerte avskrivninger og tap ved verdifall 01.01.20	2.641.515	0
Årets ordinære avskrivninger	102.533	
Tap ved verdifall innregnet i resultatet i perioden		
Tilbakeført utrangert		
Avgang ordinære avskrivninger		
Akkumulerte avskrivninger og tap ved verdifall 31.12.20	2.744.048	0
Bokført verdi 31.12.20	935.898	0
Avskrivningsmetode	Lineært	Lineært
Utnyttbar levetid (år)	over 30 og 20år	20 %

	2020	2019
Markedsverdi av tomter og eierbenyttede eiendommer		
Balanseført verdi av tomter og eierbenyttede eiendommer	935.898	1.038.431
Merverdi utover balanseført verdi	-935.898	-1.038.431

For å avgjøre om en kontrakt inneholder en leieforpliktelse, vurderes det om kontrakten gir retten til å kontrollere bruken av en identifisert eiendel. For Varig Forsikring Sykkylven gjensidig anses dette å være tilfelle for husleieavtaler og leieavtaler for biler. Husleieavtaler med varighet kortere enn 12 måneder på ikrafttredelsestidspunktet for IFRS 16 er unntatt fra innregning på grunn av kort varighet. Hoveddelen av kontormaskiner er unntatt for innregning på grunn av lav verdi. IT-avtaler anses ikke å falle inn under IFRS 16 siden disse er basert på kjøp av kapasitet som ikke er fysisk atskilt og dermed ikke kan identifiseres.

Leieperioden beregnes basert på avtalens varighet pluss eventuelle opsjonsperioder dersom disse med rimelig sikkerhet vil bli utøvd. Felleskostnader osv. er ikke innregnet i leieavtalen for leiekontraktene.

Diskonteringsrenten for leieavtalene bestemmes ved å se på observerbare lånerenter i obligasjonsmarkedet. Rentene er tilpasset den faktiske leiekontraktens varighet.



Diskonteringsrenten for leasing av bilene bestemmes ut fra en vurdering av hvilken lånerente Varig Forsikring Sykkylven gjensidig vil oppnå ved finansiering av biler fra et finansieringsselskap. Rentebetalinger knyttet til leieavtaler presenteres som en kontantstrøm fra finansieringsaktiviteter da dette samsvarer best med Varig Forsikring Sykkylven gjensidig formål med disse leiearrangementene.

Varig Forsikring Sykkylven gjensidig har innregnet sine leieforpliktelse til nåverdien av de gjenværende leiebetalingene, diskontert med marginal lånerente på tidspunktet for førstegangsansendelse, samt innregnet tilhørende rett-til-bruk eiendeler til et beløp som tilsvarer leieforpliktelsen, i henhold til den modifiserte retrospektive metode. Sammenligningstall er ikke endret. Transaksjonskostnader inkluderes ikke.

12. Aksjer i datterselskaper, tilknyttede selskaper og felleskontrollert virksomhet

Aksjer og andeler i datterselskaper	Eierandel	Andel	Kostpris 31.12.2020	Bal.ført verdi 31.12.2020	Kostpris 31.12.2019	Bal.ført verdi 31.12.2019
Opeks AS	100 %		630 000	630 000	630 000	630 000
Stangvik Eiendom AS	25 %		1 350 000	1 350 000	1 800 000	1 800 000
			1.980.000	1.980.000	2.430.000	2.430.000

Fordringer på datterselskaper	2020	2019
Opeks AS	174 500	57 500
Stangvik Eiendom AS		
Sum	174 500	57 500

	Forretn. kontor	Eierandel	Kostpris 31.12.2020	Bal.ført verdi 31.12.2020	Kostpris 31.12.2019	Bal.ført verdi 31.12.2019
Datterselskaper						
Opeks AS		100 %	630.000	630.000	630.000	630.000
Tilknyttede selskaper						
Stangvik Eiendom AS		25,00 %	1.350.000	1.350.000	1.800.000	1.800.000
	Eiendeler	Egenkapital	Gjeld	Inntekter	Resultat	Andel børsver
Datterselskaper	3445591	508209	2937382	343200	23996	
Tilknyttede selskaper	5372208*	5372208*	0	122000*	-13218	
Felleskontrollert virksomhet						

*Tal for 2019

13. Finansielle eiendeler og forpliktelser

Virkelig verdi

Finansielle eiendeler og forpliktelser som innregnes til virkelig verdi har balanseført verdi lik den verdi den enkelte eiendel/forpliktelse kan omsettes for i en velordnet transaksjon mellom markedsaktører på måletidspunktet under de gjeldende markedsforhold.

Ved beregning av virkelig verdi benyttes ulike metoder og teknikker avhengig av type finansielle instrumenter og i hvilken grad de handles i aktive markeder. Instrumenter klassifiseres i sin helhet i en av tre verdsettelsesnivåer basert på det laveste nivå av verdsettelsesinformasjon som er betydningsfull for verdsettelsen av instrumentene.

Nedenfor redegjøres for de ulike verdsettelsesnivåene og hvilke finansielle eiendeler/forpliktelser som inngår på hvilke nivåer.

Kvoterte priser i aktive markeder

Kvoterte priser i aktive markeder anses som det beste estimat på en eiendel/forpliktelses virkelige verdi. En finansiell eiendel/forpliktelse anses som verdsatt basert på kvoterte priser i aktive markeder dersom virkelig verdi er fastsatt basert på priser som er enkelt og regelmessig tilgjengelige og representerer faktiske og regelmessig forekommende markedstransaksjoner på armlengdes avstand. Finansielle eiendeler/forpliktelser som verdsettes basert på kvoterte priser i aktive markeder klassifiseres som nivå én i verdsettelseshierarkiet.

Følgende finansielle eiendeler er klassifisert som nivå én i verdsettelseshierarkiet:

- Børsnoterte aksjer
- Stats- og statsgaranterte obligasjoner/verdipapirer med fast avkastning
- Børsnoterte fond (ETF)
- Valutaterminer, aksjeopsjoner, fremtidige renteaftaler og valutaswapper hvis virkelige verdi er derivert fra verdien av underliggende instrumenter. Derivatene i disse kategoriene verdsettes ved hjelp av allment brukte verdsettelsesmetoder for derivater (opsjonsprisindeksmodeller etc.).
- Aksjefond, obligasjonsfond, hedgefond og kombinasjonsfond hvis virkelige verdi er bestemt å bakgrunn av verdien av instrumentene som fondene har investert i.
- Børsnoterte ansvarlige lån

Verdsettelse basert på observerbare markedsdata

Når kvoterte priser i aktive markeder ikke er tilgjengelige, fastsettes virkelig verdi av finansielle eiendeler/forpliktelser fortrinnsvis ved hjelp av verdsettelsesmetoder som baserer seg på observerbare markedsdata.

En finansiell eiendel/forpliktelse anses som verdsatt basert på observerbare markedsdata dersom virkelig verdi er fastsatt med referanse til priser som ikke er kvoterte, men som er observerbare enten direkte (som priser) eller indirekte (derivert fra priser).

Følgende finansielle eiendeler/forpliktelser er klassifisert som nivå to i verdsettelseshierarkiet:

- Sertifikater, obligasjoner og indeksobligasjoner som ikke er noterte, eller som er noterte, men hvor det ikke forekommer regelmessige transaksjoner. De unoterte instrumentene i disse kategoriene verdsettes basert på observerbare rentekurver og estimert kredittspread der hvor det er aktuelt.
- Rentebærende forpliktelser (bankdrift) målt til virkelig verdi. De rentebærende forpliktelsene verdsettes basert på observerbare rentekurver.
- Eiendomsfond. Eiendomsfondene verdsettes på bakgrunn av rapporterte NAV-verdier fra fondsforvaltere. På grunn av sen rapportering fra fondene benyttes NAV-verdier fra siste kvartalsrapportering.

Verdsettelse basert på ikke-observerbare markedsdata

Når verken kvoterte priser i aktive markeder eller observerbare markedsdata er tilgjengelige, verdsettes finansielle eiendeler/forpliktelser ved hjelp av verdsettelsesteknikker som ikke er basert på observerbare markedsdata.

En finansiell eiendel/forpliktelse anses som verdsatt basert på ikke-observerbare markedsdata dersom virkelig verdi er fastsatt uten å være basert på kvoterte priser i aktive markeder, og heller ikke er basert på observerbare markedsdata. Finansielle eiendeler/forpliktelser som er verdsatt basert på ikke-observerbare markedsdata er klassifisert som nivå tre i verdsettelseshierarkiet.

Følgende finansielle eiendeler er klassifisert som nivå tre i verdsettelseshierarkiet:

- Unoterte private equity-investeringer (PE) og lokale eiendomsinvesteringer.
- PE-investeringene som ikke er organisert som fond verdsettes ved hjelp av kontantstrømsanalyser, prismultipler og nylige markedstransaksjoner. PE-investeringene som er organisert som fond verdsettes på bakgrunn av rapporterte NAV-verdier (Net Asset Value) fra fondsforvaltere i henhold til IPEV-retningslinjer (International Private Equity and venture capital Valuation) fastsatt av Equity Venture Capital Association. NAV-verdiene fastsettes av fondsforvaltere ved hjelp av den/de verdsettelsesmetoder i IPEV-retningslinjene som anses som best egnet til å estimere virkelig verdi, gitt de faktiske omstendigheter, for hver underliggende investering. På grunn av sen rapportering fra fondene benyttes NAV-verdier fra siste kvartalsrapportering. NAV-verdiene justeres deretter for objektive hendelser i de enkelte fond siden forrige rapporteringsdato. Den typiske objektive hendelse er utvikling i verdi på underliggende børsnoterte selskaper siden siste rapportering fra fondet.
- Varig Forsikring Sykkylven gjensidig egne utlån

Verdsettelsesprosess finansielle eiendeler klassifisert som nivå tre

Investeringsansvarlig i samråd med daglig leder fastsetter hvilke verdsettelsesmodeller som skal benyttes ved verdsettelse av finansielle eiendeler klassifisert som nivå tre i verdsettelseshierarkiet. Evaluering av modellene gjøres ved behov. Investeringenes virkelige verdier og resultater samt overholdelse av fastsatte rammer rapporteres ukentlig til daglig leder samt månedlig til styret.

Sensitivitet finansielle eiendeler nivå tre

Sensitivitetsanalysen for finansielle eiendeler som verdsettes basert på ikke-observerbare markedsdata viser resultateffekten av realistiske og plausible markedsutfall. Generelle markedsnedgang eller forverrede framtidsutsikter kan påvirke forventning om fremtidige kontantstrømmer eller anvendte multipler som igjen vil medføre at verdien reduseres. Et verdifall på



ti prosent anses som et realistisk og plausibelt markedsutfall for både aksjer og andeler, samt rentebærende verdipapirer som inngår i nivå tre i verdsettelseshierarkiet.

	Balanseført verdi 31.12.2020	Virkelig verdi 31.12.2020	Balanseført verdi 31.12.2019	Virkelig verdi 31.12.2019
Finansielle eiendeler				
Finansielle eiendeler målt til virkelig verdi over resultatet				
Aksjer og andeler	58.139.656	58.139.656	49.474.430	49.474.430
Rentebærende verdipapirer	55.385.472	55.385.472	53.631.704	53.631.704
Finansielle eiendeler som holdes til forfall				
Obligasjoner som holdes til forfall	0	0	0	0
Utlån og fordringer				
Obligasjoner og andre verdipapirer med fast avkastning klassifisert som lån og fordringer				
Utlån	0	0	0	0
Utlån	2.687.205	2.687.205	2.687.205	2.687.205
Fordringer i forbindelse med direkte forretning og gjenforsikring	538.857	538.857	1.214.089	1.214.089
Andre fordringer	770.196	770.196	731.434	731.434
Kontanter og bankinnskudd	9.338.198	9.338.198	11.633.754	11.633.754
Sum finansielle eiendeler	126.859.584	126.859.584	119.372.617	119.372.617
Finansielle forpliktelser				
Finansielle forpliktelser til amortisert kost				
Ansvarlig lån	0	0	0	0
Andre forpliktelser	5.465.282	5.465.282	5.027.929	5.027.929
Forpliktelser i forbindelse med forsikring og gjenforsikring	0	0	0	0
Forpliktelser innen konsernet	0	0	0	0
Sum finansielle forpliktelser	5.465.282	5.465.282	5.027.929	5.027.929
Verdsettelseshierarki 2020				
	Nivå 1	Nivå 2	Nivå 3	SUM
	Kvoterte priser i aktive markeder	Verdsett. teknikk basert på obs markedsdata	Verdsett. teknikk basert på ikke obs. markedsdata	
Finansielle eiendeler				
Finansielle eiendeler målt til virkelig verdi over resultatet				
Aksjer og andeler	57.962.889	1.400	175.367	58.139.656
Rentebærende verdipapirer				0
Finansielle eiendeler målt til amortisert kost				
Obligasjoner som holdes til forfall				
Obligasjoner og andre verdipapirer med fast avkastning klassifisert som lån og fordringer	55.378.472			55.378.472
Utlån				0
Finansielle forpliktelser				
Finansielle forpliktelser målt til amortisert kost				
Ansvarlig lån				0



Verdsettelseshierarki 2019	Nivå 1 Kvoterte priser i aktive markeder	Nivå 2 Verdsett teknikk basert på obs markedsdata	Nivå 3 Verdsett teknikk basert på ikke obs markedsdata	SUM
Finansielle eiendeler				
Finansielle eiendeler målt til virkelig verdi over resultatet				
Aksjer og andeler	49 113 272	1 400	158 700	49 273 372
Rentebærende verdipapirer				0
Finansielle eiendeler målt til amortisert kost				
Obligasjoner som holdes til forfall	52 605 550			52 605 550
Obligasjoner og andre verdipapirer med fast avkastning klassifisert som lån og fordringer				0
Utlån				0
Finansielle forpliktelser				
Finansielle forpliktelser målt til amortisert kost				
Ansvarlig lån				0

Avstemming finansielle eiendeler som verdsettes basert på ikke-observerbare markedsdata (nivå 3) 31.12.2020

	Pr. 1.1.2020	Netto realisert/urealisert gevinst/over resultatet	Kjøp	Salg	Oppgjør	Overføring til/fra nivå 3	Pr. 31.12.2020	Andel av netto realisert/urealisert gevinst/over resultatet som relaterer seg til instrumenter som ennå ikke er
Aksjer og andeler	158 700		16 007				175 367	
Rentebærende verdipapirer								
Sum	158 700		16 007				175 367	

Avstemming finansielle eiendeler som verdsettes basert på ikke-observerbare markedsdata (nivå 3) 31.12.2019

	Pr. 1.1.2019	Netto realisert/urealisert gevinst/over resultatet	Kjøp	Salg	Oppgjør	Overføring til/fra nivå 3	Pr. 31.12.2019	Andel av netto realisert/urealisert gevinst/over resultatet som relaterer seg til instrumenter som ennå ikke er
Aksjer og andeler	309 700			(151 000)			158 700	
Rentebærende verdipapirer								
Sum	309 700			(151 000)			158 700	



14. Aksjer og andeler

Norske finansaksjer	Organisasjonsnummer	Markeds verdi
Storebrand ASA	916 300 484	1.060.006
DNB ASA	981 276 957	1.817.592
Gjensidige Forsikring ASA	995 568 217	970.589
Sparebanken 1 SR-bank	937 895 321	944.216
Sum norske finansaksjer		4.792.404

Andre norske aksjer	Organisasjonsnummer	Markeds verdi
Velledalen Ballanse A/S	867 177 922	1.000
Hundeidvik Privatskule AS	995 312 247	7.700
Insirasjons- og kompetansesenter for norsk møbelindustri	913 581 628	150.000
Orkla ASA A-aksjer	914 778 271	518.520
Yara International ASA	986 228 608	539.340
Aker ASA	886 581 432	939.680
MOWI ASA		945.832
SalMar ASA		460.794
Schibsted ASA B aksjer		318.521
Aker BP (tidl D.N. Oljeselskap)	989 795 848	594.766
Scatec Solar ASA	990 918 546	596.767
Adevinta		313.056
BK Forum AS	919 864 222	16.667
Sum andre norske aksjer		5.402.643

Utenlandske aksjer	Markeds verdi
Subsea 7 S.A (tidl Agency S.A)	473.809
BW LPG Ltd	432.411
Demant	417.178
Holmen AB	503.161
Novo Nordisk B	479.982
ORSTED AS	292.029
Essity Aktiebolag-B	531.222
SKF AB	372.427
ERICSSON B	170.708
S-E-Banken A	956.570
Swedbank	632.486
Investor B	1.125.832
Equinor ASA	509.499
Telenor Asa	533.410
Prime Office Germany AS	1.400
Sum utenlandske aksjer	7.432.125

Norske aksjefond	Organisasjonsnummer	Markeds verdi
Alfred Berg Aktiv	965 713 700	2.358.768
Storebrand Indeks Alle Markeder N		9.320.050
Storebrand Global Solutions		2.542.483
Sum norske aksjefond		14.221.301



Utenlandske aksjefond		Markeds verdi
T. Rowe Price Global Focused Growth Sustainable		1.389.031
T. Rowe Price Global Focused Growth NOK		1.819.567
RBC Global Equity Focus Fund NOK hedged		3.357.984
Veritas Global Focus Fund NOK E		3.148.341
Fundsmith Equity Fund Feeder		3.095.028
AKO Global Long Only UCITS Fund C1 NOK		1.764.376
Arctic Norwegian Value Creation D NOK		2.300.123
AKO Global Long Only UCITS Fund D1 USD		1.436.426
SGA Global Growth Fund NOK Hedged		3.353.866
Sum utenlandske aksjefond		21.664.742

Grunnfondsbevis	Organisasjons- nummer	Markeds verdi
Gr.f.bevis Spb Møre	937 899 319	435.120
Gr.f.bevis Spb Midt-Norge	937 901 003	1.654.710
Gr.f.bevis Spb Nord-Norge	952 706 365	1.309.528
Gr.f.bevis Spb Vest	832 554 332	418.472
Sparebank 1 Østl egenkap. Bev.	920 426 530	808.610
Sum gunnfondsbevis		4.626.441

Sum aksjer og andeler	58.139.656
------------------------------	-------------------



15. Rentebærende verdipapirer

Obligasjonfond - norske		Markeds verdi
Storebrand Livsfors. AS 14/		1.028.635
Austevoll Seafood 15/21		502.122
*ENTRA ASA Green Bond 16/23		1.008.648
*Schibsted ASA 17/24		1.007.317
*Schibsted ASA 17/23		1.014.352
Wallenius Wilhelmsen Logistics 17/22		2.466.146
Aker ASA 18/23		501.250
Color Group AS 18/22 FRN		1.795.500
JOTUN AS 18/24		1.005.171
Aker Solution ASA 19/24		1.930.000
Color Group As 18/23		419.167
Ocean Yield ASA 18/23		483.393
Steen Strøm AS 19/24		2.981.381
Aker ASA 19/24 FRN		1.931.071
Bonheur ASA 19/24		994.750
Norsk Hydro ASA 20/23		1.044.159
Nortura SA 20/25		1.017.032
Schibsted ASA 20/23		2.082.837
*!Protector Forsikring 20/50		1.003.929
Stolt-Nielsen Ltd FRN 2023		2.008.333
Spb Møre FRN 2024		2.051.530
Sparebanken Vest 17/99		1.016.393
Spareb. Nord-Norge 17/PERP F		1.014.093
Sparebanken Vest 18/99		2.015.805
Sbanken ASA 20/99		1.006.142
Holberg Kreditt		3.378.989
Alfred Berg Nordic Investment Grade Mid Duration Classic		6.793.282
First Høyrente		2.182.896
DNB Obligasjon C		6.787.430
Sum		52.471.752

Pengemarkedsfond - norske		Markeds verdi
Holberg Likviditet		1.488.762
Alfred Berg Nordisk Likviditet Pluss Classic		1.424.958
Sum		2.913.720
Sum obligasjoner og andre verdipapirer med fast avkastning		55.385.472

16. Utlån og fordringer

Utlån og fordringer som måles til amortisert kost	2020	2019
Pantelån	2.687.205	2.687.205
Andre utlån		
Ansvarlig lån		
Nedskrivning til virkelig verdi		
Tapsavsetninger med objektive bevis		
Sum utlån og fordringer som måles til amortisert kost	2.687.205	2.687.205

Utlån og fordringer som måles til virkelig verdi	2020	2019
Obligasjoner klassifisert som lån og fordring		
Nedskrivning til virkelig verdi		
Ansvarlig lån		
Innskudd hos kredittinstitusjoner	7.939.859	11.155.099
Sum utlån og fordringer som måles til virkelig verdi	7.939.859	11.155.099

Andre fordringer	2020	2019
Fordringer i forbindelse med kapitalforvaltning		
Andre fordringer	565.904	1.190.526
Sum andre fordringer	565.904	1.190.526

17. Egenkapital

Opptjent egenkapital

Naturskadefond

Driftsresultat fra den obligatoriske naturskadeforsikringen skal reguleres mot naturskadekapitalen. Naturskadekapitalen er bunden kapital og kan bare benyttes til erstatninger etter naturskader i Norge. Med naturskade forstås skade som direkte skyldes naturulykke, så som skred, storm, flom, stormflo, jordskjelv eller vulkanutbrudd.

Garantiordningen

Avsetning til garantiordning er bunden kapital og skal gi sikkerhet for at forsikringstakerne etter direkte skadeforsikringsavtaler avsluttet i Norge mottar riktig oppfyllelse av forsikringskrav som følger av avtalen.

Ny måling av netto ytelsesbasert pensjonsforpliktelse/-eiendel

Ny måling av netto ytelsesbasert pensjonsforpliktelse/-eiendel består av avkastning på pensjonsmidler ut over renteinntekt samt gevinster/tap som oppstår ved endring av de aktuarielle forutsetninger som benyttes ved beregning av pensjonsforpliktelse.

Annen opptjent egenkapital

Annen opptjent egenkapital er kundenes balanseførte egenkapital som består av årets og tidligere års resultat og inkluderer også avsetninger til pliktige fond (naturskadefond, garantiordning). Andel av årets overskudd som ikke utbetales som utbytte tilføres annen opptjent egenkapital. Ved underskudd blir opptjent egenkapital redusert.

18. Hendelser etter balansedagen

Det har ikkje vore hendingar etter utgang av rekneskapsåret som har påverka resultatet i vesentleg grad.



Resultatregnskap

Konsern 2020

TEKNISK REGNSKAP FOR SKADEFORSIKRING

1.1.-31.12.2020

1.1.-31.12.2019

Premieinntekter		
Opptjente bruttopremier	10.616.233	10.277.042
Gjenforsikringsandel av opptjente bruttopremier	-2.238.960	-2.307.541
Sum premieinntekt for egen regning	8.377.273	7.969.501
Andre forsikringsrelaterte inntekter	5.648.136	5.128.650
Erstatningskostnader		
Brutto erstatningskostnader	-5.632.697	-4.812.095
Gjenforsikringsandel av brutto erstatningskostnader	693.955	1.166.239
Sum erstatningskostnader for egen regning	-4.938.742	-3.645.856
Forsikringsrelaterte driftskostnader		
Salgskostnader	-1.233.154	-1.188.613
Forsikringsrelaterte adm. kostnader inkl. provisjon mottatt gjenforsikring	-209.076	-312.566
Mottatte provisjoner for avgitt gjenforsikring	0	0
Sum forsikringsrelaterte driftskostnader	-1.442.230	-1.501.180
Andre forsikringsrelaterte driftskostnader	-5.108.200	-5.126.288
RESULTAT AV TEKNISK REGNSKAP	2.536.237	2.824.828
IKKE-TEKNISK REGNSKAP		
Netto inntekter fra investeringer		
Renteinntekt og utbytte mv. på finansielle eiendeler	2.330.266	2.565.420
Netto driftsinntekt fra eiendom	533.532	363.908
Verdiendringer på investeringer	2.111.771	3.125.530
Realisert gevinst og tap på investeringer	1.620.386	7.720.416
Administrasjonskostnader knyttet til investeringer, herunder rentekostnader	-830.453	-798.009
Sum netto inntekter fra investeringer	5.765.502	12.977.265
Andre inntekter	66	1.998
Andre kostnader	-170.000	-130.000
RESULTAT AV IKKE-TEKNISK REGNSKAP	5.595.568	12.849.263
PERIODENS RESULTAT FØR SKATTEKOSTNAD	8.131.805	15.674.091
Skattekostnad	-672.263	-1.327.878
RESULTAT FØR ANDRE INNTEKTER OG KOSTNADER	7.459.542	14.346.213
Andre inntekter og kostnader		
Andre inntekter og kostnader som ikke blir omklassifisert til resultatet		
Estimatendringer knyttet til ytelsesbaserte pensjonsordninger	294.420	-822.565
Skatt på andre inntekter og kostnader som ikke blir omklassifisert til resultatet	-73.604	205.642
Sum andre inntekter og kostnader som ikke blir omklassifisert til resultatet	220.816	-616.923
TOTALRESULTAT	7.680.358	13.729.290



Balanse

konsern 2020

	31.12.2020	31.12.2019
EIENDELER		
Immaterielle eiendeler		
Andre immaterielle eiendeler	0	0
Sum immaterielle eiendeler	0	0
Investeringer		
Bygninger og andre faste eiendommer		
Investeringseiendom	0	0
Eierbenyttet eiendom	2.380.100	2.575.634
Aksjer og andeler i tilknyttede foretak		
Aksjer og andeler i tilknyttede selskap	1.350.000	1.800.000
Fordringer på og verdipapirer utstedt av datterselskap og tilknyttet selskap	0	0
Finansielle eiendeler som måles til amortisert kost		
Finansielle eiendeler som måles til virkelig verdi		
Aksjer og andeler	58.139.656	49.474.430
Rentebærende verdipapirer	55.385.472	53.631.704
Utlån og fordringer	7.939.859	11.155.099
Andre finansielle eiendeler	92.000	92.000
Sum investeringer	125.287.087	118.728.867
Gjenforsikringsandel av forsikringstekniske bruttoavsetn i skadefors.		
Gj.f.andel-ikke opptj. brto.premie	0	0
Gj.f.andel-brto erst. avsetning	107.313	157.923
Sum gj.f.andel avforsikringstekniske bruttoavsetninger	107.313	157.923
Fordringer		
Fordringer i forbindelse med gjenforsikring	0	0
Andre fordringer	740.404	1.248.026
Sum fordringer	740.404	1.248.026
Andre eiendeler		
Anlegg og utstyr	0	0
Kasse, bank	3.190.962	2.244.053
Eiendeler ved skatt	200.347	104.138
Pensjonsmidler	512.112	639.434
Sum andre eiendeler	3.903.421	2.987.625
Andre forskuddsbetalte kostnader og opptjente ikke mottatte inntekter	4.719	0
SUM EIENDELER	130.042.944	123.122.441



EGENKAPITAL OG FORPLIKTELSER

Opptjent egenkapital

Fond mv.

Avsetning til naturskadefond	7.716.587	7.862.618
Avsetning til garantiordningen	467.073	456.804
Annen opptjent egenkapital	107.119.058	100.613.994
Andre fond	1.800.000	1.800.000
Sum opptjent egenkapital	117.102.718	110.733.416

Ansvarlig lånekapital mv.

Evigvarende ansvarlig lånekapital

Annen ansvarlig lånekapital	0	0
Sum ansvarlig lånekapital mv.	0	0

Brutto forsikringsforpliktelser

Avsetning for ikke opptjent bruttopremie	4.783.979	4.968.894
Brutto erstatningsavsetning	2.078.843	1.748.737
Sum brutto forsikringsforpliktelser	6.862.821	6.717.631

Avsetninger for forpliktelser

Pensjonsforpliktelser	1.244.080	1.901.463
Forpliktelser ved skatt		
Forpliktelser ved periodeskatt	902.795	1.250.973
Forpliktelser ved utsatt skatt		
Andre avsetninger for forpliktelser	153.350	0
Sum avsetninger for forpliktelser	2.300.225	3.152.436

Forpliktelser

Forpliktelser i forbindelse med gjenforsikring	0	0
Forpliktelser til kredittinstitusjoner	0	0
Avsatt ikke betalt utbytte	1.312.286	1.331.627
Andre forpliktelser	1.953.587	687.329
Sum forpliktelser	3.265.873	2.018.956


Andre pålepte kostnader og mottatte ikke opptjente inntekter

511.306 500.002

SUM EGENKAPITAL OG FORPLIKTELSER

130.042.944 123.122.441

Sykkylven 31.12.2020/ 31.03.2021

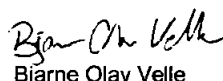

Roger Kornberg
Styreleiar


Magnar Kvalvåg
Dagleg leiar


Anita Kjersheim
Nestleiar


Cathrine Hovdenakk


Kåre Atle Vangen


Bjarne Olav Velle



OPPSTILLING AV ENDRINGER I EGENKAPITAL FOR KONSERNET

Varig Forsikring Sykkylven gjensidig

Krooner	Naturkadefond	Gjensidighet	Andre fond	Ny måling av netto ytelsesbasert pensjonsforpl.-etend.	Armen oppgjært egenkapital	Sum egen- kapital
Egenkapital per 31.12.2018	7 306 404	447 203	1 800 000	(3 009 936)	90 566 529	97 100 200
1.1.-31.12.2019						
Resultat før andre inntekter og kostnader	556 214	9 601			13 780 387	14 346 212
Andre inntekter og kostnader						
Andre inntekter og kostnader som ikke blir omklassifisert til resultatet						
Estimatsendringer knyttet til ytelsesbaserte pensjonsordninger				(822 565)		(822 565)
Skatt på andre inntekter og kostnader som ikke blir omklassifisert til resultatet				205 642		205 642
Sum andre inntekter og kostnader som ikke blir omklassifisert til resultatet				(616 923)		(616 923)
Sum andre inntekter og kostnader				(616 923)		(616 923)
Totalresultat	556 214	9 601	-	(616 923)	13 780 387	13 729 289
Utbetalt/vedtatt kunde utbytte					(1 331 627)	(1 331 627)
Til / fra andre fond					1 235 554	1 235 554
Egenkapital 31.12.2019	7 862 618	456 804	1 800 000	(3 626 859)	104 240 853	110 733 416
1.1.-31.12.2020						
Resultat før andre inntekter og kostnader	(146 031)	10 269	-		7 595 304	7 459 542
Andre inntekter og kostnader						
Andre inntekter og kostnader som ikke blir omklassifisert til resultatet						
Estimatsendringer knyttet til ytelsesbaserte pensjonsordninger				294 420		294 420
Skatt på andre inntekter og kostnader som ikke blir omklassifisert til resultatet				(73 804)		(73 804)
Sum andre inntekter og kostnader som ikke blir omklassifisert til resultatet				220 616		220 616
Sum andre inntekter og kostnader				220 616		220 616
Totalresultat	(146 031)	10 269	-	220 616	7 595 304	7 680 358
Utbetalt/vedtatt kunde utbytte					(1 311 056)	(1 311 056)
Tilbakebetaling av skatt til kundeutbytte						
Til / fra andre fond						
Egenkapital 31.12.2020	7 716 587	467 073	1 800 000	(3 406 043)	110 525 101	117 102 718



NOTER 2020 FOR KONSERNET

K1. VARIGE DRIFTSMIDLAR OG FAST EIGEDOM.

	Varige driftsmidler	Faste eiendomar	Oppskrivning Fast eiendom	Totalt	Sum
Kostnad ved kjøp 01.01.2020	810	6.458	500	687	8.455
Tilgang 2020	0	0	0		0
Kostnad ved kjøp 31.12.2020	810	6.458	500	687	8.455
Akkumulerte av- og nedskrivningar 01.01.2020	810	4.778	294		5.882
Ordinære avskrivningar i året	0	182	14		196
Akkumulerte av- og nedskrivningar 31.12.2020	810	4.960	308		6.078
Bokført verdi 31.12.2020	0	1.498	192	687	2.377
Satsar for ordinær avskrivning	15-20%	2,5-2,8%	2,8%		

K2. SKATTEKOSTNAD

Midlertidige skilnader	2020	2019
Driftsmidler	-1.765	-1.700
Pensjons pliktingar	-732	-1.262
Aksjer, obligasjoner og andeler	-260	423
Andre forskjeller - sikkerhetsavsetning	1.756	2.006
Netto midlertidige skilnader	-1.001	-533
Utsett skatt/ utsett skattefordel	-200	-117

I samsvar med rekneskapsstandard for handsaming av skatt er midlertidige negative og positive forskjellar som reverserer eller kan reverserast i same periode utlikna og nettoført.

Nedanfor er det gitt ein spesifikasjon over forskjellane mellom det rekneskapsmessige resultat før skattekostnad og årets skattegrunnlag.

Årets skattegrunnlag	2020	2019
Resultat før skattekostnad	8.132	15.804
+/- Forskjellar	-5.188	-11.312
Årets skattegrunnlag	2.944	4.491
Spesifikasjon av skattekostnad	2020	2019
Betalbar skatt	733	1.120
Skatteeffekt av pensjon ført mot EK	-74	205
Endring utsett skatt	-96	1
Korreksjon tidlegare år	109	
Skattekostnad i regnskapet	672	1.327

**NOTER 2020 FOR KONSERNET****K3. KONTANTSTRAUMANALYSE FOR KONSERNET**

	2020	2019
Kontantstrømmer fra operasjonelle aktiviteter		
Innbetalte premiar direkte forsikring	10.431	10.256
Utbetalte gjenforsikringspremier	-2.239	-2.307
Utbetalte erstatninger og forsikringsyttingar direkte forsikring	-5.303	-4.636
Innbetalte gjenforsikringsoppgjer for erstatning og forsikringsyttingar	745	1.008
Netto kontantstrøm fordringar/kortsiktig gjeld	27	78
Betalte driftskostnader	-777	-2.999
Utbetalt utbytte/vedtatt kundeutbytte		-1.355
Betalte skatter	-1.176	-408
Netto finansinntekter -kostnader	1.810	2.078
NETTO KONTANTSTRAUM FRÅ OPERASJONELLE AKTIVITETAR	3.519	1.715
Kontantstrømmer fra investeringsaktiviteter		
Netto kontantstrøm aksjar og obligasjonar	-6.237	-2.487
Netto kontantstrøm driftsmidlar	449	321
NETTO KONTANTSTRAUM FRÅ INVESTERINGSAKTIVITETAR	-5.787	-2.165
NETTO KONTANTSTRAUM FOR PERIODEN	-2.268	-451
Netto endring i kontantar og kontantekvivalentar	-2.268	-451
Behaldning av kontantar og kontantekvivalentar pr 01.01	13.399	13.849
Behaldning av kontantar og kontantekvivalentar pr 31.12	11.131	13.399
Spesifikasjon av beholdning av kontanter og kontantekvivalenter		
Innskudd hos kredittinstitusjoner	7.940	11.155
Kontanter og bankinnskudd	3.191	2.244
Sum kontanter og kontantekvivalenter	11.131	13.399
Herav bundet på skattetrekkkonto	168	168



KPMG AS
Grandfjæra 24C
6415 Molde

Telephone +47 46 40 40 63
Fax +47 71 20 27 27
Internet www.kpmg.no
Enterprise 935 174 627 MVA

Til generalforsamlinga i Varig Forsikring Sykkylven gjensidig

Melding frå uavhengig revisor

Fråsegn om revisjonen av årsrekneskapen

Konklusjon

Vi har revidert Varig Forsikring Sykkylven gjensidigs sin årsrekneskap som viser eit resultat før andre inntekter og kostnader i selskapsrekneskapen på kr 7 435 546 og eit resultat før andre inntekter og kostnader i konsernrekneskapen på kr 7 459 542. Årsrekneskapen består av:

- selskapsrekneskapen, som er samansett av balanse per 31. desember 2020, resultatrekneskap og kontantstraumoppstilling for rekneskapsåret avslutta per denne datoen og notar, medrekna eit samandrag av viktige rekneskapsprinsipp, og
- konsernrekneskapen, som er samansett av balanse per 31. desember 2020, resultatrekneskap og kontantstraumoppstilling for rekneskapsåret avslutta per denne datoen og notar, medrekna eit samandrag av viktige rekneskapsprinsipp.

Etter vår meining:

- er årsrekneskapen gitt i samsvar med lov og forskrifter
- gir selskapsrekneskapen som følgjer med eit rettvisande bilete av den finansielle stillinga til Varig Forsikring Sykkylven gjensidig per 31. desember 2020 og av selskapet sine resultat og kontantstraumar for rekneskapsåret som blei avslutta per denne datoen i samsvar med rekneskapslova sine reglar og god rekneskapsskikk i Noreg.
- gir konsernrekneskapen som følgjer med eit rettvisande bilete av den finansielle stillinga til konsernet Varig Forsikring Sykkylven gjensidig per 31. desember 2020 og av konsernet sine resultat og kontantstraumar for rekneskapsåret som blei avslutta per denne datoen i samsvar med rekneskapslova sine reglar og god rekneskapsskikk i Noreg.

Grunnlag for konklusjonen

Vi har gjennomført revisjonen i samsvar med lov, forskrift og god revisjonsskikk i Noreg, medrekna dei internasjonale revisjonsstandardane International Standards on Auditing (ISA-ane). Våre oppgåver og plikter etter desse standardane er beskrivne i *Revisor sine oppgåver og plikter ved revisjon av årsrekneskapen*. Vi er uavhengige av selskapet og konsernet slik det er krav om i lov og forskrift, og har oppfylt dei andre etiske pliktene våre i samsvar med desse krava. Etter vår oppfatning er innhenta revisjonsbevis tilstrekkeleg og formålstenleg som grunnlag for konklusjonen vår.

Ytterlegare informasjon

Leiinga er ansvarleg for ytterlegare informasjon. Ytterlegare informasjon omfattar informasjon i årsrapporten bortsett frå årsrekneskapen og den tilhøyrande revisjonsmeldinga.

KPMG AS is Norwegian limited liability company and member firm of the KPMG network of independent member firms affiliated with KPMG International Cooperative ("KPMG International"), a Swiss entity.
Statautoriserte revisorer / medlemmer av Den norske Revisjonsforening

Offisiell

Oslo	Frankfurt	Moskva	Stord
Ålesund	Geneve	Molde	Skaun
Arendal	Hamburg	Oslo	Tromsø
Bergen	Helsinki	Sandnessjøen	Tvedestrand
Budapest	København	Sandnessjøen	Tysse
Brno	Kyiv	Slovaker	Ålesund



Melding frå uavhengig revisor - 2020
Varig Forsikring Sykkylven gjensidig

Vår fråsegn om revisjonen av årsrekneskapen dekkjer ikkje ytterlegare informasjon, og vi attesterer ikkje den ytterlegare informasjonen.

I samband med revisjonen av årsrekneskapen er det oppgåva vår å lese den ytterlegare informasjonen for å vurdere om det er vesentleg inkonsistens mellom han og årsrekneskapen eller kunnskap vi har opparbeidd under revisjonen, eller om han tilsynelatande inneheld vesentleg feilinformasjon.

Dersom vi konkluderer med at den ytterlegare informasjonen inneheld vesentleg feilinformasjon er vi pålagde å rapportere det. Vi har ikkje noko å rapportere i så måte.

Styret og dagleg leiar sitt ansvar for årsrekneskapen

Styret og dagleg leiar (leiinga) er ansvarlege for å utarbeide årsrekneskapen i samsvar med lov og forskrifter, og for at han gir eit rettvisande bilete i samsvar med rekneskapslova sine reglar og god rekneskapskikk i Noreg. Leiinga er også ansvarleg for naudsynt intern kontroll for å kunne utarbeide ein årsrekneskap som ikkje inneheld vesentleg feilinformasjon, verken som følgje av misleg framferd eller feil som ikkje er tilsikta.

Ved utarbeidinga av årsrekneskapen er leiinga ansvarleg for å ta standpunkt til selskapet og konsernet si evne til å halde fram med drifta, og opplyse om tilhøve av betydning for dette. Førsetnaden om at drifta kan halde fram, skal leggjast til grunn for årsrekneskapen så lenge det ikkje er sannsynleg at verksemda vil bli avvikla.

Revisor sine oppgåver og plikter ved revisjon av årsrekneskapen

Målet med revisjonen er å oppnå tryggande sikkerheit for at årsrekneskapen totalt sett ikkje inneheld vesentleg feilinformasjon, verken som følgje av misleg framferd eller feil som ikkje er tilsikta, og å gi ei revisjonsmelding som inneheld konklusjonen vår. Tryggande sikkerheit er ein høg grad av tryggleik, men ingen garanti for at ein revisjon utført i samsvar med lov, forskrift og god revisjonsskikk i Noreg, og ISA-ane, alltid vil avdekke vesentleg feilinformasjon som eksisterer. Feilinformasjon kan oppstå som følgje av misleg framferd eller feil som ikkje er tilsikta. Feilinformasjon blir vurdert som vesentleg dersom han, åleine eller samla, innanfor rimelege grenser kan forventast å påverke økonomiske avgjerder som brukarane tar basert på årsrekneskapen.

Som del av ein revisjon i samsvar med lov, forskrift og god revisjonsskikk i Noreg, og ISA-ane, utøver vi profesjonelt skjønn og viser profesjonell skepsis gjennom heile revisjonen. I tillegg:

- identifiserer og anslår vi risikoen for vesentleg feilinformasjon i årsrekneskapen, enten det skuldast misleg framferd eller feil som ikkje er tilsikta. Vi utformar og gjennomfører revisjonshandlingar for å handtere slike risikoar, og hentar inn revisjonsbevis som er tilstrekkeleg og formålstenleg som grunnlag for konklusjonen vår. Risikoen for at vesentleg feilinformasjon som følgje av misleg framferd ikkje blir avdekket, er høgare enn for feilinformasjon som skuldast feil som ikkje er tilsikta, sidan misleg framferd kan innebære samarbeid, forfalsking, bevisste utelatingar, urette framstillingar, eller brot på interne kontrollrutinar.
- opparbeider vi oss ei forståing av intern kontroll som er relevant for revisjonen, for å utforme revisjonshandlingar som er formålstenlege etter tilhøva, men ikkje for å gi uttrykk for ei meining om effektiviteten av selskapets og konsernets sin interne kontroll.
- evaluerer vi om rekneskapsprinsippa som er brukte, er formålstenlege, og vurderer om rekneskapsestimata og tilhøyrande noteopplysningar som er utarbeidde av leiinga, er rimelege.
- konkluderer vi, basert på innhenta revisjonsbevis, på om leiinga sin bruk av framleis driftførsetnaden ved fastsetting av årsrekneskapen er formålstenleg og om det er vesentleg uvisse knytt til hendingar eller tilhøve som kan skape tvil av betydning om selskapet og konsernet si evne til å halde fram med drifta. Dersom vi konkluderer med at det eksisterer vesentleg uvisse, må vi i revisjonsmeldinga gjere merksam på tilleggsopplysningane i årsrekneskapen, eller, dersom slike tilleggsopplysningar ikkje er tilstrekkelege, at vi modifiserer konklusjonen vår om årsrekneskapen og årsmeldinga. Konklusjonane våre er

Stb



Melding frå uavhengig revisor - 2020
Varig Forsikring Sykkylven gjensidig

basert på revisjonsbevis innhenta inntil datoen for revisjonsmeldinga. Etterfølgjande hendingar eller tilhøve kan likevel føre til at selskapet og konsernet ikkje held fram med drifta.

- evaluerer vi den totale presentasjonen, strukturen og innhaldet i årsrekneskapen, og tilleggsopplysningane, og om årsrekneskapen representerer dei underliggjande transaksjonane og hendingane på ein måte som gir eit rettvisebilde.
- innhentar vi tilstrekkeleg og formålstenleg revisjonsbevis knytt til den finansielle informasjonen til einingane eller forretningsområda i konsernet for å kunne gi uttrykk for ei meining om den konsoliderte årsrekneskapen. Vi er ansvarlege for å leie, følge opp og gjennomføre konsernrevisjonen. Vi åleine er ansvarlege for vår revisjonskonklusjon.

Vi kommuniserer med styret mellom anna om det planlagde omfanget av revisjonen og til kva tid revisjonsarbeidet skal utførast. Vi utvekslar også informasjon om tilhøve av betydning som vi har avdekkja i løpet av revisjonen, samt om eventuelle svakheiter av betydning i den interne kontrollen.

Utsegn om andre lovmessige krav

Konklusjon om årsmeldinga

Basert på revisjonen vår av årsrekneskapen slik den er beskriven ovanfor, meiner vi at opplysningane i årsmeldinga om årsrekneskapen, føresetnaden om at drifta skal halde fram og framlegget til resultatdisponering er konsistente med årsrekneskapen og er i samsvar med lov og forskrifter.

Konklusjon om registrering og dokumentasjon

Basert på revisjonen vår av årsrekneskapen slik den er beskriven ovanfor, og kontrollhandlingar vi har funne nødvendige etter internasjonal standard for attestasjonsoppdrag (ISAE) 3000 «Attestasjonsoppdrag som ikkje er revisjon eller forenklet revisorkontroll av historisk finansiell informasjon», meiner vi at leiinga har oppfylt plikta si til å sørge for ordentleg og oversiktleg registrering og dokumentasjon av selskapet sine rekneskapsopplysningar i samsvar med lov og god bokføringskikk i Noreg.

Molde, 12. mai 2021
KPMG AS

Else Berit Hamar
Statsautorisert revisor



Ord og uttrykk

Følgende forklaringer er ikke ment som tekniske definisjoner, men for å gi en generell og grunnleggende forståelse av enkelte av de sentrale begrepene som er benyttet i årsrapporten.

Forfalt bruttopremie

Forfalt bruttopremie omfatter de beløp selskapet har mottatt eller har til gode som betaling for forsikringsavtaler hvor forsikringsperioden er påbegynt.

Reassuranse

Reassuranse eller gjenforsikring er en avtale mellom et forsikringsselskap og en reassurandør, der forsikringsselskapet overfører en andel av en forsikring til reassurandøren. Dette er en metode for risikoavlastning, for å beskytte egenkapitalen.

For egen regning

Premier og erstatninger kan oppgis "for egen regning" (f.e.r.). Det vil si at det er gjort fradrag for reassurandørens andel.

Premieinntekt for egen regning

Summen av premie fra alle forsikringsavtaler i en gitt periode (betraktningssperioden). Dersom avtaleperioden for en forsikring avviker fra betraktningssperioden vil kun andelen av premie som sammenfaller med betraktningssperioden telle med. Premieinntekt beregnes ut fra når premien regnskapsmessig er opptjent, uavhengig av når premien er betalt.

Erstatningskostnader for egen regning

Erstatningskostnadene er summen av utbetalte erstatninger og endringen i erstatningsavsetningene i regnskapsperioden. Dette tilsvarer erstatningskostnadene for skader inntruffet i kalenderåret (inntrufne erstatninger) og endringen i tidligere års skader (avviklingsresultatet).

Skadeprosent

Skadeprosenten uttrykker hvor store erstatningskostnadene er i forhold til premieinntektene.

Kostnadsandel

Uttrykker hvor store de forsikringsrelaterte driftskostnadene er i forhold til premieinntektene.

Combined ratio

Combined Ratio (CR) er et sentralt nøkkeltall i forsikringsbransjen, og viser forholdet mellom kostnader (både erstatningskostnader og driftskostnader) og premieinntekter i skadeforsikringsvirksomheten.

Combined Ratio er lik summen av skadeprosent og kostnadsandel.

Underwriting

Underwriting er den risiko- og prisvurdering som gjøres ved etablering av en forsikringsavtale. Underwriting-resultatet er resultatet av forsikringsvirksomheten, og inkluderer ikke resultat av finansielle investeringer.

Solvens

Solvens er et uttrykk for kredittverdighet, og uttrykker forsikringsselskapets evne til å håndtere sine forsikringsmessige forpliktelser. Solvens beregnes som solvensmarginkapital i prosent av solvensmarginkrav. Solvensmarginkapitalen skal overstige solvensmarginkravet.

Solvensmarginkapital

Den kapital som etter regelverket kan medregnes til dekning av solvensmarginkravet kalles solvensmarginkapital.

**Solvensmarginkrav**

Forsikringselskaper må oppfylle et solvensmarginkrav som er et uttrykk for risikoen knyttet til de forsikringsmessige forpliktelsene. Kravet som må oppfylles beregnes med utgangspunkt i selskapets forsikringsforpliktelser.

Egenkapitalavkastning før skatt

Resultat før skattekostnad som prosent av gjennomsnittlig egenkapital i perioden

Forsikringstekniske avsetninger**Avsetning for ikke opptjent bruttopremie**

Regnskapsmessige avsetninger som dekker premie som er forfalt, men ikke opptjent, erstatninger som ventes å påløpe og forventede kostnader knyttet til å avslutte inntrufne skadesaker.

Brutto erstatningsavsetning

Regnskapsmessige avsetninger som fremtidige erstatningsutbetalinger for skader som er inntruffet til og med balansedatoen. Avsetningen omfatter både skader som er meldt selskaper (RBNS) og avsetning for skader som er inntruffet men ikke meldt (IBNR).

RBNS: Reported But Not Settled

IBNR : Incurred But Not Reported

Sikkerhetsavsetning

Premie- og erstatningsavsetning skal dekke selskapets fremtidige erstatningsutbetalinger på inngåtte forsikringsavtaler. Sikkerhetsavsetningen er en avsetning som skal beskytte selskapets økonomi mot en uforutsett utvikling i erstatningsutbetalingene. Summen av premie-, erstatnings- og sikkerhetsavsetning skal med minst 99 % sannsynlighet dekke selskapets forpliktelser på balansedagen.

Avsetning til naturskadefondet

Driftsoverskudd fra den obligatoriske naturskadeforsikring skal avsettes til et eget Naturskadefond. Avsetningen kan bare brukes til erstatninger etter naturskader.

Avsetning til garantiordningen

Avsetning til garantiordningen skal gi sikkerhet for at de sikrede etter direkte skadeforsikringsavtaler inngått i Norge mottar riktig oppfyllelse av forsikringskrav som følger av avtalen.

Gjensidige

Gåver til allmennyttige føremål 2020 – 31.03.2021

Sykkylven Røde Kors	Hjartestartar	kr 20.000,-
S.I.L. Handball	Handballar	kr 14.000,-
Sykkylven Seniorakademi	Kurs	kr 10.000,-
Hundeidvik Folkepark	Klatrepark	kr 50.000,-
Sykkylven Ungdomsskule	Uteskulen	kr 10.000,-
Sykkylven Skytterlag	Sikring	kr 30.000,-
Diverse støtte		kr 73.000,-
NJFF	Våpen	kr 17.000,-
Haugneset Vel	Veg	kr 200.000,-
Sykkylven Friluftssenter	Barnetrekket	kr 150.000,-
Sykkylven Møbelmuseum	Rellingutstilling	kr 20.000,-
Folkefestane i Sykkylven (2019)	4 stk	kr 100.000,-
Sykkylven Brannvesen	Kikkert	kr 50.000,-

Utbetalt Sponsorstøtte	kr. 622.915,-
Bevilga men ikkje utbetalt pr 31.03.2021	kr 170.000,-
Sum utbetalt og bevilga 1.1.2020 – 31.03.2021	kr 792.915,-