



ÅRSREGNSKAPET FOR REGNSKAPSÅRET 2021 - GENERELL INFORMASJON

Enheten

Organisasjonsnummer: 991 128 999
Organisasjonsform: Aksjeselskap
Foretaksnavn: GLASSBYGG AS
Forretningsadresse: Torgardsvegen 26
7093 TILLER

Regnskapsår

Årsregnskapets periode: 01.01.2021 - 31.12.2021

Konsern

Morselskap i konsern: Nei

Regnskapsregler

Regler for små foretak benyttet: Ja
Benyttet ved utarbeidelsen av årsregnskapet til selskapet: Regnskapslovens alminnelige regler

Årsregnskapet fastsatt av kompetent organ

Bekreftet av representant for selskapet: Espen Elstad Lund
Dato for fastsettelse av årsregnskapet: 01.03.2022

Grunnlag for avgivelse

År 2021: Årsregnskapet er elektronisk innlevert
År 2020: Tall er hentet fra elektronisk innlevert årsregnskap fra 2021

Det er ikke krav til at årsregnskapet m.v. som sendes til Regnskapsregisteret er undertegnet. Kontrollen på at dette er utført ligger hos revisor/enhetens øverste organ. Sikkerheten ivaretas ved at innsender har rolle/rettighet for innsending av årsregnskapet via Altinn, og ved at det bekreftes at årsregnskapet er fastsatt av kompetent organ.

Brønnøysundregistrene, 25.06.2023



Resultatregnskap

Beløp i: NOK	Note	2021	2020
RESULTATREGNSKAP			
Inntekter			
Salgsinntekt		59 389 157	46 282 245
Annen driftsinntekt	1	589 018	178 649
Sum inntekter		59 978 175	46 460 894
Kostnader			
Varekostnad		22 758 886	20 697 273
Lønnskostnad	2	19 577 278	14 536 668
Avskrivning på varige driftsmidler	3	111 422	40 251
Annen driftskostnad	2	9 595 005	6 842 361
Sum kostnader		52 042 590	42 116 554
Driftsresultat		7 935 585	4 344 340
Finansinntekter og finanskostnader			
Annen renteinntekt		11 760	57 537
Annen finansinntekt		131 028	117 423
Sum finansinntekter		142 788	174 960
Annen rentekostnad		243 753	400 872
Annen finanskostnad		65 717	94 092
Sum finanskostnader		309 469	494 964
Netto finans		-166 682	-320 004
Ordinært resultat før skattekostnad		7 768 903	4 024 336
Skattekostnad på ordinært resultat	4,5,6	1 712 874	900 390
Ordinært resultat etter skattekostnad		6 056 029	3 123 946
Årsresultat		6 056 029	3 123 946
Årsresultat etter minoritetsinteresser		6 056 029	3 123 946
Overføringer og disponeringer			
Ordinært utbytte	7	2 000 000	



Resultatregnskap

Beløp i: NOK	Note	2021	2020
Udekket tap	7		444 057
Overføringer annen egenkapital	7	4 056 029	2 679 890
Sum overføringer og disponeringer		6 056 029	3 123 946



Balanse

Beløp i: NOK	Note	2021	2020
BALANSE - EIENDELER			
Anleggsmidler			
Immaterielle eiendeler			
Varige driftsmidler			
Maskiner og anlegg	3,8	69 526	93 363
Driftsløsøre, inventar, verktøy, kontorm.	3,8	751 828	54 051
Sum varige driftsmidler		821 354	147 414
Finansielle anleggsmidler			
Andre langsiktige fordringer		16 655	53 739
Sum finansielle anleggsmidler		16 655	53 739
Sum anleggsmidler		838 009	201 153
Omløpsmidler			
Varer			
Varer	8	591 927	708 743
Sum varer		591 927	708 743
Fordringer			
Kundefordringer	8	7 868 362	8 832 648
Andre kortsiktige fordringer		471 328	30 262
Sum fordringer		8 339 690	8 862 911
Bankinnskudd, kontanter og lignende			
Bankinnskudd, kontanter o.l.	8,9	9 187 839	5 601 688
Sum bankinnskudd, kontanter og lignende		9 187 839	5 601 688
Sum omløpsmidler		18 119 456	15 173 342
SUM EIENDELER		18 957 464	15 374 495

BALANSE - EGENKAPITAL OG GJELD



Balanse

Beløp i: NOK	Note	2021	2020
Egenkapital			
Innskutt egenkapital			
Aksjekapital	7,10	200 000	200 000
Sum innskutt egenkapital		200 000	200 000
Opptjent egenkapital			
Annen egenkapital	7	6 735 918	2 679 890
Sum opptjent egenkapital		6 735 918	2 679 890
Sum egenkapital		6 935 918	2 879 890
Gjeld			
Langsiktig gjeld			
Utsatt skatt	4,5,6	326 684	3 886
Sum avsetninger for forpliktelser		326 684	3 886
Annen langsiktig gjeld			
Sum langsiktig gjeld		326 684	3 886
Kortsiktig gjeld			
Leverandørgjeld		1 359 528	3 518 939
Betalbar skatt	4,5,6	1 390 076	
Skyldig offentlige avgifter		2 575 182	3 567 012
Utbytte	7	2 000 000	
Annen kortsiktig gjeld	11	4 370 076	5 404 768
Sum kortsiktig gjeld		11 694 862	12 490 719
Sum gjeld		12 021 546	12 494 605
SUM EGENKAPITAL OG GJELD		18 957 464	15 374 495



Brønnøysundregistrene

ÅRSREGNSKAP FOR REGNSKAPSÅRET 2021 - GENERELL INFORMASJON

Journalnummer: 2022 134428

Enheten

Organisasjonsnummer: 991 128 999
Organisasjonsform: Aksjeselskap
Foretaksnavn: GLASSBYGG AS
Forretningsadresse: Østre Rosten 86
7075 TILLER

Regnskapsår

Årsregnskapets periode: 01.01.2021 - 31.12.2021

Konsern

Morselskap i konsern: Nei

Regnskapsregler

Regler for små foretak benyttet: Ja
Benyttet ved utarbeidelsen av
årsregnskapet til selskapet: Regnskapslovens alminnelige regler

Årsregnskapet fastsatt av kompetent organ

Bekreftet av representant for selskapet: Espen Elstad Lund
Dato for fastsettelse av årsregnskapet: 01.03.2022

Revisjon

Årsregnskapet er utarbeidet av ekstern
autorisert regnskapsfører: Ja
Ekstern autorisert regnskapsfører har i
løpet av regnskapsåret bistått ved den
løpende regnskapsføringen eller utført
andre tjenester for selskapet enn å
utarbeide årsregnskapet: Ja

Grunnlag for avgivelse

År 2021: Årsregnskap er elektronisk innlevert.
År 2020: Tall er hentet fra elektronisk innlevert årsregnskap fra 2021.

Det er ikke krav til at årsregnskapet m.v. som sendes til Regnskapsregisteret er undertegnet. Kontrollen på at dette er utført ligger hos revisor/enhetens øverste organ. Sikkerheten ivaretas ved at innsender har rolle/rettighet for innsending av årsregnskapet via Altinn, og ved at det bekreftes at årsregnskapet er fastsatt av kompetent organ.

Brønnøysundregistrene, 07.03.2022

Brønnøysundregistrene
Postadresse: Postboks 900, 8910 Brønnøysund
Telefon: 75 00 75 00
E-post: firmapost@brreg.no Internett: www.brreg.no
Organisasjonsnummer: 974 760 673



Organisasjonsnr: 991 128 999
GLASSBYGG AS

RESULTATREGNSKAP

Beløp i: NOK	Note	2021	2020
RESULTATREGNSKAP			
Inntekter			
Salgsinntekt		59 389 157	46 282 245
Annen driftsinntekt	1	589 018	178 649
Sum inntekter		59 978 175	46 460 894
Kostnader			
Varekostnad		22 758 886	20 697 273
Lønnskostnad	2	19 577 278	14 536 668
Avskrivning på varige driftsmidler	3	111 422	40 251
Annen driftskostnad	2	9 595 005	6 842 361
Sum kostnader		52 042 590	42 116 554
Driftsresultat		7 935 585	4 344 340
Finansinntekter og finanskostnader			
Annen renteinntekt		11 760	57 537
Annen finansinntekt		131 028	117 423
Sum finansinntekter		142 788	174 960
Annen rentekostnad		243 753	400 872
Annen finanskostnad		65 717	94 092
Sum finanskostnader		309 469	494 964
Netto finans		-166 682	-320 004
Ordinært resultat før skattekostnad			
Skattekostnad på ordinært resultat	4, 5, 6	1 712 874	900 390
Ordinært resultat etter skattekostnad		6 056 029	3 123 946
Årsresultat		6 056 029	3 123 946
Årsresultat etter minoritetsinteresser		6 056 029	3 123 946
Overføringer og disponeringer			
Ordinært utbytte	7	2 000 000	
Udekket tap	7		444 057
Overføringer annen egenkapital	7	4 056 029	2 679 890
Sum overføringer og disponeringer		6 056 029	3 123 946



Organisasjonsnr: 991 128 999
GLASSBYGG AS

BALANSE

Beløp i: NOK **Note** **2021** **2020**

BALANSE - EIENDELER

Anleggsmidler Immaterielle eiendeler

Varige driftsmidler

Maskiner og anlegg	3,8	69 526	93 363
Driftsløsøre, inventar, verktøy, kontorm.	3,8	751 828	54 051
Sum varige driftsmidler		821 354	147 414

Finansielle anleggsmidler

Andre langsiktige fordringer		16 655	53 739
Sum finansielle anleggsmidler		16 655	53 739

Sum anleggsmidler		838 009	201 153
--------------------------	--	----------------	----------------

Omløpsmidler

Varer

Varer	8	591 927	708 743
Sum varer		591 927	708 743

Fordringer

Kundefordringer	8	7 868 362	8 832 648
Andre kortsiktige fordringer		471 328	30 262
Sum fordringer		8 339 690	8 862 911

Bankinnskudd, kontanter og lignende

Bankinnskudd, kontanter o. l.	8,9	9 187 839	5 601 688
Sum bankinnskudd, kontanter og lignende		9 187 839	5 601 688

Sum omløpsmidler		18 119 456	15 173 342
-------------------------	--	-------------------	-------------------

SUM EIENDELER		18 957 464	15 374 495
----------------------	--	-------------------	-------------------

BALANSE - EGENKAPITAL OG GJELD

Egenkapital

Innskutt egenkapital

Aksjekapital	7,10	200 000	200 000
Sum innskutt egenkapital		200 000	200 000



Opptjent egenkapital			
Annen egenkapital	7	6 735 918	2 679 890
Sum opptjent egenkapital		6 735 918	2 679 890
Sum egenkapital		6 935 918	2 879 890
Gjeld			
Langsiktig gjeld			
Utsatt skatt	4,5,6	326 684	3 886
Sum avsetninger for forpliktelseser		326 684	3 886
Annen langsiktig gjeld			
Sum langsiktig gjeld		326 684	3 886
Kortsiktig gjeld			
Leverandørgjeld		1 359 528	3 518 939
Betalbar skatt	4,5,6	1 390 076	
Skyldig offentlige avgifter		2 575 182	3 567 012
Utbytte	7	2 000 000	
Annen kortsiktig gjeld	11	4 370 076	5 404 768
Sum kortsiktig gjeld		11 694 862	12 490 719
Sum gjeld		12 021 546	12 494 605
SUM EGENKAPITAL OG GJELD		18 957 464	15 374 495



Organisasjonsnr: 991 128 999
GLASSBYGG AS

NOTEOPPLYSNINGER - SELSKAP - alle poster oppgitt i hele tall

Note

Antall årsverk i regnskapsåret
22.00

<u>Sum</u>	<u>Beløp</u>
<u>Balanseført verdi 31.12.</u>	<u>Varige driftsmidler Immaterielle eiend.</u>

Konsernregnskap

Morselskapet sitt navn

Forretningskontor for morselskapet

Begrunnelse for at datterselskap er utelatt fra konsolideringen

Konsern, tilknyttet selskap m.v. - fordringer og gjeld

Fordringer

<u>Samlet beløp - tilknyttet selskap</u>	<u>Årets</u>	<u>Fjorårets</u>
--	--------------	------------------

<u>Samlet beløp - foretak i samme konsern</u>	<u>Årets</u>	<u>Fjorårets</u>
---	--------------	------------------

<u>Samlet beløp - foretak i samme konsern</u>	<u>Årets</u>	<u>Fjorårets</u>
---	--------------	------------------

<u>Samlet beløp - felles kontrollert virksomhet</u>	<u>Årets</u>	<u>Fjorårets</u>
---	--------------	------------------

<u>Pantstillelse</u>	<u>Beløp</u>
----------------------	--------------

<u>Beholdning av egne aksjer</u>	<u>Antall</u>	<u>Pålydende</u>	<u>Andel av aksjek.</u>
----------------------------------	---------------	------------------	-------------------------



Note

Lån og sikkerhetsstillelse til medlemmer

Er det gitt lån eller sikkerhetsstillelse til ledende personer: Nei

Opplysninger om:

Medlemmer av:

Mer om lån og sikkerhetsstillelse

Note

Noteopplysninger ut over minimumskravene for små foretak

Fullstendige noteopplysninger fremkommer av vedlagte PDF-dokument



Til generalforsamlingen i Glassbygg AS

Uavhengig revisors beretning

Konklusjon

Vi har revidert Glassbygg AS sitt årsregnskap som består av balanse per 31. desember 2021, resultatregnskap for regnskapsåret avsluttet per denne datoen og noter til årsregnskapet, herunder et sammendrag av viktige regnskapsprinsipper.

Etter vår mening

- oppfyller årsregnskapet gjeldende lovkrav, og
- gir årsregnskapet et rettviseende bilde av selskapets finansielle stilling per 31. desember 2021 og av dets resultat for regnskapsåret avsluttet per denne datoen i samsvar med regnskapslovens regler og god regnskapsskikk i Norge.

Grunnlag for konklusjonen

Vi har gjennomført revisjonen i samsvar med de internasjonale revisjonsstandardene International Standards on Auditing (ISA-ene). Våre oppgaver og plikter i henhold til disse standardene er beskrevet nedenfor under Revisors oppgaver og plikter ved revisjonen av årsregnskapet. Vi er uavhengige av selskapet slik det kreves i lov, forskrift og International Code of Ethics for Professional Accountants (inkludert internasjonale uavhengighetsstandarder) utstedt av the International Ethics Standards Board for Accountants (IESBA-reglene), og vi har overholdt våre øvrige etiske forpliktelser i samsvar med disse kravene. Innhentet revisjonsbevis er etter vår vurdering tilstrekkelig og hensiktsmessig som grunnlag for vår konklusjon.

Ledelsens ansvar for årsregnskapet

Ledelsen (styret og daglig leder) er ansvarlig for å utarbeide årsregnskapet og for at det gir et rettviseende bilde i samsvar med regnskapslovens regler og god regnskapsskikk i Norge. Ledelsen er også ansvarlig for slik intern kontroll som den finner nødvendig for å kunne utarbeide et årsregnskap som ikke inneholder vesentlig feilinformasjon, verken som følge av misligheter eller utilsiktede feil.

Ved utarbeidelsen av årsregnskapet må ledelsen ta standpunkt til selskapets evne til fortsatt drift og opplyse om forhold av betydning for fortsatt drift. Forutsetningen om fortsatt drift skal legges til grunn for årsregnskapet så lenge det ikke er sannsynlig at virksomheten vil bli avvirket.



Revisors oppgaver og plikter ved revisjonen av årsregnskapet

Vårt mål er å oppnå betryggende sikkerhet for at årsregnskapet som helhet ikke inneholder vesentlig feilinformasjon, verken som følge av misligheter eller utilsiktede feil, og å avgi en revisjonsberetning som inneholder vår konklusjon. Betryggende sikkerhet er en høy grad av sikkerhet, men ingen garanti for at en revisjon utført i samsvar med ISA-ene, alltid vil avdekke vesentlig feilinformasjon som eksisterer. Feilinformasjon kan oppstå som følge av misligheter eller utilsiktede feil. Feilinformasjon blir vurdert som vesentlig dersom den enkeltvis eller samlet med rimelighet kan forventes å påvirke økonomiske beslutninger som brukerne foretar basert på årsregnskapet.

For videre beskrivelse av revisors oppgaver og plikter vises det til:

<https://revisorforeningen.no/revisjonsberetninger>


Trondheim, 2. mars 2022
Nordenfjeldske Revisjon AS

Øystein Stokkan
statsautorisert revisor



 Legally signed by
Ivar Köteng
2022-03-01

 Legally signed by
Knut Erik Lund
2022-03-02

 Legally signed by
Espen Elstad Lund
2022-03-02

**Årsregnskap 2021
for
Glassbygg AS**

Organisasjonsnr. 991128999

Utarbeidet av:

Soldi Regnskap AS
Autorisert regnskapsførerselskap
Falkenborgvegen 9
7044 TRONDHEIM
Organisasjonsnr. 847812362



Glassbygg AS

Legally signed by
Ivar Köteng
2022-03-01

Legally signed by
Knut Erik Lund
2022-03-02

Legally signed by
Espen Elstad Lund
2022-03-02

Resultatregnskap

	Note	2021	2020
DRIFTSINNEKTER OG DRIFTSKOSTNADER			
Driftsinntekter			
Salgsinntekt		59 389 157	46 282 245
Annen driftsinntekt	1	589 018	178 649
Sum driftsinntekter		59 978 175	46 460 894
Driftskostnader			
Varekostnad		22 758 886	20 697 273
Lønnskostnad	2	19 577 278	14 536 668
Avskrivning på varige driftsmidler	3	111 422	40 251
Annen driftskostnad	2	9 595 005	6 842 361
Sum driftskostnader		52 042 590	42 116 554
DRIFTSRESULTAT		7 935 585	4 344 340
FINANSINNEKTER OG FINANSKOSTNADER			
Finansinntekter			
Annen renteinntekt		11 760	57 537
Annen finansinntekt		131 028	117 423
Sum finansinntekter		142 788	174 960
Finanskostnader			
Annen rentekostnad		243 753	400 872
Annen finanskostnad		65 717	94 092
Sum finanskostnader		309 469	494 964
NETTO FINANSPOSTER		-166 682	-320 004
ORDINÆRT RES. FØR SKATTEKOSTNAD		7 768 903	4 024 336
Skattekostnad på ordinært resultat	4,5,6	1 712 874	900 390
ORDINÆRT RESULTAT		6 056 029	3 123 946
ÅRSRESULTAT		6 056 029	3 123 946
OVERF. OG DISPONERINGER			
Avsatt til ordinært utbytte	7	2 000 000	0
Overføringer annen egenkapital	7	4 056 029	2 679 890
Fremføring av udekket tap	7	0	444 057
SUM OVERF. OG DISP.		6 056 029	3 123 946

Årsregnskap for Glassbygg AS

Organisasjonsnr. 991128999



Glassbygg AS

Legally signed by
Ivar Köteng
2022-03-01Legally signed by
Knut Erik Lund
2022-03-02Legally signed by
Espen Elstad Lund
2022-03-02

Balanse pr. 31.12.2021

	Note	31.12.2021	31.12.2020
EIENDELER			
ANLEGGSMIDLER			
Varige driftsmidler			
Maskiner og anlegg	3,8	69 526	93 363
Driftsløsøre, inventar, verktøy, kontorm.	3,8	751 828	54 051
Sum varige driftsmidler		821 354	147 414
Finansielle anleggsmidler			
Andre langsiktige fordringer		16 655	53 739
Sum finansielle anleggsmidler		16 655	53 739
SUM ANLEGGSMIDLER		838 009	201 153
OMLØPSMIDLER			
Varer	8	591 927	708 743
Fordringer			
Kundefordringer	8	7 868 362	8 832 648
Andre kortsiktige fordringer		471 328	30 262
Sum fordringer		8 339 690	8 862 911
Bankinnskudd, kontanter o.l.	8,9	9 187 839	5 601 688
SUM OMLØPSMIDLER		18 119 456	15 173 342
SUM EIENDELER		18 957 464	15 374 495
EGENKAPITAL OG GJELD			
EGENKAPITAL			
Innskutt egenkapital			
Aksjekapital	7,10	200 000	200 000
Sum innskutt egenkapital		200 000	200 000
Opptjent egenkapital			
Annen egenkapital	7	6 735 918	2 679 890
Sum opptjent egenkapital		6 735 918	2 679 890
SUM EGENKAPITAL		6 935 918	2 879 890
GJELD			
LANGSIKTIG GJELD			
Avsetning for forpliktelser			
Utsatt skatt	4,5,6	326 684	3 886
Sum avsetning for forpliktelser		326 684	3 886
SUM LANGSIKTIG GJELD		326 684	3 886
KORTSIKTIG GJELD			
Leverandørgjeld		1 359 528	3 518 939
Betalbar skatt	4,5,6	1 390 076	0
Skyldig offentlige avgifter		2 575 182	3 567 012
Utbytte	7	2 000 000	0
Annen kortsiktig gjeld	11	0	1 554 515
1530 Opptjent, ikke fakturert drifts		0	1 554 515
2785 Påløpt arbeidsgiveravgift ferie		229 009	165 591
2910 Gjeld til ansatte og eiere		7 192	0
2912 Gjeld til Eiere Knut E. Lund		0	683 379
2930 Skyldig lønn		1 249 566	1 203 923
2932 Avsatt bonus		656 836	0
2940 Skyldige feriepenger		1 624 179	1 194 067
2960 Garantiavsetning		603 293	603 293

Årsregnskap for Glassbygg AS

Organisasjonsnr. 991128999




Glassbygg AS

Balanse pr. 31.12.2021

 Legally signed by
Ivar Koteng
2022-03-01

 Legally signed by
Knut Erik Lund
2022-03-02

 Legally signed by
Espen Elstad Lund
2022-03-02

	Note	31.12.2021	31.12.2020
Sum Annen kortsiktig gjeld		4 370 076	5 404 768
SUM KORTSIKTIG GJELD		11 694 862	12 490 719
SUM GJELD		12 021 546	12 494 605
SUM EGENKAPITAL OG GJELD		18 957 464	15 374 495

Trondheim, / 2022

Knut Erik Lund
Styrets leder


Ivar J. Koteng
Styremedlem

Espen Elstad Lund
Daglig leder




Glassbygg AS

Noter 2021

 Legally signed by
Ivar Köteng
2022-03-01

 Legally signed by
Knut Erik Lund
2022-03-02

 Legally signed by
Espen Elstad Lund
2022-03-02

Regnskapsprinsipper:

Årsregnskapet er satt opp i samsvar med regnskapsloven og god regnskapsskikk for små foretak.

Inntektsføring

Inntektsføring ved salg av varer skjer på leveringstidspunktet. Tjenester inntektsføres i takt med utførelsen. Andelen av salgsinntekter som knytter seg til fremtidige serviceytelser, balanseføres som uopptjent inntekt ved salget og inntektsføres deretter i takt med levering av ytelsene.

Arbeid under utførelse

Arbeid under utførelse er verdsatt etter løpende avregning med andel fortjeneste. Prosjekter under arbeid er periodisert i henhold til prosjektets fremdrift i samsvar med NRS-2 anleggskontrakter.

Anleggsmidler

Lineære avskrivninger over driftsmidlenes forventede økonomiske levetid er lagt til grunn ved beregning av avskrivningsbeløp. Levetid fremkommer av de avskrivningssatsene som er angitt i noteopplysningene.

Fordringer

Kundefordringer føres opp i balansen til pålydende etter fradrag for avsetning til påregnelig tap. Avsetning til påregnelig tap gjøres på grunnlag av en individuell vurdering av de enkelte fordringene.

Skatt

Skattekostnaden i resultatregnskapet omfatter periodens betalbare skatt som blir utlignet og forfaller til betaling i neste regnskapsår, i tillegg til endring i utsatt skatt. Utsatt skatt er beregnet med skattesatsen ved utgangen av regnskapsåret (22 %) på grunnlag av skattereduserende og skatteøkende midlertidige forskjeller som eksisterer mellom regnskapsmessige og skattemessige verdier. I beregningen er det også medtatt skattemessig framførbart underskudd ved regnskapsårets utgang. Skatteøkende og skattereduserende midlertidige forskjeller som reverserer eller kan reversere i samme periode er utlignet og nettoført.

Pensjonsforpliktelser

Selskapet har pensjonsavtale gjennom en forsikringsavtale. Pensjonsforpliktelser og pensjonsmidlene er ikke oppført i regnskapet. Årets betalte premie er bokført i resultatregnskapet.

Noter for Glassbygg AS

Organisasjonsnr. 991128999



Glassbygg AS

Legally signed by
Ivar Köteng
2022-03-01

Legally signed by
Knut Erik Lund
2022-03-02

Legally signed by
Espen Elstad Lund
2022-03-02

Noter 2021

Note 1 - Anleggskontrakter

Langsiktige tilvirkningskontrakter løpende avregning

Selskapets prosjekter blir behandlet i samsvar med løpende avregnings metode, jfr NRS nr 2 om tilvirkningskontrakter. Selskapets prosjekter behandles i samsvar med løpende avregningsmetode. Inntektsføring av kontraktene skjer i takt med beregnet fremdrift (fullføringsgrad).

Fullføringsgraden beregnes som et forholdstall mellom påløpne kostnader dividert på estimerte totalkostnader på prosjektet. Estimerte totalkostnader er basert på sist tilgjengelige prognose.

	I år	I fjor
Omfang av igangværende prosjekter	5 735 750	32 740 050
Total utført produksjon	3 325 170	22 478 405
Estimert fortjeneste	2 410 580	10 261 645
Opptjente, ufakturerte innt. Inkl. i kundefordr.	586 018	1 554 515

Note 2 - Lønnskostnad

Selskapet har hatt 26 årsverk i regnskapsåret.

Spesifikasjon av lønnskostnader	I år	I fjor
Lønn	14 625 300	10 980 603
Arbeidsgiveravgift	2 329 025	1 817 646
Pensjonskostnader	1 521 125	1 601 277
Andre lønnsrelaterte ytelser	1 101 829	137 142
Totalt	19 577 278	14 536 668

Foretaket er pliktig til å ha tjenstepensjonsordning for selskapets ansatte jfr. lov om obligatorisk tjenstepensjon. Foretaket har etablert en tjenstepensjonsordning som tilfredsstiller kravene i loven.



Glassbygg AS

Legally signed by
Ivar Köteng
2022-03-01

Legally signed by
Knut Erik Lund
2022-03-02

Legally signed by
Espen Elstad Lund
2022-03-02

Noter 2021

Note 3 - Avskrivning på varige driftsmidler

	Avskrivningstablå		
	Maskiner og Anlegg	Driftsløsøre, inventar, verktøy, kontorm.	Sum
Anskaffelseskost pr. 1/1	476 197	82 064	558 261
+ Tilgang	0	785 361	785 361
Anskaffelseskost pr. 31/12	476 197	867 425	1 343 622
Akk. av/nedskr. pr 1/1	382 834	28 013	410 847
+ Ordinære avskrivninger	23 837	87 584	111 422
Akk. av/nedskr. pr. 31/12	406 671	115 597	522 269
Balanseført verdi pr 31/12	69 526	751 828	821 354
Prosentstans for ord. avskr.	10-20	20-33	

Note 4 - Skattnote

Avstemming av skattekostnad mot resultat før skatt

	Grunnlag	Skatt
Skattekostnad i resultatregnskapet		1 712 874
Resultat før skattekostnad	7 768 903	1 709 159
Differanse		3 715
Som består av		
Permanente forskjeller	16 887	3 715
Sum		3 715



Glassbygg AS

Legally signed by
Ivar Köteng
2022-03-01

Legally signed by
Knut Erik Lund
2022-03-02

Legally signed by
Espen Elstad Lund
2022-03-02

Noter 2021

Note 5 - Skattekostnad på ordinært resultat

Spesifikasjon av årets skattegrunnlag:

Resultat før skattekostnader	7 768 903
+ Permanente og andre forskjeller	16 887
+ Endring i midlertidige forskjeller	8 413 596
= Inntekt før anvendelse av framført underskudd	16 199 386
- Anvendt skattemessig framførbart underskudd	9 880 858
= Inntekt	6 318 528

Spesifikasjon av årets skattekostnad:

Beregnet skatt av årets resultat	1 390 076
= Sum betalbar skatt	1 390 076
+/- Endring i utsatt skatt (regnskapsført)	322 798
+/- Endring i utsatt skattefordel (regnskapsført)	0
= Ordinær skattekostnad	1 712 874
Skattesats i inntektsåret	22

Betalbar skatt i balansen består av

Sum betalbar skatt	1 390 076
= Betalbar skatt i balansen	1 390 076

Note 6 - Skattekostnad på ordinært resultat

Utsatt skatt/utsatt skattefordel

	2021	2020
+ Driftsmidler inkl. goodwill	-22 359	-117 542
+ Tilvirkningskontrakter	2 410 580	10 261 645
+ Utestående fordringer	-300 000	-245 580
- Andre avsetninger for forpliktelser	603 293	0
- Skattem. fremf. underskudd som utlignes	0	9 880 858
= Grunnlag utsatt skatt	1 484 927	17 665
Utsatt skatt	326 684	3 886



Glassbygg AS

Legally signed by
Ivar Köteng
2022-03-01

Legally signed by
Knut Erik Lund
2022-03-02

Legally signed by
Espen Elstad Lund
2022-03-02

Noter 2021

Note 7 - Egenkapital og aksjonærinformasjon

	Aksjekapital	Annen innskutt egenkapital	Annen egenkapital	Samlet egenkapital
Pr 1.1.	200 000	0	2 679 890	2 879 890
+Fra årets resultat		0	6 056 029	6 056 029
-Avsatt utbytte			-2 000 000	-2 000 000
=Pr 31.12.	200 000	0	6 735 918	6 935 918

Note 8 - Pant og garantier

Det er gitt pant i	2020	2021
Driftsmidler	147 414	821 353
Varelager	708 743	591 927
Kundefordringer	9 078 228	7 582 344
Til samlet bokført verdi	9 934 385	8 318 330

Pant er gitt som sikkerhet for kassakreditt kr. 2 000.000,-, leasingavtaler og garantier som er stilt ovenfor oppdragsgivere i enkelte prosjekt. Det er stilt husleiegaranti for leiekontrakt Østre Rosten 86 med kr. 468 000,-.

Note 9 - Skattetrekksmidler

Skattetrekkinnskudd utgjør pr 31.12. i år kr 609 530 og utgjorde pr 31.12. i fjor kr 538 999. Det er tilstrekkelig innestående på konto.



Glassbygg AS

Legally signed by
Ivar Koteng
2022-03-01

Legally signed by
Knut Erik Lund
2022-03-02

Legally signed by
Espen Elstad Lund
2022-03-02

Noter 2021

Note 10 - Aksjonærer

Selskapet har 2 000 aksjer pålydende kr 100 pr. aksje, samlet aksjekapital utgjør kr 200 000.

Selskapet har 5 aksjonærer, som alle eier mer enn 5 % av aksjene:

Navn	Foretaksnr	Antall	Eierandel
Elstad Lund Holding AS	997 509 722	1 020	51,00 %
Espen Lund Holding AS	925 852 430	400	20,00 %
Koteng Holding AS	989 071 173	200	10,00 %
Faanness Support AS	979 490 992	200	10,00 %
Roger Jakobsen		180	9,00 %

Aksjer eid av selskapets tillitsvalgte:

	Antall	Eierandel
Daglig leder	400	20,00 %

Note 11 - Garantiforpliktelser

Beregnet garantiforpliktelser utgjør ca 1% av omsetningen. Avsetningen inngår i posten annen kortsiktig gjeld og utgjør kr 603 293.

Note 10 - Hendelser etter balansedagen

Selskapet er solid og har opparbeidet seg god likviditet i 2021 til tross for pandemien. Selskapet har pr. februar bra ordreserverve.

Det er riktig å legge forutsetning for fortsatt drift av selskapet til grunn ved avleggelse av årsregnskapet.

Det bekreftes herved at forutsetningen om fortsatt drift er tilstede. Det avlagte årsregnskapet gir et riktig bilde av selskapets eiendeler og gjeld, finansielle stilling og resultat.