



ÅRSREGNSKAPET FOR REGNSKAPSÅRET 2020 - GENERELL INFORMASJON

Enheten

Organisasjonsnummer: 989 924 826
Organisasjonsform: Aksjeselskap
Foretaksnavn: PEISHUSET AS
Forretningsadresse: Brynsveien 140
1352 KOLSÅS

Regnskapsår

Årsregnskapets periode: 01.01.2020 - 31.12.2020

Konsern

Morselskap i konsern: Nei

Regnskapsregler

Regler for små foretak benyttet: Ja
Benyttet ved utarbeidelsen av årsregnskapet til selskapet: Regnskapslovens alminnelige regler

Årsregnskapet fastsatt av kompetent organ

Bekreftet av representant for selskapet: Erik Amundsen
Dato for fastsettelse av årsregnskapet: 21.05.2021

Grunnlag for avgivelse

År 2020: Årsregnskapet er elektronisk innlevert
År 2019: Tall er hentet fra elektronisk innlevert årsregnskap fra 2020

Det er ikke krav til at årsregnskapet m.v. som sendes til Regnskapsregisteret er undertegnet. Kontrollen på at dette er utført ligger hos revisor/enhetens øverste organ. Sikkerheten ivaretas ved at innsender har rolle/rettighet for innsending av årsregnskapet via Altinn, og ved at det bekreftes at årsregnskapet er fastsatt av kompetent organ.

Brønnøysundregistrene, 31.07.2022



Resultatregnskap

Beløp i: NOK	Note	2020	2019
RESULTATREGNSKAP			
Inntekter			
Salgsinntekt		25 409 249	25 296 821
Annen driftsinntekt		155 964	513
Sum inntekter		25 565 213	25 297 334
Kostnader			
Varekostnad		15 885 157	17 941 423
Lønnskostnad	3	5 131 017	5 184 057
Avskrivning av driftsmidler	1	116 700	120 683
Annen driftskostnad	3	2 755 998	3 239 784
Sum kostnader		23 888 872	26 485 947
Driftsresultat		1 676 341	-1 188 613
Finansinntekter og finanskostnader			
Annen renteinntekt		5 668	939
Annen finansinntekt		323	898
Sum finansinntekter		5 991	1 836
Annen rentekostnad		1 435	1 463
Annen finanskostnad		15 620	
Sum finanskostnader		17 055	1 463
Netto finans		-11 063	374
Ordinært resultat før skattekostnad		1 665 277	-1 188 240
Skattekostnad på ordinært resultat	6	92 617	
Ordinært resultat etter skattekostnad		1 572 660	-1 188 240
Årsresultat	5	1 572 660	-1 188 240
Årsresultat etter minoritetsinteresser		1 572 660	-1 188 240
Totalresultat		1 572 660	-1 188 240



Resultatregnskap

Beløp i: NOK	Note	2020	2019
Overføringer og disponeringer			
Ordinært utbytte		500 000	
Avsatt til annen egenkapital		1 072 660	-1 188 240
Sum overføringer og disponeringer		1 572 660	-1 188 240



Balanse

Beløp i: NOK	Note	2020	2019
BALANSE - EIENDELER			
Anleggsmidler			
Immaterielle eiendeler			
Varige driftsmidler			
Driftsløsøre, inventar o.a. utstyr	1	302 917	419 617
Sum varige driftsmidler		302 917	419 617
Finansielle anleggsmidler			
Investeringer i aksjer og andeler		45 000	40 000
Andre langsiktige fordringer		80 638	
Sum finansielle anleggsmidler		125 638	40 000
Sum anleggsmidler		428 555	459 617
Omløpsmidler			
Varer			
Sum varer		2 307 617	2 276 511
Fordringer			
Kundefordringer		1 236 127	1 365 052
Andre kortsiktige fordringer	3	173 512	310 337
Sum fordringer		1 409 639	1 675 388
Bankinnskudd, kontanter og lignende			
Bankinnskudd, kontanter o.l.	4	3 524 704	2 706 913
Sum bankinnskudd, kontanter og lignende		3 524 704	2 706 913
Sum omløpsmidler		7 241 960	6 658 813
SUM EIENDELER		7 670 515	7 118 430

BALANSE - EGENKAPITAL OG GJELD

Egenkapital



Balanse

Beløp i: NOK	Note	2020	2019
Innskutt egenkapital			
Aksjekapital	2, 5	500 000	500 000
Overkurs	5	9 800	9 800
Sum innskutt egenkapital		509 800	509 800
Opptjent egenkapital			
Annen egenkapital	5	4 723 357	3 650 697
Sum opptjent egenkapital		4 723 357	3 650 697
Sum egenkapital		5 233 157	4 160 497
Sum langsiktig gjeld		0	0
Kortsiktig gjeld			
Leverandørgjeld		732 223	897 329
Betalbar skatt	6	92 617	
Skyldig offentlige avgifter		1 046 378	1 458 122
Annen kortsiktig gjeld		566 140	602 482
Sum kortsiktig gjeld		2 437 358	2 957 933
Sum gjeld		2 437 358	2 957 933
SUM EGENKAPITAL OG GJELD		7 670 515	7 118 430



Brønnøysundregistrene

ÅRSREGNSKAP FOR REGNSKAPSÅRET 2020 - GENERELL INFORMASJON

Journalnummer: 2021 320907

Enheten

Organisasjonsnummer: 989 924 826
Organisasjonsform: Aksjeselskap
Foretaksnavn: PEISHUSET AS
Forretningsadresse: Brynsveien 140
1352 KOLSÅS

Regnskapsår

Årsregnskapets periode: 01.01.2020 - 31.12.2020

Konsern

Morselskap i konsern: Nei

Regnskapsregler

Regler for små foretak benyttet: Ja
Benyttet ved utarbeidelsen av
årsregnskapet til selskapet: Regnskapslovens alminnelige regler

Årsregnskapet fastsatt av kompetent organ

Bekreftet av representant for selskapet: Erik Amundsen
Dato for fastsettelse av årsregnskapet: 21.05.2021

Revisjon

Årsregnskapet er utarbeidet av ekstern
autorisert regnskapsfører: Ja
Ekstern autorisert regnskapsfører har i
løpet av regnskapsåret bistått ved den
løpende regnskapsføringen eller utført
andre tjenester for selskapet enn å
utarbeide årsregnskapet: Ja

Grunnlag for avgivelse

År 2020: Årsregnskap er elektronisk innlevert.
År 2019: Tall er hentet fra elektronisk innlevert årsregnskap fra 2020.

Det er ikke krav til at årsregnskapet m.v. som sendes til Regnskapsregisteret er undertegnet. Kontrollen på at dette er utført ligger hos revisor/enhetens øverste organ. Sikkerheten ivaretas ved at innsender har rolle/rettighet for innsending av årsregnskapet via Altinn, og ved at det bekreftes at årsregnskapet er fastsatt av kompetent organ.

Brønnøysundregistrene, 15.06.2021

Brønnøysundregistrene
Postadresse: Postboks 900, 8910 Brønnøysund
Telefon: 75 00 75 00
E-post: firmapost@brreg.no Internett: www.brreg.no
Organisasjonsnummer: 974 760 673



Organisasjonsnr: 989 924 826
PEISHUSET AS

RESULTATREGNSKAP

Beløp i: NOK	Note	2020	2019
RESULTATREGNSKAP			
Inntekter			
Salgsinntekt		25 409 249	25 296 821
Annen driftsinntekt		155 964	513
Sum inntekter		25 565 213	25 297 334
Kostnader			
Varekostnad		15 885 157	17 941 423
Lønnskostnad	3	5 131 017	5 184 057
Avskrivning av driftsmidler	1	116 700	120 683
Annen driftskostnad	3	2 755 998	3 239 784
Sum kostnader		23 888 872	26 485 947
Driftsresultat		1 676 341	-1 188 613
Finansinntekter og finanskostnader			
Annen renteinntekt		5 668	939
Annen finansinntekt		323	898
Sum finansinntekter		5 991	1 836
Annen rentekostnad		1 435	1 463
Annen finanskostnad		15 620	
Sum finanskostnader		17 055	1 463
Netto finans		-11 063	374
Ordinært resultat før skattekostnad		1 665 277	-1 188 240
Skattekostnad på ordinært resultat	6	92 617	
Ordinært resultat etter skattekostnad		1 572 660	-1 188 240
Årsresultat	5	1 572 660	-1 188 240
Årsresultat etter minoritetsinteresser		1 572 660	-1 188 240
Totalresultat		1 572 660	-1 188 240
Overføringer og disponeringer			
Ordinært utbytte		500 000	
Avsatt til annen egenkapital		1 072 660	-1 188 240
Sum overføringer og disponeringer		1 572 660	-1 188 240



Organisasjonsnr: 989 924 826
PEISHUSET AS

BALANSE

Beløp i: NOK

Note	2020	2019
------	------	------

BALANSE - EIENDELER

Anleggsmidler Immaterielle eiendeler

Varige driftsmidler

Driftsløsøre, inventar o. a. utstyr	1	302 917	419 617
Sum varige driftsmidler		302 917	419 617

Finansielle anleggsmidler

Investeringer i aksjer og andeler		45 000	40 000
Andre langsiktige fordringer		80 638	
Sum finansielle anleggsmidler		125 638	40 000
Sum anleggsmidler		428 555	459 617

Omløpsmidler

Varer

Sum varer		2 307 617	2 276 511
------------------	--	------------------	------------------

Fordringer

Kundefordringer		1 236 127	1 365 052
Andre kortsiktige fordringer	3	173 512	310 337
Sum fordringer		1 409 639	1 675 388

Bankinnskudd, kontanter og lignende

Bankinnskudd, kontanter o. l.	4	3 524 704	2 706 913
Sum bankinnskudd, kontanter og lignende		3 524 704	2 706 913

Sum omløpsmidler		7 241 960	6 658 813
-------------------------	--	------------------	------------------

SUM EIENDELER		7 670 515	7 118 430
----------------------	--	------------------	------------------

BALANSE - EGENKAPITAL OG GJELD

Egenkapital

Innskutt egenkapital

Aksjekapital	2, 5	500 000	500 000
Overkurs	5	9 800	9 800
Sum innskutt egenkapital		509 800	509 800



Opptjent egenkapital			
Annen egenkapital	5	4 723 357	3 650 697
Sum opptjent egenkapital		4 723 357	3 650 697
Sum egenkapital		5 233 157	4 160 497
Sum langsiktig gjeld		0	0
Kortsiktig gjeld			
Leverandørgjeld		732 223	897 329
Betalbar skatt		92 617	
Skyldig offentlige avgifter	6	1 046 378	1 458 122
Annen kortsiktig gjeld		566 140	602 482
Sum kortsiktig gjeld		2 437 358	2 957 933
Sum gjeld		2 437 358	2 957 933
SUM EGENKAPITAL OG GJELD		7 670 515	7 118 430



Organisasjonsnr: 989 924 826
PEISHUSET AS

NOTEOPPLYSNINGER - SELSKAP - alle poster oppgitt i hele tall

Note

Regnskapsprinsipper

Note

Antall aksjer og aksjeeiere

<u>Aksjeklasse</u>	<u>Ant. aksjer</u>	<u>Pålydende</u>	<u>Bokført verdi</u>
A-aksjer	6.00	100.00	600.00
B-aksjer	4994.00	100.00	499400.00

<u>Aksjeeiere - fritekst</u>	<u>Antall</u>	<u>Eierandel</u>	<u>Aksjeklasse</u>
Ilmi Holding AS	2497.00	49.94%	B-aksjer
Persefone AS	2497.00	49.94%	B-aksjer
Erik Amundsen	6.00	0.12%	A-aksjer

<u>Sum</u>	<u>Sum antall</u>	<u>Sum eierandel</u>
	5000.00	100.00%

Ytelser til daglig leder

<u>Ytelser</u>	<u>Lønn</u>	<u>Pensj.forpl.</u>	<u>Andre godtgj.</u>
	608540.00	9324.00	3696.00

Note

Antall årsverk i regnskapsåret

Virksomheten har hatt følgende antall årsverk:
8.00

Note

Lån og sikkerhetsstillelse til ledende personer og aksjeeiere

Er det gitt lån eller sikkerhetsstillelse til ledende personer: Nei



NITSCHKE

Til generalforsamlingen i Peishuset AS

NITSCHKE AS

Vollsveien 17B
Postboks 353, 1326 Lysaker

Telefon: +47 67 10 77 00
E-post: post@nitschke.no

Foretaksregisteret: NO 914 658 314 MVA

Medlemmer av Den norske Revisorforening
Independent member of BKR International

www.nitschke.no

UAVHENGIG REVISORS BERETNING

Uttalelse om revisjonen av årsregnskapet

Konklusjon

Vi har revidert årsregnskapet for Peishuset AS som viser et overskudd på kr 1 572 660. Årsregnskapet består av balanse per 31. desember 2020, resultatregnskap for regnskapsåret avsluttet per denne datoen og noter til årsregnskapet, herunder et sammendrag av viktige regnskapsprinsipper.

Etter vår mening er det medfølgende årsregnskapet avgitt i samsvar med lov og forskrifter og gir et rettviseende bilde av selskapets finansielle stilling per 31. desember 2020, og av dets resultater for regnskapsåret avsluttet per denne datoen i samsvar med regnskapslovens regler og god regnskapsskikk i Norge.

Grunnlag for konklusjonen

Vi har gjennomført revisjonen i samsvar med lov, forskrift og god revisjonsskikk i Norge, herunder de internasjonale revisjonsstandardene (ISA-ene). Våre oppgaver og plikter i henhold til disse standardene er beskrevet i *Revisors oppgaver og plikter ved revisjon av årsregnskapet*. Vi er uavhengige av selskapet slik det kreves i lov og forskrift, og har overholdt våre øvrige etiske forpliktelser i samsvar med disse kravene. Etter vår oppfatning er innhentet revisjonsbevis tilstrekkelig og hensiktsmessig som grunnlag for vår konklusjon.

Styrets og daglig leders ansvar for årsregnskapet

Styret og daglig leder (ledelsen) er ansvarlig for å utarbeide årsregnskapet i samsvar med lov og forskrifter, herunder for at det gir et rettviseende bilde i samsvar med regnskapslovens regler og god regnskapsskikk i Norge. Ledelsen er også ansvarlig for slik intern kontroll som den finner nødvendig for å kunne utarbeide et årsregnskap som ikke inneholder vesentlig feilinformasjon, verken som følge av misligheter eller utilsiktede feil.

Ved utarbeidelsen av årsregnskapet må ledelsen ta standpunkt til selskapets evne til fortsatt drift og opplyse om forhold av betydning for fortsatt drift. Forutsetningen om fortsatt drift skal legges til grunn for årsregnskapet så lenge det ikke er sannsynlig at virksomheten vil bli avvirket.



NITSCHKE

Revisors oppgaver og plikter ved revisjonen av årsregnskapet

Vårt mål er å oppnå betryggende sikkerhet for at årsregnskapet som helhet ikke inneholder vesentlig feilinformasjon, verken som følge av misligheter eller utilsiktede feil, og å avgi en revisjonsberetning som inneholder vår konklusjon. Betryggende sikkerhet er en høy grad av sikkerhet, men ingen garanti for at en revisjon utført i samsvar med lov, forskrift og god revisjonsskikk i Norge, herunder ISA-ene, alltid vil avdekke vesentlig feilinformasjon som eksisterer. Feilinformasjon kan oppstå som følge av misligheter eller utilsiktede feil. Feilinformasjon blir vurdert som vesentlig dersom den enkeltvis eller samlet med rimelighet kan forventes å påvirke økonomiske beslutninger som brukerne foretar basert på årsregnskapet.

For videre beskrivelse av revisors oppgaver og plikter vises det til:
<https://revisorforeningen.no/revisjonsberetninger>

Uttalelse om øvrige lovmessige krav for Peishuset AS

Konklusjon om registrering og dokumentasjon

Basert på vår revisjon av årsregnskapet som beskrevet ovenfor, og kontrollhandlinger vi har funnet nødvendig i henhold til internasjonal standard for attestasjonsoppdrag (ISAE) 3000 «Attestasjonsoppdrag som ikke er revisjon eller forenklet revisorkontroll av historisk finansiell informasjon», mener vi at ledelsen har oppfylt sin plikt til å sørge for ordentlig og oversiktlig registrering og dokumentasjon av selskapets regnskapsopplysninger i samsvar med lov og god bokføringskikk i Norge.

Lysaker, 7. mai 2021

NITSCHKE AS

Hans Hagen
statsautorisert revisor



Årsregnskap 2020

Peishuset AS

Resultatregnskap
Balanse
Noter til regnskapet

Org.nr.: 989 924 826



RESULTATREGNSKAP

PEISHUSET AS

DRIFTSINNEKTER OG DRIFTSKOSTNADER	Note	2020	2019
Salgsinntekt		25 409 249	25 296 821
Annen driftsinntekt		155 964	513
Sum driftsinntekter		25 565 213	25 297 334
Varekostnad		15 885 157	17 941 423
Lønnskostnad	3	5 131 017	5 184 057
Avskrivning av driftsmidler	1	116 700	120 683
Annen driftskostnad	3	2 755 998	3 239 784
Sum driftskostnader		23 888 872	26 485 947
Driftsresultat		1 676 341	-1 188 613
FINANSINNEKTER OG FINANSKOSTNADER			
Annen renteinntekt		5 668	939
Annen finansinntekt		323	898
Annen rentekostnad		1 435	1 463
Annen finanskostnad		15 620	0
Resultat av finansposter		-11 063	374
Ordinært resultat før skattekostnad		1 665 277	-1 188 240
Skattekostnad på ordinært resultat	6	92 617	0
Ordinært resultat		1 572 660	-1 188 240
Årsresultat	5	1 572 660	-1 188 240
OVERFØRINGER			
Tilleggsutbytte		500 000	0
Avsatt til annen egenkapital		1 072 660	-1 188 240
Sum overføringer		1 572 660	-1 188 240



BALANSE

PEISHUSET AS

EIENDELER	Note	2020	2019
ANLEGGSMIDLER			
VARIGE DRIFTSMIDLER			
Driftsløsøre, inventar o.a. utstyr	1	302 917	419 617
Sum varige driftsmidler		302 917	419 617
FINANSIELLE DRIFTSMIDLER			
Investeringer i aksjer og andeler		45 000	40 000
Andre langsiktige fordringer		80 638	0
Sum finansielle anleggsmidler		125 638	40 000
Sum anleggsmidler		428 555	459 617
OMLØPSMIDLER			
Lager av varer og annen beholdning		2 307 617	2 276 511
FORDRINGER			
Kundefordringer		1 236 127	1 365 052
Andre kortsiktige fordringer	3	173 512	310 337
Sum fordringer		1 409 639	1 675 388
INVESTERINGER			
Bankinnskudd, kontanter o.l.	4	3 524 704	2 706 913
Sum omløpsmidler		7 241 960	6 658 813
Sum eiendeler		7 670 515	7 118 430



BALANSE

PEISHUSET AS

EGENKAPITAL OG GJELD	Note	2020	2019
INNSKUTT EGENKAPITAL			
Aksjekapital	2, 5	500 000	500 000
Overkurs	5	9 800	9 800
Sum innskutt egenkapital		509 800	509 800
OPPTJENT EGENKAPITAL			
Annen egenkapital	5	4 723 357	3 650 697
Sum opptjent egenkapital		4 723 357	3 650 697
Sum egenkapital		5 233 157	4 160 497
GJELD			
KORTSIKTIG GJELD			
Leverandørgjeld		732 223	897 329
Betalbar skatt	6	92 617	0
Skyldig offentlige avgifter		1 046 378	1 458 122
Annen kortsiktig gjeld		566 140	602 482
Sum kortsiktig gjeld		2 437 358	2 957 933
Sum gjeld		2 437 358	2 957 933
Sum egenkapital og gjeld		7 670 515	7 118 430

Kolsås, 07.05.2021
Styret i Peishuset AS

Simen Amundsen Messel
styreleder

Erik Amundsen
styremedlem

Andreas Amundsen Messel
styremedlem

Trond Jørgensen
daglig leder



Regnskapsprinsipper

Årsregnskapet er satt opp i samsvar med regnskapsloven for små foretak. Det er utarbeidet etter norske regnskapsstandarder.

DRIFTSINNETEKTER OG KOSTNADER

Inntektsføring skjer etter opptjeningsprinsippet som normalt vil være leveringstidspunktet for varer og tjenester. Kostnader medtas etter sammenstillingsprinsippet, dvs. at kostnader medtas i samme periode som tilhørende inntekter inntektsføres.

HOVEDREGEL FOR VURDERING OG KLASSIFISERING AV EIENDELER OG GJELD

Eiendeler bestemt til varig eie eller bruk er klassifisert som anleggsmidler. Andre eiendeler er klassifisert som omløpsmidler. Fordringer som skal tilbakebetales innen et år er uansett klassifisert som omløpsmidler. Ved klassifisering av kortsiktig og langsiktig gjeld er analoge kriterier lagt til grunn.

Anleggsmidler vurderes til anskaffelseskost, men nedskrives til virkelig verdi når verdifallet forventes ikke å være forbigående. Anleggsmidler med begrenset økonomisk levetid avskrives planmessig. Langsiktig gjeld balanseføres til nominelt mottatt beløp på etableringstidspunktet.

Omløpsmidler vurderes til laveste av anskaffelseskost og virkelig verdi. Kortsiktig gjeld balanseføres til nominelt mottatt beløp på etableringstidspunktet.

Enkelte poster er vurdert etter andre regler. Postene det gjelder vil være blant de postene som omhandles nedenfor.

VALUTA

Pengeposter i utenlandsk valuta omregnes til balansedagens kurs.

VARIGE DRIFTSMIDLER

Varige driftsmidler avskrives over forventet økonomisk levetid. Avskrivningene er som hovedregel fordelt lineært over antatt økonomisk levetid.

VARER

Varer er vurdert til det laveste av gjennomsnittlig anskaffelseskost og netto salgsverdi.

FORDRINGER

Kundefordringer og andre fordringer oppføres til pålydende etter fradrag for avsetning til forventet tap. Avsetning til tap gjøres på grunnlag av en individuell vurdering av de enkelte fordringene. I tillegg gjøres det for øvrige kundefordringer en uspesifisert avsetning for å dekke antatt tap.

SKATT

Skattekostnaden i resultatregnskapet omfatter både periodens betalbare skatt og endring i utsatt skatt. Utsatt skatt er beregnet med 22 % på grunnlag av de midlertidige forskjeller som eksisterer mellom regnskapsmessige og skattemessige verdier, samt ligningsmessig underskudd til fremføring ved utgangen av regnskapsåret. Skatteøkende og skattereduserende midlertidige forskjeller som reverserer eller kan reversere i samme periode er utlignet og nettoført. Utsatt skatt på merverdier i forbindelse med oppkjøp av datterselskap blir ikke utlignet.



Note 1 Anleggsmidler

	Driftsløsøre, inventar ol.	Biler	Sum
Anskaffelseskost pr. 01.01.20	178 790	1 167 622	1 346 412
- Avgang i året	164 390		164 390
= Anskaffelseskost 31.12.20	14 400	1 167 622	1 182 022
Akkumulerte avskrivninger 31.12.20	14 400	864 705	879 105
= Bokført verdi 31.12.20	0	302 917	302 917
Årets ordinære avskrivninger		116 700	116 700
Økonomisk levetid	4-5 år	4-5 år	

Note 2 Aksjonærer

AKSJEKAPITALEN I PEISHUSET AS PR. 31.12 BESTÅR AV FØLGENDE AKSJEKLASSER:

	Antall	Pålydende	Bokført
A-aksjer	6	100,0	600
B-aksjer	4 994	100,0	499 400
Sum	5 000		500 000

EIERSTRUKTUR

De største aksjonærene i % pr. 31.12 var:

	A-aksjer	B-aksjer	Sum	Eierandel	Stemmeandel
Ilmi Holding AS		2 497	2 497	49,9	49,9
Persefone AS		2 497	2 497	49,9	49,9
Sum >1% eierandel		4 994	4 994	99,9	99,9
Sum øvrige	6		6	0,1	0,1
Totalt antall aksjer	6	4 994	5 000	100,0	100,0

AKSJER OG OPSJONER EIET AV MEDLEMMER I STYRET OG DAGLIG LEDER:

Navn	Verv	A-aksjer	B-aksjer	Sum
Erik Amundsen	styremedlem	6	0	6
Simen Amundsen Messel	styreleder	0	2 497	2 497
Andreas Amundsen Messel	styremedlem	0	2 497	2 497
Totalt antall aksjer		6	4 994	5 000

Ilmi Holding AS eies 100% av Simen Amundsen Messel. Persefone AS eies 100% av Andreas Amundsen Messel.



Note 3 Lønnskostnader, antall ansatte, godtgjørelser, lån til ansatte m.m.

Lønnskostnader	2020	2019
Lønninger	4 501 013	4 395 746
Arbeidsgiveravgift	607 636	643 399
Pensjonskostnader	58 731	106 756
Andre ytelser	-36 363	38 157
Sum	5 131 017	5 184 057

Gjennomsnittlig antall årsverk: 8

Ytelser til ledende personer	Daglig leder	
	2020	2019
Lønn	608 540	685 704
Pensjonsutgifter	9 324	11 440
Annen godtgjørelse	3 696	3 969

Selskapet har en fordring på aksjonær pr 31.12.20 på kr 140 943. Fordringen er gjort opp i 2021.

PENSJONSFORPLIKTELSE

Selskapet er pliktig til å ha tjenestepensjonsordning etter lov om obligatorisk tjenestepensjon. Selskapets pensjonsordning tilfredsstiller kravene i denne lov.

REVISOR

Kostnadsført revisjonshonorar for 2020 utgjør kr 37 500,- eks mva. I tillegg kommer honorar for andre tjenester med kr 18 500,-.

Note 4 Bundne midler

Av selskapets bankinnskudd er kr 596 657 bundne skattetrekkmidler.

Note 5 Egenkapital

	Aksjekapital	Overkurs fond	Annen egenkapital	Sum egenkapital
Pr. 01.01.2020	500 000	9 800	3 650 697	4 160 497
Tilleggsutbytte			-500 000	-500 000
Årets resultat			1 572 660	1 572 660
Pr 31.12.2020	500 000	9 800	4 723 357	5 233 157



Note 6 Skatt

Årets skattekostnad	2020	2019
Resultatført skatt på ordinært resultat:		
Betalbar skatt	92 617	0
Endring i utsatt skattefordel	0	0
Skattekostnad ordinært resultat	92 617	0
Skattepliktig inntekt:		
Ordinært resultat før skatt	1 665 277	-1 188 240
Permanente forskjeller	41 267	43 294
Endring i midlertidige forskjeller	-116 837	-23 775
Anvendelse av fremførbart underskudd	-1 168 720	0
Skattepliktig inntekt	420 987	-1 168 720
Betalbar skatt i balansen:		
Betalbar skatt på årets resultat	92 617	0
Sum betalbar skatt i balansen	92 617	0

Skatteeffekten av midlertidige forskjeller som har gitt opphav til utsatt skatt og utsatte skattefordeler, spesifisert på typer av midlertidige forskjeller

	2020	2019	Endring
Varige driftsmidler	-62 596	-53 768	8 828
Varebeholdning	-100 000	-100 000	0
Fordringer	-50 834	-176 499	-125 665
Sum	-213 429	-330 267	-116 837
Akkumulert fremførbart underskudd	0	-1 168 720	-1 168 720
Inngår ikke i beregningen av utsatt skatt	213 429	1 498 987	1 285 558
Utsatt skattefordel (22 %)	0	0	0

I henhold til God regnskapsskikk for små foretak balanseføres ikke utsatt skattefordel.



Årsregnskap 2020
Peishuset AS

Resultatregnskap
Balanse
Noter til regnskapet

Org.nr.: 989 924 826

**RESULTATREGNSKAP**

PEISHUSET AS

DRIFTSINNEKTER OG DRIFTSKOSTNADER	Note	2020	2019
Salgsinntekt		25 409 249	25 296 821
Annen driftsinntekt		155 964	513
Sum driftsinntekter		25 565 213	25 297 334
Varekostnad		15 885 157	17 941 423
Lønnskostnad	3	5 131 017	5 184 057
Avskrivning av driftsmidler	1	116 700	120 683
Annen driftskostnad	3	2 755 998	3 239 784
Sum driftskostnader		23 888 872	26 485 947
Driftsresultat		1 676 341	-1 188 613
FINANSINNEKTER OG FINANSKOSTNADER			
Annen renteinntekt		5 668	939
Annen finansinntekt		323	898
Annen rentekostnad		1 435	1 463
Annen finanskostnad		15 620	0
Resultat av finansposter		-11 063	374
Ordinært resultat før skattekostnad		1 665 277	-1 188 240
Skattekostnad på ordinært resultat	6	92 617	0
Ordinært resultat		1 572 660	-1 188 240
Årsresultat	5	1 572 660	-1 188 240
OVERFØRINGER			
Tilleggsutbytte		500 000	0
Avsatt til annen egenkapital		1 072 660	-1 188 240
Sum overføringer		1 572 660	-1 188 240

PEISHUSET AS

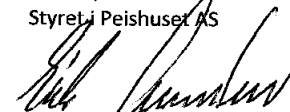


SIDE 2



BALANSE			
PEISHUSET AS			
EIENDELER	Note	2020	2019
ANLEGGSMIDLER			
VARIGE DRIFTSMIDLER			
Driftsløsøre, inventar o.a. utstyr	1	302 917	419 617
Sum varige driftsmidler		302 917	419 617
FINANSIELLE DRIFTSMIDLER			
Investeringer i aksjer og andeler		45 000	40 000
Andre langsiktige fordringer		80 638	0
Sum finansielle anleggsmidler		125 638	40 000
Sum anleggsmidler		428 555	459 617
OMLØPSMIDLER			
Lager av varer og annen beholdning		2 307 617	2 276 511
FORDRINGER			
Kundefordringer		1 236 127	1 365 052
Andre kortsiktige fordringer	3	173 512	310 337
Sum fordringer		1 409 639	1 675 388
INVESTERINGER			
Bankinnskudd, kontanter o.i.	4	3 524 704	2 706 913
Sum omløpsmidler		7 241 960	6 658 813
Sum eiendeler		7 670 515	7 118 430

**BALANSE****PEISHUSET AS**

EGENKAPITAL OG GJELD	Note	2020	2019
INNSKUTT EGENKAPITAL			
Aksjekapital	2, 5	500 000	500 000
Overkurs	5	9 800	9 800
Sum innskutt egenkapital		509 800	509 800
OPPTJENT EGENKAPITAL			
Annen egenkapital	5	4 723 357	3 650 697
Sum opptjent egenkapital		4 723 357	3 650 697
Sum egenkapital		5 233 157	4 160 497
GJELD			
KORTSIKTIG GJELD			
Leverandørgjeld		732 223	897 329
Betalbar skatt	6	92 617	0
Skyldig offentlige avgifter		1 046 378	1 458 122
Annen kortsiktig gjeld		566 140	602 482
Sum kortsiktig gjeld		2 437 358	2 957 933
Sum gjeld		2 437 358	2 957 933
Sum egenkapital og gjeld		7 670 515	7 118 430

Kolsås, 07.05.2021
Styret i Peishuset AS
Simen Amundsen Messel
styreleder
Erik Amundsen
styremedlem
Andreas Amundsen Messel
styremedlem
Trond Jørgensen
daglig leder



Regnskapsprinsipper

Årsregnskapet er satt opp i samsvar med regnskapsloven for små foretak. Det er utarbeidet etter norske regnskapsstandarder.

DRIFTSINTEKTER OG KOSTNADER

Inntektsføring skjer etter opptjeningsprinsippet som normalt vil være leveringstidspunktet for varer og tjenester. Kostnader medtas etter sammenstillingsprinsippet, dvs. at kostnader medtas i samme periode som tilhørende inntekter inntektsføres.

HOVEDREGEL FOR VURDERING OG KLASSIFISERING AV EIENDELER OG GJELD

Eiendeler bestemt til varig eie eller bruk er klassifisert som anleggsmidler. Andre eiendeler er klassifisert som omløpsmidler. Fordringer som skal tilbakebetales innen et år er uansett klassifisert som omløpsmidler. Ved klassifisering av kortsiktig og langsiktig gjeld er analoge kriterier lagt til grunn.

Anleggsmidler vurderes til anskaffelseskost, men nedskrives til virkelig verdi når verdifallet forventes ikke å være forbigående. Anleggsmidler med begrenset økonomisk levetid avskrives planmessig. Langsiktig gjeld balanseføres til nominelt mottatt beløp på etableringstidspunktet.

Omløpsmidler vurderes til laveste av anskaffelseskost og virkelig verdi. Kortsiktig gjeld balanseføres til nominelt mottatt beløp på etableringstidspunktet.

Enkelte poster er vurdert etter andre regler. Postene det gjelder vil være blant de postene som omhandles nedenfor.

VALUTA

Pengeposter i utenlandsk valuta omregnes til balansedagens kurs.

VARIGE DRIFTSMIDLER

Varige driftsmidler avskrives over forventet økonomisk levetid. Avskrivningene er som hovedregel fordelt lineært over antatt økonomisk levetid.

VARER

Varer er vurdert til det laveste av gjennomsnittlig anskaffelseskost og netto salgsverdi.

FORDRINGER

Kundefordringer og andre fordringer oppføres til pålydende etter fradrag for avsetning til forventet tap. Avsetning til tap gjøres på grunnlag av en individuell vurdering av de enkelte fordringene. I tillegg gjøres det for øvrige kundefordringer en uspesifisert avsetning for å dekke antatt tap.

SKATT

Skattekostnaden i resultatregnskapet omfatter både periodens betalbare skatt og endring i utsatt skatt. Utsatt skatt er beregnet med 22 % på grunnlag av de midlertidige forskjeller som eksisterer mellom regnskapsmessige og skattemessige verdier, samt ligningsmessig underskudd til fremføring ved utgangen av regnskapsåret. Skatteøkende og skattereduserende midlertidige forskjeller som reverserer eller kan reversere i samme periode er utlignet og nettoført. Utsatt skatt på merverdier i forbindelse med oppkjøp av datterselskap blir ikke utlignet.



Note 1 Anleggsmidler

	Driftsløsøre, inventar ol.	Biler	Sum
Anskaffelseskost pr. 01.01.20	178 790	1 167 622	1 346 412
- Avgang i året	164 390		164 390
= Anskaffelseskost 31.12.20	14 400	1 167 622	1 182 022
Akkumulerte avskrivninger 31.12.20	14 400	864 705	879 105
= Bokført verdi 31.12.20	0	302 917	302 917
Årets ordinære avskrivninger		116 700	116 700
Økonomisk levetid	4-5 år	4-5 år	

Note 2 Aksjonærer

AKSJEKAPITALEN I PEISHUSET AS PR. 31.12 BESTÅR AV FØLGENDE AKSJEKLASSER:

	Antall	Pålydende	Bokført
A-aksjer	6	100,0	600
B-aksjer	4 994	100,0	499 400
Sum	5 000		500 000

EIERSTRUKTUR

De største aksjonærene i % pr. 31.12 var:

	A-aksjer	B-aksjer	Sum	Eierandel	Stemmeandel
Ilmi Holding AS		2 497	2 497	49,9	49,9
Persefone AS		2 497	2 497	49,9	49,9
Sum >1% eierandel		4 994	4 994	99,9	99,9
Sum øvrige	6		6	0,1	0,1
Totalt antall aksjer	6	4 994	5 000	100,0	100,0

AKSJER OG OPSJONER EIET AV MEDLEMMER I STYRET OG DAGLIG LEDER:

Navn	Verv	A-aksjer	B-aksjer	Sum
Erik Amundsen	styremedlem	6	0	6
Simen Amundsen Messel	styreleder	0	2 497	2 497
Andreas Amundsen Messel	styremedlem	0	2 497	2 497
Totalt antall aksjer		6	4 994	5 000

Imi Holding AS eies 100% av Simen Amundsen Messel. Persefone AS eies 100% av Andreas Amundsen Messel.



Note 3 Lønnskostnader, antall ansatte, godtgjørelser, lån til ansatte m.m.

Lønnskostnader	2020	2019
Lønninger	4 501 013	4 395 746
Arbeidsgiveravgift	607 636	643 399
Pensjonskostnader	58 731	106 756
Andre ytelser	-36 363	38 157
Sum	5 131 017	5 184 057

Gjennomsnittlig antall årsverk: 8

Ytelser til ledende personer	Daglig leder	
	2020	2019
Lønn	608 540	685 704
Pensjonsutgifter	9 324	11 440
Annen godtgjørelse	3 696	3 969

Selskapet har en fordring på aksjonær pr 31.12.20 på kr 140 943. Fordringen er gjort opp i 2021.

PENSJONSFORPLIKTELSER

Selskapet er pliktig til å ha tjenestepensjonsordning etter lov om obligatorisk tjenestepensjon. Selskapets pensjonsordninger tilfredsstiller kravene i denne lov.

REVISOR

Kostnadsført revisjonshonorar for 2020 utgjør kr 20 000,- eks mva. I tillegg kommer honorar for andre tjenester med kr 36 000,-.

Note 4 Bundne midler

Av selskapets bankinnskudd er kr 596 657 bundne skattetrekksmidler.

Note 5 Egenkapital

	Aksjekapital	Overkurs fond	Annen egenkapital	Sum egenkapital
Pr. 01.01.2020	500 000	9 800	3 650 697	4 160 497
Tilleggsutbytte			-500 000	-500 000
Årets resultat			1 572 660	1 572 660
Pr 31.12.2020	500 000	9 800	4 723 357	5 233 157



Note 6 Skatt

Årets skattekostnad	2020	2019
Resultatført skatt på ordinært resultat:		
Betalbar skatt	92 617	0
Endring i utsatt skattefordel	0	0
Skattekostnad ordinært resultat	92 617	0
Skattepliktig inntekt:		
Ordinært resultat før skatt	1 665 277	-1 188 240
Permanente forskjeller	41 267	43 294
Endring i midlertidige forskjeller	-116 837	-23 775
Anvendelse av fremførbart underskudd	-1 168 720	0
Skattepliktig inntekt	420 987	-1 168 720
Betalbar skatt i balansen:		
Betalbar skatt på årets resultat	92 617	0
Sum betalbar skatt i balansen	92 617	0

Skatteeffekten av midlertidige forskjeller som har gitt opphav til utsatt skatt og utsatte skattefordeler, spesifisert på typer av midlertidige forskjeller

	2020	2019	Endring
Varige driftsmidler	-62 596	-53 768	8 828
Varebeholdning	-100 000	-100 000	0
Fordringer	-50 834	-176 499	-125 665
Sum	-213 429	-330 267	-116 837
Akkumulert fremførbart underskudd	0	-1 168 720	-1 168 720
Inngår ikke i beregningen av utsatt skatt	213 429	1 498 987	1 285 558
Utsatt skattefordel (22 %)	0	0	0

I henhold til God regnskapsskikk for små foretak balanseføres ikke utsatt skattefordel.