



## ÅRSREGNSKAPET FOR REGNSKAPSÅRET 2021 - GENERELL INFORMASJON

### Enheten

Organisasjonsnummer: 880 039 652  
Organisasjonsform: Aksjeselskap  
Foretaksnavn: G3 UNGPLANTER AS  
Forretningsadresse: Fjæreveien 50  
4885 GRIMSTAD

### Regnskapsår

Årsregnskapets periode: 01.01.2021 - 31.12.2021

### Konsern

Morselskap i konsern: Nei

### Regnskapsregler

Regler for små foretak benyttet: Ja  
Benyttet ved utarbeidelsen av årsregnskapet til selskapet: Regnskapslovens alminnelige regler

### Årsregnskapet fastsatt av kompetent organ

Bekreftet av representant for selskapet: Per Lübbert Donbæk  
Dato for fastsettelse av årsregnskapet: 20.04.2022

### Grunnlag for avgivelse

År 2021: Årsregnskapet er elektronisk innlevert  
År 2020: Tall er hentet fra elektronisk innlevert årsregnskap fra 2021

*Det er ikke krav til at årsregnskapet m.v. som sendes til Regnskapsregisteret er undertegnet. Kontrollen på at dette er utført ligger hos revisor/enhetens øverste organ. Sikkerheten ivaretas ved at innsender har rolle/rettighet for innsending av årsregnskapet via Altinn, og ved at det bekreftes at årsregnskapet er fastsatt av kompetent organ.*

Brønnøysundregistrene, 05.07.2023



### Resultatregnskap

Beløp i: NOK	Note	2021	2020
<b>RESULTATREGNSKAP</b>			
<b>Inntekter</b>			
Salgsinntekt		7 822 808	6 009 180
<b>Sum inntekter</b>		<b>7 822 808</b>	<b>6 009 180</b>
<b>Kostnader</b>			
Varekostnad		6 240 364	4 581 658
Lønnskostnad	1	655 883	604 586
Annen driftskostnad		751 361	700 265
<b>Sum kostnader</b>		<b>7 647 608</b>	<b>5 886 510</b>
<b>Driftsresultat</b>		<b>175 200</b>	<b>122 670</b>
<b>Finansinntekter og finanskostnader</b>			
Annen renteinntekt			16
<b>Sum finansinntekter</b>			<b>16</b>
Annen rentekostnad		17 635	7 505
<b>Sum finanskostnader</b>		<b>17 635</b>	<b>7 505</b>
<b>Netto finans</b>		<b>-17 635</b>	<b>-7 489</b>
<b>Ordinært resultat før skattekostnad</b>		<b>157 565</b>	<b>115 181</b>
Skattekostnad på ordinært resultat	2	40 288	10 790
<b>Ordinært resultat etter skattekostnad</b>		<b>117 277</b>	<b>104 391</b>
<b>Årsresultat</b>	3	<b>117 277</b>	<b>104 391</b>
<b>Årsresultat etter minoritetsinteresser</b>		<b>117 277</b>	<b>104 391</b>
<b>Totalresultat</b>		<b>117 277</b>	<b>104 391</b>
<b>Overføringer og disponeringer</b>			
Avsatt til annen egenkapital		117 277	104 391
<b>Sum overføringer og disponeringer</b>		<b>117 277</b>	<b>104 391</b>



### Balanse

Beløp i: NOK	Note	2021	2020
<b>BALANSE - EIENDELER</b>			
<b>Anleggsmidler</b>			
<b>Immaterielle eiendeler</b>			
Utsatt skattefordel	2		
<b>Sum anleggsmidler</b>		<b>0</b>	<b>0</b>
<b>Omløpsmidler</b>			
<b>Varer</b>			
<b>Sum varer</b>	5	<b>169 000</b>	<b>201 000</b>
<b>Fordringer</b>			
Kundefordringer	5	1 009 181	311 669
Andre kortsiktige fordringer		35 163	
<b>Sum fordringer</b>		<b>1 044 344</b>	<b>311 669</b>
<b>Bankinnskudd, kontanter og lignende</b>			
Bankinnskudd, kontanter o.l.		389 568	901 606
<b>Sum bankinnskudd, kontanter og lignende</b>		<b>389 568</b>	<b>901 606</b>
<b>Sum omløpsmidler</b>		<b>1 602 912</b>	<b>1 414 275</b>
<b>SUM EIENDELER</b>		<b>1 602 912</b>	<b>1 414 275</b>
<b>BALANSE - EGENKAPITAL OG GJELD</b>			
<b>Egenkapital</b>			
<b>Innskutt egenkapital</b>			
Aksjekapital	4	100 000	100 000
Beholdning av egne aksjer	4		
Overkurs		398 091	398 091
<b>Sum innskutt egenkapital</b>		<b>498 091</b>	<b>498 091</b>
<b>Opptjent egenkapital</b>			
Annen egenkapital		494 031	376 754



### Balanse

<b>Beløp i: NOK</b>	<b>Note</b>	<b>2021</b>	<b>2020</b>
<b>Sum opptjent egenkapital</b>		<b>494 031</b>	<b>376 754</b>
<b>Sum egenkapital</b>	<b>3</b>	<b>992 122</b>	<b>874 845</b>
<b>Gjeld</b>			
<b>Langsiktig gjeld</b>			
Utsatt skatt	2		
<b>Annen langsiktig gjeld</b>			
<b>Sum langsiktig gjeld</b>		<b>0</b>	<b>0</b>
<b>Kortsiktig gjeld</b>			
Gjeld til kredittinstitusjoner	5		
Leverandørgjeld		101 763	59 577
Betalbar skatt	2	40 288	10 790
Skyldig offentlige avgifter		119 771	125 849
Annen kortsiktig gjeld		348 968	343 215
<b>Sum kortsiktig gjeld</b>		<b>610 790</b>	<b>539 430</b>
<b>Sum gjeld</b>		<b>610 790</b>	<b>539 430</b>
<b>SUM EGENKAPITAL OG GJELD</b>		<b>1 602 912</b>	<b>1 414 275</b>



Brønnøysundregistrene

ÅRSREGNSKAP FOR REGNSKAPSÅRET 2021 - GENERELL INFORMASJON

Journalnummer: 2022 433139

**Enheten**

Organisasjonsnummer: 880 039 652  
Organisasjonsform: Aksjeselskap  
Foretaksnavn: G3 UNGPLANTER AS  
Forretningsadresse: Fjæreveien 50  
4885 GRIMSTAD

**Regnskapsår**

Årsregnskapets periode: 01.01.2021 - 31.12.2021

**Konsern**

Morselskap i konsern: Nei

**Regnskapsregler**

Regler for små foretak benyttet: Ja  
Benyttet ved utarbeidelsen av  
årsregnskapet til selskapet: Regnskapslovens alminnelige regler

**Årsregnskapet fastsatt av kompetent organ**

Bekreftet av representant for selskapet: Per Lübbert Donbæk  
Dato for fastsettelse av årsregnskapet: 20.04.2022

**Revisjon**

Årsregnskapet er utarbeidet av ekstern  
autorisert regnskapsfører: Ja

**Grunnlag for avgivelse**

År 2021: Årsregnskap er elektronisk innlevert.  
År 2020: Tall er hentet fra elektronisk innlevert årsregnskap fra 2021.

*Det er ikke krav til at årsregnskapet m.v. som sendes til Regnskapsregisteret er undertegnet. Kontrollen på at dette er utført ligger hos revisor/enhetens øverste organ. Sikkerheten ivaretas ved at innsender har rolle/rettighet for innsending av årsregnskapet via Altinn, og ved at det bekreftes at årsregnskapet er fastsatt av kompetent organ.*

Brønnøysundregistrene, 15.06.2022



Organisasjonsnr: 880 039 652  
G3 UNGPLANTER AS

## RESULTATREGNSKAP

<b>Beløp i: NOK</b>	<b>Note</b>	<b>2021</b>	<b>2020</b>
<b>RESULTATREGNSKAP</b>			
<b>Inntekter</b>			
Salgsinntekt		7 822 808	6 009 180
<b>Sum inntekter</b>		<b>7 822 808</b>	<b>6 009 180</b>
<b>Kostnader</b>			
Varekostnad		6 240 364	4 581 658
Lønnskostnad	1	655 883	604 586
Annen driftskostnad		751 361	700 265
<b>Sum kostnader</b>		<b>7 647 608</b>	<b>5 886 510</b>
<b>Driftsresultat</b>		<b>175 200</b>	<b>122 670</b>
<b>Finansinntekter og finanskostnader</b>			
Annen renteinntekt			16
<b>Sum finansinntekter</b>			<b>16</b>
Annen rentekostnad		17 635	7 505
<b>Sum finanskostnader</b>		<b>17 635</b>	<b>7 505</b>
<b>Netto finans</b>		<b>-17 635</b>	<b>-7 489</b>
<b>Ordinært resultat før skattekostnad</b>		<b>157 565</b>	<b>115 181</b>
Skattekostnad på ordinært resultat	2	40 288	10 790
<b>Ordinært resultat etter skattekostnad</b>		<b>117 277</b>	<b>104 391</b>
<b>Årsresultat</b>	3	<b>117 277</b>	<b>104 391</b>
<b>Årsresultat etter minoritetsinteresser</b>		<b>117 277</b>	<b>104 391</b>
<b>Totalresultat</b>		<b>117 277</b>	<b>104 391</b>
<b>Overføringer og disponeringer</b>			
Avsatt til annen egenkapital		117 277	104 391
<b>Sum overføringer og disponeringer</b>		<b>117 277</b>	<b>104 391</b>



Organisasjonsnr: 880 039 652  
G3 UNGPLANTER AS

## BALANSE

Beløp i: NOK	Note	2021	2020
<b>BALANSE - EIENDELER</b>			
<b>Anleggsmidler</b>			
<b>Immaterielle eiendeler</b>			
Utsatt skattefordel	2		
<b>Sum anleggsmidler</b>		<b>0</b>	<b>0</b>
<b>Omløpsmidler</b>			
<b>Varer</b>			
<b>Sum varer</b>	<b>5</b>	<b>169 000</b>	<b>201 000</b>
<b>Fordringer</b>			
Kundefordringer	5	1 009 181	311 669
Andre kortsiktige fordringer		35 163	
<b>Sum fordringer</b>		<b>1 044 344</b>	<b>311 669</b>
<b>Bankinnskudd, kontanter og lignende</b>			
Bankinnskudd, kontanter o. l.		389 568	901 606
<b>Sum bankinnskudd, kontanter og lignende</b>		<b>389 568</b>	<b>901 606</b>
<b>Sum omløpsmidler</b>		<b>1 602 912</b>	<b>1 414 275</b>
<b>SUM EIENDELER</b>		<b>1 602 912</b>	<b>1 414 275</b>
<b>BALANSE - EGENKAPITAL OG GJELD</b>			
<b>Egenkapital</b>			
<b>Innskutt egenkapital</b>			
Aksjekapital	4	100 000	100 000
Beholdning av egne aksjer	4		
Overkurs		398 091	398 091
<b>Sum innskutt egenkapital</b>		<b>498 091</b>	<b>498 091</b>
<b>Opptjent egenkapital</b>			
Annen egenkapital		494 031	376 754
<b>Sum opptjent egenkapital</b>		<b>494 031</b>	<b>376 754</b>
<b>Sum egenkapital</b>	<b>3</b>	<b>992 122</b>	<b>874 845</b>
<b>Gjeld</b>			
<b>Langsiktig gjeld</b>			
Utsatt skatt	2		
<b>Annen langsiktig gjeld</b>			



<b>Sum langsiktig gjeld</b>		<b>0</b>	<b>0</b>
<b>Kortsiktig gjeld</b>			
Gjeld til			
kredittinstitusjoner	5		
Leverandørgjeld		101 763	59 577
Betalbar skatt	2	40 288	10 790
Skyldig offentlige avgifter		119 771	125 849
Annen kortsiktig gjeld		348 968	343 215
<b>Sum kortsiktig gjeld</b>		<b>610 790</b>	<b>539 430</b>
<b>Sum gjeld</b>		<b>610 790</b>	<b>539 430</b>
<b>SUM EGENKAPITAL OG GJELD</b>		<b>1 602 912</b>	<b>1 414 275</b>



Organisasjonsnr: 880 039 652  
G3 UNGPLANTER AS

NOTEOPPLYSNINGER - SELSKAP - alle poster oppgitt i hele tall

Note

Antall aksjer og aksjeeiere

Note

1

Antall årsverk i regnskapsåret

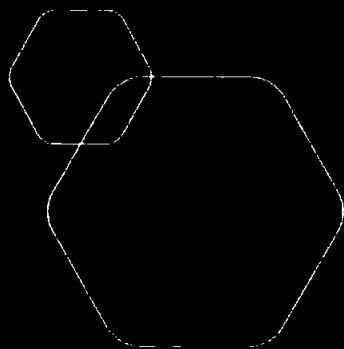
Virksomheten har hatt følgende antall årsverk:

1.00

Omløpsmidler                      Startdato      Sluttdato      Endring

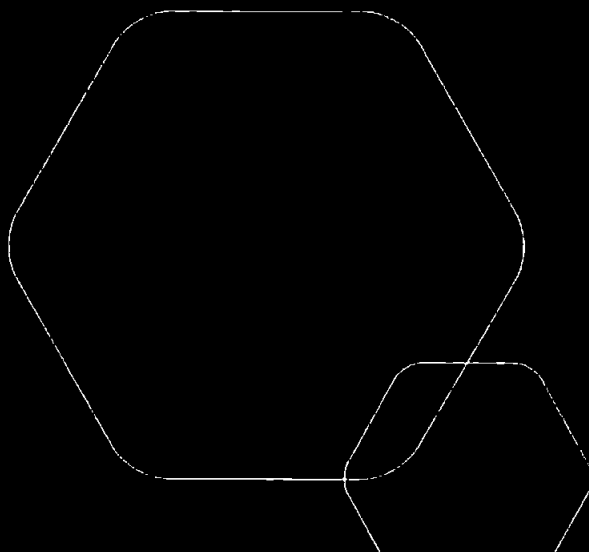
Skattemessig fremf.undersk. Startdato      Sluttdato      Endring

Kortsiktig gjeld                      Startdato      Sluttdato      Endring



# Årsregnskap 2021 G3 Ungplanter AS

Resultatregnskap  
Balanse  
Noter til regnskapet  
Revisors beretning



Org.nr.: 880 039 652



## RESULTATREGNSKAP

### G3 UNGPLANTER AS

DRIFTSINTEKTER OG DRIFTSKOSTNADER	Note	2021	2020
Salgsinntekt		7 822 808	6 009 180
<b>Sum driftsinntekter</b>		<b>7 822 808</b>	<b>6 009 180</b>
Varekostnad		6 240 364	4 581 658
Lønnskostnad	1	655 883	604 586
Annen driftskostnad		751 361	700 265
<b>Sum driftskostnader</b>		<b>7 647 608</b>	<b>5 886 510</b>
<b>Driftsresultat</b>		<b>175 200</b>	<b>122 670</b>
<b>FINANSINTEKTER OG FINANSKOSTNADER</b>			
Annen renteinntekt		0	16
Annen rentekostnad		17 635	7 505
<b>Resultat av finansposter</b>		<b>-17 635</b>	<b>-7 489</b>
<b>Ordinært resultat før skattekostnad</b>		<b>157 565</b>	<b>115 181</b>
Skattekostnad på ordinært resultat	2	40 288	10 790
<b>Årsresultat</b>	<b>3</b>	<b>117 277</b>	<b>104 391</b>
<b>OVERFØRINGER</b>			
Avsatt til annen egenkapital		117 277	104 391
<b>Sum overføringer</b>		<b>117 277</b>	<b>104 391</b>



**BALANSE**

**G3 UNGPLANTER AS**


<b>EIENDELER</b>	<b>Note</b>	<b>2021</b>	<b>2020</b>
<b>OMLØPSMIDLER</b>			
Lager av varer og annen beholdning	5	169 000	201 000
<b>FORDRINGER</b>			
Kundefordringer	5	1 009 181	311 669
Andre kortsiktige fordringer		35 163	0
<b>Sum fordringer</b>		<b>1 044 344</b>	<b>311 669</b>
Bankinnskudd, kontanter o.l.		389 568	901 606
<b>Sum omløpsmidler</b>		<b>1 602 912</b>	<b>1 414 275</b>
<b>Sum eiendeler</b>		<b>1 602 912</b>	<b>1 414 275</b>

**BALANSE****G3 UNGPLANTER AS**

EGENKAPITAL OG GJELD	Note	2021	2020
<b>EGENKAPITAL</b>			
<b>INNSKUTT EGENKAPITAL</b>			
Aksjekapital	4	100 000	100 000
Overkurs		398 091	398 091
<b>Sum innskutt egenkapital</b>		<b>498 091</b>	<b>498 091</b>
<b>OPPTJENT EGENKAPITAL</b>			
Annen egenkapital		494 031	376 754
<b>Sum opptjent egenkapital</b>		<b>494 031</b>	<b>376 754</b>
<b>Sum egenkapital</b>	<b>3</b>	<b>992 122</b>	<b>874 845</b>
<b>GJELD</b>			
<b>KORTSIKTIG GJELD</b>			
Leverandørgjeld		101 763	59 577
Betalbar skatt	2	40 288	10 790
Skyldig offentlige avgifter		119 771	125 849
Annen kortsiktig gjeld		348 968	343 215
<b>Sum kortsiktig gjeld</b>		<b>610 790</b>	<b>539 430</b>
<b>Sum gjeld</b>		<b>610 790</b>	<b>539 430</b>
<b>Sum egenkapital og gjeld</b>		<b>1 602 912</b>	<b>1 414 275</b>

Grimstad, 20.04.2022  
Styret i G3 Ungplanter AS

Johan Fredrik Bråstad Kristiansen  
styreleder



Ivar Funderud  
styremedlem



Harald Ljones  
styremedlem



Per Lübberth  
daglig leder



## Noter til regnskapet for 2021

### Regnskapsprinsipper

Årsregnskapet er satt opp i samsvar med regnskapsloven og NRS 8 - God regnskapsskikk for små foretak.

### DRIFTSINNTEKTER

Inntektsføring ved salg av varer skjer på leveringstidspunktet. Tjenester inntektsføres etter hvert som de leveres.

### SKATT

Skattekostnaden i resultatregnskapet omfatter både periodens betalbare skatt og endring i utsatt skatt. Utsatt skatt er beregnet med 22 % på grunnlag av de midlertidige forskjeller som eksisterer mellom regnskapsmessige og skattemessige verdier, samt ligningsmessig underskudd til fremføring ved utgangen av regnskapsåret. Skatteøkende og skattereduserende midlertidige forskjeller som reverserer eller kan reverseres i samme periode er utlignet og nettoført.

### KLASSIFISERING OG VURDERING AV OMLØPSMIDLER

Omløpsmidler og kortsiktig gjeld omfatter normalt poster som forfaller til betaling innen ett år etter balansedagen, samt poster som knytter seg til varekretsløpet. Omløpsmidler vurderes til laveste verdi av anskaffelseskost og virkelig verdi.

### VARER

Varer er vurdert til det laveste av anskaffelseskost og netto salgsverdi.

### FORDRINGER

Kundefordringer og andre fordringer oppføres til pålydende etter fradrag for avsetning til forventet tap. Avsetning til tap gjøres på grunnlag av en individuell vurdering av de enkelte fordringene.

### Note 1 Lønnskostnader og ytelser, godtgjørelser til daglig leder, styret og revisor

Lønnskostnader	2021	2020
Lønninger	553 193	512 886
Arbeidsgiveravgift	82 856	74 380
Pensjonskostnader	17 424	17 320
Andre ytelser	2 411	0
<b>Sum</b>	<b>655 883</b>	<b>604 586</b>

Selskapet har i 2021 sysselsatt 1 årsverk.



## Noter til regnskapet for 2021

### Note 2 Skatt

<b>Årets skattekostnad</b>	<b>2021</b>	<b>2020</b>
Resultatført skatt på ordinært resultat:		
Betalbar skatt	40 288	10 790
Endring i utsatt skattefordel	0	0
<b>Skattekostnad ordinært resultat</b>	<b>40 288</b>	<b>10 790</b>

<b>Årets skattekostnad</b>	<b>2021</b>	<b>2020</b>
Skattepliktig inntekt:		
Ordinært resultat før skatt	157 565	115 181
Permanente forskjeller	25 560	10 079
Anvendelse av fremførbart underskudd	0	-76 216
<b>Skattepliktig inntekt</b>	<b>183 125</b>	<b>49 044</b>

Skatteeffekten av midlertidige forskjeller og underskudd til fremføring som har gitt opphav til utsatt skatt og utsatte skattefordeler, spesifisert på typer av midlertidige forskjeller:

	<u>2021</u>	<u>2020</u>	<u>Endring</u>
Fordringer	-50 000	-50 000	0
Avsetninger mv	-180 000	-180 000	0
<b>Sum</b>	<b>-230 000</b>	<b>-230 000</b>	<b>0</b>
Inngår ikke i beregningen av utsatt skatt	230 000	230 000	0
<b>Utsatt skattefordel (22 %)</b>	<b>0</b>	<b>0</b>	<b>0</b>

I henhold til God regnskapsskikk for små foretak balanseføres ikke utsatt skattefordel.

### Note 3 Egenkapital

	<b>Aksjekapital</b>	<b>Overkurs</b>	<b>Annen egenkapital</b>	<b>Sum egenkapital</b>
Egenkapital Pr. 01.01.2021	100 000	398 091	376 754	874 845
Årets resultat			117 277	117 277
<b>Pr. 31.12.2021</b>	<b>100 000</b>	<b>398 091</b>	<b>494 031</b>	<b>992 122</b>



## Noter til regnskapet for 2021

### Note 4 Aksjonærer

#### AKSJEKAPITALEN I G3 UNGPLANTER AS PR. 31.12 BESTÅR AV:

	Antall	Pålydende	Bokført
Ordinære aksjer	78	1 282,1	100 000
<b>Sum</b>	<b>78</b>		<b>100 000</b>

#### EIERSTRUKTUR

De største aksjonærene i % pr. 31.12 var:

	Ordinære	Eierandel	Stemmeandel
JFBK HOLDING AS	30	38,5	38,5
LJONES VEKSTHUS AS	30	38,5	38,5
FUNDERUD GARTNERI AS	18	23,1	23,1
<b>Totalt antall aksjer</b>	<b>78</b>	<b>100,0</b>	<b>100,0</b>

JFBK Holding AS kontrolleres av styrets leder Johan F B Kristiansen, Ljones Veksthus AS kontrolleres av styremedlem Harald Ljones og Funderud Gartneri AS kontrolleres av styremedlem Ivar Funderud

### Note 5 Pantstillelser

Selskapet har en kassekreditt hvor det ved utgangen av 2021 er trukket kr. 0.

Selskapet har stillet driftstilbehør, varelager og kundefordringer som sikkerhet for nevnte kassekreditt.



Til generalforsamlingen i  
G3 Ungplanter AS

## UAVHENGIG REVISORS BERETNING

### *Konklusjon*

Vi har revidert G3 Ungplanter AS årsregnskap som viser et overskudd på kr 117 277. Årsregnskapet består av balanse per 31. desember 2021, resultatregnskap for regnskapsåret avsluttet per denne datoen og noter til årsregnskapet, herunder et sammendrag av viktige regnskapsprinsipper.

Etter vår mening

- Oppfyller årsregnskapet gjeldende lovkrav, og
- Gir årsregnskapet et rettviseende bilde av selskapets finansielle stilling per 31. desember 2021, og av dets resultat for regnskapsåret avsluttet per denne datoen i samsvar med regnskapslovens regler og god regnskapsskikk i Norge.

### *Grunnlag for konklusjonen*

Vi har gjennomført revisjonen i samsvar med de internasjonale revisjonsstandardene International Standards on Auditing (ISA-ene). Våre oppgaver og plikter i henhold til disse standardene er beskrevet i *Revisors oppgaver og plikter ved revisjon av årsregnskapet*. Vi er uavhengige av selskapet slik det kreves i lov og forskrift og International Code of Ethics for Professional Accountants (inkludert internasjonale uavhengighetsstandarder) utstedt av The International Ethics Standards Board for Accountants (IESBA-reglene), og vi har overholdt våre øvrige etiske forpliktelser i samsvar med disse kravene. Innhentet revisjonsbevis er etter vår vurdering tilstrekkelig og hensiktsmessig som grunnlag for vår konklusjon.

### *Ledelsens ansvar for årsregnskapet*

Ledelsen er ansvarlig for å utarbeide årsregnskapet og for at det gir et rettviseende bilde i samsvar med regnskapslovens regler og god regnskapsskikk i Norge. Ledelsen er også ansvarlig for slik intern kontroll som den finner nødvendig for å kunne utarbeidet et årsregnskap som ikke inneholder vesentlig feilinformasjon, verken som følge av misligheter eller utilsiktede feil.

Ved utarbeidelsen av årsregnskapet må ledelsen ta standpunkt til selskapets evne til fortsatt drift og opplyse om forhold av betydning for fortsatt drift. Forutsetningen om fortsatt drift skal legges til grunn for årsregnskapet så lenge det ikke er sannsynlig at virksomheten vil bli avviklet.

Besøks- og postadresse: Teknologiveien 9, 4846 Arendal  
Telefon: 37 19 67 00  
Bankkonto: 7314 05 00256



Medlem av Revisorgruppen

Foretaksregisteret: 981 497 023 MVA  
E-mail: [arendal@rg.no](mailto:arendal@rg.no)  
Hjemmeside: [www.rg.no](http://www.rg.no)



Medlem av UHY International



Agder-Team  
Revisjon AS

*Revisors oppgaver og plikter ved revisjonen av årsregnskapet*

Vårt mål er å oppnå betryggende sikkerhet for at årsregnskapet som helhet ikke inneholder vesentlig feilinformasjon, verken som følge av misligheter eller utilsiktede feil, og å avgi en revisjonsberetning som inneholder vår konklusjon. Betryggende sikkerhet er en høy grad av sikkerhet, men ingen garanti for at en revisjon utført i samsvar med lov, forskrift og god revisjonsskikk i Norge, herunder ISA-ene, alltid vil avdekke vesentlig feilinformasjon som eksisterer. Feilinformasjon kan oppstå som følge av misligheter eller utilsiktede feil. Feilinformasjon blir vurdert som vesentlig dersom den enkeltvis eller samlet med rimelighet kan forventes å påvirke økonomiske beslutninger som brukerne foretar basert på regnskapet.

For videre beskrivelse av revisors oppgaver og plikter vises det til <https://revisorforeningen.no/revisjonsberetninger>

Arendal, 20. april 2022  
Agder-Team Revisjon AS

Kjell B. Holtebekk  
Statsautorisert revisor

Besøks- og postadresse: Teknologiveien 9, 4846 Arendal  
Telefon: 37 19 67 00  
Bankkonto: 7314 05 00256



Medlem av Revisorgruppen

Foretaksregisteret: 981 497 023 MVA  
E-mail: [arendal@rg.no](mailto:arendal@rg.no)  
Hjemmeside: [www.rg.no](http://www.rg.no)



Medlem av UHY International