



ÅRSREGNSKAPET FOR REGNSKAPSÅRET 2025 - GENERELL INFORMASJON

Enheten

Organisasjonsnummer: 989 256 807
Organisasjonsform: Aksjeselskap
Foretaksnavn: BNL INVEST AS
Forretningsadresse: Rundhaugveien 7B
0495 OSLO

Regnskapsår

Årsregnskapets periode: 01.01.2025 - 31.12.2025

Konsern

Morselskap i konsern: Nei

Regnskapsregler

Regler for små foretak benyttet: Ja
Benyttet ved utarbeidelsen av årsregnskapet til selskapet: Regnskapslovens alminnelige regler

Årsregnskapet fastsatt av kompetent organ

Bekreftet av representant for selskapet: Bente Norbye Lie
Dato for fastsettelse av årsregnskapet: 13.04.2026

Grunnlag for avgivelse

År 2025: Årsregnskapet er elektronisk innlevert
År 2024: Tall er hentet fra elektronisk innlevert årsregnskap fra 2025

Det er ikke krav til at årsregnskapet m.v. som sendes til Regnskapsregisteret er undertegnet. Kontrollen på at dette er utført ligger hos revisor/enhetens øverste organ. Sikkerheten ivaretas ved at innsender har rolle/rettighet for innsending av årsregnskapet via Altinn, og ved at det bekreftes at årsregnskapet er fastsatt av kompetent organ.

Brønnøysundregistrene, 25.04.2026



Resultatregnskap

| Beløp i: NOK | Note | 2025 | 2024 |
|---|------|----------------|------------------|
| RESULTATREGNSKAP | | | |
| Inntekter | | | |
| Annen driftsinntekt | | 0 | 1 170 000 |
| Sum inntekter | | 0 | 1 170 000 |
| Kostnader | | | |
| Lønnskostnad | 1 | 0 | 0 |
| Annen driftskostnad | | 16 977 | 14 313 |
| Sum kostnader | | 16 977 | 14 313 |
| Driftsresultat | | -16 977 | 1 155 687 |
| Finansinntekter og finanskostnader | | | |
| Annen renteinntekt | | 24 168 | 2 106 |
| Sum finansinntekter | | 24 168 | 2 106 |
| Annen rentekostnad | | 41 432 | 86 709 |
| Sum finanskostnader | | 41 432 | 86 709 |
| Netto finans | | -17 264 | -84 603 |
| Resultat før skattekostnad | | -34 241 | 1 071 084 |
| Årsresultat | | -34 241 | 1 071 084 |
| Overføringer og disponeringer | | | |
| Ordinært utbytte | | 0 | 1 071 084 |
| Annen egenkapital | | -34 241 | 0 |



Balanse

| Beløp i: NOK | Note | 2025 | 2024 |
|--|------|------------------|------------------|
| BALANSE - EIENDELER | | | |
| Anleggsmidler | | | |
| Immaterielle eiendeler | | | |
| Sum immaterielle eiendeler | | 0 | 0 |
| Varige driftsmidler | | | |
| Sum varige driftsmidler | | 0 | 0 |
| Finansielle anleggsmidler | | | |
| Investeringer i aksjer og andeler | | 0 | 3 000 000 |
| Andre langsiktige fordringer | 2 | 0 | 0 |
| Sum finansielle anleggsmidler | | 0 | 3 000 000 |
| Sum anleggsmidler | | 0 | 3 000 000 |
| Omløpsmidler | | | |
| Varer | | | |
| Fordringer | | | |
| Andre kortsiktige fordringer | 2 | 0 | 0 |
| Sum fordringer | | 0 | 0 |
| Investeringer | | | |
| Sum investeringer | | 0 | 0 |
| Bankinnskudd, kontanter og lignende | | | |
| Bankinnskudd, kontanter og lignende | | 1 063 538 | 56 347 |
| Sum bankinnskudd, kontanter og lignende | | 1 063 538 | 56 347 |
| Sum omløpsmidler | | 1 063 538 | 56 347 |
| SUM EIENDELER | | 1 063 538 | 3 056 347 |

BALANSE - EGENKAPITAL OG GJELD



Balanse

| Beløp i: NOK | Note | 2025 | 2024 |
|-----------------------------------|------|------------------|------------------|
| Egenkapital | | | |
| Innskutt egenkapital | | | |
| Aksjekapital | 3 | 100 000 | 100 000 |
| Sum innskutt egenkapital | | 100 000 | 100 000 |
| Opptjent egenkapital | | | |
| Annen egenkapital | 3 | 896 059 | 930 300 |
| Sum opptjent egenkapital | | 896 059 | 930 300 |
| Sum egenkapital | | 996 059 | 1 030 300 |
| Gjeld | | | |
| Langsiktig gjeld | | | |
| Sum avsetninger for forpliktelser | | 0 | 0 |
| Annen langsiktig gjeld | | | |
| Sum annen langsiktig gjeld | | 0 | 0 |
| Kortsiktig gjeld | | | |
| Utbytte | | 0 | 1 071 084 |
| Annen kortsiktig gjeld | | 67 479 | 954 963 |
| Sum kortsiktig gjeld | | 67 479 | 2 026 047 |
| Sum gjeld | | 67 479 | 2 026 047 |
| SUM EGENKAPITAL OG GJELD | | 1 063 538 | 3 056 347 |



Brønnøysundregistrene

ÅRSREGNSKAP FOR REGNSKAPSÅRET 2025 - GENERELL INFORMASJON

Journalnummer: 2026 392880

Virksomheten

Organisasjonsnummer: 989 256 807
Organisasjonsform: Aksjeselskap
Foretaksnavn: BNL INVEST AS
Forretningsadresse: Rundhaugveien 7B
0495 OSLO

Regnskapsår

Årsregnskapets periode: 01.01.2025 - 31.12.2025

Konsern

Morselskap i konsern: Nei

Regnskapsregler

Regler for små foretak benyttet: Ja
Benyttet ved utarbeidelsen av
årsregnskapet: Regnskapslovens alminnelige regler

Årsregnskapet fastsatt av kompetent organ

Bekreftet av: Bente Norbye Lie
Dato for fastsettelse av årsregnskapet: 13.04.2026

Revisjon

Selskapet har besluttet at årsregnskapet
ikke skal revideres: Ja
Årsregnskapet er utarbeidet av ekstern
autorisert regnskapsfører: Ja
Ekstern autorisert regnskapsfører har i
løpet av regnskapsåret bistått ved den
løpende regnskapsføringen eller utført
andre tjenester for selskapet enn å
utarbeide årsregnskapet: Ja

Grunnlag for avgivelse

År 2025: Årsregnskap er elektronisk innlevert.
År 2024: Tall er hentet fra elektronisk innlevert årsregnskap fra 2025.

Virksomheten sitt øverste organ er ansvarlig for at årsregnskapet er signert. Det er mulig å levere årsregnskap uten signatur fordi sikkerheten for rett rapportering er ivaretatt ved at innsenderen har rolle/rettighet for innsending i Altinn. Navnet på representanten, som bekrefter at årsregnskapet er godkjent, er i tillegg oppgitt.

Brønnøysundregistrene, 23.04.2026

Brønnøysundregistrene
Postadresse: Postboks 900, 8910 Brønnøysund
Telefon: 75 00 75 00
E-post: firmapost@brreg.no Internett: www.brreg.no
Organisasjonsnummer: 974 760 673



Organisasjonsnr: 989 256 807
BNL INVEST AS

RESULTATREGNSKAP

| Beløp i: NOK | Note | 2025 | 2024 |
|---|-------------|----------------|------------------|
| RESULTATREGNSKAP | | | |
| Inntekter | | | |
| Annen driftsinntekt | | 0 | 1 170 000 |
| Sum inntekter | | 0 | 1 170 000 |
| Kostnader | | | |
| Lønnskostnad | 1 | 0 | 0 |
| Annen driftskostnad | | 16 977 | 14 313 |
| Sum kostnader | | 16 977 | 14 313 |
| Driftsresultat | | -16 977 | 1 155 687 |
| Finansinntekter og finanskostnader | | | |
| Annen renteinntekt | | 24 168 | 2 106 |
| Sum finansinntekter | | 24 168 | 2 106 |
| Annen rentekostnad | | 41 432 | 86 709 |
| Sum finanskostnader | | 41 432 | 86 709 |
| Netto finans | | -17 264 | -84 603 |
| Resultat før skattekostnad | | -34 241 | 1 071 084 |
| Årsresultat | | -34 241 | 1 071 084 |
| Overføringer og disponeringer | | | |
| Ordinært utbytte | | 0 | 1 071 084 |
| Annen egenkapital | | -34 241 | 0 |



Organisasjonsnr: 989 256 807
BNL INVEST AS

BALANSE

| Beløp i: NOK | Note | 2025 | 2024 |
|--|------|------------------|------------------|
| BALANSE - EIENDELER | | | |
| Anleggsmidler | | | |
| Immaterielle eiendeler | | | |
| Sum immaterielle eiendeler | | 0 | 0 |
| Varige driftsmidler | | | |
| Sum varige driftsmidler | | 0 | 0 |
| Finansielle anleggsmidler | | | |
| Investeringer i aksjer og andeler | | 0 | 3 000 000 |
| Andre langsiktige fordringer | 2 | 0 | 0 |
| Sum finansielle anleggsmidler | | 0 | 3 000 000 |
| Sum anleggsmidler | | 0 | 3 000 000 |
| Omløpsmidler | | | |
| Varer | | | |
| Fordringer | | | |
| Andre kortsiktige fordringer | 2 | 0 | 0 |
| Sum fordringer | | 0 | 0 |
| Investeringer | | | |
| Sum investeringer | | 0 | 0 |
| Bankinnskudd, kontanter og lignende | | | |
| Bankinnskudd, kontanter og lignende | | 1 063 538 | 56 347 |
| Sum bankinnskudd, kontanter og lignende | | 1 063 538 | 56 347 |
| Sum omløpsmidler | | 1 063 538 | 56 347 |
| SUM EIENDELER | | 1 063 538 | 3 056 347 |
| BALANSE - EGENKAPITAL OG GJELD | | | |
| Egenkapital | | | |
| Innskutt egenkapital | | | |
| Aksjekapital | 3 | 100 000 | 100 000 |
| Sum innskutt egenkapital | | 100 000 | 100 000 |



| | | | |
|-----------------------------------|---|------------------|------------------|
| Opptjent egenkapital | | | |
| Annen egenkapital | 3 | 896 059 | 930 300 |
| Sum opptjent egenkapital | | 896 059 | 930 300 |
| Sum egenkapital | | 996 059 | 1 030 300 |
| Gjeld | | | |
| Langsiktig gjeld | | | |
| Sum avsetninger for forpliktelser | | 0 | 0 |
| Annen langsiktig gjeld | | | |
| Sum annen langsiktig gjeld | | 0 | 0 |
| Kortsiktig gjeld | | | |
| Utbytte | | 0 | 1 071 084 |
| Annen kortsiktig gjeld | | 67 479 | 954 963 |
| Sum kortsiktig gjeld | | 67 479 | 2 026 047 |
| Sum gjeld | | 67 479 | 2 026 047 |
| SUM EGENKAPITAL OG GJELD | | 1 063 538 | 3 056 347 |



Organisasjonsnr: 989 256 807
BNL INVEST AS

NOTEOPPLYSNINGER - SELSKAP - alle poster oppgitt i hele tall

Note

Regnskapsprinsipper

Årsregnskapet er satt opp i samsvar med regnskapslovens bestemmelser og god regnskapsskikk for små foretak.

Klassifisering og vurdering av balanseposter

Omløpsmidler og kortsiktig gjeld omfatter poster som forfaller til betaling innen ett år etter balansedagen, samt poster som knytter seg til varekretsløpet. Øvrige poster er klassifisert som anleggsmiddel/langsiktig gjeld.

Omløpsmidler vurderes til laveste av anskaffelseskost og virkelig verdi. Kortsiktig gjeld balanseføres til nominelt beløp på etableringstidspunktet.

Finansielle anleggsmidler vurderes til anskaffelseskost, men nedskrives til virkelig verdi ved verdifall som ikke forventes å være forbigående. Anleggsmidler med begrenset økonomisk levetid avskrives planmessig. Langsiktig gjeld balanseføres til nominelt beløp på etableringstidspunktet. Selskapet har kun finansielle anleggsmidler.

Fordringer

Kundefordringer og andre

fordringer er oppført i balansen til pålydende etter fradrag for avsetning til forventet tap. Avsetning til tap gjøres på grunnlag av individuelle vurderinger av de enkelte fordringene. I tillegg gjøres det for øvrige kundefordringer en uspesifisert avsetning for å dekke antatt tap.

Kortsiktige plasseringer

Kortsiktige plasseringer (aksjer og andeler vurdert som omløpsmidler) vurderes til laveste av anskaffelseskost og virkelig verdi på balansedagen.

Annen driftsinntekt

Mottatt utdeling,

gevinster ved salg av aksjer, nedskrivninger og reverserte nedskrivninger av omløpsmidler blir klassifisert som annen driftsinntekt.

Skatter

Skattekostnaden i resultatregnskapet omfatter kun

periodens betalbare skatt. Det foreligger ingen midlertidige forskjeller.

Utsatt skattefordel balanseføres ikke i tråd med god regnskapsskikk for små foretak.

Note

1

Antall årsverk i regnskapsåret

0.00

Note

2

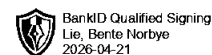
Lån og sikkerhetsstillelse til medlemmer



Opplysninger om:

Medlemmer av:

Mer om lån og sikkerhetsstillelse



Årsoppgjør for

BNL INVEST AS

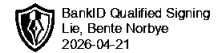
989256807

01.01.2025 - 31.12.2025

| Innhold | Side |
|----------------------|------|
| Resultatregnskap | 2 |
| Eiendeler | 3 |
| Egenkapital og gjeld | 4 |
| Noter | 5 |



BNL INVEST AS
989 256 807

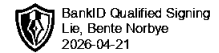


Resultatregnskap

| | Note | 2025 | 2024 |
|----------------------------|------|----------------|------------------|
| Driftsinntekter | | | |
| Annen driftsinntekt | | 0 | 1 170 000 |
| Sum driftsinntekter | | 0 | 1 170 000 |
| Driftskostnader | | | |
| Annen driftskostnad | | -16 977 | -14 313 |
| Sum driftskostnader | | -16 977 | -14 313 |
| Driftsresultat | | -16 977 | 1 155 687 |
| Finansinntekter | | | |
| Annen renteinntekt | | 24 168 | 2 106 |
| Sum finansinntekter | | 24 168 | 2 106 |
| Finanskostnader | | | |
| Annen rentekostnad | | -41 432 | -86 709 |
| Sum finanskostnader | | -41 432 | -86 709 |
| Netto finans | | -17 264 | -84 603 |
| Årsresultat | | -34 241 | 1 071 084 |
| Overføringer | | | |
| Ordinært utbytte | | 0 | 1 071 084 |
| Annen egenkapital | | -34 241 | 0 |
| Sum overføringer | | -34 241 | 1 071 084 |



BNL INVEST AS
989 256 807

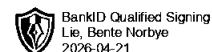


Balanse

| | Note | 31.12.2025 | 31.12.2024 |
|--|------|------------------|------------------|
| EIENDELER | | | |
| Anleggsmidler | | | |
| Finansielle anleggsmidler | | | |
| Investeringer i aksjer og andeler | | 0 | 3 000 000 |
| Sum finansielle anleggsmidler | | 0 | 3 000 000 |
| Sum anleggsmidler | | 0 | 3 000 000 |
| Omløpsmidler | | | |
| Bankinnskudd, kontanter og lignende | | | |
| Bankinnskudd, kontanter og lignende | | 1 063 538 | 56 347 |
| Sum bankinnskudd, kontanter og lignende | | 1 063 538 | 56 347 |
| Sum omløpsmidler | | 1 063 538 | 56 347 |
| SUM EIENDELER | | 1 063 538 | 3 056 347 |



BNL INVEST AS
989 256 807



Balanse


| | Note | 31.12.2025 | 31.12.2024 |
|---------------------------------|------|------------------|------------------|
| EGENKAPITAL OG GJELD | | | |
| Egenkapital | | | |
| Innskutt egenkapital | | | |
| Aksjekapital | 3 | 100 000 | 100 000 |
| Sum innskutt egenkapital | | 100 000 | 100 000 |
| Opptjent egenkapital | | | |
| Annen egenkapital | 3 | 896 059 | 930 300 |
| Sum opptjent egenkapital | | 896 059 | 930 300 |
| Sum egenkapital | | 996 059 | 1 030 300 |
| Gjeld | | | |
| Kortsiktig gjeld | | | |
| Utbytte | | 0 | 1 071 084 |
| Annen kortsiktig gjeld | | 67 479 | 954 963 |
| Sum kortsiktig gjeld | | 67 479 | 2 026 047 |
| Sum gjeld | | 67 479 | 2 026 047 |
| SUM EGENKAPITAL OG GJELD | | 1 063 538 | 3 056 347 |

OSLO, 13.04.2026

Bente Norbye Lie
styrets leder



BNL INVEST AS
989 256 807



Noter

Arten av virksomhet og hvor virksomheten drives

Selskapet er et holdingsselskap som driver med aksjer og kan inneha andre finansielle eiendeler. Virksomheten ligger i Oslo

Regnskapsprinsipper

Årsregnskapet er satt opp i samsvar med regnskapslovens bestemmelser og god regnskapsskikk for små foretak.

Klassifisering og vurdering av balanseposter

Omløpsmidler og kortsiktig gjeld omfatter poster som forfaller til betaling innen ett år etter balansedagen, samt poster som knytter seg til varekretsløpet. Øvrige poster er klassifisert som anleggsmiddel/langsiktig gjeld.

Omløpsmidler vurderes til laveste av anskaffelseskost og virkelig verdi. Kortsiktig gjeld balanseføres til nominelt beløp på etableringstidspunktet.

Finansielle anleggsmidler vurderes til anskaffelseskost, men nedskrives til virkelig verdi ved verdifall som ikke forventes å være forbigående. Anleggsmidler med begrenset økonomisk levetid avskrives planmessig. Langsiktig gjeld balanseføres til nominelt beløp på etableringstidspunktet. Selskapet har kun finansielle anleggsmidler.

Fordringer

Kundefordringer og andre fordringer er oppført i balansen til pålydende etter fradrag for avsetning til forventet tap. Avsetning til tap gjøres på grunnlag av individuelle vurderinger av de enkelte fordringene. I tillegg gjøres det for øvrige kundefordringer en uspesifisert avsetning for å dekke antatt tap.

Kortsiktige plasseringer

Kortsiktige plasseringer (aksjer og andeler vurdert som omløpsmidler) vurderes til laveste av anskaffelseskost og virkelig verdi på balansedagen.

Annen driftsinntekt

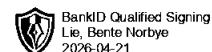
Mottatt utdeling, gevinster ved salg av aksjer, nedskrivninger og reverserte nedskrivninger av omløpsmidler blir klassifisert som annen driftsinntekt.

Skatter

Skattekostnaden i resultatregnskapet omfatter kun periodens betalbare skatt. Det foreligger ingen midlertidige forskjeller. Utsatt skattefordel balanseføres ikke i tråd med god regnskapsskikk for små foretak.



BNL INVEST AS
989 256 807



Note 1 - Antall årsverk

Selskapet har ikke hatt ansatte i løpet av regnskapsåret.

Note 2 - Lån og sikkerhetsstillelse til ledende personer, eiere med videre

Det er ikke gitt lån eller sikkerhetsstillelse til medlemmer av styrende organer.

Note 3 - Egenkapital

| | Aksjekapital | Opptjent egenkapital | Sum |
|-------------------------------|---------------------|-----------------------------|----------------|
| Egenkapital 31.12.2024 | 100 000 | 930 300 | 1 030 300 |
| Årsresultat | 0 | -34 241 | -34 241 |
| Egenkapital 31.12.2025 | 100 000 | 896 059 | 996 059 |



Årsregnskap for
BNL INVEST AS
989256807
Regnskapsår
01.01.2025 - 31.12.2025



BNL INVEST AS
989 256 807

Resultatregnskap

| | Note | 2025 | 2024 |
|----------------------------|------|----------------|------------------|
| Driftsinntekter | | | |
| Annen driftsinntekt | | 0 | 1 170 000 |
| Sum driftsinntekter | | 0 | 1 170 000 |
| Driftskostnader | | | |
| Annen driftskostnad | | -16 977 | -14 313 |
| Sum driftskostnader | | -16 977 | -14 313 |
| Driftsresultat | | -16 977 | 1 155 687 |
| Finansinntekter | | | |
| Annen renteinntekt | | 24 168 | 2 106 |
| Sum finansinntekter | | 24 168 | 2 106 |
| Finanskostnader | | | |
| Annen rentekostnad | | -41 432 | -86 709 |
| Sum finanskostnader | | -41 432 | -86 709 |
| Netto finans | | -17 264 | -84 603 |
| Årsresultat | | -34 241 | 1 071 084 |
| Overføringer | | | |
| Ordinært utbytte | | 0 | 1 071 084 |
| Annen egenkapital | | -34 241 | 0 |
| Sum overføringer | | -34 241 | 1 071 084 |



BNL INVEST AS
989 256 807

Balanse

| | Note | 31.12.2025 | 31.12.2024 |
|--|------|------------------|------------------|
| EIENDELER | | | |
| Anleggsmidler | | | |
| Finansielle anleggsmidler | | | |
| Investeringer i aksjer og andeler | | 0 | 3 000 000 |
| Sum finansielle anleggsmidler | | 0 | 3 000 000 |
| Sum anleggsmidler | | 0 | 3 000 000 |
| Omløpsmidler | | | |
| Bankinnskudd, kontanter og lignende | | | |
| Bankinnskudd, kontanter og lignende | | 1 063 538 | 56 347 |
| Sum bankinnskudd, kontanter og lignende | | 1 063 538 | 56 347 |
| Sum omløpsmidler | | 1 063 538 | 56 347 |
| SUM EIENDELER | | 1 063 538 | 3 056 347 |



BNL INVEST AS
989 256 807

Balanse

| | Note | 31.12.2025 | 31.12.2024 |
|---------------------------------|------|------------------|------------------|
| EGENKAPITAL OG GJELD | | | |
| Egenkapital | | | |
| Innskutt egenkapital | | | |
| Aksjekapital | 3 | 100 000 | 100 000 |
| Sum innskutt egenkapital | | 100 000 | 100 000 |
| Opptjent egenkapital | | | |
| Annen egenkapital | 3 | 896 059 | 930 300 |
| Sum opptjent egenkapital | | 896 059 | 930 300 |
| Sum egenkapital | | 996 059 | 1 030 300 |
| Gjeld | | | |
| Kortsiktig gjeld | | | |
| Utbytte | | 0 | 1 071 084 |
| Annen kortsiktig gjeld | | 67 479 | 954 963 |
| Sum kortsiktig gjeld | | 67 479 | 2 026 047 |
| Sum gjeld | | 67 479 | 2 026 047 |
| SUM EGENKAPITAL OG GJELD | | 1 063 538 | 3 056 347 |

OSLO, 13.04.2026

Bente Norbye Lie
styrets leder



BNL INVEST AS
989 256 807

Noter

Arten av virksomhet og hvor virksomheten drives

Selskapet er et holdingsselskap som driver med aksjer og kan inneha andre finansielle eiendeler. Virksomheten ligger i Oslo

Regnskapsprinsipper

Årsregnskapet er satt opp i samsvar med regnskapslovens bestemmelser og god regnskapsskikk for små foretak.

Klassifisering og vurdering av balanseposter

Omløpsmidler og kortsiktig gjeld omfatter poster som forfaller til betaling innen ett år etter balansedagen, samt poster som knytter seg til varekretsløpet. Øvrige poster er klassifisert som anleggsmiddel/langsiktig gjeld.

Omløpsmidler vurderes til laveste av anskaffelseskost og virkelig verdi. Kortsiktig gjeld balanseføres til nominelt beløp på etableringstidspunktet.

Finansielle anleggsmidler vurderes til anskaffelseskost, men nedskrives til virkelig verdi ved verdifall som ikke forventes å være forbigående. Anleggsmidler med begrenset økonomisk levetid avskrives planmessig. Langsiktig gjeld balanseføres til nominelt beløp på etableringstidspunktet. Selskapet har kun finansielle anleggsmidler.

Fordringer

Kundefordringer og andre fordringer er oppført i balansen til pålydende etter fradrag for avsetning til forventet tap. Avsetning til tap gjøres på grunnlag av individuelle vurderinger av de enkelte fordringene. I tillegg gjøres det for øvrige kundefordringer en uspesifisert avsetning for å dekke antatt tap.

Kortsiktige plasseringer

Kortsiktige plasseringer (aksjer og andeler vurdert som omløpsmidler) vurderes til laveste av anskaffelseskost og virkelig verdi på balansedagen.

Annen driftsinntekt

Mottatt utdeling, gevinster ved salg av aksjer, nedskrivninger og reverserte nedskrivninger av omløpsmidler blir klassifisert som annen driftsinntekt.

Skatter

Skattekostnaden i resultatregnskapet omfatter kun periodens betalbare skatt. Det foreligger ingen midlertidige forskjeller. Utsatt skattefordel balanseføres ikke i tråd med god regnskapsskikk for små foretak.



BNL INVEST AS
989 256 807

Note 1 - Antall årsverk

Selskapet har ikke hatt ansatte i løpet av regnskapsåret.

Note 2 - Lån og sikkerhetsstillelse til ledende personer, eiere med videre

Det er ikke gitt lån eller sikkerhetsstillelse til medlemmer av styrende organer.

Note 3 - Egenkapital

| | Aksjekapital | Opptjent egenkapital | Sum |
|-------------------------------|---------------------|-----------------------------|----------------|
| Egenkapital 31.12.2024 | 100 000 | 930 300 | 1 030 300 |
| Årsresultat | 0 | -34 241 | -34 241 |
| Egenkapital 31.12.2025 | 100 000 | 896 059 | 996 059 |