



ÅRSREGNSKAPET FOR REGNSKAPSÅRET 2022 - GENERELL INFORMASJON

Enheten

Organisasjonsnummer: 923 634 894
Organisasjonsform: Aksjeselskap
Foretaksnavn: BONNIER NORSK FORLAG AS
Forretningsadresse: Universitetsgata 20
0162 OSLO

Regnskapsår

Årsregnskapets periode: 01.01.2022 - 31.12.2022

Konsern

Mørselskap i konsern: Ja
Konsernregnskap lagt ved: Ja

Regnskapsregler

Regler for små foretak benyttet: Nei
Benyttet ved utarbeidelsen av årsregnskapet til selskapet: Regnskapslovens alminnelige regler
Benyttet ved utarbeidelsen av årsregnskapet til konsernet: -

Årsregnskapet fastsatt av kompetent organ

Bekreftet av representant for selskapet: Fredrik Hollen
Dato for fastsettelse av årsregnskapet: 03.03.2023

Grunnlag for avgivelse

År 2022: Årsregnskapet er elektronisk innlevert
År 2021: Tall er hentet fra elektronisk innlevert årsregnskap fra 2022

Det er ikke krav til at årsregnskapet m.v. som sendes til Regnskapsregisteret er undertegnet. Kontrollen på at dette er utført ligger hos revisor/enhetens øverste organ. Sikkerheten ivaretas ved at innsender har rolle/rettighet for innsending av årsregnskapet via Altinn, og ved at det bekreftes at årsregnskapet er fastsatt av kompetent organ.

Brønnøysundregistrene, 28.05.2024



Resultatregnskap

Beløp i: NOK	Note	2022	2021
RESULTATREGNSKAP			
Inntekter			
Salgsinntekt	1	134 833 249	97 150 599
Annen driftsinntekt	1	1 149 665	4 307 299
Sum inntekter		135 982 914	101 457 898
Kostnader			
Varekostnad	2	81 014 422	62 963 065
Lønnskostnad	3	30 098 110	23 231 906
Avskrivning av driftsmidler og immaterielle eiendeler	4	10 556 408	3 640 680
Nedskrivning av varige driftsmidler og immaterielle eiendeler			1 426 891
Annen driftskostnad	3	23 244 869	20 519 025
Sum kostnader		144 913 809	111 781 567
Driftsresultat		-8 930 894	-10 323 669
Finansinntekter og finanskostnader			
Annen renteinntekt		12 149	38 220
Annen finansinntekt		212 398	30 620
Sum finansinntekter		224 547	68 840
Nedskrivning av andre finansielle anleggsmidler			29 532 414
Rentekostnad til foretak i samme konsern	5	1 770 811	1 072 007
Annen rentekostnad		82 014	59 989
Annen finanskostnad		439 805	41 196
Sum finanskostnader		2 292 631	30 705 607
Netto finans		-2 068 083	-30 636 767
Ordinært resultat før skattekostnad		-10 998 977	-40 960 436
Skattekostnad på resultat	6	-2 362 623	-2 543 199
Ordinært resultat etter skattekostnad		-8 636 354	-38 417 237
Årsresultat		-8 636 354	-38 417 237
Årsresultat etter minoritetsinteresser		-8 636 354	-38 417 237



Resultatregnskap

Beløp i: NOK	Note	2022	2021
Totalresultat		-8 636 354	-38 417 237
Overføringer og disponeringer			
Dekkes av overkurs		-8 636 354	-23 017 580
Overført fra annen egenkapital			-15 399 657
Sum overføringer og disponeringer	7	-8 636 354	-38 417 237



Balanse

Beløp i: NOK	Note	2022	2021
BALANSE - EIENDELER			
Anleggsmidler			
Immaterielle eiendeler			
Utvikling	4		
Konsesjoner, patenter o.l.	4	48 000 293	18 873 871
Utsatt skattefordel	6		4 277 888
Goodwill	4		
Sum immaterielle eiendeler		48 000 293	23 151 759
Varige driftsmidler			
Tomter, bygninger o.a. fast eiendom	4, 8		
Driftsløsøre, inventar o.a. utstyr	4, 8	2 284 510	1 397 526
Sum varige driftsmidler		2 284 510	1 397 526
Finansielle anleggsmidler			
Investering i datterselskap	9, 10, 11	45 925 371	88 524 927
Investering i annet foretak i samme konsern	9		
Lån til foretak i samme konsern	5		
Investeringer i tilknyttet selskap		14 700	
Investeringer i aksjer og andeler		25 000	25 000
Andre langsiktige fordringer		39 367	
Sum finansielle anleggsmidler		46 004 438	88 549 927
Sum anleggsmidler		96 289 241	113 099 212
Omløpsmidler			
Varer			
Lager av varer og annen beholdning	2, 8	39 649 340	20 027 594
Sum varer		39 649 340	20 027 594
Fordringer			
Kundefordringer	5	31 900 152	31 282 209
Andre kortsiktige fordringer		47 788 914	26 600 231
Konsernfordringer	5	11 877 246	21 567 431
Sum fordringer		91 566 312	79 449 871



Balanse

Beløp i: NOK	Note	2022	2021
Bankinnskudd, kontanter og lignende			
Bankinnskudd, kontanter o.l.	12	2 334 729	1 500 629
Sum bankinnskudd, kontanter og lignende		2 334 729	1 500 629
Sum omløpsmidler		133 550 381	100 978 094
SUM EIENDELER		229 839 622	214 077 306

BALANSE - EGENKAPITAL OG GJELD

Egenkapital

Innskutt egenkapital

Aksjekapital	7, 13	12 471 646	12 471 646
Beholdning av egne aksjer	7		
Overkurs	7	82 072 273	92 447 126
Annen innskutt egenkapital	7	8 169 163	
Sum innskutt egenkapital		102 713 082	104 918 772

Opptjent egenkapital

Annen egenkapital	7		
Udekket tap	7		
Sum egenkapital		102 713 082	104 918 772

Gjeld

Langsiktig gjeld

Utsatt skatt	6	315 323	
Sum avsetninger for forpliktelser		315 323	
Annen langsiktig gjeld			
Gjeld til kredittinstitusjoner	8		
Langsiktig konserngjeld	5, 8	45 728 632	45 727 497
Sum annen langsiktig gjeld		45 728 632	45 727 497
Sum langsiktig gjeld		46 043 955	45 727 497

Kortsiktig gjeld




Balanse

Beløp i: NOK	Note	2022	2021
Gjeld til kredittinstitusjoner	8	1 543 047	
Leverandørgjeld		13 169 467	9 931 044
Betalbar skatt	6		
Skyldig offentlige avgifter		7 099 192	6 460 020
Kortsiktig konserngjeld	5	16 039 511	15 498 492
Annen kortsiktig gjeld		43 231 368	31 541 480
Sum kortsiktig gjeld		81 082 585	63 431 037
Sum gjeld		127 126 541	109 158 534
SUM EGENKAPITAL OG GJELD		229 839 622	214 077 306



Årsregnskap 2022

BONNIER NORSK FORLAG AS

 HyUSRp7ao-Bk_BA676i



Resultatregnskap
BONNIER NORSK FORLAG AS

Driftsinntekter og driftskostnader	Note	2022	2021
Salgsinntekt	1	134 833 249	97 150 599
Annen driftsinntekt	1	1 149 665	4 307 299
Sum driftsinntekter		135 982 914	101 457 898
Varekostnad	2	81 014 422	62 963 065
Lønnskostnad	3	30 098 110	23 231 906
Avskrivning av driftsmidler og immaterielle eiendeler	4	10 556 408	3 640 680
Nedskrivning av driftsmidler og immaterielle eiendeler		0	1 426 891
Annen driftskostnad	3	23 244 869	20 519 025
Sum driftskostnader		144 913 809	111 781 567
Driftsresultat		-8 930 894	-10 323 669
Finansinntekter og finanskostnader			
Annen renteinntekt		12 149	38 220
Annen finansinntekt		212 398	30 620
Nedskrivning av andre finansielle anleggsmidler		0	29 532 414
Rentekostnad til foretak i samme konsern	5	1 770 811	1 072 007
Annen rentekostnad		82 014	59 989
Annen finanskostnad		439 805	41 196
Resultat av finansposter		-2 068 083	-30 636 767
Resultat før skattekostnad		-10 998 977	-40 960 436
Skattekostnad på resultat	6	-2 362 623	-2 543 199
Resultat		-8 636 354	-38 417 237
Årsresultat		-8 636 354	-38 417 237
Overføringer			
Dekkes av overkurs		8 636 354	23 017 580
Overført fra annen egenkapital		0	15 399 657
Sum overføringer	7	-8 636 354	-38 417 237



Balanse BONNIER NORSK FORLAG AS

Eiendeler	Note	2022	2021
Anleggsmidler			
<i>Immaterielle eiendeler</i>			
Konsesjoner, patenter o.l.	4	48 000 293	18 873 871
Utsatt skattefordel	6	0	4 277 888
Sum immaterielle eiendeler		48 000 293	23 151 759
<i>Varige driftsmidler</i>			
Driftsløsøre, inventar o.a. utstyr	4, 8	2 284 510	1 397 526
Sum varige driftsmidler		2 284 510	1 397 526
<i>Finansielle anleggsmidler</i>			
Investeringer i datterselskap	9, 10, 11	45 925 371	88 524 927
Investeringer i tilknyttet selskap		14 700	0
Investeringer i aksjer og andeler		25 000	25 000
Andre langsiktige fordringer		39 367	0
Sum finansielle anleggsmidler		46 004 438	88 549 927
Sum anleggsmidler		96 289 241	113 099 212
Omløpsmidler			
<i>Varer</i>			
Lager av varer og annen beholdning	2, 8	39 649 340	20 027 594
Sum varer		39 649 340	20 027 594
<i>Fordringer</i>			
Kundefordringer	5	31 900 152	31 282 209
Andre kortsiktige fordringer		47 788 914	26 600 231
Konsernfordringer	5	11 877 246	21 567 431
Sum fordringer		91 566 312	79 449 871
<i>Bankinnskudd, kontanter o.l</i>			
Bankinnskudd, kontanter o.l.	12	2 334 729	1 500 629
Sum bankinnskudd, kontanter o.l		2 334 729	1 500 629
Sum omløpsmidler		133 550 381	100 978 094
Sum eiendeler		229 839 622	214 077 306



Balanse

BONNIER NORSK FORLAG AS

Egenkapital og gjeld	Note	2022	2021
Egenkapital			
<i>Innskutt egenkapital</i>			
Aksjekapital	7, 13	12 471 646	12 471 646
Overkurs	7	82 072 273	92 447 126
Annen innskutt egenkapital	7	8 169 163	0
Sum innskutt egenkapital		102 713 082	104 918 772
Sum egenkapital		102 713 082	104 918 772
Gjeld			
Utsatt skatt	6	315 323	0
Sum avsetning for forpliktelser		315 323	0
<i>Annen langsiktig gjeld</i>			
Langsiktig konserngjeld	5, 8	45 728 632	45 727 497
Sum annen langsiktig gjeld		45 728 632	45 727 497
<i>Kortsiktig gjeld</i>			
Gjeld til kredittinstitusjoner	8	1 543 047	0
Leverandørgjeld		13 169 467	9 931 044
Skyldig offentlige avgifter		7 099 192	6 460 020
Kortsiktig konserngjeld	5	16 039 511	15 498 492
Annen kortsiktig gjeld		43 231 368	31 541 480
Sum kortsiktig gjeld		81 082 585	63 431 037
Sum gjeld		127 126 541	109 158 534
Sum egenkapital og gjeld		229 839 622	214 077 306


Oslo, 10.02.2023

Styret i BONNIER NORSK FORLAG AS

Jim Rickard Zetterlund
styrelederAlexander Even Henriksen
daglig lederKarl Håkan Rudels
styremedlemNils Jesper Monthan
styremedlemJørn Lier Horst
styremedlemIngrid Ryvarden
ansattes representant



Kontantstrømpoppstilling - indirekte modell		
	2022	2021
Kontantstrømmer fra operasjonelle aktiviteter		
Resultat før skattekostnad	-10 998 977	-40 960 436
- Periodens betalte skatt	-336 250	0
-/+ Tap/gevinst ved salg av anleggsmidler	0	0
+ Ordinære avskrivninger	10 556 408	5 067 571
+ Nedskrivning anleggsmidler	0	29 532 414
+/- Endring i varelager	-11 719 788	-8 266 529
+/- Endring i kundefordringer	19 964 921	-3 734 087
+/- Endring i leverandørgjeld	1 622 422	2 041 426
+/- Konsernbidrag	0	0
+/- Effekt av valutakursendringer	0	0
+/- Poster klassifisert som investerings-/finansieringsaktiviteter	0	0
+/- Endring i andre tidsavgrensningsposter	-18 787 071	-6 563 338
= Netto kontantstrøm fra operasjonelle aktiviteter	<u>-9 698 335</u>	<u>-22 882 979</u>
Kontantstrømmer fra investeringsaktiviteter		
+ Innbetalinger ved salg av varige driftsmidler	0	0
- Utbetalinger ved kjøp av varige driftsmidler og imm. eiendeler	-19 729 714	-5 887 654
+ Innbetalinger ved salg av aksjer og andeler i andre foretak	0	0
- Utbetalinger ved kjøp av aksjer og andeler i andre foretak	0	-52 036 621
+ Innbetalinger ved salg av andre investeringer	0	0
- Utbetalinger ved kjøp av andre investeringer	0	0
= Netto kontantstrøm fra investeringsaktiviteter	<u>-19 729 714</u>	<u>-57 924 275</u>
Kontantstrømmer fra finansieringsaktiviteter		
+ Innbetalinger ved opptak av ny langsiktig gjeld	0	0
+ Innbetalinger ved opptak av ny kortsiktig gjeld	0	46 068 660
- Utbetalinger ved nedbetaling av langsiktig gjeld	-320 045	-6 612 663
- Utbetalinger ved nedbetaling av kortsiktig gjeld	0	0
+/- Netto endring kortsiktig konsernfordringer	12 564 089	-12 469 487
+/- Netto endring i kassekreditt/konsernkonto	16 039 511	0
+ Innbetaling av egenkapital	0	50 000 000
- Tilbakebetaling av egenkapital	0	0
- Utbetaling av utbytte	0	0
+ Innbetaling av aksjonærbidrag	0	0
+ Innbetaling av konsernbidrag	0	0
- Utbetaling av konsernbidrag	0	0
= Netto kontantstrøm fra finansieringsaktiviteter	28 283 555	76 986 510
+/- Effekt av valutakursendringer på kontanter og kontantekvivalenter	0	0
= Netto endring i kontanter og kontantekvivalenter	<u>-1 144 494</u>	<u>-3 820 744</u>
+ Effekt av fusjon	1 978 594	0
+ Beholdning av kontanter og kontantekv. ved periodens begynnelse	1 500 629	5 321 373
= Beholdning av kontanter og kontantekv. ved periodens slutt	<u>2 334 729</u>	<u>1 500 629</u>

 HyUSRp7ao-Bk_BA676i



Noter til regnskapet 2022

Regnskapsprinsipper

Årsregnskapet er satt opp i samsvar med regnskapsloven og god regnskapsskikk for øvrige foretak. Forutsetningen om fortsatt drift er lagt til grunn ved utarbeidelsen.

Bruk av estimater

Utarbeidelse av regnskap i samsvar med regnskapsloven krever bruk av estimater. Videre krever anvendelse av selskapets regnskapsprinsipper at ledelsen må utøve skjønn. Områder som i stor grad inneholder slike skjønnsmessige vurderinger, høy grad av kompleksitet, eller områder hvor forutsetninger og estimater er vesentlige for årsregnskapet, er beskrevet i notene.

Salgsinntekter

Inntekter ved salg av varer og tjenester vurderes til virkelig verdi av vederlaget, netto etter fradrag for merverdiavgift, retur, rabatter og andre avslag.

Salg av varer inntektsføres når risiko og kontroll i all hovedsak er overført kjøperen. Med risiko menes eiendelens gevinst og tapspotensiale mens kontroll defineres som beslutnings og råderett. Erfaringstall anvendes for å estimere og regnskapsføre avsetninger for kvantumsrabatter og retur på salgstidspunktet.

Salg av tjenester inntektsføres etter hvert som de er levert.

Klassifisering og vurdering av balanseposter

Eiendeler bestemt til varig eie eller bruk er klassifisert som anleggsmidler. Anleggsmidler er vurdert til anskaffelseskost. Omløpsmidler og kortsiktig gjeld omfatter normalt poster som forfaller til betaling innen ett år etter balansedagen, samt poster som knytter seg til varekretsløpet. Omløpsmidler vurderes til laveste verdi av anskaffelseskost og antatt virkelig verdi.

Fordringer klassifiseres som omløpsmidler hvis de skal tilbakebetales i løpet av ett år. For gjeld er analoge kriterier lagt til grunn. Første års avdrag på langsiktige fordringer og langsiktig gjeld klassifiseres likevel ikke som omløpsmiddel og kortsiktig gjeld.

Enkelte poster er vurdert etter andre regler. Postene det gjelder vil være blant de postene som omhandles nedenfor.

Immaterielle eiendeler

Utgifter til utvikling balanseføres i den grad det kan identifiseres en fremtidig økonomisk fordel knyttet til utvikling av en identifiserbar immateriell eiendel og utgiftene kan måles pålitelig. I motsatt fall kostnadsføres slike utgifter løpende. Balanseført utvikling avskrives lineært over økonomisk levetid.

Varige driftsmidler

Varige driftsmidler balanseføres og avskrives lineært til restverdi over driftsmidlenes forventede utnyttbare levetid. Ved endring i avskrivningsplan fordeles virkningen over gjenværende avskrivningstid ("knekkpunktmetoden"). Vedlikehold av driftsmidler kostnadsføres løpende. Påkostninger eller forbedringer tillegges driftsmidlets kostpris og avskrives i takt med driftsmidlet.

Skillet mellom vedlikehold og påkostning/forbedring regnes i forhold til driftsmidlets stand ved kjøp av driftsmidlet. Tomter avskrives ikke.

Leide (leasede) driftsmidler balanseføres som driftsmidler hvis leiekontrakten anses som finansiell. Utgifter til leie av øvrige driftsmidler kostnadsføres som operasjonell. Forskuddsbetalinger balanseføres som forskuddsbetalt kostnad, og fordeles over leieperioden.

Nedskrivning av anleggsmidler

Ved indikasjon på at balanseført verdi av et anleggsmiddel er høyere enn virkelig verdi, foretas det test for verdifall. Testen foretas for det laveste nivå av anleggsmidler som har selvstendige kontantstrømmer. Hvis balanseført verdi er høyere enn både salgsverdi og gjenvinnbart beløp, foretas det nedskrivning til det høyeste av salgsverdi og gjenvinnbart beløp. Gjenvinnbart beløp er det høyeste av netto salgsverdi og bruksverdi. Bruksverdi er nåverdi av fremtidige kontantstrømmer knyttet til eiendelen.

Tidligere nedskrivninger, med unntak for nedskrivning av goodwill, reverseres hvis grunnlaget for nedskrivningen ikke lenger er til stede.



Noter til regnskapet 2022

Investeringer i andre selskaper

Kostmetoden brukes som prinsipp for investeringer i andre selskaper. Kostprisen økes når midler tilføres ved kapitalutvidelse, eller når det gis konsernbidrag til datterselskap. Mottatte utdelinger resultatføres i utgangspunktet som inntekt. Utbytte/konsernbidrag fra datterselskap regnskapsføres det samme året som datterselskapet avsetter beløpet. Utbytte fra andre selskaper regnskapsføres som finansinntekt når utbyttet er vedtatt.

Investeringene blir nedskrevet til virkelig verdi dersom verdifallet ikke er forbigående

Varer

Lager av innkjøpte varer er vurdert til det laveste av anskaffelseskost etter FIFO-prinsippet, og netto salgsverdi. Egentilvirkede ferdigvarer og varer under tilvirkning vurderes til variabel tilvirkningskost.

Lydbøker vurderes på samme måte som trykte bøker og er klassifisert som varelager. Kostprisen på ferdige lydbøker klare for salg periodiseres over lydbøkernes antatte levetid, som regel 7.år.

Fordringer

Kundefordringer og andre fordringer er oppført i balansen til pålydende etter fradrag for avsetning til forventet tap. Avsetning for tap gjøres på grunnlag av individuelle vurderinger av de enkelte fordringene.

I tillegg gjøres det for øvrige kundefordringer en uspesifisert avsetning for å dekke antatt tap.

Skatt

Skattekostnaden i resultatregnskapet omfatter både periodens betalbare skatt og endring i utsatt skatt. Utsatt skatt beregnes med 22 % på grunnlag av de midlertidige forskjeller som eksisterer mellom regnskapsmessige og skattemessige verdier, samt eventuelt ligningsmessig underskudd til fremføring ved utgangen av regnskapsåret. Skatteøkende og skattereduserende midlertidige forskjeller som reverserer eller kan reversere i samme periode er utlignet og nettoført. Utsatt skatt på merverdier i forbindelse med oppkjøp av datterselskap blir ikke utlignet.

Oppføring av utsatt skattefordel på netto skattereduserende forskjeller som ikke er utlignet og underskudd til fremføring, er begrunnet med antatt fremtidig inntjening. Utsatt skattefordel som kan balanseføres og utsatt skatt er oppført netto i balansen.

Kontantstrømoppstilling

Kontantstrømoppstillingen utarbeides etter den indirekte metoden. Kontanter og kontantekvivalenter omfatter kontanter, bankinnskudd og andre kortsiktige likvide plasseringer som umiddelbart og med uvesentlig kursrisiko kan konverteres til kjente kontantbeløp og med gjenværende løpetid mindre enn tre måneder fra anskaffelsesdato.

Note 1 Salgsinntekter

Per virksomhetsområde	2022	2021
Forlagsvirksomhet	134 833 249	97 150 599
Annen driftsinntekt	1 149 665	4 307 299
Sum	135 982 914	101 457 898

Geografisk fordeling	2022	2021
Norge	135 982 914	101 457 898
Sum	135 982 914	101 457 898



Noter til regnskapet 2022

Note 2 Varer

	2022	2021
Varer under tilvirkning	14 530 513	16 135 463
Ferdigvarer	35 711 962	6 784 645
Avsetning ukurans	-10 593 135	-2 892 514
Sum	39 649 340	20 027 594

Note 3 Lønnskostnader, antall ansatte, godtgjørelser, lån til ansatte m

Lønnskostnader	2022	2021
Lønninger	24 995 076	19 642 110
Arbeidsgiveravgift	4 284 422	3 290 835
Pensjonskostnader	854 646	467 440
Andre ytelser	-36 034	-168 478
Sum	30 098 110	23 231 906

Gjennomsnittlig antall årsverk sysselsatt i regnskapsåret 39 31

Ytelser til ledende personer	Daglig leder	Styret
Lønn	1 795 809	0
Pensjonsutgifter	67 992	0
Annen godtgjørelse	5 014	0
Sum	1 868 815	0

Det er ikke gitt lån/sikkerhetsstillelse til daglig leder, styrets leder eller andre nærstående parter.

OTP

Selskapet er pliktig til å ha tjenstepensjonsordning etter lov om obligatorisk tjenstepensjon. Selskapets pensjonsordninger tilfredsstiller kravene i denne lov.

Revisor

Kostnadsført honorar til revisor for 2022 utgjør kr 759 049,- ekskl.mva. Kostnadsført honorar inkluderer revisjon og bistand for selskapene Bastion Forlag AS, Goliat Forlag AS og Pioner Forlag AS, som er fusjonert med Bonnier Norsk Forlag AS i 2022.

Lovpålagt revisjon	504 050
Andre tjenester	254 999
Sum honorar til revisor	759 049



Noter til regnskapet 2022

Note 4 Anleggsmidler

	Immaterielle rettigheter	Driftsløsøre, inventar ol.	Sum
Anskaffelseskost pr. 01.01.22	95 589 521	2 288 173	97 877 695
+ Tilgang kjøpte driftsmidler	18 422 230	1 363 116	19 785 346
= Anskaffelseskost 31.12.22	114 011 751	3 651 289	117 663 041
Akkumulerte avskrivninger 31.12.22	45 665 465	1 366 779	47 032 245
+ Akkumulerte nedskrivninger 31.12.22	20 345 992		20 345 992
= Av- og nedskrivninger pr. 31.12.22	66 011 457	1 366 779	67 378 237
= Bokført verdi 31.12.22	48 000 294	2 284 510	50 284 804
Årets ordinære avskrivninger	10 080 276	476 132	10 556 408
Økonomisk levetid	2-10 år	1-5 år	

Note 5 Mellomværende med selskaper i samme konsern

Fordringer	2022	2021
Kundefordringer	497 821	0
Kortsiktige konsernfordringer	11 877 246	21 567 431
Sum fordringer	12 375 067	21 567 431
Gjeld	2022	2021
Langsiktig konserngjeld	45 728 632	45 727 497
Kortsiktig konserngjeld*	16 039 511	15 498 492
Sum gjeld	61 768 143	61 225 989

Konserngjeld er renteberegnet med kr 1 770 811 i 2022.

*Bonnier Norsk Forlag AS inngår i en konsernkontoordning i konsernet og er solidarisk ansvarlig overfor banken sammen med øvrige deltakere i ordningen. Positiv saldo på konsernkonto blir i regnskapet presentert som kortsiktig konsernfordring, mens negativ saldo blir presentert som kortsiktig konserngjeld. Per 31.12.2022 er saldoen på kr -16 029 511.



Noter til regnskapet 2022

Note 6 Skatt

	2022
Årets skattekostnad	
Resultatført skatt på ordinært resultat:	
Betalbar skatt	-2 304 123
Endring i utsatt skatt	-58 500
Skattekostnad ordinært resultat	-2 362 623
Skattepliktig inntekt:	
Resultat før skatt	-10 998 977
Permanente forskjeller	259 782
Endring i midlertidige forskjeller	265 912
Mottatt konsernbidrag	10 473 286
Anvendelse av fremførbart underskudd	-3
Skattepliktig inntekt	0
Betalbar skatt i balansen:	
Betalbar skatt på årets resultat	-2 304 123
Betalbar skatt på mottatt konsernbidrag	2 304 123
Sum betalbar skatt i balansen	0

Skatteeffekten av midlertidige forskjeller og underskudd til fremføring som har gitt opphav til utsatt skatt og utsatte skattefordeler, spesifisert på typer av midlertidige forskjeller

	2022
Varige driftsmidler	9 820 271
Varebeholdning	-3 595 053
Fordringer	-159 500
Gevinst – og tapskonto	4 505 600
Sum	10 571 318
Akkumulert fremførbart underskudd	-9 138 031
Grunnlag for utsatt skatt	1 433 288
Utsatt skatt (22 %)	315 323

Note 7 Egenkapital

	Aksjekapital	Overkurs	Annen innskutt egenkapital	Sum egenkapital
Pr. 01.01	12 471 646	92 447 126	0	104 918 772
Effekt av fusjon		-1 738 499	0	-1 738 499
Mottatt konsernbidrag		0	8 169 163	8 169 163
Årets resultat		-8 636 354	0	-8 636 354
Pr 31.12	12 471 646	82 072 273	8 169 163	102 713 082



Noter til regnskapet 2022

Note 8 Fordringer, gjeld, pantstillelser og garantier m.v

	2022	2021
Fordringer med forfall senere enn ett år	0	0
Langsiktig gjeld med forfall senere enn fem år	0	0

Selskapet har ikke gjeld som forfaller senere enn fem år.

Gjeld som er sikret ved pant o.l.	2022	2021
Gjeld til kredittinstitusjoner	842 788	0
Sum	842 788	0

Balansført verdi av pantsatte eiendeler	2022	2021
Driftsløsøre, inventar og utstyr	2 284 510	0
Lager av varer og annen beholdning	39 649 340	0
Sum	41 933 850	0

Kausjonserklæringer

Selskapet har avgitt kausjonserklæring for lån i følgende selskaper: Pitch Forlag AS med NOK 1 000 000.

Note 9 Investering i datterselskap, tilknyttet selskap og felleskontrollert virksomhet

Investeringene i datterselskap, tilknyttet selskap og felleskontrollert virksomhet regnskapsføres etter kostmetoden.

Selskap	Forretnings- kontor	Eier- /stemmeandel	EK pr. 01.01	Årets resultat	EK pr. 31.12
Pitch Forlag AS*	Oslo	100 %	6 323 597	*	*

BONNIER NORSK FORLAG AS er morselskap i et underkonsern og det er ikke utarbeidet konsernregnskap i medhold av regnskapslovens § 3-7. Selskapet inngår i konsernregnskapet til Albert Bonnier AB.

*Pitch Forlag AS har p.d.d ikke avlagt årsregnskapet for 2022.

Note 10 Enkeltransaksjoner

Bonnier Norsk Forlag AS er overtakende selskap i ordinær mordatterfusjon med Bastion Forlag AS, Goliat Forlag AS og Pioner Forlag AS. Fusjonen er regnskapsmessig gjennomført etter konsernkontinuitet og med virkning fra og med 01.01.2022.

Note 11 Hendelser etter balansedagen

Bonnier Norsk Forlag AS er overtakende selskap i ordinær mordatterfusjon med Pitch Forlag AS. Fusjonen er regnskapsmessig gjennomført etter konsernkontinuitet og med virkning fra og med 01.01.2023.



Noter til regnskapet 2022

Note 12 Bankinnskudd

	2022	2021
Bundne skattetrekksmidler	1 988 045	1 136 534

Note 13 Aksjonærer

Aksjekapitalen i BONNIER NORSK FORLAG AS pr. 31.12 består av:

	Antall	Pålydende	Bokført
Ordinære aksjer	566 893	22,0	12 471 646
Sum	566 893		12 471 646


Eierstruktur

De største aksjonærene i % pr. 31.12 var:

	Ordinære	Eierandel	Stemmeandel
Bonnier Books Holding AB	546 804	96,5	96,5
Jlhorst AS	20 089	3,5	3,5
Totalt antall aksjer	566 893	100,0	100,0

Aksjer og opsjoner eiet av medlemmer i styret og daglig leder:

Navn	Verv	Ordinære
Jørn Lier Horst	styremedlem	20 089
Totalt antall aksjer		20 089



Document history

COMPLETED BY ALL:
23.02.2023 16:32

SENT BY OWNER:
Fredrik Hollen · 10.02.2023 15:01

DOCUMENT ID:
BK_BA676i

ENVELOPE ID:
HyUSRp7ao-Bk_BA676i

DOCUMENT NAME:
BONNIER NORSK FORLAG AS Årsregnskap 2022.pdf
11 pages

Activity log

RECIPIENT	ACTION*	TIMESTAMP (CET)	METHOD	DETAILS
Alexander Even Henriksen alexander.henriksen@bonnierforlag.no	Signed Authenticated	10.02.2023 15:12 10.02.2023 15:12	Email Low	IP: 77.16.76.45 IP: 77.16.76.45
Ingrid Ryvarden ingrid.ryvarden@bonnierforlag.no	Signed Authenticated	10.02.2023 16:36 10.02.2023 16:35	Email Low	IP: 84.208.113.138 IP: 84.208.113.138
Jørn Lier Horst jorn.horst@bonnierforlag.no	Signed Authenticated	11.02.2023 12:01 11.02.2023 12:01	Email Low	IP: 51.174.174.17 IP: 51.174.174.17
Nils Jesper Monthan jesper.monthan@bonnierforlagen.se	Signed Authenticated	13.02.2023 08:57 13.02.2023 08:57	Email Low	IP: 193.235.159.2 IP: 193.235.159.2
Jim Rickard Zetterlund jim.zetterlund@bonnierbooks.com	Signed Authenticated	22.02.2023 13:29 22.02.2023 13:27	Email Low	IP: 90.129.213.170 IP: 90.129.213.170
Karl Håkan Rudels hakan.rudels@bonnierbooks.com	Signed Authenticated	23.02.2023 16:32 23.02.2023 16:32	Email Low	IP: 158.174.187.231 IP: 158.174.187.231

* Action describes both the signing and authentication performed by each recipient. Authentication refers to the ID method used to access the document.

Custom events

No custom events related to this document

Verified ensures that the document has been signed according to the method stated above. Copies of signed documents are securely stored by Verified.

To review the signature validity, please open this PDF using Adobe Reader.



GDPR compliant



eIDAS standard



PDF sealed

Årsberetning 2022

Bonnier Norsk Forlag AS

Virksomhetens art

Bonnier Norsk Forlag AS er et norsk allmennforlag med hovedkontor i Oslo kommune. Selskapet er i 2022 det fjerde største allmennforlaget i Norge.

Fortsatt drift

I samsvar med regnskapslovens § 3-3a bekreftes det at forutsetningen om fortsatt drift er til stede og at denne forutsetningen er lagt til grunn ved utarbeidelsen av regnskapet.

Året 2022

I løpet av 2022 er datterselskapene Bastion Forlag AS, Pioner Forlag AS og Goliat Forlag fusjonert inn i Bonnier Norsk Forlag AS. Gjennom fusjonene og organisk vekst har selskapet vist styrke i et marked som ellers opplevde nedgang. Dette resulterte i en omsetningsøkning i 2022.

Forlaget oppnådde vekst i sitt femte virkeår på områder som danner et viktig fundament for et forlag i utvikling: en markant økning både på strømming av lydbøker og salg av backlistbøker.

2022 var ellers året der forlaget fikk på plass sentrale deler av teamet som skal være motoren til å vokse Bonnier Norsk Forlag til en enda mer fremtredende aktør. Vi har totalt ønsket 14 nye medarbeidere velkommen i løpet av året, blant annet til ledende stillinger som redaksjonssjef for sakprosa, redaksjonssjef for barnebok, sjefsredaktør norsk skjønnlitteratur, PR-sjef og CFO.

Året var preget av rentehevinger, inflasjon, høye strømpriser og usikkerhet knyttet til konflikten i Ukraina. Likevel kjøpte nordmenn omtrent like mange bøker som i fjor, frem til desember. Da innhentet virkeligheten også bokbransjen, og salget av bøker fikk en nedgang. Dette påvirket oss, men vi ender likevel med en omsetningsvekst sett mot fjoråret.

Blant årets mestselgende titler var *Herman* (Erlend Loe/Herman Flesvig), *Forræderen* (Jørn Lier Horst), *Fremmedlegeme* (Unni Lindell) og *Hjertet i to – seks måneder med Karpe* (Yohan Shanmugaratnam).

Utsiktene

2023 har startet godt for BFN, og forholdene ligger til rette for videre omsetningsvekst. Selskapet har satt seg ambisiøse, men realistiske vekstmål innenfor segmentene lyd, skjønn, sak, feelgood og barn og unge. Fra og med 01.01.2023 er datterselskapet Pitch Forlag AS fusjonert inn i Bonnier Norsk Forlag AS, og styret tror fusjonen vil skape synergieffekter.



Redegjørelse for årsregnskapet

Styret kjenner ikke til noen forhold av viktighet for å bedømme selskapets stilling og resultat som ikke fremgår av regnskapet og balansen med noter. Det er heller ikke etter regnskapsårets utgang inntrådt forhold som etter styrets syn har betydning ved bedømmelse av regnskapet.

FINANSIELL RISIKO

Markedsrisiko: Selskapet er som bransjen og næringslivet ellers eksponert for endringer i forbrukeradferd og jobber kontinuerlig med å overvåke og tilpasse seg endringer. Selskapet er lite eksponert for endringer i valutakurser, fordi hovedtyngden av omsetningen og kjøpene skjer i NOK. Driften er finansiert av interne midler, og selskapet er på bakgrunn av dette i mindre grad eksponert av endringer i rentenivået.

Kredittrisiko: Det er ingen større tapsføringer for 2022. Hovedtyngden av kundene er bokhandlere som normalt er lite utsatt for tap grunnet kontantomsetning. Det blir løpende utført betalings- og kredittkontroll av kundene.

Likviditetsrisiko: Selskapet har god likviditet som følge av betydelig oppkapitalisering over tid. Likviditeten er ytterligere styrket i 2022 gjennom en kassakreditt fra eierselskapet.

Arbeidsmiljø, likestilling og diskriminering

Styret anser arbeidsmiljøet i selskapet som godt. Det er ikke iverksatt spesielle tiltak i denne forbindelse. Ansatte i virksomheten har ikke vært utsatt for ulykker eller skader i forbindelse med utførelsen av sitt arbeid. Sykefraværet det siste år utgjør 4 % av total arbeidstid i regnskapsåret.

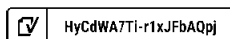
Bonnier norsk forlag AS har som mål å være en arbeidsplass der det råder full likestilling mellom kvinner og menn, og har innarbeidet en personalpolitikk anses for å være kjønnsnøytral på alle områder. Selskapet hadde ved årets utløp 40 ansatte, 24 kvinner og 16 menn. Selskapets styre består av 4 menn og en kvinne. Disse er dekket av ledelsesansvarsforsikring i konsernet med dekning på inntil MSEK 150 per sak.

Åpenhetsloven

BNF vil publisere redegjørelsen på selskapets hjemmeside <https://bonnierforlag.no> innen 30.06.2023.

Miljørapportering

Hensynet til ytre miljø står sentralt i forlagets produksjon og virksomhet. Alle trykkerikontrakter som BNF inngår, har en egen standardklausul der hensynet til miljø og grønn produksjon vektlegges. All miljørapportering videreføres gjennom eierselskapet Bonnier Books AB, i en samlet rapportering: <https://www.bonnierbooks.co.uk/about-us/sustainability/>





Årsresultat og disponeringer

I 2022 hadde selskapet et resultat etter skattekostnad på kr -8 636 354 som foreslås disponert slik:

Disponering	Beløp
Overført fra annen egenkapital	0
Dekkes av overkurs	8 636 354

Oslo, 10.02.2023
Styret i Bonnier norsk forlag AS

Jørn Lier Horst
styremedlem


Nils Jesper Monthan
styremedlem

Jim Rickard Zetterlund
styreleder

Ingrid Ryvarden
Ansattes representant

Karl Håkan Rudels
styremedlem

Alexander Even Henriksen
daglig leder





Document history

COMPLETED BY ALL:
23.02.2023 16:32

SENT BY OWNER:
Fredrik Hollen · 10.02.2023 15:15

DOCUMENT ID:
r1xJFbAQpj

ENVELOPE ID:
HyCdWA7Ti-r1xJFbAQpj

DOCUMENT NAME:
Årsberetning 2022 for Bonnier norsk forlag.pdf
3 pages

Activity log

RECIPIENT	ACTION*	TIMESTAMP (CET)	METHOD	DETAILS
Alexander Even Henriksen alexander.henriksen@bonnierforlag.no	Signed Authenticated	10.02.2023 15:21 10.02.2023 15:19	Email Low	IP: 77.16.76.45 IP: 77.16.76.45
Ingrid Ryvarden ingrid.ryvarden@bonnierforlag.no	Signed Authenticated	10.02.2023 17:45 10.02.2023 17:45	Email Low	IP: 84.208.113.138 IP: 84.208.113.138
Jørn Lier Horst jorn.horst@bonnierforlag.no	Signed Authenticated	11.02.2023 12:01 11.02.2023 12:00	Email Low	IP: 51.174.174.17 IP: 51.174.174.17
Nils Jesper Monthan jesper.monthan@bonnierforlagen.se	Signed Authenticated	13.02.2023 08:56 13.02.2023 08:55	Email Low	IP: 193.235.159.2 IP: 193.235.159.2
Jim Rickard Zetterlund jim.zetterlund@bonnierbooks.com	Signed Authenticated	22.02.2023 13:25 22.02.2023 13:24	Email Low	IP: 90.129.213.170 IP: 90.129.213.170
Karl Håkan Rudels hakan.rudels@bonnierbooks.com	Signed Authenticated	23.02.2023 16:32 23.02.2023 16:31	Email Low	IP: 158.174.187.231 IP: 158.174.187.231

* Action describes both the signing and authentication performed by each recipient. Authentication refers to the ID method used to access the document.

Custom events

No custom events related to this document

Verified ensures that the document has been signed according to the method stated above. Copies of signed documents are securely stored by Verified.

To review the signature validity, please open this PDF using Adobe Reader.



GDPR compliant



eIDAS standard



PDF sealed



BDO AS
Leirvollen 21A, 3736 Skien
Løkkebakken 24, 3770 Kragerø

Uavhengig revisors beretning

Til generalforsamlingen i Bonnier Norsk Forlag AS

Konklusjon

Vi har revidert årsregnskapet til Bonnier Norsk Forlag AS.

Årsregnskapet består av:

- Balanse per 31. desember 2022,
- Resultatregnskap 2022
- Kontantstrømoppstilling for regnskapsåret avsluttet per 31. desember 2022
- Noter til årsregnskapet, herunder et sammendrag av viktige regnskapsprinsipper.

Etter vår mening:

- Oppfyller årsregnskapet gjeldende lovkrav, og
- Gir årsregnskapet et rettviseende bilde av selskapets finansielle stilling per 31. desember 2022 og av dets resultat og kontantstrømmer for regnskapsåret i samsvar med regnskapslovens regler og god regnskapskikk i Norge.

Grunnlag for konklusjonen

Vi har gjennomført revisjonen i samsvar med de internasjonale revisjonsstandardene International Standards on Auditing (ISA-ene). Våre oppgaver og plikter i henhold til disse standardene er beskrevet nedenfor under Revisors oppgaver og plikter ved revisjonen av årsregnskapet. Vi er uavhengige av selskapet slik det kreves i lov, forskrift og International Code of Ethics for Professional Accountants (inkludert internasjonale uavhengighetsstandarder) utstedt av the International Ethics Standards Board for Accountants (IESBA-reglene), og vi har overholdt våre øvrige etiske forpliktelser i samsvar med disse kravene. Innhentet revisjonsbevis er etter vår vurdering tilstrekkelig og hensiktsmessig som grunnlag for vår konklusjon.

Annen informasjon

Styret og daglig leder (ledelsen) er ansvarlig for annen informasjon. Annen informasjon består av årsberetningen. Vår konklusjon om årsregnskapet ovenfor dekker ikke annen informasjon.

I forbindelse med revisjonen av årsregnskapet er det vår oppgave å lese annen informasjon. Formålet er å vurdere hvorvidt det foreligger vesentlig inkonsistens mellom annen informasjon og årsregnskapet og den kunnskap vi har opparbeidet oss under revisjonen av årsregnskapet, eller hvorvidt informasjon i annen informasjon ellers fremstår som vesentlig feil. Vi har plikt til å rapportere dersom annen informasjon fremstår som vesentlig feil. Vi har ingenting å rapportere i så henseende.

Konklusjon om årsberetningen

Basert på kunnskapen vi har opparbeidet oss i revisjonen, mener vi at årsberetningen

- er konsistent med årsregnskapet og
- inneholder de opplysninger som skal gis i henhold til gjeldende lovkrav.



Styret og daglig leders ansvar for årsregnskapet

Styret og daglig leder (ledelsen) er ansvarlig for å utarbeide årsregnskapet og for at det gir et rettviseende bilde i samsvar med regnskapslovens regler og god regnskapskikk i Norge. Ledelsen er også ansvarlig for slik intern kontroll som den finner nødvendig for å kunne utarbeide et årsregnskap som ikke inneholder vesentlig feilinformasjon, verken som følge av misligheter eller utilsiktede feil.

Ved utarbeidelsen av årsregnskapet må ledelsen ta standpunkt til selskapets evne til fortsatt drift og opplyse om forhold av betydning for fortsatt drift. Forutsetningen om fortsatt drift skal legges til grunn for årsregnskapet så lenge det ikke er sannsynlig at virksomheten vil bli avviklet.

Revisors oppgaver og plikter ved revisjonen av årsregnskapet

Vårt mål er å oppnå betryggende sikkerhet for at årsregnskapet som helhet ikke inneholder vesentlig feilinformasjon, verken som følge av misligheter eller utilsiktede feil, og å avgi en revisjonsberetning som inneholder vår konklusjon. Betryggende sikkerhet er en høy grad av sikkerhet, men ingen garanti for at en revisjon utført i samsvar med ISA-ene, alltid vil avdekke vesentlig feilinformasjon som eksisterer. Feilinformasjon kan oppstå som følge av misligheter eller utilsiktede feil. Feilinformasjon blir vurdert som vesentlig dersom den enkeltvis eller samlet med rimelighet kan forventes å påvirke økonomiske beslutninger som brukerne foretar basert på årsregnskapet.

For videre beskrivelse av revisors oppgaver og plikter vises det til:

<https://revisorforeningen.no/revisjonsberetninger>

BDO AS

Espen Åsulfsen
statsautorisert revisor
(elektronisk signert)

Penneo Dokumentnøkkel: 044T6-605U6-00TZK-Q3BAY-CEDUJ-QCYJ4



PENNEO

Signaturene i dette dokumentet er juridisk bindende. Dokument signert med "Penneo"™ - sikker digital signatur.
De signerende parter sin identitet er registrert, og er listet nedenfor.

"Med min signatur bekrefter jeg alle datoer og innholdet i dette dokument."

Espen Åsulfsen

Partner

På vegne av: BDO AS

Serienummer: 9578-5995-4-86713

IP: 188.95.xxx.xxx

2023-03-03 13:35:08 UTC



Penneo Dokumentnøkkel: 044T6-605U6-00T2K-Q3BAY-CEDUJ-QCY14


Dokumentet er signert digitalt, med **Penneo.com**. Alle digitale signatur-data i dokumentet er sikret og validert av den datamaskin-utregnede hash-verdien av det opprinnelige dokument. Dokumentet er låst og tids-stemplet med et sertifikat fra en betrodd tredjepart. All kryptografisk bevis er integrert i denne PDF, for fremtidig validering (hvis nødvendig).

Hvordan bekrefter at dette dokumentet er originalen?

Dokumentet er beskyttet av ett Adobe CDS sertifikat. Når du åpner dokumentet i

Adobe Reader, skal du kunne se at dokumentet er sertifisert av **Penneo e-signature service <penneo@penneo.com>**. Dette garanterer at innholdet i dokumentet ikke har blitt endret.

Det er lett å kontrollere de kryptografiske beviser som er lokalisert inne i dokumentet, med Penneo validator - <https://penneo.com/validator>



ÅRSREDOVISNING 2022



Innehåll

<u>Förvaltningsberättelse</u>	<u>3</u>
<u>Hållbarhetsrapport</u>	<u>5</u>
<u>Koncernens resultaträkningar</u>	<u>10</u>
<u>Koncernens rapporter över totalresultat</u>	<u>10</u>
<u>Koncernens rapporter över finansiell ställning</u>	<u>11</u>
<u>Koncernens rapporter över förändringar i eget kapital</u>	<u>13</u>
<u>Koncernens rapporter över kassaflöden</u>	<u>14</u>
<u>Koncernens noter</u>	<u>15</u>
<u>Moderföretagets resultaträkningar och rapporter över totalresultat</u>	<u>42</u>
<u>Moderföretagets balansräkningar</u>	<u>43</u>
<u>Moderföretagets rapporter över förändringar i eget kapital</u>	<u>44</u>
<u>Moderföretagets rapporter över kassaflöden</u>	<u>44</u>
<u>Moderföretagets noter</u>	<u>45</u>
<u>Nyckeltalsdefinitioner</u>	<u>53</u>
<u>Revisionsberättelse</u>	<u>55</u>
<u>Flerårsöversikt</u>	<u>57</u>

Förvaltningsberättelse

Styrelsen och verkställande direktören för Bonnier Group AB, organisationsnummer 556576-7463, avger härmed årsredovisning och koncernredovisning för räkenskapsåret 2022 på sidorna 3-57.

Koncernens verksamhet

Bonnier Group AB är moderföretag i en företagsgrupp som samlar flera av Nordens ledande medieföretag. Bolagen är verksamma inom en mängd olika områden med tyngdpunkt inom medier och investeringar. Övriga delar av koncernens verksamhet inkluderar det helägda bolaget Bonnier Skog AB som äger och förvaltar skog i Dalsland med en skogsareal på ca 3 500 hektar. Koncernen har verksamhet i 12 länder med bas i de nordiska länderna och verksamheter i bland annat USA, Tyskland, Storbritannien och Östeuropa.

Koncernens intäkter kommer från två huvudsakliga kategorier; dels användarintäkter från konsumenter och B2B-kunder i form av prenumerationer, böcker och event, dels annonsintäkter från framför allt digitala medietjänster samt printannonsering.

De största kostnaderna utöver personalkostnader utgörs av rättighetsinköp, tryckeri, böcker och andra varor till försäljning genom e-handel, samt IT.

Ägarförhållanden

Bonnier Group AB är ett dotterföretag till Albert Bonnier AB som kontrollerar cirka 70% av rösterna.

Albert Bonnier AB med organisationsnummer 556520-0341, ägs av cirka 100 medlemmar ur familjen Bonnier, som också äger cirka 80% av aktierna i Bonnier Group AB som inte ägs av Albert Bonnier AB.

Väsentliga händelser under räkenskapsåret

Under året har flera verksamheter inom Bonnier Group påverkats av de stigande räntorna, inflationen samt stigande papperspriser vilket har påverkat marginalen negativt.

I februari 2022 tecknades avtal med Sony Pictures om försäljning av SF Studios rättigheter för den amerikanska filmversionen av "En man som heter Ove" - "A man called Otto" för 60 miljoner dollar.

Bonnier News Local förvärvade i april 30% av Gota Media och sålde samtidigt 20% av aktierna i Bonnier News Local till Gota Media. Ambitionen är att tillsammans accelerera den digitala transformationen och skapa synergier som möjliggör investeringar i innehåll och kvalitativ lokal journalistik.

I juni förvärvade Bonnier Business Press 100% av aktierna och rösterna i Chefsnätverket Close AB som är Sveriges största chefnätverksbolag, med över 20 års erfarenhet av att arrangera professionella nätverksmöten. Bonnier News bedriver i dag en framgångsrik nätverksaffär genom Bonnier News Business och Di-gruppen. Nu tar bolaget nästa strategiska steg och utökar affären genom förvärvet av Close.

Det digitala utbildningsföretaget Clio avyttrades i augusti och genererade en realisationsvinst om 328 Mkr. Clio har med Bonnier som ägare från 2014 skapat en framträdande position som leverantör av digitala läromedel till skolor på den danska marknaden och sedan några år tillbaka även lanserat utbildningstjänster på den svenska marknaden.

Investeringsverksamheten har under året påverkats av börsnedgången, vilket föranlett värdeförändringar på värdepapper och övriga aktier och andelar om -1 297 Mkr (785). Värdeminskningarna kommer efter flera års ökning.

Investeringsverksamheten har under året beslutat om en ny strategisk inriktning, där den primära investeringsstrategin kommer att vara inom nordiska tillväxtbolag. Som en del av att förtydliga verksamheten kommer Bonnier Ventures att byta namn till Bonnier Capital. Under året har ett antal investeringar genomförts inom Bonnier Ventures.

Stina Andersson lämnade sin roll som VD för Bonnier Group i augusti 2022 och Erik Haegerstrand tillträdde som VD samt kvarstår som Styrelseordförande för Bonnier Group. Den 1 mars 2022 tillträdde Angela Langemar Olsson som ny CFO för Bonnier Group.

BONNIER GROUP AB ÅRSREDOVISNING 2022

Utveckling av verksamhet, ställning och resultat (Koncernen)

(Belopp i Mkr om ej annat anges)	2022	2021
Intäkter	22 011	20 789
EBITA ¹⁾	992	1 569
Rörelseresultat	1 146	2 193
Finansnetto	-1 576	971
Resultat före skatt	-430	3 164
Årets resultat	-898	2 814
EBITA-marginal	4,5%	7,5%
Räntabilitet på operativt kapital	12,9%	26,9%
Nettokassa (-) vid årets slut	-1 909	-3 444
Relation nettokassa (-) dividerat med eget kapital	-0,17	-0,29

Bolag

Intäkter per Bolag²⁾

(Mkr)	2022	2021	Förändring, %
Bonnier News	9 320	8 198	13,7%
Bonnier Books	7 416	6 919	7,2%
Adlibris	2 493	2 789	-10,6%
SF Studios	2 547	1 619	57,3%
Bonnier Ventures	-	2	n/a
Bonnier Publications	-	1 010	n/a
Övrigt och eliminerings	235	252	n/a
Bonnier Group totalt	22 011	20 789	5,9%

EBITA¹⁾ per Bolag²⁾

(Mkr)	2022	2021	Förändring
Bonnier News	884	988	-105
Bonnier Books	385	573	-189
Adlibris	13	72	-58
SF Studios	-75	-54	-21
Bonnier Ventures	-49	-87	38
Bonnier Publications	-	120	-120
Övrigt och eliminerings	-166	-44	-122
Bonnier Group totalt	992	1 569	-577

¹⁾ Bonnier Publications ingår i Bonnier News sedan 1 januari 2022.

²⁾ En beskrivning av koncernens definitioner av nyckeltal finns på sida 53.

Bonnier News erbjuder ett brett medieutbud, från dagstidningar och tidskrifter till e-learning och business-to-business-tjänster. Dagstidningsutbudet omfattar Dagens Industri, Expressen, Dagens Nyheter, HD-Sydsvenskan och ett stort antal lokaltidningar.

Bonnier News levererar ett starkt år 2022, trots ett osäkert världsläge och turbulenta förhållanden på marknaden. Nettoomsättningen uppgår till 9,3 Mdkr (8,2 Mdkr), där ökningen drivs av förvärv och underliggande tillväxt. Året präglas av en stark tillväxt inom digitala prenumerationer och en återhämtning av event- och utbildningsaffären efter pandemidrabade år, i kombination med en bibehållen annonsförsäljning och en fortsatt stor efterfrågan på våra printprodukter. EBITA uppgår till 884 Mkr (988 Mkr), vilket motsvarar en EBITA-marginal på 9%.

Totala läsarinntäkterna bibehålls på fjolårets nivåer, drivet av en fortsatt stark utveckling i den digitala prenumerationersaffären som växer organiskt med 16%. Detta kompenseras för volymtapp i printprenumerationer och lösnnummer. Även annonsaffären fortsätter prestera relativt starkt, särskilt inom branscher som var hårt drabbade under pandemin. Trots det osäkra makroekonomiska läget som påverkar annonsmarknaden framför allt under senare delen av året bibehålls de totala, för förvärv justerade, annonsintäkterna på fjolårets nivåer, drivet av en fortsatt tillväxt digitalt och ett måttligt tapp i print. Event- och utbildningsverksamheten presterar starkt under året, fler fysiska event och utbildningar har kunnat anordnas och intäkterna växer organiskt med 29%.

3



Under 2022 stärks samarbetet mellan läsaraffären och annonsaffären i Sverige genom bildandet av en gemensam organisation för de kommersiella verksamheterna. Den gemensamma organisationen bygger vidare på den operativa modellen som sattes för läsaraffären ifjol och består av tvärfunktionella team som samarbetar tvärs Bonnier News, med målet att öka kunskapsdelningen och effektivisera arbetssättet inom organisationen. I samband med förändringen möjliggörs även ett ökat samarbete mellan den kommersiella avdelningen och techorganisationen.

Kostnaderna inom tryck och distribution ökar med 2%, vilket framför allt drivs av extrema prishöjningar på papper och material. Kostnadsökningar till följd av högre priser motverkas av fortsatta effektiviseringar i distributionsleden, ökad försäljning av paketteranser i tidningsdistributionen och minskade tryckta upplagor. I mars slutförs affären och partnerskapet med Gota Media. I maj förvärvas Bonnier Publications från Bonnier Group och blir ett eget affärsområde under Bonnier News, med ambitionen att stärka Bonnier News magasinverksamhet, öka den digitala utvecklingsfaktorn för magasinintitlar samt skapa synergier inom gruppen. I juni utökas nätverksaffären genom förvärvet av Chefsnätverket Close, Sveriges största chefsnätverksbolag. Close är ett starkt komplement till den existerande event- och utbildningsaffären inom Bonnier News Business och har, som en del av Bonnier News, stor potential att växa i såväl i Sverige som internationellt. I november genomförs sammanslagningen av distributionsbolagen Dooris och Early Bird, med ambitionen att gemensamt utveckla hållbara distributionslösningar och ta en ännu starkare position på marknaden inom paketteranser. Verksamheten kommer drivas under varumärket Early Bird och Bonnier News ägarandel i den nya konstellationen utgör 34%, samt ytterligare delägarskap via Premo och Gota Media.

Bonnier Books består av bokförlag i Danmark, Finland, Norge, Polen, Storbritannien, Sverige och Tyskland, bokhandel i Sverige och Finland samt e-boktjänsten BookBeat.

Bonnier Books redovisar sammantaget ett robust 2022. Omsättningen fortsätter att växa såväl i förlagsled som i ljudbokstjänsten BookBeat och uppgår totalt under året till 7,4 Mdkr (6,9). Förlagen påverkas under året av den europeiska energiprisinflationen och utbudsbristen avseende papper i form av ökade produktionskostnader i allmänhet och dyrare papperspriser i synnerhet. Kostnadstrycket förstärks ytterligare i de svenska verksamheterna genom en svag svensk krona medan positiva valutaeffekter uppstår i växlingen från framför allt euro och brittiskt pund. Resultatnivån för förlagen är alltjämt god och totalt EBITA för Bonnier Books uppgår till 385 Mkr (573), betydande investeringar i BookBeat till trots. Långa ledtider och höga tryckkostnader medför en större ökning än önskat i förlagsledets rörelsekapital med tillfälligt svagare fria kassaflöden som följd.

Under året fortsätter Bonnier Media Deutschland att ta marknadsandelar och ger också ut den mest sålda boken i Tyskland under 2022; Eine Frage der Chemie (Lessons in Chemistry) av Bonnier Garmus (Piper Verlag). Genom framför allt framgångar i barnboksutgivningen gör även den brittiska förlagsverksamheten ett rekordår omsättningsmässigt, trots svag e-handel med stora returerna. De nordiska förlagen påverkas negativt av en dämpad julhandel men ser i andra sidan fortsatt omsättningstillväxt för digitala ljudböcker. I Sverige förvärvar Bonnierförlagen under året det Lund-baserade förlaget Historiska Media. BookBeat visar fortsatt stark tillväxt och passerar under året 700,000 betalande användare samtidigt som omsättningen stiger till 877 Mkr (690).

Den fysiska detaljhandeln, med Akademiska Bokhandeln i Finland och Pocketshop i Sverige, återhämtar sig efter pandemiutmaningar och presterar ett markant förbättrat resultat mot föregående år. Pocketshop avvyrtras i inledningen av 2023.

Adlibrisgruppen erbjuder böcker, leksaker och kontorsmaterial via e-handel. Adlibris levererar en lönsam affär under 2022 trots en utmanande omvärld. Omsättningen uppgår till 2,5 Mdkr vilket är en minskning med 11 procent jämfört med föregående år. Öppandet av samhället post-Covid leder till ökad konsumentförsäljning i fysiska butiker men omvänd effekt för e-handeln som är Adlibris största försäljningskanal. Konsumentens disponibla inkomst och köpkraft påverkas av ett ökat inflationstryck, höjda räntor, stigande energipriser och ett politiskt oroligt Europa. Ändrade beskattningsregler för gåvor i pandemins kölvatten leder till minskad försäljning av digitala gåvokort via Morot & Co inom Mediafy. Adlibris bokförsäljning till företag och myndigheter fortsätter öka tack vare vunnna upphandlingar på den svenska marknaden. Även efterfrågan på begagnad kurslitteratur via Campusbokhandeln fortsätter stiga under året.

EBITA för året uppgår till 13 Mkr, vilket är en försämring med 59 Mkr jämfört med 2021 och förklaras främst av den lägre försäljningsnivån. Adlibris lyckas parera delar av volymminskningen genom förstärkt bruttomarginal, ökad effektivitet i logistikkedjan, förbättrat fraktnetto samt lägre försäljningsomkostnader. Kassaflödet är positivt och förstärks under året genom optimering av rörelsekapitalet. Under året genomför Adlibrisgruppen investeringar kopplat till kundens inspirations- och köpresa på sajt.

SF Studios producerar och distribuerar filmer och tv-serier med fokus på den nordiska marknaden. SF studios påverkas under året av pandemins följd effekter, vilket får konsekvenser för resultatet. EBITA uppgår till -75 (-54) Mkr. Under våren påverkas verksamheten tungt av restriktioner och därmed möjligheterna att lansera film på bioografer. De främsta titlarna som distribueras under året är Triangle of Sadness, Spider-Man: No Way Home, Där kräftorna sjunger, och de egna produktionerna Bränn Alla Mina Brev, Lasse Majas Detektivbyrå – Skorpionens gåta och Länge leve Bonusfamiljen.

Produktionsverksamheten har hög aktivitet och under året fortsätter det nära samarbetet med bland annat Netflix, Viaplay samt nordiska TV-kanaler samtidigt som nya partners såsom Amazon Prime tillkommer. Den egna engelskspråkiga produktionen A Man Called Otto spelas in i USA under våren, vilken är den största filmproduktionen hittills producerad av SF Studios och helfinansierad av ett svenskt filmbolag. Filmen hade svensk galapremiär i december med bland annat Tom Hanks närvarande. Filmen lanseras på bioografer runt om i världen i början av 2023. Övriga större titlar som produceras under året är Ett Sista Race med David Hellenius och Malin Åkerman i huvudrollerna, katastroffilmen Avgrunden med Tuva Novotny och Edvin Ryding i huvudrollerna och den danska filmen Ehrengard som produceras för Netflix och som regisseras av Bille August. Delägda FLX levererar sitt bästa år hittills med produktioner såsom Vuxna människor, Mörkt hjärta, Meningens med livet och Kärlek & anarki säsong 2.

SF Studios rättighetsbibliotek, som innehåller en stor del av den svenska filmhistorien, får tillökning då Sandrews bibliotek förvärvas, och Home Entertainment-affären får ett betydande tillskott genom ett nytt distributionsavtal med Disney. SF Anytime utvecklas positivt under året och röner framgångar med bland annat Spider-Man: No Way Home och Top Gun: Maverick. Efterfrågan på innehåll är fortsatt mycket hög samtidigt som den traditionella distributionsaffären är under återhämtning efter pandemin. För SF Studios innebär detta stora möjligheter att stärka sin position ytterligare, såsom en stark aktör inom såväl produktion som distribution av filmer och TV-serier.

Investeringsverksamheten har sammanlagda investeringar till ett värde om 2,5 Mdkr. Utöver detta fanns ytterligare 5,9 Mdkr tillgängligt inom likviditetsförvaltningen, delar av detta utgör likviditetsreserv för den fortsatt säsongsbetonade medieverksamheten.



Övrigt omfattar dels ett antal mindre rörelsedrivande bolag som Bonnier Skog och Bonnier Corporation vilka tillsammans under 2022 omsätter 258 Mkr (252) med ett rörelseresultat om 44 Mkr (47) och dels av koncerngemensamma aktiviteter och funktioner. Under året har Clío avyttrats, vilket har genererat ett realisationsresultat om 328 Mkr.

Kapitalstruktur

Operativt kapital		
(Mkr)	2022-12-31	2021-12-31
Materiella och immateriella anläggningstillgångar exkl. goodwill, samt nyttjanderättstillgång	3 223	3 365
Rörelsekapital	-1 243	-2 338
Skatt	485	704
Andra finansiella tillgångar	3 521	3 448
Goodwill	3 314	3 247
Operativt kapital	9 300	8 426
Nettokassa (-)	-1 909	-3 444
Eget kapital ¹⁾	11 209	11 871
Finansiering av operativt kapital	9 300	8 426
Nettoskuld/eget kapital, ggr	-0,17	-0,29

¹⁾ Eget kapital inklusive innehav utan bestämmande inflytande

Risker och osäkerhetsfaktorer

De mest väsentliga externa faktorerna som påverkar koncernens resultat är utvecklingen av den svenska ekonomin, privatkonsumtionen, reklaminvesteringarna och hushållens förväntningar på framtiden. Motsvarande faktorer i övriga Norden, Tyskland, USA, Östeuropa och de övriga marknaderna på vilka koncernen är verksam har också betydelse för resultatet liksom konkurrenssituationen. Den snabba utvecklingen inom digitala medier medför genomgripande förändringar av medieområdet. De mest väsentliga riskerna och osäkerheterna för koncernen är hur dessa externa faktorer utvecklas i framtiden.

Bonnier Group koncernen som helhet har en nettokassa med tillgängliga likvida medel i form av kortfristiga placeringar, varför likviditetsrisken för koncernen som helhet bedöms vara låg.

Bonnier Group koncernen har inga finansiella exponeringar mot Ryssland eller Ukraina samt ingen etablerad verksamhet i dessa regioner.

Finansiella instrument och riskhantering

Bonnier Group koncernen är exponerad för olika typer av finansiella risker. Riskhanteringen sker centralt av Group Treasury och enligt finanspolicy fastslagen av styrelsen. De risker som koncernen är exponerad för är likviditets- och refinansieringsrisk, ränterisk, valutarisik samt kredit- och motpartsrisk. För en utförligare beskrivning av fastställda risknivåer samt hur efterlevnaden av dessa säkerställs, se not 4 Finansiell riskhantering och finansiella instrument.

Hållbarhetsrapport

Hållbarhetsrapporten omfattar moderbolaget Bonnier Group AB och dotterföretag som specificeras i moderföretagets not 23 Koncernföretag. För att ge en samlad bild över hela Bonniers hållbarhetsarbete inkluderas även Bonnier Fastigheter även om det inte legalt ingår i Bonnier Group AB koncernen.

Det är genom att bidra till att göra samhällen öppnare och intressantare som Bonnier kan göra störst avtryck inom hållbarhet.

Som ett familjeägt bolag med en mer än 200-årig historia av publicistik är långsiktighet en utgångspunkt för hur vi driver våra verksamheter. Vi har ett ansvar för den påverkan vi har på omvärlden, och vi vill vara en positiv kraft i de samhällen där vi finns.

Vi vill bidra till ett hållbart samhälle. Världen står inför stora utmaningar kopplade till bland annat hälsa, jämlikhet och klimatförändringar. FN:s 17 globala mål för hållbar utveckling visar vägen framåt avseende de tre dimensionerna av hållbar utveckling - den ekonomiska, sociala och miljömässiga.

Bonnier känner ett särskilt ansvar att göra våra samhällen öppnare, intressantare, roligare och mer välinformerade. Det är inom vår traditionella kärnverksamhet som vi kan göra störst nytta inom hållbarhet.

Vi har identifierat fem områden som är centrala i Bonniers arbete med hållbarhet och långsiktig samhällsnytta.

Det första området, yttrandefrihet, pekar på en unik skyldighet för Bonnier. Att stå upp för yttrandefrihet är en fråga vi burit med oss under bolagets hela historia, och den har under de senaste åren blivit ännu viktigare och mer uppmärksammasad.

Yttrandefrihet

Bonnier ska vara Sveriges ledande aktör för en vidsträckt yttrandefrihet och för fria medier. Yttrandefrihet och högt i tak ska även präglade våra interna företagskulturer. Vi ser öppna samhällen och det fria ordet som avgörande hållbarhetsfrågor. Där har Bonnier stora möjligheter att göra skillnad. Där gör vi också störst avtryck.

De andra fyra områdena delar vi med de flesta framåtutvecklade bolag.

Miljö- och resurseffektivitet

Även om Bonniers miljöpåverkan är relativt begränsad och varierar mellan de olika verksamheterna ska vi arbeta för att minska vår direkta påverkan där det är relevant i vår värdekedja.

Mångfald

Våra bolag ska erbjuda rättvisa karriärförutsättningar, oavsett kön eller bakgrund, och våra verksamheter ska bidra till ett inkluderande samhälle där fler kan vara delaktiga.

Våra medarbetare

Att attrahera, utveckla och behålla rätt kompetens är en avgörande framgångsfaktor. Att skapa miljöer där människor kan utvecklas och framgångsrikt hantera de snabba förändringar samhället och affärerna genomgår är en central utmaning för våra verksamheter.

Ansvarsfull styrning

Som ett familjeägt mediebolag är vi måna om att våra verksamheter bedrivs på ett långsiktigt sätt, med väl förankrade etiska riktlinjer och fungerande larmsystem ifall dessa riktlinjer skulle brytas.

Så arbetar vi – nu och framåt

Bonnier är, och har historiskt varit en decentraliserad koncern. Arbetet med hållbarhetsfrågor är i huvudsak en fråga som bedrivs genom styrelsen för respektive bolag utifrån den generella strukturen i koncernen.



Yttrandefrihet

Våra verksamheter ska bidra till att stärka yttrande- och pressfriheten, till ett genomlyst, öppet och inkluderande samhälle där samhällsdebatt och kultur är tillgänglig för så många som möjligt. Vår ambition är att fortsätta vara det nordiska företag som mer än något annat förknippas med fri journalistik och självständig bokutgivning. Bonniers samhällsbidrag inom detta område finns naturligtvis i verksamheternas kärna; i den journalistik, det berättande och de kunskapsstjänster som våra bolag utvecklar.

En bärande princip för Bonniers medier är det publicistiska oberoendet. Den viktigaste garanten för självständig journalistik i Bonniers medier garanteras framför allt av en tydlig linje från ägarerna, och en stark kultur och tradition präglad av respekt för det redaktionella oberoendet och för de redaktionella ledarnas oinskränkta makt över publiceringsbesluten och för värdet av en vidsträckt yttrandefrihet.

Yttrandefrihet och värnande om det fria ordet är grunden i Bonnier News verksamhet och det i särklass viktigaste fokusområdet i bolagets hållbarhetsstrategi. Med start i februari kom kriget i Ukraina att sätta agendan för stora delar av tidningarnas bevakning. De större redaktionerna – främst Expressen, Dagens Nyheter och även Dagens Industri - har haft reportage-team på plats i Ukraina och rapporterat från kringliggande länder. Bonnier News Locals titlar har skrivit om flyktmottaganden på sina respektive orter, anordnat stödgalor och insamlingar. Di och de utländska affärstidningarna i bland annat Polen, Estland, Litauen och Slovenien har bevakat krigets ekonomiska konsekvenser. På samtliga Bonnier News redaktioner har försvaret av det fria ordet varit en realitet som genomsyrat nyheter, reportage, krönikor och opinionsjournalistik när man skildrat krigets konsekvenser för människorna, politiken, ekonomin och – framför allt – demokratin.

Bonnier News beslöt direkt efter krigsutbrottet att engagera sig för det fria ordet på plats i Ukraina med en donation till tidningen Kyiv Independent och ytterligare en donation om en miljon kronor till medier och medieorganisationer i Ukraina. På Bonnier News initiativ bildade svenska Tidningsutgivarna (TU) samt motsvarande organisationer i Danmark, Norge och Finland ihop med polska Gazeta Wyborcza Foundation "Ukrainian Media Fund", som genom bidrag från bland andra Bonnier Group, och flera andra medieföretag, hittills har samlat in cirka tolv miljoner kronor. Pengarna går till att stötta ett 50-tal ukrainska lokaltidningar och betalar lönerna för 200 journalister.

Bonnier News har också arrangerat fyra hjälptransporter med utrustning så som skottsäkra västar, hjälmar, drönare, kameror, första hjälpen-kit samt solcellsladdade powerbanks och kraftfulla powerstationer. Den senaste transporten innehöll också professionella skyddsdräkter mot radioaktivt nedfall.

Under våren lanserades även Repost, en oberoende tidning som med sin bas i estniska affärstidningen Äripäev publicerar nyheter på ryska för en publik i och utanför Ryssland. Engagemanget följer Dagens industris tradition av att stötta oberoende journalistik i Östeuropa, alltsedan Äripäev blev dess första etablering utanför Sverige. Bakom Repost står en stiftelse som finansieras av Bonnier News och norska mediekoncernen Amedia.

Hittills har Bonnier News allokert totalt 22 miljoner kronor för kostnader för rena stödåtgärder för ukrainska medier och Repost under 2022 och närmaste åren.

Parallellt har arbetet på redaktionerna fortsatt med bland annat den allt viktigare klimatjournalistiken, med bevakning och granskning av de lokala demokratier som News drygt 40 lokaltidningar tillsammans täcker – och för frigivandet av Dawit Isaak och Gui Minhai. "För det Fria Ordet" är formuleringen som under året också beslöts utgöra kärnan i Bonnier News nya varumärke och logotype i syfte att tydliggöra identiteten.

Inom **Bonnier Books** pågår en mängd initiativ hos bolagen som på respektive marknad driver och stöttar projekt med fokus på läsning och det fria ordet. Det fria ordet är grundstenen i det

publicistiska arbetet. På många av de marknader där Bonnier Books har förlag har Bonnier en marknadsledande position och påverkar därför den tillgängliga litteraturen och därmed också det offentliga samtalet. Därför ger förlagen ut relevanta verk av författare även om de är kritiserade för sina åsikter. Som utgivare står förlagen bakom deras och alla andras rätt till det fria ordet.

Bonnier Books ingriper inte i förlagens urval och är dedikerade till att stötta deras beslut.

Flertalet förlag inom gruppen stöttar PEN, en politiskt obunden ideell förening för författare, journalister, bibliotekarier, förläggare och andra litterärt verksamma.

Även i det sista leddet mot slutkonsument tror vi på fri åsiktsbildning och en mångfald av perspektiv. Hos Adlibris uttrycks det genom tillgängliggörandet av litteratur och information, där utbudet endast begränsas om det finns mycket starka skäl. Starka skäl till att plocka bort till exempel en bok från försäljning kan vara att den innehåller element som uppvigling, hets mot folkgrupp, förtal, barnpornografibrott eller olaga våldsskildring.

Bonnier Fastigheters dotterbolag Hemmaplan utvecklar och förvaltar centrumfastigheter och mötesplatser i stadsdelar präglade av socioekonomiska utmaningar, för att därigenom driva positiv samhällsutveckling, med och för människor som bor och är verksamma i området, för att alla ska kunna växa upp med lika möjligheter i ett tryggt område där de känner sig hemma. Sedan tidigare äger Hemmaplan del av Rosengård Centrum och förvärvade under 2022 även Gottsunda Centrum. Under 2022 slutfördes ombyggnationen av Rosengårds Centrums nya bibliotek en plats där läsförståelse och det demokratiska samtalet står i centrum.

Ansvarsfull styrning

Bonnier är ett familjeägt företag med ett utpräglat långsiktigt perspektiv i sitt sätt att verka och driva affärsverksamhet och med ägare vars inflytande hävdas både formellt genom styrelsen såväl som i företagskulturen.

Tydliga och synliga ägare är en fördel för Bonniers verksamheter. Ägarnas värderingar och historia är värdefulla verktyg för att skapa en kultur som är attraktiv för anställda och ett sammanhang för våra olika verksamheter.

Vi beaktar hållbarhet och ansvar i våra förvärv och avyttringar, och vi investerar inte i företag med verksamheter som strider mot Bonniers kärnvärden.

Som en familjeägd koncern är vi måna om att våra bolag skall agera på ett långsiktigt sätt och inte genom kortsiktighet riskera att skada Bonniers anseende. Detta manifesteras i att våra bolag ska ha klara och av alla medarbetare väl kända etiska riktlinjer och därtill väl fungerande kanaler för att slå larm, samt processer för korrekt hantering när någon bryter mot riktlinjerna.

En utmaning för Bonnier som ägare till en decentraliserad koncern med omfattande mandat för de lokala bolagsledningarna är att hitta rätt avvägning mellan övergripande principer och dess lokala tillämpning.

Varje bolag inom Bonnier ska följa Bonniers uppförandekod samt ytterligare ett antal styrdokument inom områden så som säkerhet och IT-säkerhet, dataskydd, anti-korruption, trade-sanctions, redovisning, skatt och visselblåsning. Policydokument kompletteras med instruktioner och manualer som ger vägledning för tillämpning av policier.

Inom de ramar Bonniers styrdokument ger är bolagen som huvudregel fria att utveckla styrdokument som är anpassade efter den egna verksamhetens förutsättningar. Det gäller till exempel Bonniers uppförandekod, där bolagens respektive koder ska spegla principerna i Bonniers kod men samtidigt anpassa språk och tonvikt för att spegla den egna verksamhetens natur och särskilt relevanta riskområden.

Respektive bolagsstyrelse är ansvariga för att säkra adekvata

prosesser og aktiviteter for etterlevnad av Bonniers policyer og styrdokument. Uppfølging av etterlevnaden av dessa dokument sker årligen og presenteras for styrelsen i Bonnier Group.

IT-sikkerheten er ett område som særskilt oppmerksomhet og intensifiseres de senaste åren då det er ett kritiskt område for många bolag, dels utifrån ett generellt driftssikkerhets- og affärs-perspektiv, dels utifrån den branschspecifika frågan om upprätt-hållande av källskydd.

Bonnierkoncernen har en central visuellblåstjänst där anmälningar görs genom en extern webbaserad tjänst og mottas av styrelseordförande i Bonnier Group AB samt en extern advokat. Det är möjligt att göra anonyma anmälningar og även att få sin anmälan behandlad utslutande av en extern advokat, om anmälaren så önskar.

Våra medarbetare

Bonniers utveckling som företag är beroende av att kunna attrahera skickliga medarbetare, att erbjuda stimulerande arbetsoppgifter og ge en bra arbetsmiljö där medarbetare kan växa og utvecklas.

Vi verkar inom branscher med högt förändringstryck. Stor förändring innebär möjligheter till utveckling men ställer också höga krav på medarbetare på alla nivåer inom bolaget med risk for psykosocial ohälsa, stress etcetera. Bonnier har generellt sett en begränsad risk for arbetskador. Inom Bonnier ligger ansvaret for en god, hälsosam og säker arbetsmiljö starkt förankrad i respektive bolag. Det finns, framfor allt mellan koncernens svenska verksamheter, ett utvecklat samarbete og en gemensam plattform for personalarbete. I det dagliga arbetet handlar det dels om att följa upp riskindikatorer og agera på dessa, dels om att skapa gemensamma stödsystem og metoder for utbyte av kunskap.

Medarbetarundersökningar genomförs regelbundet inom Bonnierkoncernen.

Under 2022 hade Bonnierkoncernen 8 315 (8 365) anställda, varav 3 026 (2 946) arbetade utanfor Sverige. Verksamheterna inom Bonnier News og Bonnier Books har flest antal medarbetare. Medarbetarna är jämnt fördelade mellan kvinnor og män. Sjukfrånvaron inom Sverige var under året 3,5 (2) procent av den totala arbetstiden.

Årligen mäts engagerad medarbetad index (EMI) med hjälp av Brilliant, Bonnier Fastigheter placerade sig 2022 på en hedrande andra plats i klassen Årets Arbetsgivare.

Mångfald

Bonnier strävar efter att erbjuda medarbetarna goda karriär- og utvecklingsmöjligheter, og en intressant og välkomnande arbetsmiljö. Centralt är att skapa rättvisa karriärmöjligheter, som inte ger för- eller nackdelar baserat på ovidkommande faktorer som kön, etnicitet, ålder, sexuell läggning og religion. Våra verksamheter skall dessutom bidra till ett inkluderande samhälle där fler kan vara delaktiga.

Vår starka tro på den enskildes kraft, frihet og möjligheter og på ett öppet samhälle gör att vi förväntar oss att våra verksamheter ska verka inkluderande og verka for att individer med vitt skiftande bakgrunder og erfarenheter kan växa og bidra med sina erfarenheter i skapandet av morgondagens tjänster og erbjudanden.

Den främsta risken är att inte på bästa sätt förvalta befintliga eller presumtiva medarbetares potential, og att bolagens utveckling skadas av detta men även risk kopplad till lag- og regelefterlevnad. Bonnier har inte råd att inte ta tillvara varje enskild medarbetares potential.

Bolagen inom Bonnier Books arbetar aktivt med mångfald i sin utgivning såväl som bland medarbetarna. Litteratur både speglar og formar kulturen og samhället, og förlagen har stort inflytande över vilka röster som görs hörda eller inte. Mångfald i utgivningen är ett måste om den ska vara relevant for många människor.

Det krävs att många perspektiv finns representerade bland medarbetarna som ska upptäcka de nya og bästa berättelserna.

Bonnier Books UK arbetar efter en ambitiös handlingsplan for mångfald og inkludering for att säkerställa att medarbetarna og de böcker man publicerar bättre representerar det brittiska samhället. Som aktiva i BBC Creative Allies använder man sig av ramverket "RIVERS" for att gå från ord till handling. Ramverket bygger på de sex pelarna Renew, Invest, Value, Empower, Reward samt Sponsorship & Mentoring som ger verktyg for att driva på förändring.

Ett annat exempel är Bonnierförlagen som fokuserar på mångfald ur tre perspektiv, medarbetarna, utgivningen og läsarna, som ses som centrala og på många sätt beroende av varandra. Mångfald og inkludering är ett av tre huvudämnen i Bonnierförlagens strategiska hållbarhetsarbete. Ett mångfaldsteam med medlemmar från hela organisationen definierar vision, mål og aktiviteter for Bonnierförlagen. Aktiviteter kan vara en mer tydlig rekryteringsprocess till utbildning for alla anställda. Planen framåt beslutas under Q1 2023.

Sedan 2018 har Bonnierförlagen delat ut det feministiska priset Årets Selma, som ges till en person eller organisation som under året lämnat avsevärda avtryck i jämställdhetsdebatten og påverkat till en förändring og förbättring i samhället.

Mångfald & inkludering är ett av fyra övergripande fokusområden i Bonnier News hållbarhetsstrategi. 2021 initierades ett långsiktigt arbete utifrån kompetens og affärsmässighet. Samma år började frågan mätas i medarbetarundersökningen, og i årets upplaga konstaterades "tar vara på olikheter og värderar mångfald i arbetsgruppen" vara en av de frågor som haft den största förbättring sedan 2021. Detta som ett resultat av att bolaget satsat på att utbilda og diskutera kring frågan på bland annat på företagets regelbundna ledarforum som samlar operativa chefer. På redaktionerna har språk identifierats som en nyckel till att förbättra det journalistiska arbetet og andelen flerspråkiga medarbetare ökar.

Vid utgången av 2022 bestod ledningsgrupperna inom Bonnierkoncernen av 43 (44) procent kvinnor og 57 (56) procent män.

Fördelning kvinnor og män, procent

Andel	Kvinnor	Män
Bonnier totalt	52%	48%
Ledningsgrupper	43%	57%
Övriga styrelser	31%	69%

Miljö- og resurseffektivitet

Globala og lokala utmaningar kopplade till miljö- og klimatpåverkan berör alla företag. Samtliga Bonniers verksamheter ska präglas av en klok og effektiv användning av såväl fysiska og finansiella resurser som medarbetares tid, utöver att följa relevant internationell og lokal miljölagstiftning og standards. Bonniers direkta miljöpåverkan är begränsad og varierar givet den breda verksamhetsportföljen. Varje verksamhet ska arbeta for att minska vår direkta påverkan i vår del av värdekedjan genom ett adekvat miljöarbete.

Bonniers risker kopplade till miljö är relativt begränsade. I tryckerierna används vissa kemikalier, där branschen gemensamt arbetat for att minska förbrukningen. Verksamheterna är idag inte tillståndspliktiga. I den övriga verksamheten kommer stor del av den potentiella miljöpåverkan från kontorslokaler. Den senaste energikartläggningen enligt Lagen (2014:266) om energikartläggning i stora företag genomfördes for Bonnierkoncernen under 2020. Kartläggningen ska göras minst vart fjärde år.

Bonnier Fastigheter har som mål att utvecklas genom lönsam, hållbar tillväxt. Intresset for hållbarhetsfrågor är stort i fastighetsbranschen vilket bland annat märks genom en stor efterfrågan på gröna hyresavtal og miljöcertifierade byggnader. Ett uttryck for Bonnier Fastigheters hållbarhetstänkande som fastighetsägare är



att vårda och uppdatera de befintliga fastigheterna.

Bonnier Fastigheter har som målsättning att samtliga fastigheter ska vara miljöcertifierade med goda betyg. Att certifiera en fastighet är ett kvitto på att driften av fastigheten sker på ett rationellt och effektivt sätt med hänsyn tagen till miljön. Certifieringen är även ett sätt att identifiera möjligheter att ytterligare höja miljöprestanda och göra klimatsmarta investeringar. Under året har två fastigheter omcertifierats i enlighet med det engelska certifieringssystemet BREEM In-Use. De aktuella fastigheterna stärkte och behöll sina redan höga betygsnivåer tack vare prioriterade underhållsåtgärder. Vid kalenderårets utgång var 80% av Bonnier Fastigheters helägda förvaltningsfastigheter certifierade.

Sedan 2020 redovisar Bonnier Fastigheter utsläpp av växthusgaser utifrån GHG-protokollet, den mest vedertagna internationella redovisningsstandard som används av regeringar, företag och organisationer som ett verktyg för att förstå, kvantifiera och hantera utsläppen av växthusgaser. Avseende Scope 1 – de direkta utsläppen inne i verksamheten – och Scope 2 – indirekta utsläpp så som förbrukning av el, fjärrvärme och fjärrkyla – är utsläppen kända och åtgärdsplan samt målsättning för minskning är satt. Avseende Scope 3 – indirekta växthusgasutsläpp, utöver inköpt energi, som sker utanför verksamhetens gränser – pågår en inventering av utsläppskällor och åtgärder, under hösten 2022 släppte branschorganisationen Fastighetsägarna en vägledning som under 2023 kommer implementeras i verksamheten avseende mätning av Scope 3. Då det främst är uppvärmning av fastigheterna som ger upphov till utsläpp i Scope 2 inleddes redan 2021 en diskussion med berörda fjärrvärmeleverantörer om möjligheten till i första hand allokera i andra hand kompenserad fjärrvärmeleverans.

Från och med 2022 utgör all upphandlad fjärrvärme av allokera eller kompenserad fjärrvärme. Målsättningen är att all media som handlas ska vara förenat med så lite utsläpp som möjligt. Där så ej är fallet handlas kompenserad produkt. Sedan tidigare är all el som handlas förnyelsebar och utgörs av EPD-märkt (ursprungsmärkt) vattenkraft. Den ansträngda energimarknaden i Sverige under Q4 resulterade i att fjärrvärmeleverantörernas energimix försämrades och emissionerna ökade. Tack vare en effektiviserad drift, där bolagets energiförbrukning minskade med 5 % minskade även bolagets utsläpp i Scope 1 och 2 med 5%. Sedan första mätningen 2018 har bolagets utsläpp i Scope 1-2 minskat med drygt 60%.

Strategin för att minska utsläppen kopplade till Scope 2 är en optimerad energianvändning, en upphandlad klimatanpassad produkt samt investering i ny teknik. Under året driftsattes solcellsanläggningen på fastigheten Kungsängen 15:1, Muninhuset, anläggningen kommer bland annat att drifva den nya effektiva värmekylpump som valts ut på grund av sin låga miljöpåverkan. Under 2022 skapades rollen energistrateg för att accelerera energioptimeringen av beståndet.

Sedan år 2020 finns ett grönt finansieringsramverk på plats, tredjepartsgranskat av Cicero med bedömningen "medium green". Under 2021 emitterades en grön obligation med en volym om 1 000 mkr vilken har noterats på Nasdaq Stockholm Sustainable Bond List. Under 2022 startade bolaget ett MTN program med ett rambelopp om 5 000 mkr. Inom ramen för MTN programmet emitterades två gröna obligationer för sammanlagt 1 000 mkr med en löptid om 5 år.

Bonnier Books arbetar löpande med förbättringar för att minimera dess verksamhetens klimatpåverkan. Under hösten 2020 förband sig bolaget att minska utsläppen i linje med Parisavtalet. Alla verksamheter bidrar gemensamt till det övergripande målet att minska bolagets växthusgasutsläpp med 25 procent till 2025, Scope 1-3, jämfört med 2019 års nivå. Arbetet omfattar bland annat val av tryckerier, användning av papper med minsta möjliga avtryck samt klimatsmarta val för transporter och affärsresande. De utsläpp som ännu inte kan undvikas kompenseras i certifierade projekt. Utöver detta investerar Bonnier Books ytterligare 20 procent i kompensationsprojekt, vilket innebär att Bonnier

Books kompenserar för 120 procent av de växthusgasutsläpp verksamheten och värdekedjan genererar.

För att inspirera till ytterligare engagemang och bidra till en större förståelse för bolagets utsläppsmål är Bonnier Books sedan 2021 anslutna till Science Based Targets initiative. SBTi är ett partnerskap mellan CDP, United Nations Global Compact, World Resources Institute och WWF som bedömer och godkänner att de klimatmål företag sätter upp är i linje med Parisavtalet.

Under 2022 fortsatte Bonnier Books arbetet med ramverket The Open Book som blev en central del av organisationen och kommunikationen kring hållbarhetsaktiviteter. Detta underlättade uppföljning av ämnen inom ansvarsfull produktion.

Bonnier Books har genom sitt medlemskap i Science Based Target initiative arbetat på olika sätt för att nå sina mål. Exempelvis ett ökat fokus på att välja papper med låga utsläppssiffror, användandet av förnybar el både hos strategiska leverantörer och på egna kontorsplatser. Vidare sker en minskning av antalet företagsbilar med fossilt bränsle och en ökad användning av elektriska bilar, samtidigt som tåg blivit ett vanligare transportmedel för tjänsteresor.

Energikrisen, hög inflation, problem i leveranskedjan och globala konflikter påverkade alla delar av värdekedjan och situationen var utmanande. Trots dessa utmaningar fortsatte Bonnier Books att stödja och utveckla gemensamma mål för att uppnå klimat- och miljömål. Detta visar på vikten av ett gemensamt perspektiv tillsammans med centrala leverantörer för att uppnå omställningen till ett lägre fotavtryck.

Under 2022 har Bonnier Books tagit fram ett vägledande dokument för inköp av papper, Paper Sourcing Commitments & Guidelines. Dokumentet beskriver hur papper väljs ut för produkterna, vilka principer som följs och Bonnier Books engagemang för att motverka avskogning.

Utöver detta lanserades projektet "The Sustainable Book", som är en riktlinje för olika avdelningar kring materialval för att minska miljöpåverkan i bokproduktionen, från planering till leverans av färdiga böcker. Dokumentet kommer att publiceras internt under 2023.

Att minska klimatpåverkan i bokproduktionen innebär också att undvika fossila bränslen. Förnybar el spelar därför en viktig roll, och Bonnier Books är glada att kunna meddela att samtliga ramavtalstryckerier får all sin el från förnybara källor, vilket med god marginal motsvarar en majoritet av de böcker som produceras.

Bonnier News klimatarbete är högt prioriterat inom hållbarhetsstrategins fokusområde Miljö- och resurseffektivitet. Klimatberäkningar görs årligen enligt GHG-protokollet och omfattar hela värdekedjan, det vill säga Scope 1, 2 och 3.

Bonnier News är anslutna till Science Based Targets Initiative (SBTi) och har satt ett strategiskt mål om att reducera sina utsläpp med 55 procent till 2030, räknat från basåret 2019. Trots en successiv återgång till normal verksamhet efter pandemiåren ligger minskningen fortsatt i linje med vad som krävs enligt Parisavtalet. Bonnier News största miljöpåverkan ligger i områdena tryck och distribution där den digitala transformationen över tid kommer att sänka miljöavtrycket. Inom tryckeriverksamheten prioriteras leverantörer som aktivt arbetar med att minimera materialåtgång och miljöpåverkan. Det senaste årets förändrade läget på pappersmarknaden, där antalet leverantörer minskat strukturellt, har dock inneburit att man i högre grad behövt använda sig av papper från bruk med högre klimatpåverkan.

Inom distributionsverksamheten pågår en förflyttning mot fossilfritt bränsle med målet att bolagets distributionstransporter ska vara fossilfria till 2025 och bolagets pool-, tjänste- och förmanbilar ska elektrifieras under 2023. Denna transformation sker allt snabbare och andelarna fossilfri- och emissionsfri körsträcka ökar både bland egna och övriga distributionsbolag.

Under året har Bonnier News klimatarbete även påbörjats i förvärvade Bonnier Publications och lokaltidningskoncernen Gota Media med vilka partnerskap ingåtts.



Adlibris fokuserar på att minska klimatpåverkan och har som mål att företagets klimatpåverkan ska halveras från 2020 till 2030. Adlibris största klimatpåverkan kommer från produktion av de varor som säljs samt transport in och ut ur lager.

Under 2022 har Adlibris varit med och lanserat Bokbranschens klimatinitiativ där branschen tillsammans engagerar sig i att minska klimatpåverkan. Via det branschgemensamma klimatinitiativet driver Adlibris på för att förlagen ska prioritera hållbar produktion av böcker med minskad klimatpåverkan.

Adlibris har under året sett över godstransporter in till lager och lagt om flygfrakter till lastbilsfrakt, samt transporter hem till kund. Genom att i kassan främja leveransalternativ med lägre klimatpåverkan har klimatpåverkan från transporter minskat. Adlibris klimatkompenserade under 2022 för hela vår klimatpåverkan (Scope 1, 2 & 3) i certifierade projekt.

Bonnier Capital har ett starkt fokus på investeringar i bolag som främjar en positiv inverkan på miljön och samhället. Arbetet med investeringar görs utifrån koncernens kärnvärden och Bonniers roll i samhället, med möjlighet att både sätta riktningen och driva på samhällets utveckling.

Ambitionen är att bidra till en hållbar utveckling och Bonnier Capital söker aktivt efter bolag som möjliggör den omställning som krävs för att nå klimatmålen i linje med Parisavtalet och FN:s globala mål för hållbar utveckling. Detta görs genom att identifiera bolag med hållbara affärsmodeller som genomgripande hanterar de miljömässiga, sociala och styrningsrelaterade aspekterna av sin verksamhet.

Vidare strävar Bonnier Capital efter att hitta bolag som löser både lokala och globala hållbarhetsutmaningar, inom alla tre dimensioner av hållbarhet; de ekonomiska, sociala och miljömässiga.

I linje med FN:s 17 globala mål för en hållbar utveckling ligger fokus på nya affärsmodeller och teknik vilka bidrar till ett mer jämställt, hållbart och inkluderande samhälle där det finns möjligheter att skapa långsiktigt värde och samhällsnytta.

Bonnier Capital strävar efter att uppnå positiva förändringar i de bolag man investerar i och stödjer bolagen i deras arbete att uppnå sina mål, vilket i förlängningen kan bidra till att skapa värde för samhället.

Förväntad framtida utveckling

Bonnier Group koncernen utvecklar verksamheten utifrån ett långsiktigt perspektiv, där ambitionen är att bygga koncernen stark och välpositionerad för framtiden. Bonniers bolag arbetar med att ställa om verksamheten till en större andel nya och hållbara intäkter. Investeringar görs i teknik- och affärsutveckling i våra befintliga verksamheter samt i närliggande områden där vi ser möjlighet till tillväxt fortsätter. Inför kommande år förväntas tillväxten inom digitala tjänster att öka och koncernens huvudsakliga intäktfokus ligger på ökade användarintäkter.

Bonnier Group koncernen har en stark finansiell ställning, vilket skapar utrymme för framtida investeringar i tillväxt, både inom och utanför befintliga verksamheter.

Moderföretaget

I moderföretaget finns huvudsakligen koncerngemensamma funktioner. Nettoomsättningen uppgick till 124 Mkr (27) varav fakturering till övriga koncernföretag uppgick till 118 Mkr (26). Resultat före bokslutsdispositioner och skatt uppgick till -147 Mkr (943). Under 2022 har Bonnier Solutions AB (556748-2624) fusionerats in i Bonnier Group AB och aktierna i Billtrade AB (556064-2224) avyttrats.

Förslag till vinstdisposition

Moderföretaget

Till årsstämans förfogande står följande vinstmedel:

(Kr)	
Balanserade vinstmedel	11 541 137 645
Årets resultat	97 008 070
	11 638 145 715

Styrelsen föreslår att vinstmedlen disponeras så att:

till aktieägarna utdelas 440 kr per aktie, totalt	220 288 640
I ny räkning överförs	11 417 857 075
	11 638 145 715

Med anledning av att styrelsen föreslår att årsstämman den 26 maj 2023 beslutar om ordinarie utdelning med 440 kronor per A-aktie, får styrelsen härmed avge följande yttrande enligt 18 kapitlet 4 § Aktiebolagslagen.

Föreslagna utdelning reducerar moderföretagets soliditet, beräknat per 31 december 2022 till 93,92 procent, och koncernens soliditet till 49,25 procent, vilket är betryggande mot bakgrund av att verksamheten bedrivs med lönsamhet. Styrelsen bedömer att såväl moderföretagets som koncernens likviditet kan upprätthållas på en betryggande nivå. Med beaktande av relationen mellan tillgångar, skulder och eget kapital såväl i moderföretaget som i koncernen samt med hänsyn till resultatprognoser och investeringsbehov per denna dag anser vi således att den föreslagna utdelningen är försvarlig med hänsyn till de krav som verksamhetens art, omfattning och risker ställer på storleken av det egna kapitalet. Den föreslagna utdelningen är även försvarlig med hänsyn till konsolideringsbehov, likviditet och ställning i övrigt, såväl i moderföretaget som i koncernen. Utdelningen påverkar inte moderföretagets förmåga att fullgöra sina kort och långfristiga förpliktelser eller genomföra nödvändiga investeringar. Styrelsens uppfattning är vidare att moderföretagets och koncernens ekonomiska ställning med beaktande av den föreslagna utdelningen är betryggande för fordringsägarna. Styrelsen kan inte heller finna andra omständigheter som föranleder att utdelning inte bör ske enligt styrelsens förslag. Moderföretagets egna kapital skulle ha varit oförändrat om tillgångar och skulder inte värderats till verkligt värde enligt 4 kap. 14 § a Årsredovisningslagen.

Beträffande moderföretagets och koncernens resultat och ställning i övrigt hänvisas till efterföljande finansiella rapporter. Alla belopp uttrycks i miljoner svenska kronor där ej annat anges.



Koncernens resultatregninger

(Mkr)	Not	2022	2021
Intäkter	5	22 011	20 789
Övriga rörelseintäkter		666	488
Aktiverat arbete för egen räkning		57	51
Summa		22 734	21 328
Råvaror och förnödenheter		-2 135	-1 812
Handelsvaror		-6 699	-5 688
Personalkostnader	6, 7	-6 711	-6 555
Övriga externa kostnader	7, 8, 9	-5 027	-4 790
Avskrivningar och nedskrivningar	8, 14, 15	-1 150	-945
Rörelseresultat från innehav i intresseföretag och joint ventures	10	9	45
Övriga rörelsekostnader		-29	-14
EBITA		992	1 569
Poster hänförliga till förvärv, avyttringar och avvecklingar samt avskrivning/nedskrivning av koncernnässiga övervärden	11	127	624
Vardeförändring förvaltningsfastigheter		27	-
		154	624
Rörelseresultat		1 146	2 193
Ränteintäkter		94	43
Räntekostnader		-82	-75
Övriga finansiella intäkter och kostnader		-1 564	1 007
Finansnetto från innehav i intresseföretag och joint ventures	10	-24	-5
Finansnetto	8,12	-1 576	971
Resultat före skatt		-430	3 164
Skatt	10,13	-468	-349
ÅRETS RESULTAT		-898	2 814
Årets resultat hänförligt till:			
-Moderföretagets aktieägare		-995	2 710
-Innehav utan bestämmande inflytande		97	104

Koncernens rapporter över totalresultat

(Mkr)	2022	2021
Årets resultat	-898	2 814
Övrigt totalresultat		
Poster som inte kommer att omföras till resultaträkningen		
Omvärdering av förmånsbestämda pensionsplaner	16	-38
Poster som senare kan komma att omföras till resultaträkningen		
Omräkningsdifferenser	206	354
Övrigt totalresultat för året, netto efter skatt	222	316
ÅRETS TOTALRESULTAT	-676	3 130
Totalresultat hänförligt till:		
-Moderföretagets aktieägare	-786	3 024
-Innehav utan bestämmande inflytande	110	106



Koncernens rapporter over finansiell stillning

(Mkr)	Not	2022-12-31	2021-12-31
TILLGÅNGAR			
Anleggningstillgångar			
Immaterielle tillgångar			
Goodwill	14	3 314	3 247
Film- og programrettigheter		141	397
Øvrige immaterielle tillgångar		643	598
		<u>4 097</u>	<u>4 243</u>
Materielle anleggningstillgångar			
Byggnader og mark	15	509	464
Maskiner og andre tekniske anleggninger		46	44
Inventarier, verktyg og installasjoner		152	135
Pågående nyanleggninger og forskott		8	11
		<u>716</u>	<u>653</u>
Nyttjanderettstillgång	8	1 723	1 716
Finansielle anleggningstillgångar			
<i>Ej rentebærende</i>			
Andelar i interesseforetag og joint ventures	17	690	206
Værdpapirsinnhaver og øvrige aktier og andelar, ej rentebærende	18	2 831	3 242
		<u>3 521</u>	<u>3 448</u>
<i>Rentebærende</i>			
Derivat	19	2	-
Långfristige fordringar	20	78	144
Værdpapirsinnhaver og øvrige aktier og andelar, rentebærende	18	24	31
		<u>104</u>	<u>175</u>
Uppskjutne skattefordringar	13	762	1 096
Summa anleggningstillgångar		10 924	11 331
Omsætningstillgångar			
<i>Ej rentebærende</i>			
Varulager	21	1 944	1 648
Kundfordringar	22	1 939	2 204
Øvrige kortfristige fordringar	23	393	332
Førutbetalda kostnader og opplypna inntæktar		1 335	720
		<u>5 611</u>	<u>4 904</u>
<i>Rentebærende</i>			
Derivat	19	2	1
Øvrige kortfristige fordringar	23	605	818
Førutbetalda kostnader og opplypna inntæktar		7	7
Likvide medel	24	5 383	5 526
		<u>5 997</u>	<u>6 352</u>
Summa omsætningstillgångar		11 608	11 257
SUMMA TILLGÅNGAR		22 532	22 587



Koncernens rapporter över finansiell ställning

(Mkr)	Not	2022-12-31	2021-12-31
EGET KAPITAL OCH SKULDER			
Eget kapital hänförligt till moderföretagets aktieägare			
Aktiekapital	25	64	64
Övrigt tillskjutet kapital		175	175
Reserver	25	-245	-438
Balanserad vinst inklusive årets resultat		10 542	11 640
Summa eget kapital hänförligt till moderföretagets aktieägare		10 537	11 441
Innehav utan bestämmande inflytande	25	672	430
Summa eget kapital		11 209	11 871
Långfristiga skulder			
<i>Räntebärande</i>			
Skulder till kreditinstitut	26	2	6
Derivat	19	13	2
Avsättningar till pensioner	27	242	271
Avsättningar	28	47	38
Leasingskuld	8	1 304	1 304
Övriga långfristiga skulder	29	283	399
		1 891	2 019
<i>Ej räntebärande</i>			
Uppskjutna skatteskulder	13	144	150
Avsättningar	28	137	118
		282	268
Summa långfristiga skulder		2 173	2 287
Kortfristiga skulder			
<i>Räntebärande</i>			
Derivat	19	21	2
Avsättningar	28	49	19
Övriga kortfristiga skulder	30	1 836	655
Leasingskuld	8	395	388
Upplupna kostnader och förutbetalda intäkter	31	0	0
		2 302	1 064
<i>Ej räntebärande</i>			
Leverantörsskulder		1 518	1 714
Prenumerationsskulder och övriga förskott från kunder	32	1 063	1 073
Aktuella skatteskulder		296	360
Avsättningar	28	94	102
Övriga kortfristiga skulder	30	682	730
Upplupna kostnader och förutbetalda intäkter	31,32	3 195	3 386
		6 849	7 366
Summa kortfristiga skulder		9 151	8 430
SUMMA EGET KAPITAL OCH SKULDER		22 532	22 587

Information om koncernens ställda säkerheter och eventalförpliktelser, se not 33.



Koncernens rapporter over förändringar i eget kapital

(Mkr)	Aktiekapital	Övrigt tillskjutet kapital	Reserver	Balanserade vinstmedel inklusive årets resultat	Summa eget kapital hänförligt till moderföretagets aktieägare	Innehav utan best. inflytande	Summa eget kapital
Ingående balans 1 januari 2021	64	175	-790	9 310	8 759	230	8 989
Totalresultat							
Årets resultat				2 710	2 710	104	2 814
Övrigt totalresultat							
Omräkningsdifferenser			352		352	2	354
Omvärdering av förmånsbestämda pensionsplaner				-48	-48	-	-48
Övrigt totalresultat hänförligt till andelar i intresseföretag och joint ventures					-	-	-
Skatt hänförligt till poster i övrigt totalresultat				10	10	-	10
Summa övrigt totalresultat för året, efter skatt			352	-38	314	2	316
Summa årets totalresultat			352	2 672	3 024	106	3 130
Transaktioner med aktieägare:							
Utdelningar till moderföretagets ägare				-431	-431		-431
Utdelningar till innehav utan bestämmande inflytande					0	-16	-16
Inlösen av aktier moderföretagets ägare	-1			-32	-33		-33
Fondemission	1			-1	-		-
Förändringar vid förvärv och avyttringar av innehav utan bestämmande inflytande				128	128	109	237
Värdeförändringar optioner avseende förvärv av innehav utan bestämmande inflytande				-6	-6	-	-6
Summa transaktioner med aktieägare	0	0	0	-342	-342	93	-249
Utgående balans 31 december 2021	64	175	-438	11 640	11 441	430	11 871
Ingående balans 1 januari 2022	64	175	-438	11 640	11 441	430	11 871
Totalresultat							
Årets resultat				-995	-995	97	-898
Övrigt totalresultat							
Kassalödessäkringar					-	-	0
Omräkningsdifferenser			193		193	13	206
Omvärdering av förmånsbestämda pensionsplaner				22	22	-	22
Övrigt totalresultat hänförligt till andelar i intresseföretag och joint ventures					0	-	0
Skatt hänförligt till poster i övrigt totalresultat				-5	-5	-	-5
Summa övrigt totalresultat för året, efter skatt			193	16	210	13	222
Summa årets totalresultat			193	-979	-786	110	-676
Transaktioner med aktieägare:							
Utdelningar till moderföretagets ägare				-387	-387		-387
Utdelningar till innehav utan bestämmande inflytande					-	-158	-158
Förändringar vid förvärv och avyttringar av innehav utan bestämmande inflytande				278	278	290	568
Värdeförändringar optioner avseende förvärv av innehav utan bestämmande inflytande				-9	-9		-9
Summa transaktioner med aktieägare	0	0	0	-118	-118	132	14
Utgående balans 31 december 2022	64	175	-245	10 542	10 537	672	11 209



Koncernens rapporter over kassafløden

(Mkr)	Not	2022	2021
Den løpende verksamheten			
Resultat före skatt		-430	3 164
Justeringar för poster i kassaflödet	34	2 530	-714
Betald inkomstskatt		-317	-117
Kassaflöde från den löpande verksamheten före förändring av rörelsekapital		1 783	2 333
Förändring av varulager		-218	-262
Förändring av kundfordringar		286	-206
Förändring av övriga kortfristiga fordringar		384	323
Förändring av leverantörsskulder		-207	286
Förändring av prenumerationskuld och förskott från kunder		-44	-33
Förändring av övriga kortfristiga skulder		-1 102	-276
Förändring av rörelsekapital		-901	-167
Kassaflöde från den löpande verksamheten		883	2 166
Investeringsverksamheten			
Förvärv av aktier i dotterföretag, nettoskuldseffekt	16	-238	-672
Återläggning av nettoskuldsposter vid förvärv av aktier i dotterföretag som ej är likvida medel		41	198
Investeringar i övriga finansiella anläggningstillgångar		-984	-918
Förvärv av materiella anläggningstillgångar		-73	-68
Förvärv av immateriella tillgångar		-454	-410
Amortering från närstående koncern		158	102
Avyttring av andelar i dotterföretag, nettoskuldseffekt		481	605
Återläggning av nettoskuldsposter vid avyttring av andelar i dotterföretag och övriga finansiella anläggningstillgångar som ej är likvida medel		-	-4
Försäljning av övriga finansiella anläggningstillgångar		106	2 432
Försäljning av materiella anläggningstillgångar		203	37
Försäljning av immateriella tillgångar		17	22
Kassaflöde från investeringsverksamheten		-742	1 324
Finansieringsverksamheten			
Avyttring till innehav utan bestämmande inflytande, nettoskuldseffekt		630	175
Återläggning av nettoskuldsposter vid avyttring till innehav utan bestämmande inflytande		-489	-
Återbetalning/utlåning av räntebärande fordringar		55	8
Förändring av kortfristig finansiering		1 104	-144
Amortering av lån		-26	-422
Amortering av leasingskuld		-644	-407
Utdelningar till moderföretagets ägare		-387	-431
Utdelningar till innehav utan bestämmande inflytande		-158	-16
Inlösen av aktier moderföretagets ägare		-33	-30
Kassaflöde från finansieringsverksamheten		51	-1 266
Årets kassaflöde		192	2 224
Likvida medel vid årets början		5 526	3 370
Kursdifferens i likvida medel		-335	-68
Likvida medel vid årets slut		5 383	5 526

Koncernens noter

NOT 1 Allmän information

Bonnier Group AB med organisationsnummer 556576-7463 är ett aktiebolag registrerat i Sverige med säte i Stockholm. Adressen till huvudkontoret är Torsgatan 21, 113 21 Stockholm. Postadressen till Bonnier Group AB är SE-113 90 Stockholm. Internetadressen är www.bonnier.se.

Bonnier Group AB är ett dotterföretag till Albert Bonnier AB, som ägs av cirka 100 medlemmar av familjen Bonnier.

Moderföretag i den största och minsta koncern som Bonnier Group AB är dotterföretag till och där koncernredovisning upprättas är Albert Bonnier AB, 556520-0341.

NOT 2 Väsentliga redovisningsprinciper

Koncernredovisningen för Bonnier Group AB har upprättats i enlighet med de av EU godkända International Financial Reporting Standards (IFRS) samt tolkningar från IFRS Interpretations Committee (IFRIC).

Vidare tillämpar koncernen årsredovisningslagen och Rådet för finansiell rapporterings rekommendation RFR 1, Kompletterande redovisningsregler för koncerner.

De finansiella rapporterna presenteras i miljoner svenska kronor (SEK). Avrundningar kan förekomma i tabeller och räkningar, vilket får till följd att angivna totalbelopp inte alltid är en exakt summa av de avrundade delbeloppen. I koncernredovisningen har värdering av poster skett till anskaffningsvärde, utom då det gäller vissa finansiella instrument som är värderade till verkligt värde. Nedan beskrivs de väsentliga redovisningsprinciper som tillämpas.

Ändrade standarder vilka börjat att gälla från och med 1 januari 2022

Följande standarder och ändringar tillämpas av koncernen för första gången för räkenskapsåret som börjar 1 januari 2022.

- Property, plant and equipment: Proceeds before Intended Use – Amendments to IAS 16
- Onerous Contracts – Cost of Fulfilling a Contract – Amendments to IAS 37
- Annual Improvements to IFRS Standards 2018–2020, and
- Reference to the Conceptual Framework – Amendments to IFRS 3

Koncernen har även valt att tillämpa följande ändringar i förtid:

- Deferred Tax related to Assets and Liabilities arising from a Single Transaction – amendments to IAS 12, och
- Disclosure of Accounting Policies – Amendments to IAS 1 and IFRS Practice Statement 2.

Ändringarna som anges ovan hade ingen inverkan på beloppen som redovisades i jämförelseperioden och har inte haft någon väsentlig effekt på innevarande period.

Nya standarder och tolkningar som ännu inte har tillämpats av koncernen

Ett antal nya standarder, ändringar i standarder och tolkningar som har publicerats träder i kraft för räkenskapsår som börjar efter 1 januari 2022 och har inte tillämpats vid upprättandet av denna finansiella rapport. Dessa nya standarder, ändringar och tolkningar väntas inte ha en väsentlig inverkan på koncernens finansiella rapporter på innevarande eller kommande perioder och inte heller på framtida transaktioner.

Koncernredovisning

Koncernredovisningen omfattar moderföretaget Bonnier Group AB och de företag över vilka moderföretaget har bestämmande

inflytande (dotterföretag). Bestämmande inflytande föreligger när koncernen exponeras för eller har rätt till rörlig avkastning från sitt innehav i företaget och har möjlighet att påverka avkastningen genom sitt inflytande i företaget.

Dotterföretag tas med i koncernredovisningen från och med förvärvstidpunkten och exkluderas ur koncernredovisningen från och med den tidpunkt då det bestämmande inflytandet upphör.

Koncernens resultat och komponenter i övrigt totalresultat är hänförligt till moderföretagets ägare och till innehav utan bestämmande inflytande även om detta leder till ett negativt värde för innehav utan bestämmande inflytande.

Redovisningsprinciperna för dotterföretag har vid behov justerats för att överensstämma med koncernens redovisningsprinciper. Alla koncerninterna transaktioner, mellanhanden samt orealiserade vinster och förluster hänförliga till koncerninterna transaktioner har eliminerats vid upprättandet av koncernredovisningen.

Transaktioner med innehav utan bestämmande inflytande

Förändringar i moderföretagets andel i ett dotterföretag som inte leder till en förlust av bestämmande inflytande redovisas som egetkapitaltransaktioner (dvs. som transaktioner med koncernens ägare). Eventuell skillnad mellan det belopp med vilket innehav utan bestämmande inflytande justeras och det verkliga värdet på den erlagda eller erhållna ersättningen redovisas direkt i eget kapital och fördelas på moderföretagets ägare.

När moderföretaget förlorar bestämmande inflytande över ett dotterföretag, beräknas vinsten eller förlusten vid avyttringen som skillnaden mellan

- summan av det verkliga värdet för den erhållna ersättningen och det verkliga värdet av eventuellt kvarvarande innehav och
- de tidigare redovisade värdena för dotterföretagets tillgångar (inklusive goodwill), samt skulder och eventuellt innehav utan bestämmande inflytande.

Det verkliga värdet på kvarvarande innehav i det tidigare dotterföretaget vid den tidpunkt då det bestämmande inflytandet förloras betraktas som det verkliga värdet vid det första redovisningstillfället för en finansiell tillgång enligt IAS 39 Finansiella instrument: Redovisning och värdering eller, i tillämpliga fall, anskaffningsvärdet vid det första redovisningstillfället för en investering i ett intresseföretag eller gemensamt styrt företag.

Rörelseförvärv

Rörelseförvärv redovisas enligt förvärvsmetoden.

Köpeskillingen för rörelseförvärvet värderas till verkligt värde vid förvärvstidpunkten, vilket beräknas som summan av de verkliga värdena per förvärvstidpunkten för erlagda tillgångar, uppkomna eller övertagna skulder samt emitterade egetkapitalandelar i utbyte mot kontroll över den förvärvade rörelsen. Förvärvsrelaterade kostnader redovisas i resultaträkningen när de uppkommer.

I köpeskillingen ingår även verkligt värde vid förvärvstidpunkten för de tillgångar eller skulder som är följden av en överenskommelse om villkorad köpeskillning. Förändringar i verkligt värde för en villkorad köpeskillning som uppkommer på grund av ytterligare information som erhållits efter förvärvstidpunkten om fakta och förhållanden som förelåg per förvärvstidpunkten, kvalificerar som justeringar under värderingsperioden, med motsvarande justering av goodwill. Om den villkorade köpeskillningen är klassificerad som eget kapital görs ingen omvärdering och avräkningen redovisas inom eget kapital. I annat fall redovisas efterföljande förändringar av verkligt värde för den villkorade köpeskillningen i årets resultat.

De identifierbara förvärvade tillgångarna och övertagna skulderna samt eventualtillgångarna redovisas till verkligt värde.

Vid rörelseförvärv där summan av köpeskillingen, eventuellt innehav utan bestämmande inflytande och verkligt värde vid förvärvstidpunkten på tidigare aktieinnehav överstiger verkligt värde vid förvärvstidpunkten på identifierbara förvärvade nettotillgångar



NOT 2 forts.

redovisas skillnaden som goodwill i rapporten over finansiell stilling. Om skillnaden er negativ redovisas denna som en vinst på ett förvärv till lågt pris direkt i resultaträkningen efter omprövning av skillnaden.

För varje rörelseförvärv värderas innehav utan bestämmande inflytande i det förvärvade företaget antingen till verkligt värde eller till värdet av den proportionella andelen av innehavet utan bestämmande inflytande av det förvärvade bolagets identifierbara nettotillgångar.

Vid stegvisa förvärv omvärderas de tidigare egetkapitalandelarna i det förvärvade bolaget till dess verkliga värde vid förvärvstidpunkten (dvs. då bestämmande inflytande erhålles). Eventuell vinst eller förlust redovisas i resultaträkningen. Eventuella förändringar i värdet på de tidigare egetkapitalandelarna som före förvärvstidpunkten redovisats i övrigt totalresultat, omklassificeras till resultaträkningen utifrån samma grund som skulle krävas om dessa andelar hade avyttrats.

Goodwill

Vid förvärvstidpunkten redovisas goodwill till anskaffningsvärde och efter det första redovisningstillfället värderas den till anskaffningsvärde efter avdrag för eventuella nedskrivningar.

Vid prövning av eventuellt nedskrivningsbehov fördelas goodwill på de kassagenererande enheter som förväntas dra nytta av den goodwill som uppkommer vid förvärvet. Dessa enheter består av Bonnier Group koncernens Bolag.

Goodwill prövas årligen avseende eventuellt nedskrivningsbehov eller oftare om indikation föreligger. Om återvinningsvärdet för en kassagenererande enhet fastställs till ett lägre värde än det redovisade värdet, fördelas nedskrivningsbeloppet, först minskas det redovisade värdet för goodwill som hänförs till den kassagenererande enheten och sedan minskas redovisat värde för goodwill som hänförs till övriga tillgångar i en enhet. En redovisad nedskrivning av goodwill kan inte återföras i en senare period.

Vid försäljning av ett dotterföretag tas kvarvarande redovisat värde på goodwill med i beräkningen av realisationsresultatet.

Innehav i intresseföretag och joint ventures

Ett intresseföretag är ett företag över vilket koncernen utövar ett betydande men inte bestämmande inflytande. Detta förhållande råder normalt när koncernens innehav direkt eller indirekt motsvarar 20-50% av rösterna.

Ett joint venture är ett samarbetsarrangemang där parterna som har gemensamt bestämmande inflytande har rätt till arrangementets nettotillgångar. Gemensamt bestämmande inflytande föreligger då två eller flera parter i avtal reglerar att gemensamt utöva det bestämmande inflytandet över en ekonomisk verksamhet.

Intresseföretagen och joint ventures redovisas enligt kapitalandelsmetoden. Kapitalandelsmetoden innebär att anskaffningsvärdet justeras för förändringar i koncernens andel i intresseföretagets/joint ventures nettotillgångar samt koncernmässig goodwill och eventuellt andra kvarvarande koncernmässiga över- och undervärden. När koncernens andel av förlusterna i ett intresseföretag/joint venture motsvarar eller överstiger dess innehav i intresseföretag/joint venture, redovisar koncernen inte ytterligare förluster om inte koncernen har påtagit sig förpliktelser eller gjort betalningar för intresseföretagets/joint ventures räkning.

Skillnaden mellan anskaffningsvärdet för de förvärvade andelarna och koncernens andel av verkliga värden på förvärvade identifierbara tillgångar och skulder i intresseföretag/joint venture redovisas som goodwill. Goodwill ingår i det redovisade värdet av innehav i intresseföretag/joint venture och prövas för nedskrivningsbehov som en del av innehavet.

Vid transaktioner mellan koncernföretag och intresseföretag/joint venture elimineras den del av realiserade vinster och för-

luster som motsvarar koncernens andel av intresseföretaget eller joint venture. Erhållna utdelningar från intresseföretag/joint venture minskar investeringens redovisade värde.

Intäkter

Intäkter redovisas till det verkliga värdet av den ersättning som erhållits eller kommer att erhållas, med avdrag för mervärdesskatt, reservering för returer, rabatter och reklamskatt.

Koncernen redovisar en intäkt då inkomsten kan beräknas på ett tillförlitligt sätt, det är sannolikt att de ekonomiska fördelarna som är förknippade med transaktionen kommer att tillfalla företaget och då de kriterier som beskrivs nedan har uppfyllts.

Intäkter från försäljning av varor redovisas när varorna levereras och äganderätten har överförts till kunden.

Intäkter från prenumerationer av tidningar och tidskrifter som faktureras i förskott redovisas som intäkt vid leverans, dvs. inkomsten periodiseras över prenumerationstiden.

Intäkter från filmhyror redovisas enligt licensavtalet och baseras på antal besökare och biografens filmtäkter.

Intäkter från annonser redovisas i den period då annonserna visas. Om det finns en rörlig del intäktsförs den då intäkten kan beräknas på ett tillförlitligt sätt. Övriga intäkter från utförande av tjänsteuppdrag redovisas i den period då tjänsterna utförs.

Leasingavtal

Ett finansiellt leasingavtal är ett avtal enligt vilket de ekonomiska riskerna och fördelarna som förknippas med ägandet av ett objekt i allt väsentligt överförs från leasegivaren till leasetagaren. Övriga leasingavtal klassificeras som operationella leasingavtal.

Koncernen leasar diverse kontors-, lager- och butikslokaler, samt maskiner och fordon. Leasingavtalen skrivs normalt för fasta perioder mellan 6 månader till 8 år men möjligheter till förlängning kan finnas, detta beskrivs nedan.

Avtal kan innehålla både leasing- och icke-leasingkomponenter. Koncernen fördelar ersättningen i avtalet till leasing- och icke-leasingkomponenter baserat på deras relativa fristående priser. För leasingavgifter av fastigheter för vilka koncernen är hyresgäst har man dock valt att inte separera leasing- och icke-leasingkomponenter och istället redovisar dessa som en enda leasingkomponent.

Villkoren förhandlas separat för varje avtal och innehåller ett stort antal olika avtalsvillkor. Leasingavtalen innehåller inga särskilda villkor eller restriktioner förutom att leasegivaren bibehåller rättigheterna till pantsatta leasade tillgångar och i vissa fall ett åtagande för koncernen att återställa en lokal i ursprungligt skick vid en framtida utflyttning.

Leasade materiella anläggningstillgångar klassificeras som nyttjanderätter och en motsvarande skuld, den dagen som den leasade tillgången finns tillgänglig för användning av koncernen.

Tillgångar och skulder som uppkommer från leasingavtal redovisas initialt till nuvärde. Leasingskulder inkluderar nuvärdet av följande leasingbetalningar:

- fasta avgifter (inklusive till sin substans fasta avgifter), efter avdrag för eventuella förmåner i samband med tecknandet av leasingavtalet som ska erhållas variabla leasingavgifter som beror på ett index eller ett pris, initialt värderade med hjälp av index eller pris vid inledningsdatumet.
 - belopp som förväntas betalas ut av leasetagaren enligt restvärdesgarantier
 - lösenpriset för en option att köpa om koncernen är rimligt säker på att utnyttja en sådan möjlighet
 - straffavgifter som utgår vid uppsägning av leasingavtalet, om leasingperioden återspeglar att koncernen kommer att utnyttja en möjlighet att säga upp leasingavtalet.
- Leasingbetalningar som kommer att göras för rimligtvis säkra förlängningsoptioner ingår också i värderingen av skulden.

NOT 2 forts.

Leasingbetalingarna diskonteras med leasingavtalets implicita ränta. Om denna räntesats inte kan fastställas enkelt, vilket normalt är fallet för koncernens leasingavtal, ska leasetagarens marginella låneränta användas, vilken är räntan som den enskilda leasetagaren skulle få betala för att låna de nödvändiga medlen för att köpa en tillgång av liknande värde som nyttjanderätten i en liknande ekonomisk miljö med liknande villkor och säkerheter.

Koncernen bestämmer den marginella låneräntan med utgångspunkt från räntan på de externa lån som koncernen hade vid årets ingång, med viss variabilitet beroende på vilken marknad det dotterföretag som leasar tillgången befinner sig på.

Koncernen är exponerad för eventuella framtida öknings av rörliga leasingbetalningar baserade på ett index eller en ränta, som inte ingår i leasingkulden förrän de träder i kraft. När justeringar av leasingbetalningar baserade på ett index eller en ränta träder i kraft omvärderas leasingkulden och justeras mot nyttjanderätten.

Leasingbetalningar fördelas mellan amortering av skulden och ränta. Räntan redovisas i resultaträkningen över leasingperioden på ett sätt som medför en fast räntesats för den under respektive period redovisade leasingkulden.

Tillgångarna med nyttjanderätt värderas till anskaffningsvärde och inkluderar följande:

- det belopp leasingkulden ursprungligen värderats till
- leasingavgifter som betalats vid eller före inledningsdatumet, efter avdrag för eventuella förmåner som mottagits i samband med teckningen av leasingavtalet
- initiala direkta utgifter
- utgifter för att återställa tillgången till det skick som föreskrivs i leasingavtalets villkor.

Nyttjanderätter skrivs vanligen av linjärt över det kortare av nyttjandeperioden och leasingperioden. Om koncernen är rimligt säker på att utnyttja en köpoption skrivs nyttjanderätten av över den underliggande tillgångens nyttjandeperiod. Även om koncernen omvärderar byggnader och mark som redovisas som materiella anläggningstillgångar, har den valt att inte göra det för koncernens nyttjanderätter.

Betalningar för korta kontrakt avseende utrustning och fordon och samtliga leasingavtal av mindre värde kostnadsförs linjärt i resultaträkningen. Korta kontrakt är avtal med en leasingtid på 12 månader eller mindre. Avtal av mindre värde inkluderar IT-utrustning och kontorsmöbler.

Variabla leasingavgifter

Vissa leasingavtal gällande hyra av byggnader inkluderar omsättningsbaserade hyror i butik. Variabla avgifter används av olika anledningar, till exempel för att minimera de fasta utgifterna för en nyetablerad butik. Omsättningsbaserade hyror redovisas i resultaträkningen i den period som villkoret som utlöser avgiften uppstår.

Optioner att förlänga och säga upp avtal

Optioner att förlänga och säga upp avtal finns inkluderade i ett antal av koncernens leasingavtal gällande byggnader och utrustning. Villkoren används för att maximera flexibiliteten i hanteringen av tillgångarna som används i koncernens verksamhet. Den övervägande delen av optionerna som ger möjlighet att förlänga och säga upp avtal kan endast utnyttjas av koncernen och inte av leasegivarna.

Leasingavtal - koncernen som leasetagare

Ett finansiellt leasingavtal är ett avtal enligt vilket de ekonomiska riskerna och fördelarna som förknippas med ägandet av ett objekt i allt väsentligt överförs från leasegivaren till leasetagaren. Övriga leasingavtal klassificeras som operationella leasingavtal.

Tillgångar som innehas enligt finansiella leasingavtal redovisas som anläggningstillgångar i koncernens rapport över finansiell ställning till verkligt värde vid leasingperiodens början eller till

nuvärdet av minimileaseavgifterna om detta är lägre. Motsvarande skuld till leasegivaren redovisas i rapport över finansiell ställning som en finansiell leasingkulda. Leasingbetalningarna fördelas mellan ränta och amortering av skulden. Räntan fördelas över leasingperioden så att varje redovisningsperiod belastas med ett belopp som motsvarar en fast räntesats på den under respektive period redovisade skulden. Räntekostnaden redovisas direkt i resultaträkningen.

Anläggningstillgångarna skrivs av över respektive tillgångs nyttjandeperiod.

Utländsk valuta

Transaktioner i utländsk valuta omräknas i respektive enhet till enhetens funktionella valuta enligt de valutakurser som gäller på transaktionsdagen. Vid varje balansdag räknas monetära poster i utländsk valuta om till balansdagens kurs. Icke-monetära poster, som värderas till verkligt värde i en utländsk valuta, räknas om till valutakursen den dag då det verkliga värdet fastställdes. Ickemonetära poster, som värderas till historiskt anskaffningsvärde i en utländsk valuta, räknas inte om.

Valutaterminer som används som säkring och uppfyller villkoren för säkringsredovisning redovisas till verkligt värde i rapport över finansiell ställning. Värdeförändringar redovisas i övrigt totalresultat och ackumuleras i säkringsreserven. När den säkrade posten redovisas i årets resultat omklassificeras ackumulerade värdeförändringar från säkringsreserven via övrigt totalresultat till årets resultat.

Vid upprättande av koncernredovisning omräknas utländska dotterföretags tillgångar och skulder till svenska kronor enligt balansdagens kurs. Intäkts- och kostnadsposter omräknas till periodens genomsnittskurs, om inte valutakursen fluktuerat väsentligt under perioden då istället transaktionsdagens valutakurs används. Omräkningsdifferenser redovisas i övrigt totalresultat och ackumuleras i omräkningsreserv. Vid avyttring av ett utländskt dotterföretag redovisas sådana omräkningsdifferenser i resultaträkningen som en del av realisationsresultatet.

Goodwill och justeringar av verkligt värde som uppkommer vid förvärv av en utlandsverksamhet behandlas som tillgångar och skulder hos denna verksamhet och omräknas till balansdagens kurs.

Övriga låneutgifter redovisas i resultatet i den period de uppkommer.

Ersättningar till anställda

Ersättningar till anställda i form av löner, bonus, betald semester, betald sjukfrånvaro m.m. samt pensioner redovisas i takt med intjänandet. Pensioner klassificeras som avgiftsbestämda eller förmånsbestämda pensionsplaner.

Avgiftsbestämda pensionsplaner

För avgiftsbestämda planer betalar företaget fastställda avgifter till en separat oberoende juridisk enhet och har ingen förpliktelse att betala ytterligare avgifter. Koncernens resultat belastas för kostnader i takt med att förmånerna intjänas vilket normalt sammanfaller med tidpunkten för när premier erläggs.

Förmånsbestämda pensionsplaner

För förmånsbestämda pensionsplaner fastställs kostnaden för pensionsförmånen baserat på aktuariella beräkningar enligt den så kallade Projected Unit Credit Method. Omvärderingar, inklusive aktuariella vinster och förluster, effekter från förändringar av tillgångstaket (asset ceiling) och avkastningen på förvaltningstillgångarna (exklusive räntekomponenten som redovisas i resultaträkningen) redovisas i övrigt totalresultat i den period de uppkommer.



NOT 2 forts.

Omværderinger, som redovisas i øvrigt totalresultat påvæ-
kar balansert resultat og kommer ikke til omklassifiseres til
resultatregningen. Tjenstgøringstekster fra tidligere perioder
redovisas i resultatregningen i den periode da planen endres. Net-
toråntan beregnes med tillæmpning av diskonteringsrenten ved
periodens begynnelse på den formlingsbestemte nettoskuld eller til-
gangen. De formlingsbestemte kostnadene er inndelt i følgende
kategorier:

- tjenstgøringstekster (inklusive tjenstgøringstekster inne-
varande periode, tjenstgøringstekster i tidligere perioder samt
vinster og forluster avseende reduksjoner og/eller regjeringer)
- nettorentekostnad eller nettorentinntekt
- omværdinger

De første to kategoriene redovisas i resultatregningen som
personalkostnad (tjenstgøringstekst) respektive finansnetto
(nettorentekostnad). Vinster og forluster relaterte til reduks-
joner og regjeringer redovisas som tjenstgøringstekster fra
tidligere perioder. Omværdinger redovisas i øvrigt totalresultat.

Den formlingsbestemte pensjonsforpliktelsen som redovisas i
rapport over finansiell stilling motsvarer det aktuelle over-
eller underskottet relatert til konsernens formlingsbestemte for-
pliktelser. Eventuelle overskott redovisas endast til den del det
motsvarer av nuverdet av framtidige återbetalninger fra respektive
pensjonsplan eller framtidige reduksjoner i premieinndragninger til
planen.

Skatter

Skattekostnaden utgøres av summen av aktuell skatt og
oppskjuten skatt.

Aktuell skatt

Aktuell skatt beregnes på det skattepliktige resultatet for perioden.
Skattepliktig resultat skiller seg fra det redoviserte resultatet i
resultatregningen da det har justert for ei skattepliktige inntekter
og ei avdragsgjeldige kostnader samt for inntekter og kostnader som
er skattepliktige eller avdragsgjeldige i andre perioder. Konsernens
aktuelle skatteskuld beregnes enligt de skattesatser som har beslut-
tats eller avisert per balansdagen.

Uppskjuten skatt

Det redoviserte verdets på oppskjuten skattefordringer prøves ved
varje boksluttstilfelle og reduseres til den del det inte längre er
sannolikt at tilrækkelige skattepliktige overskott kommer at finnes
tilgjengelige for at utnyttes, helt eller delvis, mot den oppskjuten
skattefordran.

Immaterielle tilganger

Separat forværdede immaterielle tilganger

Immaterielle tilganger med beståbare nyttjandeperioder som
forværdet separat redovisas til anskaffingsverdi med avdrag
for akkumulerte avskrivninger og eventuelle akkumulerte
nedskrivninger. Bedømte nyttjandeperioder og avskrivnings-
metoder omprøves minst i slutet av varje regnskapsår, effekten av
eventuelle endringer i bedømminger redovisas framåtriktat.

Film- og programrettigheter redovisas normalt som en im-
materieell tilgang i samband med at programmet er tilgjengelig
for visning. Nyttjandeperioden for disse rettigheter baseres på
lisenstperiode eller visningstilfellen og oppgår i normalfallet til
maksimalt 3 år men i visse fall til maksimalt 5 år.

Immaterielle tilganger som forværdet i ett foretagsforværd

Immaterielle tilganger som forværdet i ett foretagsforværd
identifiseres og redovisas separat fra goodwill når de oppfyller
definisjonen av en immaterieell tilgang og deres virkelige verdener
kan beregnes på ett tilførlig måte. Anskaffingsverdi for sådanne

immaterielle tilganger utgøres av deres virkelige verdi ved forværd-
tidspunktet. Immaterielle tilganger med beståmt nyttjandeperiode,
skrives av over den forværdede nyttjandeperioden, normalt 2–10 år.
Identifiserte immaterielle tilganger såsom eksempelvis varumær-
ken og utgivningsrettigheter bedømmes ha en ubeståbar nyttjand-
periode og skrives inte av, men nedskrivningstestast årligen samt
når en indikasjon finnes på at ett nedskrivningsbehov foreligger.

Efter det første redovisningstilfallet redovisas immaterielle
tilganger forværdede i ett rørelseforværd til anskaffingsverdi med
avdrag for akkumulerte avskrivninger og eventuelle akkumu-
lerede nedskrivninger på samme måte som separat forværdede
immaterielle tilganger.

Materielle anleggningstilganger

Materielle anleggningstilganger redovisas til anskaffingsver-
det efter avdrag for akkumulerte avskrivninger og eventuelle
nedskrivninger.

Avskrivninger kostnadsføres så at tilgangens verdi minskat
med bedømt restverdi ved nyttjandeperiodens slut, skrives av linjært
over dess bedømte nyttjandeperiode som oppskattas til:

Byggnader og markeanleggninger	20–100 år
Maskiner og andre tekniske anleggninger	3–20 år
Inventarier, verktøy og installasjoner	2–20 år

Nedskrivninger av materielle anleggningstilganger og immaterielle tilganger eksklusive goodwill

Ved varje balansdag analyserer konsernen de redoviserte verdene
for materielle og immaterielle tilganger for at faststille om det
finnes någon indikasjon på at disse tilganger har minskat i verdi.
Om så er fallet, beregnes tilgangens återvinningsverdi for at
kunne faststille verdets av en eventuell nedskrivning. Där det inte
er möjligt at beregne återvinningsverdi for en enskild tilgang,
beregner konsernen återvinningsverdi for den kassagenererende
enhet til vilken tilgangen hør.

Immaterielle tilganger med ubeståbare nyttjandeperioder
og immaterielle tilganger som ånnu inte er færdige for anvænd-
ning prøves årligen avseende eventuell nedskrivningsbehov, eller
når det finnes en indikasjon på verdeminskning.

Återvinningsverdi er det høgre verdets av det virkelige verdets
minus försåljningskostnader og dess nyttjandeverdi. Vid berek-
ning av nyttjandeverdi diskonteres oppskattat framtidige kassaflyde
til nuverdi med en diskonteringsrenta fore skatt som återspeglar
aktuell markedsbedømming av pengars tidsværdi og de risiker
som forknippes med tilgangen.

Om återvinningsverdi for en tilgang (eller kassagenererende
enhet) faststilles til ett lågre verdi ån det redoviserte verdets, skrives
det redoviserte verdets på tilgangen (eller den kassagenererende
enheten) ned til återvinningsverdi. En nedskrivning kostnadsføres
i resultatregningen.

Om en nedskrivning sedan återføres, økar tilgangens (den
kassagenererende enhetens) redoviserte verdi til det omværdede
återvinningsverdi, men det forhøjde redoviserte verdets får inte
overskride det redoviserte verdets som skulle faststilles om ingen
nedskrivning gjorts av tilgangen (den kassagenererende enheten)
under tidligere år. En återføring av en nedskrivning redovisas
direkt i resultatregningen.

Finansielle instrument

En finansiell tilgang eller finansiell skuld redovisas i rapport
over finansiell stilling når bolaget blir part til instrumentets
avtalsenlige villkor. En finansiell tilgang eller en del av en finan-
siell tilgang bokas bort fra rapport over finansiell stilling når
rettighetene i avtalet realiseres, forfaller eller når bolaget forlorer



NOT 2 forts.

kontrollen over den. En finansiell skuld eller en del av en finansiell skuld bokas bort fra rapport over finansiell stilling nar forpliktelsen i avtalet fullgors eller pa annat satt utslaeks.

Vid varje balansdag utvaerderer bolaget om det finns objektiva indikationer om att en finansiell tilgjeng eller grupp av finansielle tilgjengar ar i behov av nedskrivning pa grund av intraffade haendelser. Eksempel pa sadana haendelser ar vaesentligt foersaemrad finansiell stilling for motparten eller utebliven betaling av foerfallna belopp.

Finansielle tilgjengar og finansielle skulder som vid den efterfoljande redovisningen inte vaerderas till verkligt vaerde via resultattraekningen, redovisas vid den initiala redovisningen till verkligt vaerde med tillegg respektive avdrag for transaktionskostnader. Finansielle tilgjengar og finansielle skulder som vid den efterfoljande redovisningen vaerderas till verkligt vaerde via resultattraekningen, redovisas vid den initiala redovisningen till verkligt vaerde. Vid den efterfoljande redovisningen vaerderas finansielle instrument till upplupet anskaffningsvaerde eller till verkligt vaerde beroende pa den initiala kategoriseringen.

Kundfordringar og leverantørsskulder

Kundfordringar og leverantørsskulder redovisas till nominelt belopp utan diskontering.

Kundfordringar redovisas efter avdrag for osakra fordringar.

Skulder till kreditinstitutt og andra laeneskulder

Rantebaerande banklaen, checkrekningskreditter og andra laen kategoriseras som "Finansielle skulder vaerdede till upplupet anskaffningsvaerde" og vaerderas till upplupet anskaffningsvaerde enligt effektivraentemetoden. Eventuelle skillnader mellom erhaelt laebelopp (netto efter transaktionskostnader) og aeterbetaling eller amortering av laen redovisas over laenens loeftid enligt konsernens redovisningsprinsipp for laeutgifter (se ovan).

Derivatinstrument

Koncernen ingar derivattransaksjoner med syfte att hantera valuta- og renterisiker. Koncernen tillemper saerkringsredovisning dar sa ar moeligg og derivatinstrumenten kategoriseras daerfor som "Derivatinstrument som anvendes for saerkringsaendamaal". Vaerdefoerandringar fra derivatinstrument redovisas antingen i finansnettot eller i roelsesresultatet beroende pa syftet med instrumentet. Orealiserade resultat pa derivat i kassafoedessakrainger redovisas i oevrigt totalresultat.

Varulager

Varulager vaerderas till det laegsta av anskaffningsvaerdet og nettofoersaljningsvaerdet. Anskaffningsvaerdet beraknas genom tillempling av foerst in, foerst ut-metoden (FIFU). Anskaffningsvaerdet for faerdiga varor og paegaende arbeiten består av inkopspris, direkte loenekostnader, andra direkte tilverkningskostnader samt haefoerbara indirekte kostnader (baserade pa normal tilverkningskapasitet). I en varas inkopspris ingar aeven transportkostnader og andra kostnader for att bringa varorna till deras nuvarande plats og skick.

Nettofoersaljningsvaerde ar det uppskattade foersaljningspriset efter avdrag for uppskattade kostnader for faerdigstallande og uppskattade kostnader som ar noevdandige for att aetadkomma en foersaljning.

Avsaettninger

Avsaettninger redovisas nar koncernen har en beftlig forpliktelse (legal eller informell) som en foljd av en intraffad haendelse, det ar troligg att ett utfloede av resurser kommer att kraevas for att reglera forpliktelsen og en tilfoerlitlig uppskattning av beloppet kan goeras.

Det belopp som avsaetts utgoer den basta uppskattningen av det belopp som kraevs for att reglera den beftlige forpliktelsen pa balansdagen, med haensyn tagen till risiker og osakerheter forknippade med forpliktelsen. Nar en avsaettning beraknas genom att uppskatta de utbetalninger som foerventas kraevas for att reglera forpliktelsen, ska det redovisade vaerdet motsvara nuvaerdet av dessa utbetalninger.

Der en del av eller hela det belopp som kraevs for att reglera en avsaettning foerventas bli ersatt av en tredje part, ska gottgoerelsen saerredovisas som en tilgjeng i rapport over finansiell stilling. Dette sker nar det ar sa gott som saekert att den kommer att erhaelas om foretaget reglerer forpliktelsen og beloppet kan beraknas tilfoerlitlig.

Koncernbidrag

Koncernbidrag som erhaells fra eller laenmas till moderforetaget redovisas direkt mot eget kapital med tilloerande skatteeffekt.

Nyckeltalsdefinitioner

En beskrivning av koncernens definitioner av nyckeltal finns pa sida 53.



NOT 3 Viktige källor till osäkerhet i uppskattningar

Nedan redogörs för de viktigaste antagandena om framtiden, och andra viktiga källor till osäkerhet i uppskattningar per balansdagen, som innebär en betydande risk för väsentliga justeringar i redovisade värden för tillgångar och skulder under nästkommande räkenskapsår.

Prövning av nedskrivningsbehov av goodwill

Det redovisade värdet på koncernens goodwill uppgår till 3 314 Mkr (3 247). Nedskrivningsprövning av goodwill sker årligen eller närhelst händelser eller ändrade omständigheter indikerar att värdet på goodwill kan ha minskat. Återvinningsvärden för kassagenererande enheter har fastställts genom beräkning av nyttjandevärde. För dessa beräkningar sker vissa uppskattningar, främst avseende försäljningstillväxt, rörelsemarginal samt diskonteringsränta. Gjorda antaganden framgår av not 14 Immateriella tillgångar.

Värdering av onoterade innehav

Vid bedömning av marknadsvärdet av koncernens onoterade aktier och andelar förekommer det antaganden och bedömningar som till exempel framtida försäljningstillväxt, rörelsemarginal och diskonteringsränta. En förändring i gjorda antaganden kan leda till en nedskrivning. Värdet på onoterade aktier och andelar uppgår till 2 585 Mkr (2 688), se vidare not 4 Finansiell riskhantering och finansiella instrument samt 18 Värdepappersinnehav och övriga aktier och andelar.

NOT 4 Finansiell riskhantering och finansiella instrument

Bonnier Group koncernen är exponerad för olika typer av finansiella risker. Riskhanteringen sker centralt av Group Treasury och i enlighet med den finanspolicy som årligen prövas och fastslås av styrelsen. Finanspolicyen syftar till att begränsa de finansiella riskerna som koncernen är exponerad för, främst likviditets- och refinansieringsrisk, ränterisk, valutarisk samt kredit- och motpartsrisk. Inom Group Treasury finns instruktioner, system och arbetsfördelning i syfte att uppnå en god intern kontroll och uppföljning av verksamheten. Riskuppföljning sker på koncernnivå och rapporteras löpande till styrelsen.

Likviditets- och refinansieringsrisk

Likviditetsrisk avser risken att koncernen får svårigheter att möta de framtida likviditetsbehoven i form av betalningsskyldigheter och kunna finansiera eller återfinansiera koncernens tillgångar. Refinansieringsrisk avser att koncernen inte kan refinansiera sina utestående skulder vid en given tidpunkt och till acceptabla villkor.

För att optimera koncernens likviditet finns en centraliserad cash management funktion. Per den 31 december 2022 uppfyller koncernen sitt likviditetsmål, likviditetsreserven definieras som gruppens nettoskuld/nettokassa och outnyttjade kreditfaciliteter, exklusive placeringar eller lån från Bonnier Fastigheter, exklusive

Uppskjutna skattefordringar

Beräkning av uppskjutna skattefordringar kräver antaganden med hänsyn till framtida skattepliktigt resultat. Bedömning har gjorts av ej avdragsgilla kostnader och ej skattepliktiga intäkter enligt nuvarande skatteregler. Förändringar i skattelagstiftning i de länder koncernen är verksam samt ändringar i tolkningar och tillämpningar i gällande lagstiftning kan påverka storleken på de uppskjutna skattefordringarna. En bedömning görs vid varje balansdag avseende sannolikheten för den uppkomna skattefordran kommer att nyttjas. Vid behov justeras det redovisade värdet på den uppskjutna skattefordran. Bedömningen kan påverka periodens resultat både negativt och positivt. Uppskjutna skattefordringar uppgår till 762 Mkr (1 096), se även not 13 Skatt.

innehav inom investeringsverksamheten samt justerat för leasing enligt IFRS 16. Likviditetsreserven per 31 december 2022 uppgår till 4 286 Mkr (4 656).

Refinansieringsrisken hanteras genom att tillse att inte mer än 40% av nettoskulden förfaller inom 12 månader.

Per 31 december 2022 har koncernen ingen extern finansiering och sålades inga finansiella åtaganden (kovenanter).

Upplysningar om aktuella lån och kreditfaciliteter framgår av not 26 Skulder till kreditinstitut.

Löptidsfördelning av samtliga kontraktensliga betalningsåtaganden relaterade till koncernens finansiella skulder presenteras i nedan tabeller. Belopp avser avtalsenliga odiskonterade kassaflöden avseende koncernens finansiella skulder baserat på de vid årsboks slutet kontrakterade återstående löptiderna. Rörliga ränteflöden med framtida räntesättningsdagar baseras på de räntesatser som finns tillgängliga vid årsskiftet. Kassaflöden i utländsk valuta är omräknade till SEK med balansdagens kurser.



KONCERNENS NOTER

NOT 4 forts.

Løpidsanalys finansielle skulder 2022-12-31

(Mkr)	Inom 3 mån	3-12 måneder	Mellan 1 år och 5 år	Senare än 5 år	Summa
Skulder till kreditinstitutt	-	2	-	-	2
Derivat	20	0	13	0	33
Tilleggskøpeskillingar og skulder hänförliga till innehavare utan bestämmande inflytandes saljoptioner	5	16	238	44	304
Övriga räntebärande skulder	1 199	612	4	0	1 816
Leverantörsskulder	1 478	41	0	0	1 518
Summa	2 702	671	255	44	3 673

Løpidsanalys finansielle skulder 2021-12-31

(Mkr)	Inom 3 mån	3-12 måneder	Mellan 1 år och 5 år	Senare än 5 år	Summa
Skulder till kreditinstitutt	-	6	-	-	6
Derivat	2	0	2	0	4
Tilleggskøpeskillingar og skulder hänförliga till innehavare utan bestämmande inflytandes saljoptioner	4	43	310	49	406
Övriga räntebärande skulder	97	536	15	-	647
Leverantörsskulder	1 659	54	1	-	1 714
Summa	1 762	638	328	49	2 778

Ränterisk

Bonnier Group koncernen är exponerad för ränterisk genom skuldportföljen och räntebärande tillgångar. Med ränterisk avses risk för ändrade räntenivåer som bidrar till fluktuationer i koncernens resultat. Koncernen strävar efter att minimera påverkan på resultatet från ändrade räntenivåer till följd av den finansiella marknadens rörelser. Ränterisken i ränteportföljen ska vara begränsad genom att låta tillgångarna i portföljen ha en förfallostruktur som matchar koncernens förväntade kassaflöden.

Per 31 december 2022 har koncernen ingen extern finansiering och målen avseende ränterisk efterlevs.

Känslighetsanalys

Nedanstående tabell visar uppskattad effekt på resultatet och eget kapital vid en ökning respektive minskning om 1% (100 räntepunkter) på alla räntor på externa lån och räntebärande tillgångar.

Räntekänslighet (Mkr)	2022-12-31		2021-12-31	
	Resultat	Eget kapital	Resultat	Eget kapital
Effekt på framtida finansielle kostnader +1%	-	-	-	-
Effekt på framtida finansielle kostnader -1%	-	-	-	-
Omvärderingseffekt + 1%	-18	-	-66	-
Omvärderingseffekt - 1%	19	-	68	-

Valutarisk

Bonnier Group koncernen är en internationell koncern och är därmed exponerad för valutarisk i utländsk valuta. Dessa exponeringar avser omräkningsexponering samt transaktionsexponering.

Omräkningsexponering

Omräkningsexponering är risken att värdet på koncernens nettotillgångar i utländsk valuta påverkas negativt av ändringar i valutakurser. Koncernens verksamhet på olika geografiska platser ger upphov till valutaeffekter i samband med att bolag med andra funktionella valutor än svenska kronor räknas om till svenska kronor vid upprättande av koncernredovisningen.

Resultatpåverkan av förändringar i valutakurserna vid omräkningen av rörelseresultatet samt av eget kapital i utländska dotterföretag säkras inte. Koncernen arbetar istället med att minimera riskerna genom att det finns fordringar och skulder i samma valuta som matchar varandra och därmed minimeras omräkningsexponeringen.

Transaktionsexponering

Koncernen är föremål för transaktionsexponering genom att inköp och försäljning sker i andra valutor än svenska kronor. Dotterbolagen är ansvariga för att monitorera risken för att transaktionsexponeringen inom deras rörelse är inom ramarna för koncernens finanspolicy. Transaktionsexponeringen är begränsad då in- och utflöden i stor utsträckning matchas i samma valuta, eftersom det finns en lokal närvaro på de olika geografiska platserna. Vid de tillfällena då det sker större inköp i annan valuta än den funktionella valutan, säkras dessa genom terminskontrakt eller valutaoptioner.

Kredit- och motpartsrisk

Kreditrisk definieras som risken att en motpart inte kan fullfölja sina åtaganden gentemot koncernen, vilket leder till en kreditförlust. Kreditrisk delas upp i finansiell kreditrisk och kreditrisk för kundfordringar.

Finansiell kreditrisk avser risken att banker eller andra finansielle institutioner där koncernen har finansielle placeringar, likviditet eller andra investeringar i finansielle tillgångar inte kan fullfölja sina åtaganden gentemot koncernen vilket kan leda till en kreditförlust. Koncernens policy avseende kreditrisk för finansielle transaktioner innebär att placeringar får göras i bolag med



NOT 4 forts.

olika risknivåer. Separata kreditlimer har tildeles hver type av motpart for å minske riskkonsentrasjonen samt de instrument som anvendes ska ha en høg grad av likviditet. Under året oppgår de totale kreditforløsterna till 0 Mkr (0).

Kreditrisiken for kundfordringar innebar att koncernen inte erhåller betalning for redovisade kundfordringar. For att forhindre detta finns rutiner for oppfølging og for større försäljningsbelopp görs kreditupplysningar. Koncernens kundfordringar är spridda

på ett stort antal kunder, både privatpersoner og företag. I not 22 Kundfordringar, presenteras åldersanalys av förfallna kundfordringar.

Koncernens maximala exponering for kreditrisk bedöms motsvaras av redovisade värden på samtliga finansiella tillgångar og oppgår per 31 december 2022 till 11 026 Mkr (12 118).

Utestående derivat - förfallotider

Verkliga värden (Mkr)	2022-12-31				2021-12-31			
	Tillgång	Nominellt belopp	Skuld	Nominellt belopp	Tillgång	Nominellt belopp	Skuld	Nominellt belopp
Valutaderivat								
Inom 3 månader	0	8	20	281	1	12	2	59
Mellan 3-12 månader	2	80	0	24	-	-	-	-
Mellan 1-5 år	2	128	13	258	-	-	2	21
Senare än 5 år	-	-	-	-	-	-	-	-
Totalt	4		33		1		4	
varav kassafödessakringar	-		-		-		-	

Prisrisk

Bonnier Group koncernen är exponerad for prisrisk avseende aktier till följd av värdepappersinnehav og övriga aktier og andelar, vilket kan leda till fluktuationer i koncernens resultat. For att hantera prisrisken sprids placeringarna mellan olika typer av aktier, såväl noterade som onoterade aktier enligt koncernens placeringsdirektiv. Vid en +/- 20% prisförändring skulle koncernens resultat påverkas med +/- 571 Mkr på aktier värderade till verkligt värde via resultaträkningen.

Kvittning av finansiella tillgångar og skulder

Samtliga finansiella tillgångar eller skulder bruttoredo visas i rapport över finansiell ställning. Derivat omfattas av ISDA-avtal vilket innebär kvittningsrätt mellan tillgångar og skulder med samma motpart vid t.ex. insolvens. Derivat som omfattas av kvittningsavtal framgår i nedan tabell.

(Mkr)	2022-12-31		2021-12-31	
	Tillgångar	Skulder	Tillgångar	Skulder
Bruttobelopp for redovisade derivat i rapport över finansiell ställning	4	33	1	4
Kvittningsbart belopp	-4	-4	-1	-1
Nettoposition	0	29	0	3



NOT 4 forts.

Redovisade och verkliga värden för finansiella tillgångar och skulder			
		2022-12-31	2021-12-31
(Mkr)		Redovisat värde	Redovisat värde
FINANSIELLA TILLGÅNGAR			
Värderade till upplupet anskaffningsvärde			
Kundfordringar		1 939	2 204
Övriga fordringar		844	1 113
Likvida medel		5 383	5 526
Värderade till verkligt värde via resultatet			
Derivat	Nivå 2	4	1
Övriga aktier och andelar	Nivå 3	2 585	2 688
Noterade värdepappersinnehav	Nivå 1	270	585
Summa finansiella tillgångar		11 026	12 118
FINANSIELLA SKULDER			
Värderade till upplupet anskaffningsvärde			
Skulder till kreditinstitut	Nivå 2	2	6
Leverantörsskulder		1 518	1 714
Övriga skulder		2 368	1 241
Värderade till verkligt värde via resultatet			
Derivat	Nivå 2	33	4
Villkorade tilläggsköpeskillingar	Nivå 3	149	199
Värderade till verkligt värde via eget kapital			
Skulder hänförliga till innehavare utan bestämmande inflytandes säljoptioner	Nivå 3	155	207
Summa finansiella skulder		4 225	3 372

Det har inte skett några överföringar mellan nivåerna under perioderna.

Värdering till verkligt värde

Finansiella tillgångar och finansiella skulder som värderas till verkligt värde i balansräkningen klassificeras i någon av de tre värderingsnivåerna baserat på den information som används för att fastställa det verkliga värdet. Samtliga koncernens finansiella tillgångar och skulder värderade till verkligt värde är klassificerade enligt nivå 2, med undantag från tilläggsköpeskillingar, skulder hänförliga till innehavare utan bestämmande inflytandes säljoptioner samt övriga aktier och andelar (onoterade innehav) som tillhör nivå 3 och noterade värdepappersinnehav som tillhör nivå 1.

För koncernens övriga finansiella tillgångar och skulder bedöms de redovisade värdena vara en god approximation av de verkliga värdena. En beräkning av verkligt värde baseras på diskonterade framtida kassaflöden, där en diskonteringsränta som speglar motpartens kreditrisk utgör den mest väsentliga indatan. Detta bedöms inte ge någon väsentlig skillnad jämfört med redovisat värde.

Noterade marknadspriser (Nivå 1)

Värdering enligt nivå 1 sker baserat på noterade marknadspriser på aktiva marknader för identiska tillgångar eller skulder. En marknad betraktas som aktiv där transaktioner med tillgången eller skulden äger rum med tillräcklig frekvens och volym för att ge fortlöpande prisinformation, t ex en börs.

Värdering av derivat (Nivå 2)

Värdering enligt nivå 2 sker på marknadsmässiga grunder med hjälp av observerbara marknadspriser som finns tillgängliga vid varje bokslutstidpunkt. Utgångspunkten för räntan är nollkuponkurvan i respektive valuta från vilken det görs en nuvärdesberäkning av förväntade framtida kassaflöden. För varje valutatermin är utgångspunkten räntedifferensen utifrån gällande dagskurs för respektive valuta och framtida tidpunkt vid bokslutstillfället. Baserat på gällande terminskurser görs sedan en nuvärdesberäkning per balansdagen.

Värdering av onoterade aktier och andelar (Nivå 3)

Verkligt värde på övriga aktier och andelar (onoterade innehav) baseras på diskontering av framtida kassaflöden utifrån en riskjusterad ränta samt värde vid senaste transaktioner eller kapitalresningar i innehaven. Viktiga antaganden vid diskontering utgörs av diskonteringsräntan och framtida kassaflöden. Värderingar görs löpande under året och i samband med transaktioner eller kapitalresningar.

Det verkliga värdet skulle öka/minska om de förväntade kassaflödena skulle bli högre/lägre eller att den riskjusterade räntan skulle bli lägre/högre.

Kapitalhantering

Koncernens mål med kapitalhanteringen är att minimera påverkan på koncernens finansiella ställning till följd av rörelser på den finansiella marknaden, genom att säkra koncernens kort- och långsiktiga behov av kapital, hantera likviditeten så effektivt som möjligt, säkra ränte- och valutarisker för att minimera påverkan på koncernens resultat och kassaflöde samt minimera fluktuationer i resultatet som en följd av volatiliteten i den finansiella marknaden. Koncernen definierar kapitalet som nettoskuld/nettokassa och eget kapital inklusive innehav utan bestämmande inflytande. Nettokassan uppgår per 31 december 2022 till 1 909 Mkr (3 444) och eget kapital uppgår till 11 209 Mkr (11 871).

Koncernen följer upp kapitalhanteringen genom att följa olika nyckeltal såsom skuldsättningsgrad och räntetäckningsgrad.



NOT 5 Intäkternas fördelning

Bonnie News ¹⁾										
(Mkr)	Sverige		Övriga nordiska länder		Europa		Övriga		Total	
	2022	2021	2022	2021	2022	2021	2022	2021	2022	2021
Annonser	2 045	1 999	354	266	244	195	13	15	2 656	2 475
Prenumerationer	3 810	3 516	711	316	253	199	0	0	4 774	4 031
Varor	611	716	101	28	57	30	0	0	769	773
Digital distribution	3	16	2	0	5	2	-	0	10	18
Film	-	-	-	-	-	-	-	-	-	-
Övrigt	748	633	145	100	205	154	0	0	1 098	887
Externa intäkter	7 217	6 880	1 312	709	764	580	14	15	9 307	8 184
									Interna intäkter	14
									Totala intäkter	9 320
										8 198

¹⁾ Bonnier Publications ingår i Bonnier News sedan 1 januari 2022.

Bonnier Books										
(Mkr)	Sverige		Övriga nordiska länder		Europa		Övriga		Total	
	2022	2021	2022	2021	2022	2021	2022	2021	2022	2021
Annonser	-	-	-	-	-	-	-	-	-	-
Prenumerationer	405	374	394	314	215	150	-	0	1 014	838
Varor	578	635	607	519	3 636	3 507	291	238	5 113	4 899
Digital distribution	237	227	195	135	468	417	26	17	925	796
Film	-	-	-	-	-	-	-	-	-	-
Övrigt	37	23	21	17	88	79	64	69	210	189
Externa intäkter	1 258	1 259	1 217	986	4 406	4 154	381	323	7 261	6 722
									Interna intäkter	154
									Totala intäkter	7 416
										6 919

Adlibris										
(Mkr)	Sverige		Övriga nordiska länder		Europa		Övriga		Total	
	2022	2021	2022	2021	2022	2021	2022	2021	2022	2021
Annonser	-	-	-	-	-	-	-	-	-	-
Prenumerationer	269	286	17	18	0	-	-	-	287	304
Varor	1 577	1 739	530	633	-	0	-	-	2 108	2 371
Digital distribution	28	32	7	8	-	-	-	-	34	39
Film	-	-	-	-	-	-	-	-	-	-
Övrigt	37	44	9	10	0	0	-	-	46	55
Externa intäkter	1 911	2 101	563	668	1	0	-	-	2 475	2 769
									Interna intäkter	18
									Totala intäkter	2 493
										2 789

SF Studios										
(Mkr)	Sverige		Övriga nordiska länder		Europa		Övriga		Total	
	2022	2021	2022	2021	2022	2021	2022	2021	2022	2021
Annonser	-	-	-	-	-	-	-	-	-	-
Prenumerationer	-	8	0	1	-	-	-	-	0	9
Varor	64	48	62	40	0	-	-	-	126	88
Digital distribution	371	257	102	116	30	24	5	-	508	398
Film	605	404	448	422	50	68	811	192	1 914	1 086
Övrigt	0	0	0	32	0	1	0	0	0	33
Externa intäkter	1 039	717	613	611	80	93	815	192	2 547	1 613
									Interna intäkter	0
									Totala intäkter	2 547
										1 619



NOT 5 forts.

Bonnier Ventures										
	Sverige		Övriga nordiska länder		Europa		Övriga		Total	
(Mkr)	2022	2021	2022	2021	2022	2021	2022	2021	2022	2021
Annonser	-	-	-	-	-	-	-	-	-	-
Prenumerationer	-	-	-	-	-	-	-	-	-	-
Varor	-	-	-	-	-	-	-	-	-	-
Digital distribution	-	-	-	-	-	-	-	-	-	-
Film	-	-	-	-	-	-	-	-	-	-
Övrigt	-	-	-	-	-	-	-	-	-	-
Externa intäkter	-	-	-	-	-	-	-	-	-	-
							Interna intäkter		-	2
							Totala intäkter		-	2

Bonnier Publications ⁰										
	Sverige		Övriga nordiska länder		Europa		Övriga		Total	
(Mkr)	2022	2021	2022	2021	2022	2021	2022	2021	2022	2021
Annonser	-	64	-	93	-	22	-	0	-	179
Prenumerationer	-	209	-	409	-	18	-	-	-	636
Varor	-	26	-	86	-	29	-	0	-	140
Digital distribution	-	1	-	4	-	0	-	0	-	4
Film	-	-	-	-	-	-	-	-	-	-
Övrigt	-	0	-	30	-	4	-	0	-	33
Externa intäkter	-	300	-	620	-	72	-	1	-	993
							Interna intäkter		-	18
							Totala intäkter		-	1 010

⁰ Bonnier Publications ingår i Bonnier News sedan 1 januari 2022.

Övrigt										
	Sverige		Övriga nordiska länder		Europa		Övriga		Total	
(Mkr)	2022	2021	2022	2021	2022	2021	2022	2021	2022	2021
Annonser	-	-	-	-	-	-	125	114	125	114
Prenumerationer	-	-	-	-	-	-	44	45	44	45
Varor	18	20	-	-	-	-	2	1	19	21
Digital distribution	-	-	-	-	-	-	-	-	-	-
Film	-	-	-	-	-	-	-	-	-	-
Övrigt	22	41	64	113	0	-	139	170	225	323
Externa intäkter	39	61	64	113	0	-	310	331	413	504
							Interna intäkter		109	141
							Totala intäkter		522	645

Total										
	Sverige		Övriga nordiska länder		Europa		Övriga		Total	
(Mkr)	2022	2021	2022	2021	2022	2021	2022	2021	2022	2021
Annonser	2 045	2 063	354	358	244	217	138	130	2 781	2 767
Prenumerationer	4 485	4 394	1 121	1 057	468	367	45	45	6 119	5 864
Varor	2 848	3 183	1 301	1 305	3 694	3 566	293	239	8 135	8 292
Digital distribution	638	532	306	263	502	444	30	17	1 477	1 255
Film	605	404	448	422	50	68	811	192	1 914	1 086
Övrigt	843	742	239	301	293	238	203	240	1 579	1 521
Externa intäkter	11 464	11 317	3 769	3 707	5 251	4 899	1 520	862	22 004	20 785
							Interna intäkter		295	397
							Eliminering		-288	-393
							Totala intäkter		22 011	20 789



KONCERNENS NOTER

NOT 6 Personal

Medelantal ansatte	2022		2021	
	Antal ansatte	varav kvinner, %	Antal ansatte	varav kvinner, %
Bonnier Group AB	20	40	7	58
Dotterforetag				
Sverige	5 205	44	5 347	44
Danmark	722	52	749	50
Tyskland	721	78	689	76
Storbritannien	324	67	298	66
Polen	301	61	272	59
Finland	239	67	239	74
Estland	234	75	217	73
Norge	130	53	100	48
USA	129	46	161	52
Litauen	113	68	104	66
Slovenien	97	64	98	63
Kroatien	8	50	11	45
Kina	5	60	5	60
Luxemburg	3	33	3	33
Dotterforetag	8 231	52	8 293	51
Konsernen	8 251	52	8 300	51

Styrelseledamøter og ledende befattingshavere	2022-12-31		2021-12-31	
	Antal	varav kvinner, %	Antal	varav kvinner, %
Bonnier Group AB				
Styrelseledamøter	10	40	9	22
Verkställande direktör och andra ledande befattingshavere	4	25	4	50
Konsernen totalt				
Styrelseledamøter	590	29	666	28
Verkställande direktör och andra ledande befattingshavere	458	42	465	44

Løner, ersättningar og sociale kostnader

(Mkr)	2022				2021			
	Løner og ersättningar	Sociale kostnader	Særskild løneskatt og avkastningskatt på pensjoner	Pensionskostnader	Løner og ersättningar	Sociale kostnader	Særskild løneskatt og avkastningskatt på pensjoner	Pensionskostnader
Bonnier Group AB	68	19	1	4	35	10	3	22
Dotterforetag	4 936	1 134	74	412	4 822	1 208	80	361
Konsernen totalt	5 004	1 153	74	417	4 857	1 218	82	383

Ersättningar till styrelse, VD og øvrige ansatte

(Mkr)	2022			2021		
	Styrelse og VD	varav ørlig lønedel	Øvrige ansatte	Styrelse og VD	varav ørlig lønedel	Øvrige ansatte
Bonnier Group AB	18	-	60	29	11	6
Dotterforetag	256	71	4 669	282	94	4 539
Konsernen totalt	274	71	4 730	312	105	4 545



NOT 6 forts.

Styrelse og verkställande direktör

För verkställande direktören gäller en ömsesidig uppsägningstid på 12 månader. Avgångsvederlag utgår om 12 månadslöner vid uppsägning. Ersättning efter avslutad anställning för VD har belastat resultatet med 10 Mkr under 2022. Pensionsåldern för verkställande direktören är enligt avtal 65 år och pensionspremier betalas löpande.

Koncernens kostnader för pensioner till styrelser och verkställande direktörer uppgår till 14 Mkr (13). Koncernens pensionsförpliktelser till dessa uppgår till 152 Mkr (165)

Moderföretagets kostnader för pensioner till nuvarande och tidigare styrelser och verkställande direktörer uppgår 2 Mkr (3). Moderföretagets pensionsförpliktelser till dessa uppgår till 17 Mkr (18).

Övriga ledande befattningshavare

För vissa ledande befattningshavare inom koncernen föreligger avtal om pension, avgångsvederlag och bonus. Vad avser pensionsförpliktelserna och bonus har dessa skuldförts i sin helhet.

För övriga ledande befattningshavare varierar uppsägningstiden i huvudsak mellan 6 och 12 månader. Uppsägningstiden från företagets sida regleras i avtal, och därutöver finns vissa avtal om avgångsvederlag.

NOT 7 Strukturkostnader

(Mkr)	2022	2021
Strukturkostnader, personal	44	13
Strukturkostnader, övrigt	0	1
Totalt	44	14

NOT 8 Leasing

Nyttjanderätt (Mkr)	Byggnader		Bilar		Övrigt		Summa	
	2022	2021	2022	2021	2022	2021	2022	2021
Anskaffningsvärden								
Vid årets början	2 560	2 238	121	104	26	24	2 707	2 366
Justeringar av tillkommande nyttjanderätter	598	403	25	39	-	2	623	444
Avslutade kontrakt	-387	-106	-43	-22	-	-	-429	-128
Omräkningsdifferenser	83	25	-	-	-	-	83	25
Vid årets slut	2 854	2 560	103	121	26	26	2 984	2 707
Avskrivningar								
Vid årets början	-919	-612	-57	-42	-16	-10	-992	-663
Årets avskrivningar	-414	-382	-32	-35	-1	-6	-447	-423
Avslutade kontrakt	175	82	38	20	-	-	213	102
Omräkningsdifferenser	-34	-8	-1	0	-	-	-35	-8
Vid årets slut	-1 192	-919	-51	-57	-17	-16	-1 260	-991
Redovisat värde 31 december	1 663	1 641	52	64	9	10	1 723	1 716

Leasingskulder

(Mkr)	2022-12-31	2021-12-31
Kortfristiga	395	388
Långfristiga	1 304	1 304
Totalt	1 700	1 692

Belopp redovisade i resultatet

(Mkr)	2022-12-31	2021-12-31
Räntekomponent	-58	-58
Kostnader för korttidsleasing och tillgångar av mindre värde	-98	-88

Totala betalningar avseende leasingkontrakt uppgick under 2022 till 602 (550) Mkr.

Det har inte förekommit några sale and leaseback-transaktioner under 2022. Föregående år avyttrades de 6 bolag inom Bonnier News som ägde samtliga kontors- och tryckerifastigheter till NP3 Fastigheter. I samband med försäljningen tecknades nya hyresavtal med Bonnier News Local, Bold Printing Mitt och Bold Printing Jönköping på 4 till 5 år, leasingvillkoren kvarstår i det stora hela oförändrade. Försäljningen resulterade i en sale and leaseback-transaktion då koncernbolag hyr delar av fastigheten. Den del av realisationsvinsten som uppstod vid försäljningen uppgår till 68,8 Mkr och periodiseras över den kvarvarande leasingperioden.



NOT 9 Arvode till revisorer

(Mkr)	2022	2021
PricewaterhouseCoopers AB		
Revisionsoppdraget	24	21
Revisionsverksamhet utöver revisionsoppdraget	1	2
Skatterådgivning	1	1
Övriga tjenester	2	2
Övriga revisorer		
Revisionsoppdraget	2	3
Revisionsverksamhet utöver revisionsoppdraget	0	0
Skatterådgivning	2	1
Övriga tjenester	0	0
Totalt	32	31

NOT 10 Resultat från innehav i interseffretag och joint ventures

(Mkr)	Rörelseresultat		Finansnetto		Skatt		Totalt	
	2022	2021	2022	2021	2022	2021	2022	2021
Intrseffretag								
Övriga	9	19	-24	1	-6	-5	-21	15
	9	19	-24	1	-6	-5	-21	15
Joint ventures								
Cappelen Damm Holding AS	-	25	-	-6	-	-2	-	18
	-	25	-	-6	-	-2	-	18
Totalt intrseffretag och joint ventures	9	45	-24	-5	-6	-7	-21	33

Innehavet i Cappelen Damm Holding AS avyttrades under 2021. De rapporterade beloppen 2021 ovan avser perioden januari-juli, under vilken tid bolaget ägdes till 50%.

NOT 11 Poster hänförliga till förvärv, avyttringar och avvecklingar samt avskrivning/nedskrivning av koncernmässiga övervärden

(Mkr)	2022	2021
Realisationsvinst vid försäljning och avveckling av verksamhet	395	877
Realisationsförlust vid försäljning och avveckling av verksamhet	-1	-4
Transaktionskostnader vid rörelseförvärv	-19	-18
Förändring av framtida köpeskillingar	48	-4
Omstruktureringskostnader i samband med förvärv och avyttringar	-	-4
Avskrivning/nedskrivning av koncernmässiga övervärden	-110	-44
Nedskrivning av goodwill ¹⁾	-186	-179
Totalt	127	624

¹⁾ Upplysningar avseende nedskrivningar av goodwill, se not 14, Immateriella tillgångar.

NOT 12 Finansnetto

(Mkr)	2022	2021
Räntetäckter från tillgångar värderade till upplupet anskaffningsvärde	94	43
Räntetäckter	94	43
Räntekostnader från finansiella skulder värderade till upplupet anskaffningsvärde	-19	-12
Räntekostnader derivat klassificerade som säkringsinstrument	0	-
Räntekostnader pensioner	-4	-5
Räntekostnader leasing	-58	-58
Övriga räntekostnader	0	-
Räntekostnader	-82	-75
Räntenetto	12	-32
Derivat, ej säkringsredovisning, förändringar i verkligt värde	-3	13
Vinster/-förluster på finansiella tillgångar värderade till verkligt värde via resultaträkningen	-1 537	847
Nedskrivningar finansiella tillgångar	-	0
Valutakursvinster, netto	-43	82
Övrigt	18	66
Övriga finansiella intäkter och kostnader	-1 564	1 007
Finansnetto från innehav i intrseffretag och joint ventures	-24	-5
Finansnetto	-1 576	971



NOT 13 Skatt

(Mkr)	2022	2021		
Aktuell skatt			Uppskjuten skattefordran	
Aktuell skatt på årets resultat	-197	-272	(Mkr)	2022-12-31 2021-12-31
Justeringar avseende tidligere år	4	2	Immaterielle tillgångar	6 4
Total aktuell skatt	-193	-271	Materielle anläggningstillgångar	74 84
			Finansiella anläggningstillgångar	- 3
Uppskjuten skatt	-270	-72	Varulager	14 18
Andel i intersefforets og joint ventures skatt	-6	-7	Kundfordringer og andre fordringer	7 2
Total skatt	-468	-349	Pensjonsforpliktelse	80 94
			Övriga avsättningar	57 59
Avstämning av effektiv skatt			Derivat	7 0
(Mkr)	2022	2021	Leverantörsskulder og andre skulder	2 24
Resultat före skatt	-430	3 164	Underskottsavdrag	513 850
			Övrigt	1 1
Inkomstskatt beräknad enligt svensk skattesats (20,6%)	89	-652	Kvitning	0 -43
			Redovisat värde	762 1 096
Skatteeffekt av realisationsresultat	64	163	Uppskjutna skatteskulder	
Skatteeffekt av resultat från andelar i intersefforets og joint ventures	3	8	(Mkr)	2022-12-31 2021-12-31
Skatteeffekt av ej skattepliktiga intäkter	45	229	Immaterielle tillgångar	42 100
Skatteeffekt av ej avdragsgilla kostnader	-417	-106	Materielle anläggningstillgångar	53 35
Skillnad i skattesats i utländska dotterforets og	-46	-68	Finansiella anläggningstillgångar	- 0
Utnyttjande av tidigare ej redovisade underskottsavdrag	44	139	Varulager	6 6
Omvärdering pga. förändring av skattesats	14	0	Kundfordringer og andre fordringer	1 0
Uppskjuten skatt vid omvärdering av underskottsavdrag	36	32	Värdepapper	0 2
Ökning av underskottsavdrag utan motsvarande aktivering av oppskjuten skatt	-36	-17	Övriga avsättningar	1 0
Övrigt	-262	-73	Obeskattade reserver	41 49
Summa	-467	-344	Övrigt	0 -
			Kvitning	0 -43
Justeringar som redovisats innevarande år avseende tidigare års skatt	4	2	Redovisat värde	144 150
Skatt hänförlig till intersefforets og joint ventures	-6	-7	Uppskjutna skattefordringer/skulder, netto	618 946
Årets redovisade skattekostnad	-468	-349		
			Underskottsavdrag	
Skatt hänförlig till komponenter i övrigt totalresultat			Uppskjutna skattefordringer avseende underskottsavdrag redovisas i den omfattning det är sannolikt att dessa kan nyttjas mot skattepliktiga inkomster innan rätten att utnyttja avdragen går förlorad.	
(Mkr)	2022	2021	Per den 31 december 2022 uppgick dessa underskottsavdrag till 1 140 Mkr (3 887) hänförlig till länder med obegränsad nyttjandetid, framför allt i Sverige, Luxemburg og Storbritannien. Skatteeffekten av underskottsavdragen redovisas som en tillgång.	
Uppskjuten skatt			Utöver upptagna oppskjutna skattefordringer avseende underskott finns det betydande underskottsavdrag som inte har värderats.	
Omvärdering av förmånsbestämda pensionsplaner	-5	10		
Total skatt redovisad direkt i övrigt totalresultat	-5	10		



NOT 14 Immaterielle tilgjenginger

(Mkr)	Goodwill		Film- og program- rettigheter		Øvrige immaterielle tilgjenginger		Summa	
	2022	2021	2022	2021	2022	2021	2022	2021
Anskaffingsværdien								
Vid årets början	5 465	4 607	2 901	2 705	2 864	2 601	11 230	9 914
Investeringar	66	600	119	175	335	237	520	1 009
Førsaljingar og utrangeringar	-	-	-11	-	-66	-31	-77	-31
Förvärvade och avyttrade verksamheter	-	-	-	19	-279	-10	-279	9
Omklassificeringar	-	-	-63	-	17	-22	-45	-22
Omräkningsdifferenser	403	258	5	4	118	89	525	351
Vid årets slut	5 934	5 465	2 951	2 901	2 989	2 864	11 874	11 230
Avskrivningar								
Vid årets början	-	-	-2 503	-2 317	-2 028	-1 743	-4 532	-4 060
Førsaljingar og utrangeringar	-	-	11	-	66	22	76	22
Förvärvade och avyttrade verksamheter	-	-	-	-	226	9	226	9
Årets avskrivningar	-	-	-234	-179	-296	-273	-530	-452
Omklassificeringar	-	-	0	-	35	23	35	23
Omräkningsdifferenser	-	-	-4	-7	-83	-65	-86	-73
Vid årets slut	-	-	-2 730	-2 503	-2 081	-2 028	-4 811	-4 532
Nedskrivningar								
Vid årets början	-2 218	-1 814	-0	-0	-237	-232	-2 455	-2 046
Førsaljingar og utrangeringar	-	-	-	-	-1	8	-1	8
Förvärvade och avyttrade verksamheter	-	-	-	-	37	0	37	0
Återförda nedskrivningar	-	-	-	-	-	2	-	2
Årets nedskrivningar och återförda nedskrivningar	-186	-179	-80	-	-51	-4	-317	-183
Omklassificeringar	-	-45	-	-	6	0	6	-45
Omräkningsdifferenser	-216	-179	-0	-	-20	-11	-236	-191
Vid årets slut	-2 620	-2 218	-80	0	-266	-237	-2 966	-2 455
Redovisat värde 31 december	3 314	3 247	141	397	643	598	4 097	4 243

Vid årsskiftet har konsernen åtaganden avseende framtida betalningar för avtalsenliga rettigheter oppgående till 105 Mkr (89). Av totalt redovisat värde för immaterielle tilgjenginger oppgår redovisat värde för immaterielle tilgjenginger med obestämbar nyttjandeperiod exkl. goodwill till 0 Mkr (40). Dessa tilgjenginger i form av varumärkena har under året skrivits ner i sin helhet

Nedskrivningsprövning

Goodwill och øvrige immaterielle tilgjenginger med obestämbar nyttjandeperiod som oppkommit i samband med rörelseförvärv har vid förvärvet fördelats på de kassagenererande enheter i konsernen som förväntas erhålla fördelar av förvärvet. Fördelning har skett enligt följande:

Bolag	Goodwill	
	2022-12-31	2021-12-31
Bonnier Books	1 243	1 176
Adlibris	249	268
SF Studios	0	167
Bonnier Publications	0	206
Bonnier News	1 675	1 304
Øvrige	146	126
Redovisat värde	3 314	3 247

Bolag	Varumärke	
	2022-12-31	2021-12-31
SF Studios	-	40
Redovisat värde	-	40

Återvinningsværdet for kassagenererande enheter vid nedskrivningsprøving for goodwill og øvrige immaterielle tilgjenginger med obestämbar nyttjandeperiod faststalls baserat på beräkningar av nyttjandeværdet. Beräkningarna utgår från uppskattade framtida kassaflöden baserade på av ledningen godkända finansiella prognoser som täcker en 3-årsperiod. I bedömningen av framtida kassaflöden sker antaganden om i första hand försäljningstillväxt, rörelsemarginal och diskonteringsränta. Den bedömda tillväxttaket baseras på prognoser inom branschen.

Den prognosticerade rörelsemarginalen har baserats på historiska resultat og ledningens förväntningar på marknaden. Diskonteringsräntan 12-16 % (12) efter skatt återspeglar specifika risker knutna till tilgjengingen og återspeglar marknadsmässiga bedömningar av pengars tidsvärde. En högre eller lägre diskonteringsränta användas, beroende på omständigheterna, t.ex. marknaden i landet. Efter 3-årsperioden tillämpas en tillväxttakt oppgående till 0-2 % (1), vilket sammanfaller med konsernens långsiktiga antagande om inflation og marknadens långsiktiga tillväxt.

Under 2022 har nedskrivningar av goodwill gjorts inom SF Studios og Adlibris. Skålen till nedskrivningarna var att prognoserna inte uppnått inom SF Studios og nedläggning av en sajt inom Adlibris. 2021 genomfördes nedskrivningar inom SF Studios og Øvrige. Kånslighetsanalys har genomförts for samtlige kassagenererande enheter med fokus på framförallt förändringar i WACC og tillväxt efter prognosperioden.

För øvrig goodwill med obestämbar nyttjandeperiod, baserat på antaganden som presenteras ovan, øverstiger nyttjandeværdet redovisade værdet. Avseende varumärken har dessa skrivits ner till noll. Rimliga förändringar av ovanstående antaganden skulle inte medføre att något nedskrivningsbehov skulle oppkomma.



KONCERNENS NOTER

NOT 15 Materielle anleggningstillgångar

(Mkr)	Byggnader og mark		Maskiner og andre tekniske anleggningar		Inventarier, verktyg og installasjoner		Pågående nyanleggningar og forskott		Summa	
	2022	2021	2022	2021	2022	2021	2022	2021	2022	2021
Anskaffingsværdien										
Vid årets början	382	562	2 281	2 491	865	880	11	8	3 539	3 941
Investeringar	6	14	16	8	68	42	-17	3	73	68
Førsaljingar og utrangeringar	0	-16	-1	-218	-49	-89	-	0	-50	-323
Förvärvade og avyttrade verksamheter	-21	-181	2	0	-7	-11	-	0	-26	-192
Omklassificeringar	-14	-	0	0	4	27	14	0	3	27
Områkningsdifferenser	6	2	1	0	30	16	0	0	37	18
Vid årets slut	358	382	2 299	2 281	911	865	8	11	3 576	3 539
Avskrivningar										
Vid årets början	-86	-172	-1 398	-1 590	-714	-718	-	0	-2 198	-2 480
Førsaljingar og utrangeringar	0	13	0	204	48	85	-	-	48	303
Förvärvade og avyttrade verksamheter	16	85	-2	0	5	12	-	-	19	97
Årets avskrivningar	-7	-11	-13	-12	-53	-55	-	-	-74	-79
Omklassificeringar	0	-	0	0	-3	-26	-	-	-3	-26
Områkningsdifferenser	-4	-1	0	0	-24	-12	-	-	-27	-14
Vid årets slut	-81	-86	-1 413	-1 398	-741	-714	-	0	-2 235	-2 198
Omværderingar										
Vid årets början	173	106	-	-	-	-	-	-	173	106
Årets omværderingar	60	67	-	-	-	-	-	-	60	67
Förvärvade og avyttrade verksamheter	-	0	-	-	-	-	-	-	-	0
Vid årets slut	233	173	-	-	-	-	-	-	233	173
Nedskrivningar										
Vid årets början	-4	-7	-839	-852	-16	-16	-	0	-860	-874
Førsaljingar og utrangeringar	0	2	1	14	0	3	-	-	1	19
Förvärvade og avyttrade verksamheter	4	0	-	0	-	0	-	-	4	0
Årets nedskrivningar	0	0	-1	-2	-1	0	-	-	-1	-2
Omklassificeringar	-	0	-	0	0	-2	-	-	0	-2
Områkningsdifferenser	0	0	-	0	-1	-1	-	-	-1	-1
Vid årets slut	0	-4	-839	-839	-18	-16	-	0	-858	-860
Redovisat værdi 31 december	509	464	46	44	152	135	8	11	716	653



NOT 16 Rørelseforvärv och avyttringar

Rørelseforvärv

Under 2022 har Bonnier Group koncernen förvärvat Chefsnätverket Close AB samt ett antal mindre rørelseforvärv. Förvärven motsvarar nettotillgångar till ett värde av 39 Mkr (55). Förvärvsrelaterade utgifter uppgår till 19 Mkr (18) och har redovisats som "Poster hänförliga till förvärv, avyttringar och avvecklingar samt avskrivning/nedskrivning av koncernmässiga övervärden" i resultaträkningen. För de förvärv som innefattar en klausul om villkorad köpeskilling har det verkliga värdet på den villkorade köpeskillingen beräknats baserat på det förväntade utfallet av de i kontrakten uppsatta målen, givet en diskonteringsränta på 3,5%.

Förvärvet av Chefsnätverket Close AB skedde den 6 juni 2022, där 100% av aktier och røsterna förvärvades. Vid förvärvstillfället fick koncernen bestämmande inflytande. Goodwillen hänförligt till förvärvet är inte skattemässigt avdragsgill. Tilläggsköpeskillingar kopplade till förvärven är baserade på uppfyllande av vissa lönsamhetsmått.

Förvärvskalkylerna är preliminära och föremål för slutlig justering sker senast ett år efter förvärvstidpunkten. Inga väsentliga justeringar förväntas.

Redovisade värden för förvärvade nettotillgångar

(Mkr)	Chefsnätverket Close AB		Övrigt 2022	Total 2022	Total 2021
	2022	2022			
Anläggningsstillgångar	6	62		68	9
Räntebärande omsättningsstillgångar	17	5		22	59
Räntebärande långfristiga skulder	-	-		-	-2
Ej räntebärande långfristiga skulder	-	-		-	1
Räntebärande kortfristiga skulder	-	-9		-9	-38
Ej räntebärande rörelsekapital, netto	-33	-9		-42	29
Uppskjuten skatteskuld	-	-		-	-2
Förvärvade nettotillgångar	-10	49		39	55
Innehav utan bestämmande inflytande	-	-		-	-39
Goodwill	109	20		129	637
Verkligt värde på tidigare ägd andel	-	-		-	-
Total köpeskilling	99	69		168	653
Kontant betald ersättning	-92	-105		-197	-483
Kontant betald ersättning, villkorade köpeskillingar	-	-		-	-
Kontant betald ersättning för säljoptioner och stegvisa förvärv	-	-21		-21	-
Avgår likvida medel i förvärvade företag	16	5		21	8
Nettokassaflöde	-76	-121		-197	-474
Nettoskuldsposter som ej är likvida medel exkl. villkorade köpeskillingar och säljoptioner	1	-11		-10	8
Transaktionskostnader	-2	-17		-19	-18
Villkorade köpeskillingar och säljoptioner	-6	-6		-12	-188
Nettoskuldseffekt	-83	-154		-238	-672

Förvärvens påverkan på koncernens resultat

Av koncernens intäkter är 52 Mkr (209), hänförliga till rørelseförvärv under 2022. Av dessa stod Chefsnätverket Close AB för 26 Mkr. Av koncernens resultat är 6 Mkr (35) hänförlig till rørelseförvärv under 2022, varav Chefsnätverket Close AB stod för 4 Mkr. Om förvärven hade skett den 1 januari 2022, skulle koncernens intäkter uppgå till 22 047 Mkr (20 887) och koncernens resultat till -893 Mkr (2 816).

Avyttring av dotterföretag/rørelse

Under 2022 har Bonnierkoncernen avyttrat Clio samt ett antal mindre avyttringar av dotterföretag/rørelser. Rørelseavyttringarna resulterade i en realisationsvinst uppgående till 394 Mkr (889), varav tillgångsavyttringar uppgående till 20 Mkr (-16). Nettoskuldseffekten från dessa avyttringar uppgick till 481 Mkr (605). Realisationsresultatet för avyttringen av Clio uppgick till 328 Mkr och nettoskuldseffekten till 326 Mkr.



KONCERNENS NOTER

NOT 17 Andelar i interesseforetag og joint ventures

(Mkr)	Interesseforetag		Joint ventures		Totalt	
	2022	2021	2022	2021	2022	2021
Kapitalandel ved årets början	206	221	-	162	206	383
Resultatandel före skatt	-6	20	-	19	-6	39
Skatt	-6	-5	-	-2	-6	-7
Aktieägartillskott	21	22	-	-	21	22
Utdelningar	-20	-8	-	0	-20	-8
Förvärv	494	10	-	0	494	10
Avyttringar	-1	-4	-	-187	-1	-191
Nedskrivningar	0	-3	-	0	0	-3
Omklassificeringar	-1	-46	-	0	-1	-46
Omräkningsdifferenser	2	0	-	7	2	8
Kapitalandel vid årets slut	690	206	-	0	690	206

NOT 18 Värdepappersinnehav och övriga aktier och andelar

(Mkr)	Värdepappersinnehav		Övriga aktier och andelar		Totalt	
	2022	2021	2022	2021	2022	2021
Anskaffningsvärde						
Vid årets början	585	-	2 688	2 812	3 272	2 812
Investeringar	197	172	849	235	1 046	407
Avyttring	-117	-	-47	-785	-164	-785
Omklassificeringar	0	433	-2	-380	-2	53
Förändring av verkligt värde ¹⁾	-395	-21	-902	806	-1 297	785
Redovisat värde vid årets slut	270	585	2 585	2 688	2 855	3 272

¹⁾ Förändring av verkligt värde har redovisats i resultaträkningen i posten Övriga finansiella intäkter och kostnader.



KONCERNENS NOTER

NOT 19 Derivat

(Mkr)	2022-12-31		2021-12-31	
	Nominellt belopp	Redovisat värde	Nominellt belopp	Redovisat värde
Valutaderivat				
-fordran	216	4	12	1
-skuld	563	-33	80	-4
Redovisat värde, netto		-29		-3

I rapport över finansiell ställning har ovan derivatinstrument klassificerats som:

(Mkr)	2022-12-31	2021-12-31
Finansiella anläggningstillgångar	2	-
Omsättningstillgångar	2	1
Långfristiga skulder	-13	-2
Kortfristiga skulder	-21	-2
Redovisat värde, netto	-29	-3

För ytterligare information om derivatinstrumenten, se not 4 Finansiell riskhantering och finansiella instrument.

NOT 20 Långfristiga fordringar

(Mkr)	2022	2021
Anskaffningsvärde		
Vid årets början	184	143
Investeringar	39	81
Avyttring/amortering	-113	-49
Omklassificeringar	2	2
Övrigt	7	7
Vid årets slut	120	184
Nedskrivningar		
Vid årets början	-40	-37
Omklassificeringar	-2	-
Övrigt	0	-3
Vid årets slut	-42	-40
Varav		
Ej räntebärande	-	-
Räntebärande	78	144
Redovisat värde per 31 december	78	144

NOT 21 Varulager

(Mkr)	2022-12-31	2021-12-31
Råvaror och förnödenheter	97	57
Varor under tillverkning	157	145
Färdiga varor	730	602
Handelsvaror	349	325
Förskott till leverantörer	612	519
Redovisat värde	1 944	1 648



NOT 22 Kundfordringar

(Mkr)	2022-12-31	2021-12-31
Kundfordringar, brutto	2 377	2 594
Reserv för osäkra kundfordringar	-97	-109
Returreserv	-341	-281
Redovisat värde	1 939	2 204

Reserv osäkra fordringar

(Mkr)	2022	2021
Reserv för osäkra kundfordringar vid årets början	-109	-126
Årets reservering för osäkra kundfordringar	-46	-62
Återföring av outnyttjat belopp	46	54
Ianspråktaga reserver	19	41
Förvärvade och avyttrade verksamheter	0	1
Omklassificeringar	-1	-13
Omräkningsdifferenser	-6	-3
Reserv för osäkra kundfordringar vid årets slut	-97	-109

Returreserv

(Mkr)	2022	2021
Returreserv vid årets början	-281	-294
Årets reservering	-312	-272
Årets återföring	274	293
Omräkningsdifferenser	-22	-8
Returreserv vid årets slut	-341	-281

Åldersanalys kundfordringar

(Mkr)	2022-12-31			
	Brutto	Reserv osäkra kundfordringar	Returreserv	Kundfordringar
Ej förfallna	2 066	-17	-324	1 725
Förfallna 1-7 dagar	122	-1	-1	120
Förfallna 8-30 dagar	112	-4	-1	107
Förfallna 31-90 dagar	35	-18	-3	14
Förfallna > 90 dagar	42	-58	-11	-27
Totalt	2 377	-97	-341	1 939

Åldersanalys kundfordringar

(Mkr)	2021-12-31			
	Brutto	Reserv osäkra kundfordringar	Returreserv	Kundfordringar
Ej förfallna	2 272	-28	-261	1 983
Förfallna 1-7 dagar	83	-5	-	79
Förfallna 8-30 dagar	131	-7	-2	122
Förfallna 31-90 dagar	96	-58	-17	21
Förfallna > 90 dagar	12	-11	-1	0
Totalt	2 594	-109	-281	2 204

Koncernens bedömning är att betalning kommer att erhållas för kundfordringar som är förfallna men inte skrivits ned. Dessa fordringar är hänförliga till ett stort antal geografiskt spridda kunder.

Ej fakturerade intäkter uppgår till 444 Mkr (355), vilka inkluderas i ej räntebärande "Förutbetalda kostnader och upplupna intäkter" om totalt 1 335 Mkr (720).



KONCERNENS NOTER

NOT 23 Övriga kortfristiga fordringar

(Mkr)	2022-12-31	2021-12-31
Ej räntebärande		
Forordingar hos koncernföretag	0	0
Forordingar hos intresseföretag	4	5
Skattefordran	164	118
Övriga fordringar	225	209
Redovisat värde, ej räntebärande	393	332

(Mkr)	2022-12-31	2021-12-31
Räntebärande		
Forordingar hos koncernföretag	322	480
Övriga fordringar	283	338
Redovisat värde, räntebärande	605	818

NOT 24 Likvida medel

(Mkr)	2022-12-31	2021-12-31
Kortfristiga placeringar	4 452	4 802
Kassa och bank	931	724
Redovisat värde	5 383	5 526

NOT 25 Eget kapital

Information om aktier (antal)	2022-12-31	2021-12-31
A-aktier	500 656	500 656
C-aktier	128 000	128 000
Totalt antal aktier	628 656	628 656

Moderföretagets aktier är uppdelade i två serier, A och C. Båda aktierna ger samma rättigheter förutom att innehav av aktier i serie A berättigar till 1 röst per aktie medan innehav av aktier C berättigar till 10 röster per aktie.

Aktiernas kvotvärde är 101,8 (101,8). Aktiekapitalet uppgår till 64 Mkr (64).

Utdelning

Efter balansdagen har styrelsen förslagit följande utdelning. Utdelningen blir föremål för fastställelse på årsstämman den 26 maj 2023.

Mkr	2022-12-31	2021-12-31
A-aktier	220	387
Totalt	220	387

Kr	2022-12-31	2021-12-31
Redovisad utdelning per aktie	440	773

NOT 25 forts.**Reserver**

(Mkr)	2022	2021
Omräkningsreserv		
Vid årets början	-438	-790
Omfört till resultatet	-17	321
Årets omräkningsdifferenser	210	31
Vid årets slut	-245	-438
Redovisat värde 31 december	-245	-438

Omräkningsreserver

Omräkningsreserven består av alla omräkningsdifferenser som uppstår vid omräkning av utlandsverksamhetens finansiella rapporter.

Innehav utan bestämmande inflytande

(Mkr)	2022	2021
Vid årets början	430	230
Andel av årets resultat	97	104
Andel av övrigt totalresultat för året, netto efter skatt	13	2
Utdelning till innehav utan bestämmande inflytande	-158	-16
Förändringar vid förvärv och avyttringar av innehav utan bestämmande inflytande	290	109
Vid årets slut	672	430

Merpart av dotterföretagen ägs till 100% av Bonnier Group koncernen och är därmed kontrollerade av Bonnier Group koncernen.

Information om koncernens sammansättning och andel icke-kontrollerade intressen finns i moderföretagets not 23 Koncernföretag.

NOT 26 Skulder till kreditinstitut

	2022-12-31	2021-12-31
(Belopp i Mkr om ej annat anges)	Redovisat belopp	Redovisat belopp
Övriga banklån	2	6
Långfristiga skulder till kreditinstitut, totalt	2	6
Kortfristiga lån	-	-
Kortfristiga skulder till kreditinstitut, totalt	-	-
Skulder till kreditinstitut, totalt	2	6

Genomsnittlig räntesats för samtliga lån uppgår till 4,8 procent (0).



NOT 27 Pensjoner

Koncernens pensionsåtaganden omfattar både avgifts- och förmånsbestämda pensionsplaner. Övervägande del av koncernens pensionsplaner utgörs av avgiftsbestämda pensionsplaner och dessa förekommer såväl i Sverige som i övriga länder. De förmånsbestämda pensionsplanerna förekommer främst i Sverige.

Förmånsbestämda pensionsplaner

I Sverige omfattas tjänstemän som är födda 1978 eller tidigare av ITP 2. Pensionsplaner som tryggas genom försäkring i Alecta redovisas som avgiftsbestämda planer och finns beskrivna i efterföljande avsnitt. Övriga ITP 2-planer redovisas som förmånsbestämda där förpliktelsena kvarstår inom koncernen. I ITP 2 ingår ålderspension, sjukpension och efterlevandeskydd. Ålderspensionen inom ITP 2 är förmånsbestämd och förmånen baseras på den anställdes slutlön.

Nuvärdet av de ofonderade ITP 2-planerna framgår av sammanställningarna i denna not.

Nuvärdet av den förmånsbestämda förpliktelsen och de hänförliga tjänstgöringskostnaderna för innevarande period samt tjänstgöringskostnaderna från tidigare perioder har beräknats av externa aktuariar utifrån den så kallade Projected Unit Credit Method.

Redovisad skuld för pensionsförpliktelser

(Mkr)	2022-12-31	2021-12-31
Nuvärdet av ofonderade förpliktelser	242	273
Totalt nuvärde av förmånsbestämda pensionsförpliktelser	242	273
Avgår skuld för särskild löneskatt som ingår i övriga kortfristiga skulder ¹⁾	0	-2
Redovisad skuld för pensionsförpliktelser	242	271

¹⁾ Bonnier Group koncernen redovisar särskild löneskatt som en övrig kortfristig skuld.

Kostnader för förmånsbestämda pensionsplaner redovisade i årets resultat

(Mkr)	2022	2021
Kostnader för tjänstgöring under innevarande år	-3	-15
Kostnader för tjänstgöring under tidigare år och vinster och förluster från regleringar	-	-59
Netto ränteutäkt/räntekostnad	4	5
Totalt	2	-69

Kostnaderna avseende tjänstgöring har redovisats som "Personalkostnader" i koncernens resultaträkning. Belopp är exklusive kostnader för de förmånsbestämda pensionsåtaganden som finansieras genom en försäkring i Alecta, se nedan.

Kostnader redovisade i övrigt totalresultat

(Mkr)	2022	2021
Omvärderingar:		
Aktuariella vinster och förluster som uppstått till följd av ändrade demografiska antaganden	1	-
Aktuariella vinster och förluster som uppstått till följd av ändrade finansiella antaganden	33	-47
Aktuariella vinster och förluster till följd av erfarenhetsbaserade justeringar	-12	-2
Redovisat i övrigt totalresultat, totalt	22	-49

Förändringar av förpliktelsen för förmånsbestämda pensionsplaner

(Mkr)	2022	2021
Förpliktelse för förmånsbestämda planer vid årets början	273	722
Kostnader för tjänstgöring under innevarande år inkl. särskild löneskatt	-3	-15
Nettoräntekostnad	4	5
Kostnader för tjänstgöring under tidigare år och vinster och förluster från regleringar	-	-59
Aktuariella vinster (-) och förluster (+) avseende:		
Förändringar i demografiska antaganden	-1	
Förändringar i finansiella antaganden	-33	47
Erfarenhetsbaserade justeringar	12	2
Pensionsutbetalningar inkl. särskild löneskatt	-17	-62
Pensionsutbetalningar i samband med regleringar	-	-368
Valutakursdifferenser	7	2
Övrigt	0	-1
Förpliktelse för förmånsbestämda pensionsplaner vid årets slut	242	273

NOT 27 forts.
Tillämpade antaganden i aktuariella beräkningar

(%)	2022-12-31	2021-12-31
Diskonteringsränta	3,90	0,95
Förväntad löneökning	4,15	4,1
Pensionsökningar	2,15	2,1
Livslängdantagande	DUS21 tjm	DUS14 tjm
Inflation	2,15	2,1

Känslighetsanalys

I nedanstående tabell presenteras hur möjliga förändringar av aktuariella antaganden per bokslutstidpunkten, med övriga antaganden oförändrade, skulle påverka den förmånsbestämda pensionsförpliktelsen.

(Mkr)	2022-12-31	2021-12-31
Diskonteringsräntan - ökning med 1%	-7	-10
Diskonteringsräntan - minskning med 1%	8	12
Inflation - ökning med 0,5%	4	6
Inflation - minskning med 0,5%	-4	-5

Finansiering

Vägd genomsnittlig löptid för den förmånsbestämda förpliktelsen uppgår till 6 år. Förväntade pensionsutbetalningar under nästkommande år uppgår till 10 Mkr (8).

Förmånsbestämda pensionsplaner som omfattar flera arbetsgivare - Alecplanen

För tjänstemän i Sverige tryggas även ITP 2-planens förmånsbestämda pensionsåtaganden för ålders- och familjepension (alternativt familjepension) genom en försäkring i Alecta. Enligt ett uttalande från Rådet för finansiell rapportering, UFR 10 Redovisning av pensionsplanen ITP 2 som finansieras genom försäkring i Alecta, är detta en förmånsbestämd plan som omfattar flera arbetsgivare.

För räkenskapsåret 2022 har bolaget inte haft tillgång till information för att kunna redovisa sin proportionella andel av planens förpliktelser, förvaltningstillgångar och kostnader vilket medfört att planen inte varit möjlig att redovisa som en förmånsbestämd plan. Pensionsplanen ITP 2 som tryggas genom en försäkring i Alecta redovisas därför som en avgiftsbestämd plan. Premien för den förmånsbestämda ålders- och familjepensionen är individuellt beräknad och är bland annat beroende av lön, tidigare intjänad pension och förväntad återstående tjänstgöringstid.

Förväntade avgifter nästa rapportperiod för ITP 2-försäkringar som är tecknade i Alecta uppgår till 48 Mkr (66). Koncernens andel av de sammanlagda avgifterna till planen och koncernens andel av det totala antalet aktiva medlemmar i planen uppgår till 0,31% respektive 0,27% (2021: 1,83% respektive 0,27%).

Den kollektiva konsolideringsnivån utgörs av marknadsvärdet på Alectas tillgångar i procent av försäkringsåtagandena beräknade enligt Alectas försäkringstekniska metoder och antaganden, vilka inte överensstämmer med IAS 19. Den kollektiva konsolideringsnivån ska normalt tillåtas variera mellan 125 och 175 procent. Om Alectas kollektiva konsolideringsnivå understiger 125 procent eller överstiger 175 procent ska åtgärder vidtas i syfte att skapa förutsättningar för att konsolideringsnivån återgår till normalintervallet. Vid låg konsolidering kan en åtgärd vara att höja det avtalade priset för nyteckning och utökning av befintliga förmåner. Vid hög konsolidering kan en åtgärd vara att införa premierreduktioner. Vid utgången av 2022 uppgick Alectas överskott i form av den kollektiva konsolideringsnivån till 172 procent (2021: 172 procent). Till följd av Alectas starka finansiella ställning och konsolideringspolicy har styrelsen för Alecta beslutat om en premierreduktion även för 2023, med 40%, för förmånsbestämd ålders- och familjepension, i förhållande till nu gällande premienivå.

Avgiftsbestämda pensionsplaner

De avgiftsbestämda pensionsplanerna avser planer för vilka koncernen har erlagt premier till fristående organisationer som därefter övertagit förpliktelserna gentemot de anställda. Betalningar till de avgiftsbestämda planerna sker löpande enligt reglerna i respektive plan. Premiäbaserade pensionsplaner i Sverige avser framför allt anställda födda 1979 eller senare knutna till ITP 1. Pensionsplaner i övriga länder är främst avgiftsbestämda.

(Mkr)	2022	2021
Kostnader för avgiftsbestämda pensionsplaner	419	457

I kostnaderna för avgiftsbestämda pensionsplaner ovan ingår även ITP-plan, finansierad i Alecta.

Avgiftsbestämda pensionsförpliktelser täckta av företagsägda kapitalförsäkringar uppgår vid utgången av året till 131 Mkr (129). Dessa har nettoredovisats i Rapporten över finansiell ställning.



KONCERNENS NOTER

NOT 28 Avsättningar

(Mkr)	Omstrukturering		Øvrige avsättningar		Totalt	
	2022	2021	2022	2021	2022	2021
Vid årets början	22	44	256	290	277	334
Avsättningar under året	25	17	32	72	57	90
Utnyttjat under året	-16	-40	-12	-15	-28	-55
Återført under året	3	0	-9	-93	-6	-93
Omklassifisering	-	-	-	-	-	0
Øvrigt inkl. forværdede og avyttrede verksamheter	15	0	-	-	15	0
Områkningsdifferenser	1	0	11	2	12	2
Vid årets slut	50	22	278	256	328	277
<i>varav:</i>						
Långfristige avsättningar						
Räntebärande					47	38
Ej räntebärande					137	118
Kortfristige avsättningar						
Räntebärande					49	19
Ej räntebärande					94	102
Vid årets slut					328	277

NOT 29 Øvrige långfristige skulder, räntebärande

(Mkr)	Villkorade kjøpeskillingar		Skulder hänförliga till innehav utan bestämmande inflytandes säljoptioner		Skulder till intresseföretag		Totalt	
	2022	2021	2022	2021	2022	2021	2022	2021
Vid årets början	199	120	207	156	16	16	422	292
Tillkommande	13	85	4	116	-	0	17	201
Reglerade	-31	-10	-72	-80	-11	0	-114	-90
Förändringar i verkligt värde	-36	0	12	9	-	-	-24	9
Områkningsdifferenser	4	5	4	5	-	-	8	10
Vid årets slut	149	199	155	207	4	16	308	422
Avgår kortfristig del (not 30)	-19	-11	-6	-11	-	-	-25	-23
Øvrige långfristige skulder, vid årets slut	130	188	149	196	4	16	283	399

Skulderna hänförliga till villkorade kjøpeskillingar redovisas till verkligt värde och värdeförändringar redovisas i resultaträkningen på raden "Poster hänförliga till förvärv, avyttringar och avvecklingar samt avskrivning/nedskrivning av koncernmässiga övertvärden".

Redovisning av skulder hänförliga till innehav utan bestämmande inflytandes säljoptioner sker initialt till verkligt

värde. Förändringar av verkligt värde redovisas i eget kapital som "Värdeförändringar optioner avseende förvärv av innehav utan bestämmande inflytande", förutom i de fall skulderna är kopplade till lönerelaterade ersättningar. Lönerelaterade ersättningar redovisas i resultaträkningen på raden "Poster hänförliga till förvärv, avyttringar och avvecklingar samt avskrivning/nedskrivning av koncernmässiga övertvärden".



KONCERNENS NOTER

NOT 30 Övriga kortfristiga skulder

(Mkr)	2022-12-31	2021-12-31
Räntebärande		
Skulder till koncernföretag	1 776	593
Villkorade köpeskillingar och skulder hänförliga till innehav utan bestämmande inflytandes säljoptioner (not 29)	25	23
Övriga skulder	36	39
Redovisat värde, räntebärande	1 836	655

(Mkr)	2022-12-31	2021-12-31
Ej räntebärande		
Skulder till koncernföretag	4	1
Skulder till intresseföretag	15	11
Personalrelaterade skulder	277	305
Mervärdesskatt	117	127
Övriga skulder	268	285
Redovisat värde, ej räntebärande	682	730

NOT 31 Upplupna kostnader och förutbetalda intäkter

(Mkr)	2022-12-31	2021-12-31
Räntebärande		
Upplupna räntekostnader	0	0
Redovisat värde	0	0

(Mkr)	2022-12-31	2021-12-31
Ej räntebärande		
Personalrelaterade	1 200	1 248
Upplupen royalty	919	798
Upplupna distributionskostnader	105	135
Upplupna marknadsföringskostnader	44	51
Förutbetalda intäkter	231	231
Programrättigheter	1	1
Övrigt	694	921
Redovisat värde	3 195	3 386

NOT 32 Avtalskulder

(Mkr)	Förutbetalda intäkter		Förskott från kunder		Prenumerations-skulder	
	2022	2021	2022	2021	2022	2021
Vid årets början	231	211	18	26	1 055	1 059
Inbetalningar från kunder	1 466	1 286	84	71	2 712	3 169
Intäktsförda	-1 388	-1 252	-82	-80	-2 715	-3 149
Förvärv av verksamheter	-	-	-	-	-	1
Avyttrade verksamheter	-106	-23	-	-	-26	-7
Omklassificering	11	1	-	0	-6	-32
Omräkningsdifferenser	14	8	-	0	24	14
Vid årets slut	229	231	21	18	1 043	1 055

NOT 33 Ställda säkerheter och eventalförpliktelser

(Mkr)	2022-12-31	2021-12-31
Ställda säkerheter		
Övriga ställda säkerheter	-	-
Totalt	-	-

(Mkr)	2022-12-31	2021-12-31
Eventalförpliktelser		
Garantiåtagande FPG/PRI	135	147
Borgensåtagande till förmån för handelsbolag	1	1
Borgensåtaganden, övriga	1	-
Totalt	137	148

NOT 34 Kassaflödesanalys

(Mkr)	2022	2021
Justeringar för poster i kassaflödet		
Av- och nedskrivningar	1 151	945
Resultat från andelar i intresseföretag och joint ventures	15	-40
Realisationsresultat	-427	-1 003
Nedskrivning av goodwill	186	179
Av- och nedskrivningar koncernmässiga övervärden	110	44
Förvärvs- och avyttringsrelaterade poster	-29	8
Förändring av verkligt värde på finansiella tillgångar	1 543	-717
Upplupen ränta	0	1
Valutakursdifferenser	43	-82
Utdelning från intresseföretag	20	8
Övrigt	-82	-220
Justeringar för poster i kassaflödet	2 530	-714
(Mkr)	2022	2021
Erlagd ränta	15	13
Erhållen ränta	92	44



NOT 34 forts.

Förändring av skulder inom finansieringsverksamheten

(Mkr)		Skulder till kreditinstitut		Leasingskulder		Övriga kortfristiga räntebärande skulder	
		2022	2021	2022	2021	2022	2021
	Ingående balans	6	28	1692	1669	609	575
	Amortering av lån/Leasingskuld	-4	-24	-644	-407	-22	-1
Kassaflödes- påverkande poster	Upptagna lån	-	-	-	-	-	0
	Förändring kortfristig finansiering	-	-	-	-	1104	34
	Förvärvade/avyttrade verksamheter	-	-2	0	-	-	-
	Nytecknade leasingavtal	-	-	599	417	-	-
	Omklassificering	-	-	-	-	-506	-
	Valutakursdifferenser	0	0	53	13	-	-
	Utgående balans	2	6	1 700	1 692	1 184	609

NOT 35 Transaktioner med närstående

Transaktioner mellan Bonnier Group AB och dess dotterföretag har eliminerats vid konsolideringen och upplysningar om dessa transaktioner lämnas därför inte i denna not. Ersättningar till ledande befattningshavare framgår av not 6.

Samtliga transaktioner med närstående sker på marknads-mässiga villkor.

Intäkter (Mkr)	2022	2021
Albert Bonnier AB	1	1
AB Boninvest	0	0
Bonnier Fastigheter AB inkl. dotterföretag	8	6
Intresseföretag	171	166
Joint ventures	-	5
Totalt	180	178

Kostnader (Mkr)	2022	2021
Albert Bonnier AB	15	3
AB Boninvest	4	-
Bonnier Fastigheter AB inkl. dotterföretag	76	71
Intresseföretag	393	365
Totalt	488	438

Fordringar på närstående (Mkr)	2022-12-31	2021-12-31
Bonnier Fastigheter AB inkl. dotterföretag	322	480
Intresseföretag	12	20
Redovisat värde	334	500

Skulder till närstående (Mkr)	2022-12-31	2021-12-31
Albert Bonnier AB	595	565
AB Boninvest	1 182	28
Bonnier Fastigheter AB inkl. dotterföretag	3	1
Intresseföretag	19	27
Redovisat värde	1 799	620

NOT 36 Händelser efter balansdagen

Bonnier News (genom Tidnings AB Marieberg) lämnade den 5 december 2022 ett offentligt uppköpserbjudande till aktieägarna i Readly. Den 27 mars 2023 meddelades att erbjudandet är avslutat och att Bonnier News är ägare till 75,4 procent av aktiekapitalet i Readly. Bonnier News kommer att arbeta mot att överlåta de icke-nordiska delarna av Readly till franska Cafeyn Group. Hur och när detta kan komma att ske är ännu inte beslutat. Bonnier News fortsätter sträva efter att uppnå över 90 procent av aktierna i Readly.



Moderföretagets resultaträkningar

(Mkr)	Not	2022	2021
Nettoomsättning	2,3	124	27
Övriga rörelseintäkter		2	-
Summa intäkter		126	27
Övriga externa kostnader	3,4,5	-185	-65
Personalkostnader	6	-93	-66
Avskrivningar och nedskrivningar av materiella anläggningstillgångar		-	-
Övriga rörelsekostnader		-	-2
Rörelseresultat		-152	-106
Resultat från andelar i koncernföretag	7	29	-53
Resultat från övriga långfristiga innehav	8	-16	1 110
Räntekostnader och liknande resultatposter	9	-8	-7
Resultat efter finansiella poster		-147	943
Bokslutsdispositioner	10	268	23
Resultat före skatt		121	966
Skatt	11	-24	11
ÅRETS RESULTAT		97	977

Moderföretagets rapporter över totalresultat

(Mkr)	2022	2021
Årets resultat	97	977
Övrigt totalresultat	-	-
ÅRETS TOTALRESULTAT	97	977



Moderföretagets balansräkningar

(Mkr)

	Not	2022-12-31	2021-12-31
TILLGÅNGAR			
Anläggningstillgångar			
Materiella anläggningstillgångar			
Inventarier	12	19	19
Finansiella anläggningstillgångar			
Andelar i koncernföretag	13,23	11 643	11 647
Andra långfristiga värdepappersinnehav	14	1	135
Uppskjuten skattefordran	11	14	39
Övriga långfristiga fordringar	15	2	3
Summa anläggningstillgångar		11 679	11 842
Omsättningstillgångar			
Kortfristiga fordringar			
Fordringar hos koncernföretag		285	239
Aktuella skattefordringar		4	4
Övriga fordringar		6	5
Förutbetalda kostnader och upplupna intäkter	16	12	6
Kortfristiga placeringar			
Kortfristiga placeringar hos koncernföretag		647	723
Summa omsättningstillgångar		953	977
SUMMA TILLGÅNGAR		12 632	12 818
EGET KAPITAL OCH SKULDER			
Eget kapital			
<i>Bundet eget kapital</i>			
Aktiekapital		64	64
Reservfond		175	175
		239	239
<i>Fritt eget kapital</i>			
Balanserad vinst		11 541	10 951
Årets resultat		97	977
		11 638	11 928
Summa eget kapital		11 877	12 167
Obeskattade reserver		0	0
Avsättningar			
Avsättningar för pensioner och liknande förpliktelser	17	49	51
Övriga avsättningar	18	20	20
Summa avsättningar		69	72
Kortfristiga skulder			
Leverantörsskulder		22	12
Skulder till koncernföretag		586	509
Aktuella skatteskulder		0	-
Övriga skulder		30	27
Upplupna kostnader och förutbetalda intäkter	19	48	31
Summa kortfristiga skulder		686	579
SUMMA EGET KAPITAL OCH SKULDER		12 632	12 818



Moderföretagets rapporter över förändringar i eget kapital

(Mkr)

	Bundet eget kapital		Fritt eget kapital		Summa eget kapital
	Aktiekapital	Reservfond	Balanserad vinst	Årets resultat	
Ingående balans per 1 januari 2021	64	175	11 500	-87	11 653
Totalresultat					
Årets resultat ⁹⁾				977	977
Summa totalresultat				977	977
Vinstdisposition			-87	87	0
Transaktioner med aktieägare					
Utdelning			-431		-431
Inlösen aktier	-1		-32		-33
Fondemission	1				1
Summa transaktioner med aktieägare	0	0	-463	0	-463
Utgående balans 31 december 2021	64	175	10 951	977	12 167
Ingående balans per 1 januari 2022	64	175	10 951	977	12 167
Totalresultat					
Årets resultat ¹⁾				97	97
Summa totalresultat				97	97
Vinstdisposition			977	-977	0
Transaktioner med aktieägare					
Utdelning			-387		-387
Summa transaktioner med aktieägare	0	0	-387	0	-387
Utgående balans 31 december 2022	64	175	11 541	97	11 877

⁹⁾ Årets resultat överensstämmer med årets totalresultat.

Moderföretagets rapporter över kassaflöden

(Mkr)

	Not	2022	2021
Kassaflöde från den löpande verksamheten			
Resultat efter finansiella poster		-147	943
Justeringar för poster i kassaflödet	21	-8	-1 055
Betald inkomstskatt		-	-1
Kassaflöde från den löpande verksamheten före förändring av rörelsekapital		-155	-112
Förändring av övriga kortfristiga fordringar		-23	-6
Förändring av leverantörsskulder		9	10
Förändring av övriga kortfristiga skulder		17	3
Kassaflöde från den löpande verksamheten		-151	-105
Investeringsverksamheten			
Avyttring av andelar i dotterföretag		29	-
Förvärv och försäljningar av anläggningstillgångar		-	1 434
Lämnade aktieägartillskott		-	-1 390
Avyttring av finansiella anläggningstillgångar		115	-
Amortering från koncernföretag		216	-
Kassaflöde från investeringsverksamheten		360	44
Finansieringsverksamheten			
Amortering av lån		79	178
Utbetald utdelning		-387	-464
Koncernbidrag		23	-
Kassaflöde från finansieringsverksamheten		-285	-286
ÅRETS KASSAFLÖDE		-77	-347
Infusionerad kassa			
Likvida medel vid årets början		723	1070
Likvida medel vid årets slut		647	723
Tilläggsupplysningar till kassaflödesanalys		2022	2021
Erhållen utdelning		7	1
Erhållen ränta		3	-
Erlagd ränta		9	4

BONNIER GROUP AB ÅRSREDOVISNING 2022

44



Moderföretagets noter

MODERFÖRETAGETS NOTER

NOT 1 Redovisningsprinsipper

Moderföretaget tillämpar årsredovisningslagen samt RFR 2 Redovisning för juridiska personer. Redovisningsprinciperna är oförändrade i jämförelse med föregående år.

Klassificering och uppställningsformer

Moderföretagets resultat- och balansräkning är uppställda enligt årsredovisningslagens scheman. Skillnaden mot IAS 1 Utformning av finansiella rapporter som tillämpas vid utformningen av koncernens finansiella rapporter är främst redovisning av finansiella intäkter och kostnader, anläggningstillgångar, eget kapital samt förekomsten av avsättningar som egen rubrik.

Dotterföretag

Andelar i dotterföretag redovisas till anskaffningsvärde i moderföretagets finansiella rapporter. Förvävsrelaterade kostnader för dotterföretag, som kostnadsförs i koncernredovisningen, ingår som en del i anskaffningsvärdet för andelar i dotterföretag.

Koncernbidrag

Koncernbidrag redovisas enligt alternativregeln vilket innebär att såväl erhållna som lämnade koncernbidrag redovisas som en bokslutsdisposition.

Pensioner

Moderföretaget följer tryggandelagens bestämmelser eftersom detta är en förutsättning för skattemässig avdragsrätt. Förenklingsreglerna i RFR2 avseende redovisning av förmånsbestämda planer tillämpas.

Leasing

Samtliga leasingavtal redovisas enligt reglerna för operationell leasing.

Aktiekapital

Upplysning avseende aktiekapital se not 25 koncernen

Nya och ändrade standarder och tolkningar som ännu ej trätt ikraft och som inte har tillämpats i förtid av moderföretaget

Nya och ändrade standarder och tolkningar som ännu inte trätt ikraft bedöms inte ha någon väsentlig påverkan på moderföretagets finansiella rapporter.

NOT 2 Nettoomsättning

Nettoomsättning per geografisk marknad

(Mkr)	2022	2021
Sverige	124	27
Totalt	124	27

NOT 3 Inköp och försäljning inom samma koncern

	2022	2021
Inköp	12,3%	30,6%
Försäljning	93,6%	97,1%

NOT 4 Leasing

Leasetagare

Årets kostnad för operationella leasingavtal

(Mkr)	2022	2021
Minimileaseavgifter	16	14
Totalt	16	14

Leasingavtalen avser företrädesvis hyra av lokaler.

På balansdagen finns utestående åtaganden i form av minimileaseavgifter under icke uppsägningsbara operationella leasingavtal, med förfallotidpunkter enligt nedan:

(Mkr)	2022	2021
Inom 1 år	14	13
Mellan 1-5 år	17	23
Senare än 5 år	-	-
Totalt	31	36

NOT 5 Arvode till revisorer

(Mkr)	2022	2021
PricewaterhouseCoopers AB		
Revisionsuppdraget	1	0
Revision utöver revisionsuppdraget	-	1
Övriga tjänster	1	0
Totalt	2	1

NOT 6 Personal

Löner, ersättningar och sociala avgifter

(Mkr)	2022	2021
Löner och ersättningar	68	31
Sociala kostnader	19	10
Särskild löneskatt och avkastningskatt på pensioner	1	3
Pensionskostnader	4	22
Totalt	92	65

Se not 6 i koncernen för mer information om medelantal anställda, löner och ersättningar och könsfördelning i styrelsen och ledande befattningar.

NOT 7 Resultat från andelar i koncernföretag

(Mkr)	2022	2021
Dotterföretag		
Utdelningar	4	-
Nedskrivningar	-	-53
Resultat vid försäljning av andelar i koncernföretag	25	-
Totalt	29	-53



MODERFÖRETAGETS NOTER

NOT 8 Resultat från övriga långfristiga innehav

(Mkr)	2022	2021
Utdelningar	4	1
Nedskrivningar	-	0
Resultat vid försäljning av andelar i övriga innehav	-20	1 108
Totalt	-16	1 110

NOT 9 Räntekostnader och liknande resultatposter

(Mkr)	2022	2021
Räntekostnader koncernföretag	-5	-3
Övriga räntekostnader	-3	-1
Valutakursdifferenser	-	-3
Totalt	-8	-7

Samtliga räntekostnader avser poster som inte redovisas till verkligt värde via resultatet.

NOT 10 Bokslutsdispositioner

(Mkr)	2022	2021
Erhållna koncernbidrag	268	23
Totalt	268	23

NOT 11 Skatt

(Mkr)	2022	2021
Aktuell skatt		
Justeringar avseende tidigare år	-	-1
Total aktuell skatt	0	-1

Uppskjuten skatt

Uppskjuten skatt hänförlig till temporära skillnader	-4	3
Uppskjuten skatt på årets aktiverade underskottsavdrag	-	9
Uppskjuten skatt på årets nyttjade underskottsavdrag	-21	-
Total uppskjuten skatt	-24	12

Total skatt	-24	11
--------------------	------------	-----------

Avstämning av effektiv skatt

(Mkr)	2022	2021
Resultat före skatt	121	966
Inkomstskatt beräknad enligt svensk skattesats (20,6%)	-25	-199
<i>Skatteeffekt av:</i>		
-ej avdragsgilla kostnader	-2	-15
-ej skattepliktiga intäkter	6	229
Effekt av överförda/mottagna ränteavdrag	-1	-1
Övrigt	-3	-3
Årets redovisade skatteskostnad	-24	11

Uppskjuten skattefordran

(Mkr)	2022-12-31	2021-12-31
Pensioner	14	17
Derivat	-	0
Underskottsavdrag	0	21
Totalt	14	39

NOT 12 Inventarier

(Mkr)	2022	2021
Anskaffningsvärdet		
Vid årets början	24	24
Vid årets slut	24	24

Avskrivningar

Vid årets början	-6	-6
Årets avskrivningar	-	-
Vid årets slut	-6	-6

Redovisat värde 31 december	19	19
------------------------------------	-----------	-----------

Av det totala ackumulerade anskaffningsvärdet avser 19 Mkr (19) konst.

NOT 13 Andelar i koncernföretag

(Mkr)	2022	2021
Anskaffningsvärdet		
Vid årets början	12 481	12 167
Förvärv	5	-
Lämnade aktieägartillskott	-	1 878
Avyttringar	-10	-1 563
Vid årets slut	12 477	12 481

Nedskrivningar

Vid årets början	-834	-1 384
Avyttringar	1	603
Årets nedskrivningar	-	-53
Vid årets slut	-833	-834

Redovisat värde 31 december	11 643	11 647
------------------------------------	---------------	---------------

För mer information, se not 23 Koncernföretag.

NOT 14 Andra långfristiga värdepappersinnehav

(Mkr)	2022	2021
Anskaffningsvärde		
Vid årets början	154	905
Investeringar	-	397
Avyttringar	-153	-1 148
Vid årets slut	1	154

Nedskrivningar

Vid årets början	-19	-444
Årets nedskrivningar	-	0
Avyttringar	19	425
Vid årets slut	0	-19

Redovisat värde 31 december	1	135
------------------------------------	----------	------------



MODERFÖRETAGETS NOTER

NOT 15 Övriga långfristiga fordringar

(Mkr)	2022	2021
Anskaffningsvärde		
Vid årets början	3	3
Avgående	0	-
Vid årets slut	2	3
Redovisat värde 31 december	2	3

NOT 16 Förutbetalda kostnader och upplupna intäkter

(Mkr)	2022-12-31	2021-12-31
Förutbetalda hyror	4	4
Övrigt	8	2
Redovisat värde 31 december	12	6

NOT 18 Avsättningar

(Mkr)	Omstrukturering		Övriga avsättningar		Totalt	
	2022	2021	2022	2021	2022	2021
Vid årets början	1	3	19	16	20	19
Avsättningar under året	-	-	-	3	0	3
Utnyttjat under året	-1	-2	-	-	-1	-2
Genom fusion	2	-	-	-	2	-
Vid årets slut	2	1	19	19	21	20
<i>varav:</i>						
Långfristiga avsättningar						
Räntebärande					-	-
Ej räntebärande					19	19
Kortfristiga avsättningar						
Räntebärande					-	-
Ej räntebärande					2	1
Vid årets slut					20	20

NOT 17 Avsättningar för pensioner och liknande förpliktelser

(Mkr)	2022-12-31	2021-12-31
Pensionsplaner	49	51
Redovisat värde 31 december	49	51

Förändringar av förpliktelsen för förmånsbestämda pensionsplaner

(Mkr)	2022	2021
Förpliktelse förmånsbestämda pensionsplaner vid årets början	51	54
Kostnader för tjänstgöring under tidigare år	-	-
Övrig skuldförändring	2	2
Pensionsutbetalningar	-4	-4
Redovisat värde 31 december	49	51

För mer information om pension, se not 6 Personal samt not 27 Pensioner i koncernen.



MODERFÖRETAGETS NOTER

NOT 19 Upplupna kostnader och förutbetalda intäkter

(Mkr)	2022-12-31	2021-12-31
Semesterlöneskuld	7	2
Upplupna löner och sociala kostnader	23	25
Övrigt	18	4
Redovisat värde 31 december	48	31

NOT 20 Eventualförpliktelser

(Mkr)	2022-12-31	2021-12-31
Ansvarförbindelser dotterföretags pensionsförpliktelser FPG/PRI	128	146
Ansvarförbindelser till förmån för dotterföretag	134	94
Totalt	262	240

NOT 21 Kassaflöde

Justeringar för poster i kassaflödet		
(Mkr)	2022	2021
Av- och nedskrivningar av tillgångar	-	53
Resultat från andelar i övriga företag	-5	-1 108
Förändring av avsättningar för pensioner (inkl särskild löneskatt)	-2	0
Betald skatt	-	-1
Totalt	-8	-1 055

Förändring av skulder inom finansieringsverksamheten

Skulder till koncernföretag			
(Mkr)	2022	2021	
	Ingående balans	981	803
Kassaflödespåverkande poster	Amortering av lån	-316	-288
	Nyupptagna lån	396	466
Ej kassaflödespåverkande poster	Valutakursdifferenser	-	-
	Utgående balans	1 060	981

NOT 22 Transaktioner med närstående

Försäljning av varor och tjänster		
(Mkr)	2022	2021
Albert Bonnier AB koncernen	1	0
Dotterföretag i koncernen	115	26
Intressebolag	1	-
Totalt	117	26

Inköp av varor och tjänster		
(Mkr)	2022	2021
Albert Bonnier AB koncernen	16	15
Dotterföretag i koncernen	7	5
Intressebolag	0	-
Totalt	23	20

Fordringar på närstående		
(Mkr)	2022-12-31	2021-12-31
Albert Bonnier AB koncernen	-	-
Dotterföretag i koncernen	931	962
Intressebolag	0	-
Redovisat värde	931	962

Skulder till närstående		
(Mkr)	2022-12-31	2021-12-31
Albert Bonnier AB koncernen	586	506
Dotterföretag i koncernen	0	3
Intressebolag	0	-
Redovisat värde	586	509

Samtliga transaktioner med närstående sker på marknadsmässiga villkor.
Ersättningar till ledande befattningshavare framgår av not 6 i koncernen.



MODERFÖRETAGETS NOTER

NOT 23 Koncernföretag

Företag	Org.nr	Säte	Innehav i %	Antal andelar	2022-12-31 Redovisat värde (Mkr)	2021-12-31 Redovisat värde (Mkr)
I. Bonnier AB	556508-3663	Stockholm	100	6 000 000	11 643	11 643
Adlibris AB	556261-3512	Stockholm	100			
AdLibris Finland Oy	0195663-7	Helsingfors	100			
adlibris.com AS	990335214	Oslo	100			
Campusbokhandeln i Sverige AB	556797-4034	Stockholm	100			
Mediafy AB	556619-8205	Stockholm	100			
Mediafy Magazines AB	559370-7515	Stockholm	100			
Mediafy Magazines AS	992305134	Oslo	100			
Mediafy Magazines Oy	2317923-4	Helsingfors	100			
Mediafy Relations AB	559370-7523	Stockholm	100			
Mediafy Relations AS	829228122	Oslo	100			
Odlanu i Sverige AB	556725-9493	Stockholm	100			
Bink AB	556166-2023	Stockholm	100			
Bonnier Books Group Holding AB	556005-5104	Stockholm	100			
Akateeminen Kirjakauppa Oy	2699781-4	Helsingfors	100			
Bonnier Books AB	559080-9090	Stockholm	100			
Bonnier Books Polska Sp. z o.o.	0000565742	Warszawa	91			
Wydawnictwo Jaguar Sp. z o.o.	0000627127	Warszawa	100			
Wydawnictwo Marginesy Sp. z o.o.	0000416091	Warszawa	100			
Bonnier Books UK Group Holdings Limited	01273558	London	100			
Black & White Publishing Limited	SC193062	Edinburgh	90 ¹⁾			
B&W Publishing Limited	SC156916	Edinburgh	100			
Blink Publishing Limited	07724898	Chichester	100			
Bonnier Books UK Limited	01549157	London	100			
John Blake Publishing Limited	03919495	Chichester	100			
Metro Publishing Limited	03003495	Chichester	100			
Bonnier Media Limited	05311887	Chichester	100			
Bonnier Zaffre Limited	07735953	Chichester	100			
Footnote Press Limited	13655665	London	80			
Igloo Books Group Holdings Limited	07435642	Sywell	100			
Igloo Holdings Limited	06454887	Sywell	100			
Igloo Books Limited	04845098	Sywell	100			
Red Kite Fulfilment Limited	09142201	Sywell	100			
Weldon Owen Limited	07891331	Chichester	100			
Bonnier Deutschland GmbH	HRB 156443	München	100			
Bonnier Media Deutschland GmbH	HRB 136800	München	100			
Adrian & Wimmelbuchverlag GmbH	HRB 225962 B	Berlin	51			
Aladin Verlag GmbH	HRB 103563	Hamburg	100			
arsEdition GmbH	HRB 145362	München	100			
B&H Buchvertriebsgesellschaft mbH	HRB 234164	München	100			
BookBeat GmbH	HRB 199466	München	100			
Buch Vertrieb Blank GmbH	HRB 92253	Vierkirchen	100			
Carlsen Verlag GmbH	HRB 43092	Hamburg	100			
Hörbuch Hamburg HHV GmbH	HRB 142856	Hamburg	100			
Münchner Verlagsgruppe GmbH	HRB 118729	München	100			
Piper Verlag GmbH	HRB 71118	München	100			
Thienemann-Esslinger Verlag GmbH	HRB 3287	Stuttgart	70			
Ullstein Buchverlage GmbH	HRB 91717 B	Berlin	100			
Gesinform GmbH	HRB 713116	Freiburg	100			
Bonnier Norsk Forlag AS	923634894	Oslo	96 ¹⁾			
Pitch Forlag AS	914738814	Oslo	100			
Bonnierförlagen AB	556023-8445	Stockholm	100			
Albert Bonniers Förlag AB	556203-3752	Stockholm	100			
Bokförlaget Maxström AB	556526-8918	Stockholm	100			
Romanus & Selling AB	559214-2425	Stockholm	67			
Svenska Historiska Media Förlag AB	556770-8408	Lund	100			



MODERFÖRETAGETS NOTER

NOT 23 Forts.

Företag	Org.nr	Säte	Innehav i %	2022-12-31	2021-12-31
				Redovisat värde (Mkr)	Redovisat värde (Mkr)
BookBeat AB	556560-4583	Stockholm	100		
BookBeat Danmark A/S	43010360	Köpenhamn	100		
BookBeat Oy	1655221-3	Helsingfors	100		
BookBeat Polska Sp. z o.o.	0000771784	Warszawa	100		
Chapter 3 Culture (Beijing) Co. Ltd	91110108MA- 00964G9E	Peking	100		
Gutkind Forlag A/S	41082062	Köpenhamn	100		
Alpha Forlag A/S	40899391	Köpenhamn	100		
Homeenter AB	556293-3381	Stockholm	100		
Jultidningsförlaget Semic AB	556166-9572	Sundbyberg	100		
Pandaförsäljningen AB	556369-7720	Stockholm	100		
Pocket Shop AB	556479-4609	Stockholm	100		
Pocket Shop GmbH	HRB 15172 CB	Schönefeld	100		
SEMIC International AB	556046-1336	Stockholm	100		
Werner Söderström Osakeyhtiö	0599340-0	Helsingfors	100		
Bonnier Capital AB	556481-1973	Stockholm	100		
Bonnier Entertainment AB	556047-0667	Stockholm	100		
Evoke Gaming Holding AB	556096-9411	Stockholm	100		
AB Bonnier Finans	556026-9549	Stockholm	100		
Bonnier Treasury S.à r.l.	B 57013	Luxemburg	100		
Bonnier News Group AB	559174-2688	Stockholm	100		
Tidnings AB Marieberg	556002-8796	Stockholm	100		
Bold Printing Stockholm AB	556246-8180	Stockholm	100		
Bonnier Faktureringservice AB	556871-3019	Stockholm	100		
Bonnier News AB	559080-0917	Stockholm	100		
NextSolution Sweden AB	556880-3703	Malmö	100		
Bonnier News Business AB	556490-1832	Stockholm	100		
BF Blogform Social Media GmbH	HRB 105467 B	Berlin	51		
Bonnier Business (Polska) Sp. z o.o.	0000024847	Warszawa	100		
Prawomaniacy Sp. z o.o.	0000349059	Olsztyn	100		
Bonnier Business Forum Oy	1878245-0	Helsingfors	100		
Bonnier Business Media Sales AB	556972-1060	Norrköping	100		
Bonnier Business Media Sweden AB	556468-8892	Stockholm	100		
Bonnier Healthcare Polska Sp. z o.o.	0000150677	Warszawa	100		
Bonnier Healthcare Sweden AB	556615-8472	Stockholm	100		
Bonnier Magazine Group A/S	53376614	Köpenhamn	100		
Dagbladet Børsen A/S	76156328	Köpenhamn	50		
Dagens Medicin A/S	20052678	Köpenhamn	50		
Časnik Finance, d.o.o.	1353942000	Ljubljana	100		
Business Media Croatia d.o.o.	80143339	Zagreb	70 ¹⁾		
Business Media d.o.o.	3364127000	Ljubljana	70 ¹⁾		
Chefsnätverket Close AB	556562-1744	Stockholm	100		
Dialog Kompetensutveckling AB	559206-6772	Stockholm	100		
Dagens Industri AB	556221-8494	Stockholm	100		
Dagens Medisin AS	979914253	Oslo	100		
Editora Paulista de Comunicações Científicas e Técnicas Ltda	CNPJ 08.528.247/ 0001-97	São Paulo	100		
Estate Media AS	981488636	Oslo	100		
Blake AS	916186096	Oslo	100		
Estate Media Nordic ApS	31271835	Köpenhamn	100		
Fastighetsnytt Förlags AB	556326-8837	Stockholm	100		
Lexnet UAB	300518138	Vilnius	81		
Medibas AB	556617-5518	Stockholm	87 ^{1,2)}		
Medicine Today Poland Sp. z o.o.	0000099422	Warszawa	100		
Netdoktor Media A/S	28686137	Köpenhamn	100		
Norsk Helseinformatikk AS	976516397	Trondheim	73 ¹⁾		



MODERFÖRETAGETS NOTER

NOT 23 Forts.

Företag	Org.nr	Säte	Innehav i %	2022-12-31	
				Antal andelar	Redovisat värde (Mkr)
UAB Verslo Zinio	110682810	Vilnius	80		2021-12-31 Redovisat värde (Mkr)
AS Äripäev	10145981	Tallinn	100		
Bonnier News Corporate AB	556414-2155	Stockholm	100		
Bonnier News Local AB	556004-1815	Stockholm	60		
Bold Printing Mitt AB	556684-5219	Stockholm	100		
Hall Media AB	556100-7518	Stockholm	100		
Bold Printing Jönköping AB	556423-5512	Jönköping	100		
Hall Media Logistik AB	556235-9074	Jönköping	100		
Tranås Posten AB	556456-3731	Stockholm	100		
Norrländsk Tidningsutdelning AB	556156-4088	Sundsvall	75		
Norrländsk Tidningsutdelning KB	969708-8954	Sundsvall	83		
AB Nya Dala-Demokraten	556249-1075	Gävle	100		
AB Nya Läns-tidningen i Östersund	556689-8580	Östersund	100		
Prolog KB	969706-0367	Västerås	100		
Sydsvenska Dagbladets AB	556002-7608	Malmö	93		
Bold Printing Malmö AB	556256-4038	Malmö	100		
Helsingborgs Dagblad AB	556008-4799	Helsingborg	100		
Lokaltidningen Mediacentrum Sverige AB	556620-9622	Burlöv	100		
Nim Distribution i Skåne AB	559111-0993	Malmö	100		
Bonnier Publications Holding A/S	41954922	Köpenhamn	100		
Bonnier Magazine Data A/S	26340136	Köpenhamn	100		
Bonnier Publications A/S	12376405	Köpenhamn	100		
Bonnier Publications AB	556105-0351	Stockholm	100		
Bonnier Publications International AS	977041066	Oslo	100		
AB Dagens Nyheter	556246-8172	Stockholm	100		
Dagens Samhälle AB	556176-4613	Stockholm	100		
Dagens Samhälle Insikt AB	559122-5486	Stockholm	100		
Cabro Tidnings AB	556461-7636	Stockholm	100		
Dooris AB	559206-3019	Stockholm	100		
Expressen Lifestyle AB	556025-4525	Stockholm	100		
Hakon Media AB	556923-9519	Solna	100		
Happy Green AB	559070-1669	Stockholm	96		
Marieberg Media AB	556334-7953	Stockholm	100		
Bonnier Nystart 1 AB	559411-4901	Stockholm	100		
Bonnier Nystart 2 AB	559411-4943	Stockholm	100		
Bonnier Skog AB	556684-2752	Stockholm	100		
Bonnier US AB	556262-5052	Stockholm	100		
Spring Media Inc.	20-4505209	Delaware	100		
Bonnier Books UK, Inc	83-4299762	New York	100		
Bonnier Growth Investments, Inc.	82-1826148	Delaware	100		
Bonnier US Holding Inc.	98-0494191	Delaware	100		
Bonnier Corporation	98-0522510	Delaware	100		
National Mud Racing Organization, Inc.	35-2138012	Indiana	100		
World Entertainment Services, LLC	59-3754946	Delaware	100		
Bonnier Ventures AB	556707-0007	Stockholm	100		
Bonniers Konsthall AB	556185-8647	Stockholm	100		
Fastighets AB Tavelgalleriet	556061-3589	Stockholm	100		
Investeringshuset i Stockholm AB	556102-7169	Stockholm	100		
AB Svensk Filmindustri	556003-5213	Stockholm	100		
Moviola Film & Television AB	556350-5253	Stockholm	100		
SF Anytime AB	556748-2616	Stockholm	100		
SF Film A/S	21388939	Köpenhamn	100		
SF Studios Production ApS	26390168	Köpenhamn	100		
SF Film Finland Oy	1571957-9	Helsingfors	100		
SF Norge AS	947714732	Oslo	100		
Filmkameratene AS	937731647	Oslo	100		



MODERFÖRETAGETS NOTER

NOT 23 Forts.

Företag	Org.nr	Säte	Innehav i %	Antal andelar	2022-12-31	2021-12-31
					Redovisat värde (Mkr)	Redovisat värde (Mkr)
Vikingulven AS	925288292	Oslo	100			
Paradox Rettigheter AS	980184234	Oslo	100			
Paradox Film 8 AS	921684711	Oslo	100			
Paradox Film 9 AS	925020532	Lillehammer	100			
Paradox Film 10 AS	925122475	Oslo	100			
Paradox Film 11 AS	929170563	Oslo	100			
PDX Production Services AS	990889279	Oslo	100			
SF Securities AB	559062-1024	Stockholm	100			
SF Studios Film Rights 1 AB	556541-4702	Stockholm	100			
SF Studios Production AB	556600-3397	Stockholm	100			
SF Studios Production Services AB	559235-7098	Stockholm	100			
SF Studios Production Limited	11711231	London	100			
SF Studios (Horizon Line) Limited	11711239	London	100			
SF Studios (Emigrants) Limited	12663189	London	100			
SF Studios (Otto) Limited	13036705	London	100			
Margarita Productions, Inc	85-3932721	Pennsylvania	100			
Stockholm Showrunners Holding AB	556905-7911	Stockholm	71 ¹⁾			
FLX Feature AB	559153-7153	Stockholm	100			
FLX Global AB	559359-3303	Stockholm	100			
FLX International AB	559124-2887	Stockholm	100			
FLX TV AB	556703-5901	Stockholm	100			
FLX tvåpunktnoll AB	556735-4864	Stockholm	100			
Sural AB	556158-9531	Stockholm	100			
Bonsoc AB	559140-6383	Stockholm	100			
2. Billtrade AB	556064-2224	Halmstad	²⁾		-	4
3. Bonnier Solutions AB	556748-2624	Stockholm	⁴⁾		-	0
4. Friili Properties Polska Sp. z o.o.	0000096822	Leszno	100	13 585	1	1
Redovisat värde					11 643	11 647

¹⁾ Bonnier Group koncernen har ingått optionsavtal avseende resterande aktier, vilka innebär att Bonnier Group koncernen i praktiken bär de ekonomiska fördelarna och riskerna för 100 % av aktierna. Innehavet har därför redovisats i koncernredovisningen utan innehav utan bestämmande inflytande.

²⁾ Ägs till 50% av Bonnier News Business AB och till 50% av Norsk Helseinformatikk AS.

³⁾ Ägdes per 31 december 2021 till 91 % av Bonnier Group AB, men såldes externt under 2022.

⁴⁾ Ägdes per 31 december 2021 till 100 % av Bonnier Group AB, men fusionerades med sitt moderbolag under 2022.



Nyckeltalsdefinitioner

EBITA

Rörelseresultat (inklusive interesseforetag och joint ventures) före poster hänförliga till förvärv, avyttringar och avvecklingar samt avskrivning/nedskrivning av koncernmässiga övervärden.

EBITA-marginal

EBITA i procent av intäkterna.

Operativt kapital

Balansomslutning med avdrag för ej räntebärande skulder samt avdrag för räntebärande tillgångar.

Nettoskuld/eget kapital (skuldsättningsgrad/gearing)

Räntebärande skulder med avdrag för räntebärande tillgångar dividerat med summa eget kapital (dvs. inklusive innehav utan bestämmande inflytande).

Räntabilitet på operativt kapital

Rörelseresultat i procent av genomsnittlig balansomslutning med avdrag för ej räntebärande skulder samt avdrag för räntebärande tillgångar.

Rörelsemarginal

Rörelseresultat i procent av intäkterna.

Soliditet

Eget kapital inklusive innehav utan bestämmande inflytande dividerat med balansomslutningen.

Internt tillförda medel

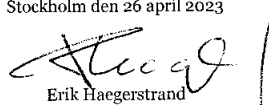
EBITA, exkl avskrivningar och nedskrivningar, resultat från interesseforetag och joint venture samt realisationsresultat på immateriella och materiella tillgångar, med tillägg av erhållen utdelning från interesseforetag och joint venture, finansnetto (exkl ej kassaflödespåverkande poster) samt betald skatt.




Årsredovisningen och koncernredovisningen har godkänts för utfärdande av styrelsen den 26 april 2023. Koncernens resultaträkning och rapport över finansiell ställning samt moderföretagets resultat- och balansräkning blir föremål för fastställelse på årsstämman den 26 maj 2023.

Styrelsen och verkställande direktören intygar härmed att årsredovisningen har upprättats enligt årsredovisningslagen samt RFR 2 Redovisning för juridiska personer och ger en rättvisande bild av företagets ställning och resultat och att förvaltningsberättelsen ger en rättvisande översikt över utvecklingen av företagets verksamhet, ställning och resultat samt beskriver väsentliga risker och osäkerhetsfaktorer som företaget står inför. Styrelsen och verkställande direktören intygar härmed att koncernredovisningen har upprättats enligt International Financial Reporting Standards (IFRS), så som de antagits av EU, och ger en rättvisande bild av koncernens ställning och resultat och att förvaltningsberättelsen för koncernen ger en rättvisande översikt över utvecklingen av koncernens verksamhet, ställning och resultat samt beskriver väsentliga risker och osäkerhetsfaktorer som de företag som ingår i koncernen står inför.

Stockholm den 26 april 2023



Erik Haegerstrand
Styrelseordförande
Verkställande direktör


Peder Bonnier
Styrelseledamot



Felix Bonnier
Styrelseledamot



Ulrika af Burén
Styrelseledamot

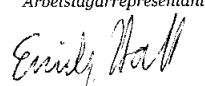

Erik Engström
Styrelseledamot


Jens Müllgammann
Styrelseledamot


Gun Nilsson
Styrelseledamot


Åsa Riisberg
Styrelseledamot


Anders Forsström
Arbetsagarrepresentant

Emily Hall
Arbetsagarrepresentant


Vår revisionsberättelse har lämnats den 27 april, 2023

PricewaterhouseCoopers AB


Niklas Renström
Auktoriserad revisor



Revisionsberättelse

Till bolagsstämman i Bonnier Group AB,
org.nr 556576-7463

Rapport om årsredovisningen och koncernredovisningen

Uttalanden

Vi har utfört en revision av årsredovisningen och koncernredovisningen för Bonnier Group AB för år 2022 med undantag för hållbarhetsrapporten på sidorna 5-9.

Enligt vår uppfattning har årsredovisningen upprättats i enlighet med årsredovisningslagen och ger en i alla väsentliga avseenden rättvisande bild av moderbolagets finansiella ställning per den 31 december 2022 och av dess finansiella resultat och kassaflöde för året enligt årsredovisningslagen. Koncernredovisningen har upprättats i enlighet med årsredovisningslagen och ger en i alla väsentliga avseenden rättvisande bild av koncernens finansiella ställning per den 31 december 2022 och av dess finansiella resultat och kassaflöde för året enligt International Financial Reporting Standards (IFRS), såsom de antagits av EU, och årsredovisningslagen. Våra uttalanden omfattar inte hållbarhetsrapporten på sidorna 5-9. Förvaltningsberättelsen är förenlig med årsredovisningens och koncernredovisningens övriga delar.

Vi tillstyrker därför att bolagsstämman fastställer koncernens resultaträkningar, rapporter över totalresultat och rapporter över finansiell ställning. Vi tillstyrker även att bolagsstämman fastställer moderbolagets resultaträkningar, rapporter över totalresultat och balansräkningar.

Grund för uttalanden

Vi har utfört revisionen enligt International Standards on Auditing (ISA) och god revisionssed i Sverige. Vårt ansvar enligt dessa standarder beskrivs närmare i avsnittet Revisorns ansvar. Vi är oberoende i förhållande till moderbolaget och koncernen enligt god revisionssed i Sverige och har i övrigt fullgjort vårt yrkesetiska ansvar enligt dessa krav.

Vi anser att de revisionsbevis vi har inhämtat är tillräckliga och ändamålsenliga som grund för våra uttalanden.

Annan information än årsredovisningen och koncernredovisningen

Det är styrelsen och verkställande direktören som har ansvaret för denna andra informationen. Den andra informationen består av hållbarhetsrapporten på sidorna 5-9 i årsredovisningen samt information som finns i rapport "Bonnier Årsberättelse 2022". Vårt uttalande avseende årsredovisningen och koncernredovisningen omfattar inte denna information och vi gör inget uttalande med bestyrkande avseende denna andra information. I samband med vår revision av årsredovisningen och koncernredovisningen är det vårt ansvar att läsa den information som identifieras ovan och överväga om informationen i väsentlig utsträckning är oförenlig med årsredovisningen och koncernredovisningen. Vid denna genomgång beaktar vi även den kunskap vi i övrigt inhämtat under revisionen samt bedömer om informationen i övrigt verkar innehålla väsentliga felaktigheter. Om vi, baserat på det arbete som har utförts avseende denna information, drar slutsatsen att den andra informationen innehåller en väsentlig felaktighet, är vi skyldiga att rapportera detta. Vi har inget att rapportera i det avseendet.

Styrelsens och verkställande direktörens ansvar

Det är styrelsen och verkställande direktören som har ansvaret för att årsredovisningen och koncernredovisningen upprättas och att de ger en rättvisande bild enligt årsredovisningslagen och, vad gäller koncernredovisningen, enligt IFRS, så som de antagits av EU, och årsredovisningslagen. Styrelsen och verkställande direktören ansvarar även för den interna kontroll som de bedömer är nödvändig för att upprätta en årsredovisning och koncernredovisning som inte innehåller några väsentliga felaktigheter, vare sig dessa beror på oegentligheter eller misstag.

Vid upprättandet av årsredovisningen och koncernredovisningen ansvarar styrelsen och verkställande direktören för bedömningen av bolagets och koncernens förmåga att fortsätta verksamheten. De upplyser, när så är tillämpligt, om förhållanden som kan påverka förmågan att fortsätta verksamheten och att använda antagandet om fortsatt drift. Antagandet om fortsatt drift tillämpas dock inte om styrelsen och verkställande direktören avser att likvidera bolaget, upphöra med verksamheten eller inte har något realistiskt alternativ till att göra något av detta.

Revisorns ansvar

Våra mål är att uppnå en rimlig grad av säkerhet om huruvida årsredovisningen och koncernredovisningen som helhet inte innehåller några väsentliga felaktigheter, vare sig dessa beror på oegentligheter eller misstag, och att lämna en revisionsberättelse som innehåller våra uttalanden. Rimlig säkerhet är en hög grad av säkerhet, men är ingen garanti för att en revision som utförs enligt ISA och god revisionssed i Sverige alltid kommer att upptäcka en väsentlig felaktighet om en sådan finns. Felaktigheter kan uppstå på grund av oegentligheter eller misstag och anses vara väsentliga om de enskilt eller tillsammans rimligen kan förväntas påverka de ekonomiska beslut som användare fattar med grund i årsredovisningen och koncernredovisningen.

Som del av en revision enligt ISA använder vi professionellt omdöme och har en professionellt skeptisk inställning under hela revisionen. Dessutom:

- identifierar och bedömer vi riskerna för väsentliga felaktigheter i årsredovisningen och koncernredovisningen, vare sig dessa beror på oegentligheter eller misstag, utformar och utför granskningsåtgärder bland annat utifrån dessa risker och inhämtar revisionsbevis som är tillräckliga och ändamålsenliga för att utgöra en grund för våra uttalanden. Risken för att iute upptäcka en väsentlig felaktighet till följd av oegentligheter är högre än för en väsentlig felaktighet som beror på misstag, eftersom oegentligheter kan innefatta agerande i maskopi, förfalskning, avsiktliga utelämnanden, felaktig information eller åsidosättande av intern kontroll.

- skaffar vi oss en förståelse av den del av bolagets interna kontroll som har betydelse för vår revision för att utforma granskningsåtgärder som är lämpliga med hänsyn till omständigheterna, men inte för att uttala oss om effektiviteten i den interna kontrollen.

- utvärderar vi lämpligheten i de redovisningsprinciper som används och rimligheten i styrelsens och verkställande direktörens uppskattningar i redovisningen och tillhörande upplysningar.

- drar vi en slutsats om lämpligheten i att styrelsen och verkställande direktören använder antagandet om fortsatt drift vid upprättandet av årsredovisningen och koncernredovisningen. Vi drar också en slutsats, med grund i de inhämtade revisionsbevisen, om huruvida det finns någon väsentlig osäkerhetsfaktor som avser sådana händelser eller förhållanden som kan leda till betydande tvivel om bolagets förmåga att fortsätta verksamheten. Om vi drar slutsatsen att det finns en väsentlig osäkerhetsfaktor, måste vi i revisionsberättelsen fästa uppmärksamheten på upplysningarna i årsredovisningen och koncernredovisningen om den väsentliga osäkerhetsfaktorn eller, om sådana upplysningar är otillräckliga, modifiera uttalandet om årsredovisningen och koncernredovisningen. Våra slutsatser baseras på de revisionsbevis som inhämtas fram till datumet för revisionsberättelsen. Dock kan framtida händelser eller förhållanden göra att ett bolag inte längre kan fortsätta verksamheten.

- utvärderar vi den övergripande presentationen, strukturen och innehållet i årsredovisningen och koncernredovisningen, däribland upplysningarna, och om årsredovisningen och koncernredovisningen



återger de underliggende transaktionerna och händelserna på ett sätt som ger en rättvisande bild.

- inhämtar vi tillräckliga och ändamålsenliga revisionsbevis avseende den finansiella informationen för enheterna eller affärsaktiviteterna inom koncernen för att göra ett uttalande avseende koncernredovisningen. Vi ansvarar för styrning, övervakning och utförande av koncernrevisionen. Vi är ensamt ansvariga för våra uttalanden.

Vi måste informera styrelsen om bland annat revisionens planerade omfattning och inriktning samt tidpunkten för den. Vi måste också informera om betydelsefulla iakttagelser under revisionen, däribland de eventuella betydande brister i den interna kontrollen som vi identifierat.

Rapport om andra krav enligt lagar och andra författningar

Uttalanden

Utöver vår revision av årsredovisningen och koncernredovisningen har vi även utfört en revision av styrelsens och verkställande direktörens förvaltning för Bonnier Group AB för år 2022 samt av förslaget till dispositioner beträffande bolagets vinst eller förlust.

Vi tillstyrker att bolagsstämman disponerar vinsten enligt förslaget i förvaltningsberättelsen och beviljar styrelsens ledamöter och verkställande direktören ansvarsfrihet för räkenskapsåret.

Grund för uttalanden

Vi har utfört revisionen enligt god revisionssed i Sverige. Vårt ansvar enligt denna beskrivs närmare i avsnittet Revisorns ansvar. Vi är oberoende i förhållande till moderbolaget och koncernen enligt god revisionssed i Sverige och har i övrigt fullgjort vårt yrkesetiska ansvar enligt dessa krav.

Vi anser att de revisionsbevis vi har inhämtat är tillräckliga och ändamålsenliga som grund för våra uttalanden.

Styrelsens och verkställande direktörens ansvar

Det är styrelsen som har ansvaret för förslaget till dispositioner beträffande bolagets vinst eller förlust. Vid förslag till utdelning innefattar detta bland annat en bedömning av om utdelningen är försvarlig med hänsyn till de krav som bolagets och koncernens verksamhetsart, omfattning och risker ställer på storleken av moderbolagets och koncernens egna kapital, konsolideringsbehov, likviditet och ställning i övrigt.

Styrelsen ansvarar för bolagets organisation och förvaltningen av bolagets angelägenheter. Detta innefattar bland annat att fortlöpande bedöma bolagets och koncernens ekonomiska situation, och att tillse att bolagets organisation är utformad så att bokföringen, medelsförvaltningen och bolagets ekonomiska angelägenheter i övrigt kontrolleras på ett betryggande sätt. Den verkställande direktören ska sköta den löpande förvaltningen enligt styrelsens riktlinjer och anvisningar och bland annat vidta de åtgärder som är nödvändiga för att bolagets bokföring ska fullgöras i överensstämmelse med lag och för att medelsförvaltningen ska skötas på ett betryggande sätt.

Revisorns ansvar

Vårt mål beträffande revisionen av förvaltningen, och därmed vårt uttalande om ansvarsfrihet, är att inhämta revisionsbevis för att med en rimlig grad av säkerhet kunna bedöma om någon styrelseledamot eller verkställande direktören i något väsentligt avseende:

- företagit någon åtgärd eller gjort sig skyldig till någon försummelse som kan föranleda ersättningsskyldighet mot bolaget
- på något annat sätt handlat i strid med aktiebolagslagen, årsredovisningslagen eller bolagsordningen.

Vårt mål beträffande revisionen av förslaget till dispositioner av bolagets vinst eller förlust, och därmed vårt uttalande om detta, är att med rimlig grad av säkerhet bedöma om förslaget är förenligt med aktiebolagslagen.

Rimlig säkerhet är en hög grad av säkerhet, men ingen garanti för att en revision som utförs enligt god revisionssed i Sverige alltid kommer att upptäcka åtgärder eller försummelser som kan föranleda ersättningsskyldighet mot bolaget, eller att ett förslag till dispositioner av bolagets vinst eller förlust inte är förenligt med aktiebolagslagen.

Som en del av en revision enligt god revisionssed i Sverige använder vi professionellt omdöme och har en professionellt skeptisk inställning under hela revisionen. Granskningen av förvaltningen och förslaget till dispositioner av bolagets vinst eller förlust grundar sig främst på revisionen av räkenskaperna. Vilka tillkommande granskningsåtgärder som utförs baseras på vår professionella bedömning med utgångspunkt i risk och väsentlighet. Det innebär att vi fokuserar granskningen på sådana åtgärder, områden och förhållanden som är väsentliga för verksamheten och där avsteg och överträdelser skulle ha särskild betydelse för bolagets situation. Vi går igenom och prövar fattade beslut, beslutsunderlag, vidtagna åtgärder och andra förhållanden som är relevanta för vårt uttalande om ansvarsfrihet. Som underlag för vårt uttalande om styrelsens förslag till dispositioner beträffande bolagets vinst eller förlust har vi granskat styrelsens motiverade yttrande samt ett urval av underlagen för detta för att kunna bedöma om förslaget är förenligt med aktiebolagslagen.


Revisorns yttrande avseende den lagstadgade hållbarhetsrapporten
Det är styrelsen som har ansvaret för hållbarhetsrapporten på sidorna 5-9 och för att den är upprättad i enlighet med årsredovisningslagen.

Vår granskning har skett enligt FAR:s uttalande RevR 12 Revisorns yttrande om den lagstadgade hållbarhetsrapporten. Detta innebär att vår granskning av hållbarhetsrapporten har en annan inriktning och omfattning jämfört med den inriktning och omfattning som en revision enligt International Standards on Auditing och god revisionssed i Sverige har. Vi anser att denna granskning ger oss tillräcklig grund för vårt uttalande.

En hållbarhetsrapport har upprättats.

Stockholm den 27 april, 2023

PriceWaterhouseCoopers AB


Niklas Renström
Auktoriserad revisor



Flerårsöversikt

I nedan översikt är 2018-2022 upprättade i enlighet med IFRS.

Från Resultaträkningen¹⁾

(Mkr)	2022	2021	2020	2019	2018
Intäkter	22 011	20 789	20 130	20 240	18 203
Tillväxt	5,9%	3,3%	-0,5%	11,2%	-30,9%
EBITA	992	1 569	945	-48	-241
EBITA-marginal	4,5%	7,5%	4,7%	-0,2%	-1,3%
Rörelseresultat	1 146	2 193	1 002	-140	-263
Rörelsemarginal	5,2%	10,5%	5,0%	-0,7%	-1,4%
Resultat efter finansnetto	-430	3 164	2 098	-201	-413
Årets resultat	-898	2 814	2 114	2 657	-892

Från Rapport över finansiell ställning

per 31 december (Mkr)	2022	2021	2020	2019	2018
Operativt kapital	9 300	8 426	7 856	7 082	12 321
Räntabilitet på operativt kapital	12,9%	26,9%	13,4%	-1,4%	-2,1%
Nettoskuld	-1 909	-3 444	-1 134	15	6 888
Eget kapital inkl. innehav utan bestämmande inflytande	11 209	11 871	8 990	7 067	5 433
Balansomslutning	22 532	22 587	19 588	19 819	20 902
Nettoskuld/eget kapital, ggr	-0,17	-0,29	-0,13	0,00	1,27

Från affärsområdesredovisningen^{1), 2)}

(Mkr)	2022	2021	2020	2019	2018
Intäkter					
Bonnier News	9 320	8 198	7 655	7 582	6 716
Bonnier Books	7 416	6 919	6 112	5 770	5 522
Adlibris	2 493	2 789	2 705	2 282	2 341
SF Studios	2 547	1 619	1 876	1 899	1 256
Bonnier Ventures	-	2	197	386	358
Bonnier Publications	-	1 010	1 080	1 208	1 328
Övrigt och elimineringar	235	253	505	1 114	682
Summa intäkter	22 011	20 789	20 130	20 240	18 203

(Mkr)	2022	2021	2020	2019	2018
EBITA					
Bonnier News	884	988	647	211	174
Bonnier Books	385	573	392	250	145
Adlibris	13	72	50	-217	-116
SF Studios	-75	-54	20	36	17
Bonnier Ventures	-49	-87	-35	-6	-18
Bonnier Publications	-	120	86	142	119
Övrigt	-166	-44	-214	-463	-562
EBITA, total	992	1 569	945	-48	-241

¹⁾ 2019 och 2018 års siffror har Bonnier Broadcasting exkluderats.

²⁾ Bonnier Publications ingår i Bonnier News sedan 1 januari 2022.

