



ÅRSREGNSKAPET FOR REGNSKAPSÅRET 2021 - GENERELL INFORMASJON

Enheten

Organisasjonsnummer: 990 814 473
Organisasjonsform: Aksjeselskap
Foretaksnavn: TAUGBØL INVEST AS
Forretningsadresse: Pålsvegen 5
2212 KONGSVINGER

Regnskapsår

Årsregnskapets periode: 01.01.2021 - 31.12.2021

Konsern

Morselskap i konsern: Ja
Konsernregnskap lagt ved: Nei

Regnskapsregler

Regler for små foretak benyttet: Ja
Benyttet ved utarbeidelsen av årsregnskapet til selskapet: Regnskapslovens alminnelige regler

Årsregnskapet fastsatt av kompetent organ

Bekreftet av representant for selskapet: Odd Sigurd Taugbøl
Dato for fastsettelse av årsregnskapet: 27.06.2022

Grunnlag for avgivelse

År 2021: Årsregnskapet er elektronisk innlevert
År 2020: Tall er hentet fra elektronisk innlevert årsregnskap fra 2021

Det er ikke krav til at årsregnskapet m.v. som sendes til Regnskapsregisteret er undertegnet. Kontrollen på at dette er utført ligger hos revisor/enhetens øverste organ. Sikkerheten ivaretas ved at innsender har rolle/rettighet for innsending av årsregnskapet via Altinn, og ved at det bekreftes at årsregnskapet er fastsatt av kompetent organ.

Brønnøysundregistrene, 12.07.2023



Resultatregnskap

Beløp i: NOK	Note	2021	2020
RESULTATREGNSKAP			
Kostnader			
Avskrivning av driftsmidler og immaterielle eiendeler	7		
Annen driftskostnad		47 296	45 795
Sum kostnader	3	47 296	45 795
Driftsresultat		-47 296	-45 795
Finansinntekter og finanskostnader			
Annen renteinntekt		3 495	37 432
Annen finansinntekt	1	32 491	1 909
Verdiøkning markedsbaserte omløpsmidler	1		
Sum finansinntekter		35 986	39 341
Verdireduksjon markedsbaserte omløpsmidler	1	45 000	33 000
Nedskrivning av andre finansielle anleggsmidler	1	-33 000	7 061
Annen finanskostnad		5 456	11 321
Sum finanskostnader		17 456	51 382
Netto finans		18 530	-12 041
Ordinært resultat før skattekostnad		-28 766	-57 835
Skattekostnad på ordinært resultat	4		
Ordinært resultat etter skattekostnad		-28 766	-57 835
Årsresultat		-28 766	-57 835
Årsresultat etter minoritetsinteresser		-28 766	-57 835
Totalresultat		-28 766	-57 835
Overføringer og disponeringer			
Overført fra annen egenkapital		-28 766	-57 835
Sum overføringer og disponeringer		-28 766	-57 835



Balanse

Beløp i: NOK	Note	2021	2020
BALANSE - EIENDELER			
Anleggsmidler			
Immaterielle eiendeler			
Varige driftsmidler			
Tomter, bygninger o.a. fast eiendom	7	372 439	372 439
Maskiner og anlegg	7		
Skip og flytende installasjoner	7		
Driftsløsøre, inventar o.a. utstyr	7		
Sum varige driftsmidler	7	372 439	372 439
Finansielle anleggsmidler			
Investeringer i aksjer og andeler	1, 5	500 000	743 000
Sum finansielle anleggsmidler		500 000	743 000
Sum anleggsmidler		872 439	1 115 439
Omløpsmidler			
Varer			
Fordringer			
Andre kortsiktige fordringer		303 750	303 750
Sum fordringer		303 750	303 750
Investeringer			
Markedsbaserte aksjer		5 588 593	5 116 891
Sum investeringer		5 588 593	5 116 891
Bankinnskudd, kontanter og lignende			
Bankinnskudd, kontanter o.l.		474 211	689 585
Sum bankinnskudd, kontanter og lignende		474 211	689 585
Sum omløpsmidler		6 366 554	6 110 226
SUM EIENDELER		7 238 993	7 225 665



Balanse

Beløp i: NOK	Note	2021	2020
BALANSE - EGENKAPITAL OG GJELD			
Egenkapital			
Innskutt egenkapital			
Aksjekapital	2, 6	100 000	100 000
Sum innskutt egenkapital		100 000	100 000
Opptjent egenkapital			
Annen egenkapital	6	6 744 257	6 773 022
Sum opptjent egenkapital		6 744 257	6 773 022
Sum egenkapital		6 844 257	6 873 022
Sum langsiktig gjeld		0	0
Kortsiktig gjeld			
Leverandørgjeld		1 798	64
Betalbar skatt	4		
Annen kortsiktig gjeld		392 939	352 579
Sum kortsiktig gjeld		394 737	352 643
Sum gjeld		394 737	352 643
SUM EGENKAPITAL OG GJELD		7 238 993	7 225 665



Brønnøysundregistrene

ÅRSREGNSKAP FOR REGNSKAPSÅRET 2021 - GENERELL INFORMASJON

Journalnummer: 2022 659356

Enheten

Organisasjonsnummer: 990 814 473
Organisasjonsform: Aksjeselskap
Foretaksnavn: TAUGBØL INVEST AS
Forretningsadresse: Pålsvegen 5
2212 KONGSVINGER

Regnskapsår

Årsregnskapets periode: 01.01.2021 - 31.12.2021

Konsern

Morselskap i konsern: Ja
Konsernregnskap lagt ved: Nei

Regnskapsregler

Regler for små foretak benyttet: Ja
Benyttet ved utarbeidelsen av
årsregnskapet til selskapet: Regnskapslovens alminnelige regler

Årsregnskapet fastsatt av kompetent organ

Bekreftet av representant for selskapet: Odd Sigurd Taugbøl
Dato for fastsettelse av årsregnskapet: 27.06.2022

Revisjon

Selskapet har besluttet at årsregnskapet
ikke skal revideres: Ja
Årsregnskapet er utarbeidet av ekstern
autorisert regnskapsfører: Ja
Ekstern autorisert regnskapsfører har i
løpet av regnskapsåret bistått ved den
løpende regnskapsføringen eller utført
andre tjenester for selskapet enn å
utarbeide årsregnskapet: Ja

Grunnlag for avgivelse

År 2021: Årsregnskap er elektronisk innlevert.
År 2020: Tall er hentet fra elektronisk innlevert årsregnskap fra 2021.

Det er ikke krav til at årsregnskapet m.v. som sendes til Regnskapsregisteret er undertegnet. Kontrollen på at dette er utført ligger hos revisor/enhetens øverste organ. Sikkerheten ivaretas ved at innsender har rolle/rettighet for innsending av årsregnskapet via Altinn, og ved at det bekreftes at årsregnskapet er fastsatt av kompetent organ.

Brønnøysundregistrene, 09.07.2022

Brønnøysundregistrene
Postadresse: Postboks 900, 8910 Brønnøysund
Telefon: 75 00 75 00
E-post: firmapost@brreg.no Internett: www.brreg.no
Organisasjonsnummer: 974 760 673



Organisasjonsnr: 990 814 473
TAUGBØL INVEST AS

RESULTATREGNSKAP

Beløp i: NOK	Note	2021	2020
RESULTATREGNSKAP			
Kostnader			
Avskrivning av driftsmidler og immaterielle eiendeler 7			
Annen driftskostnad		47 296	45 795
Sum kostnader	3	47 296	45 795
Driftsresultat		-47 296	-45 795
Finansinntekter og finanskostnader			
Annen renteinntekt		3 495	37 432
Annen finansinntekt	1	32 491	1 909
Verdiøkning markedsbaserte omløpsmidler 1			
Sum finansinntekter		35 986	39 341
Verdireduksjon markedsbaserte omløpsmidler 1		45 000	33 000
Nedskrivning av andre finansielle anleggsmidler 1		-33 000	7 061
Annen finanskostnad		5 456	11 321
Sum finanskostnader		17 456	51 382
Netto finans		18 530	-12 041
Ordinært resultat før skattekostnad		-28 766	-57 835
Skattekostnad på ordinært resultat	4		
Ordinært resultat etter skattekostnad		-28 766	-57 835
Årsresultat		-28 766	-57 835
Årsresultat etter minoritetsinteresser		-28 766	-57 835
Totalresultat		-28 766	-57 835
Overføringer og disponeringer			
Overført fra annen egenkapital		-28 766	-57 835
Sum overføringer og disponeringer		-28 766	-57 835



Organisasjonsnr: 990 814 473
TAUGBØL INVEST AS

BALANSE

Beløp i: NOK	Note	2021	2020
BALANSE - EIENDELER			
Anleggsmidler			
Immaterielle eiendeler			
Varige driftsmidler			
Tomter, bygninger o.a.			
fast eiendom	7	372 439	372 439
Maskiner og anlegg	7		
Skip og flytende			
installasjoner	7		
Driftsløsøre, inventar o.			
a. utstyr	7		
Sum varige driftsmidler	7	372 439	372 439
Finansielle anleggsmidler			
Investeringer i aksjer og			
andeler	1, 5	500 000	743 000
Sum finansielle			
anleggsmidler		500 000	743 000
Sum anleggsmidler		872 439	1 115 439
Omløpsmidler			
Varer			
Fordringer			
Andre kortsiktige			
fordringer		303 750	303 750
Sum fordringer		303 750	303 750
Investeringer			
Markedsbaserte aksjer		5 588 593	5 116 891
Sum investeringer		5 588 593	5 116 891
Bankinnskudd, kontanter			
og lignende			
Bankinnskudd, kontanter o.			
l.		474 211	689 585
Sum bankinnskudd,			
kontanter og lignende		474 211	689 585
Sum omløpsmidler		6 366 554	6 110 226
SUM EIENDELER		7 238 993	7 225 665
BALANSE - EGENKAPITAL OG			
GJELD			



Egenkapital			
Innskutt egenkapital			
Aksjekapital	2, 6	100 000	100 000
Sum innskutt egenkapital		100 000	100 000
Opptjent egenkapital			
Annen egenkapital	6	6 744 257	6 773 022
Sum opptjent egenkapital		6 744 257	6 773 022
Sum egenkapital		6 844 257	6 873 022
Sum langsiktig gjeld		0	0
Kortsiktig gjeld			
Leverandørgjeld		1 798	64
Betalbar skatt	4		
Annen kortsiktig gjeld		392 939	352 579
Sum kortsiktig gjeld		394 737	352 643
Sum gjeld		394 737	352 643
SUM EGENKAPITAL OG GJELD		7 238 993	7 225 665



Organisasjonsnr: 990 814 473
TAUGBØL INVEST AS

NOTEOPPLYSNINGER - SELSKAP - alle poster oppgitt i hele tall

Note

Antall aksjer og aksjeeiere

Note
3

Antall årsverk i regnskapsåret

Virksomheten har hatt følgende antall årsverk:
0.00

Omløpsmidler Startdato Sluttdato Endring

Skattemessig fremf.undersk. Startdato Sluttdato Endring

Kortsiktig gjeld Startdato Sluttdato Endring



Taugbøl Invest AS
Org. nr. 990 814 473

ÅRSREGNSKAP
2021

Består av:
Finansregnskap med noter

Utarbeidet av:
TheVIT AS
Avd. Kongsvinger
Org.nr. 967 661 643
Autorisert regnskapsførerselskap





Resultatregnskap			
Taugbøl Invest AS			
Driftsinntekter og driftskostnader	Note	2021	2020
Annen driftskostnad		47 296	45 795
Sum driftskostnader	3	<u>47 296</u>	<u>45 795</u>
Driftsresultat		<u>-47 296</u>	<u>-45 795</u>
Finansinntekter og finanskostnader			
Annen renteinntekt		3 495	37 432
Annen finansinntekt	1	32 491	1 909
Verdireduksjon markedsbaserte omløpsmidler	1	45 000	33 000
Nedskrivning av andre finansielle anleggsmidler	1	-33 000	7 061
Annen finanskostnad		5 456	11 321
Resultat av finansposter		<u>18 530</u>	<u>-12 041</u>
Ordinært resultat før skattekostnad		<u>-28 766</u>	<u>-57 835</u>
Ordinært resultat		<u>-28 766</u>	<u>-57 835</u>
Ekstraordinære inntekter og kostnader			
Årsunderskudd/årsoverskudd		<u>-28 766</u>	<u>-57 835</u>
Overføringer			
Overført fra annen egenkapital		28 766	57 835
Sum overføringer		<u>-28 766</u>	<u>-57 835</u>



Balanse			
Taugbøl Invest AS			
Eiendeler	Note	2021	2020
Anleggsmidler			
Immaterielle eiendeler			
Varige driftsmidler			
Tomter, bygninger o.a. fast eiendom	7	372 439	372 439
Sum varige driftsmidler	7	<u>372 439</u>	<u>372 439</u>
Finansielle anleggsmidler			
Investeringer i aksjer og andeler	1, 5	500 000	743 000
Sum finansielle anleggsmidler		<u>500 000</u>	<u>743 000</u>
Sum anleggsmidler		<u>872 439</u>	<u>1 115 439</u>
Omløpsmidler			
Fordringer			
Andre kortsiktige fordringer		303 750	303 750
Sum fordringer		<u>303 750</u>	<u>303 750</u>
Investeringer			
Markedsbaserte aksjer og verdipapirfondsandeler		5 588 593	5 116 891
Sum investeringer		<u>5 588 593</u>	<u>5 116 891</u>
Bankinnskudd, kontanter o.l.		474 211	689 585
Sum omløpsmidler		<u>6 366 554</u>	<u>6 110 226</u>
Sum eiendeler		<u>7 238 993</u>	<u>7 225 665</u>

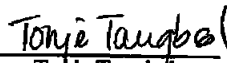






Taugbøl Invest AS

Egenkapital og gjeld	Note	2021	2020
Innskutt egenkapital			
Aksjekapital	2, 6	100 000	100 000
Sum innskutt egenkapital		<u>100 000</u>	<u>100 000</u>
Opptjent egenkapital			
Annen egenkapital	6	6 744 257	6 773 022
Sum opptjent egenkapital		<u>6 744 257</u>	<u>6 773 022</u>
Sum egenkapital		<u>6 844 257</u>	<u>6 873 022</u>
Gjeld			
Avsetning for forpliktelser			
Annen langsiktig gjeld			
Kortsiktig gjeld			
Leverandørgjeld		1 798	64
Annen kortsiktig gjeld		392 939	352 579
Sum kortsiktig gjeld		<u>394 737</u>	<u>352 643</u>
Sum gjeld		<u>394 737</u>	<u>352 643</u>
Sum egenkapital og gjeld		<u>7 238 993</u>	<u>7 225 665</u>

Kongsvinger
Styret i Taugbøl Invest AS


Tonje Taugbøl
Styremedlem


Magnus Taugbøl
Styremedlem


Odd Sigurd Taugbøl
Daglig leder / Styreleder





Taugbøl Invest AS
Noter til regnskapet 2021

Note 1 Regnskapsprinsipper

Årsregnskapet er satt opp i samsvar med regnskapsloven og god regnskapsskikk for små foretak. Det er utarbeidet etter norske regnskapsstandarder og anbefalinger til god regnskapsskikk. Selskapet er et lite foretak i henhold til regnskapsloven og har lagt følgende regnskapsprinsipper til grunn:

Anleggsmidler balanseføres til anskaffelseskost, og nedskrives til virkelig verdi når verdifallet forventes å ikke være forbigående. Omløpsmidler vurderes til laveste av anskaffelseskost og virkelig verdi.

Inntektsføring ved salg av aksjer og andre verdipapirer skjer på leveringstidspunktet. Regnskapsprinsippene er ellers nærmere omtalt i de tilhørende noter til de enkelte regnskapspostene.

I finansinntekter innregnes utbytter og gevinst ved salg av investeringene. Utbytter innregnes i det året det faktisk er mottatt, eller det er oppstått en ubetinget rett til å motta utbyttet. Gevinst ved salg av investeringen innregnes på det tidspunkt foretaket har forpliktet seg til å selge, samt at risiko og kontroll er overført. Investeringene verdsettes til det laveste av anskaffelseskost og virkelig verdi. Andeler i aksjer og fond er vurdert som langsiktige investeringer, og derfor som et anleggsmiddel.

Note 2 Antall aksjer, aksjeeiere m.v.

Aksjekapitalen i Taugbøl Invest AS pr. 31.12.2021 består av 100 aksjer à kr. 1000,-.
Odd Sigurd Taugbøl eier 100% av aksjene.
Daglig leder og styrets leder er Odd Sigurd Taugbøl.

Note 3 Lønnskostnader, ant. ansatte, godtgjørelser m.m.

Det er ikke utbetalt lønn i Taugbøl Invest AS i 2021. Det er ikke blitt utbetalt noe godtgjørelse til styre/daglig leder i 2021.

Selskapet er ikke pliktig å ha obligatorisk tjenestepensjon etter lov om obligatorisk tjenestepensjon og har derfor ikke etablert dette.

Revisor:

Selskapet kan fravelge revisjon, og har gjort dette med virkning fra regnskapsåret 2018.



Note 4 Skatt

Årets skattekostnad	2021	2020
Resultatført skatt på ordinært resultat:		
Betalbar skatt	0	0
Endring i utsatt skattefordel	0	0
Skattekostnad ordinært resultat	0	0
Skattepliktig inntekt:		
Ordinært resultat før skatt	-28 766	-57 835
Permanente forskjeller	5 000	38 143
Skattepliktig inntekt	-23 766	-19 692
Betalbar skatt i balansen:		
Betalbar skatt på årets resultat	0	0
Sum betalbar skatt i balansen	0	0

Skatteeffekten av midlertidige forskjeller og underskudd til fremføring som har gitt opphav til utsatt skatt og utsatte skattefordeler, spesifisert på typer av midlertidige forskjeller

	2021	2020	Endring
Aksjer og andre verdipapirer	0	-55 136	-55 136
Akkumulert fremførbart underskudd	-43 458	-19 692	23 766
Inngår ikke i beregningen av utsatt skatt	43 458	74 828	31 370
Utsatt skattefordel (22 %)	0	0	0

I henhold til God regnskapsskikk for små foretak balanseføres ikke utsatt skattefordel.

Note 5 Datterselskap, tilknyttet selskap mv.

Selskapets navn:	Taugbøl Consulting AS
Forretningskontor:	Kongsvinger
Eier/stemmeandel:	100%
Bokført verdi i balansen:	500 000
Resultat 2021:	35 369
Egenkapital 31.12.2021	625 217



Note 6 Egenkapital

	Aksjekapital	Annen egenkapital	Sum egenkapital
Pr. 31.12.2020	100 000	6 773 022	6 873 022
Pr 01.01.2021	100 000	6 773 022	6 873 022
Årets resultat		-28 766	-28 766
Pr 31.12.2021	100 000	6 744 257	6 844 257

Note 7 Anleggsmidler

	Bygninger og tomter	Sum
Anskaffelseskost pr. 01.01.21	372 439	372 439
= Anskaffelseskost 31.12.21	372 439	372 439
= Bokført verdi 31.12.21	372 439	372 439