



## ÅRSREGNSKAPET FOR REGNSKAPSÅRET 2023 - GENERELL INFORMASJON

### Enheten

Organisasjonsnummer: 927 161 818  
Organisasjonsform: Aksjeselskap  
Foretaksnavn: NKG NORDIC APPROACH HOLDING AS  
Forretningsadresse: Tøyengata 29C  
0578 OSLO

### Regnskapsår

Årsregnskapets periode: 01.01.2023 - 31.12.2023

### Konsern

Mørselskap i konsern: Ja  
Konsernregnskap lagt ved: Ja

### Regnskapsregler

Regler for små foretak benyttet: Nei  
Benyttet ved utarbeidelsen av årsregnskapet til selskapet: Regnskapslovens alminnelige regler  
Benyttet ved utarbeidelsen av årsregnskapet til konsernet: Regnskapslovens alminnelige regler

### Årsregnskapet fastsatt av kompetent organ

Bekreftet av representant for selskapet: Andreas Hertzberg  
Dato for fastsettelse av årsregnskapet: 27.06.2024

### Grunnlag for avgivelse

År 2023: Årsregnskapet er elektronisk innlevert  
År 2022: Tall er hentet fra elektronisk innlevert årsregnskap fra 2023

*Det er ikke krav til at årsregnskapet m.v. som sendes til Regnskapsregisteret er undertegnet. Kontrollen på at dette er utført ligger hos revisor/enhetens øverste organ. Sikkerheten ivaretas ved at innsender har rolle/rettighet for innsending av årsregnskapet via Altinn, og ved at det bekreftes at årsregnskapet er fastsatt av kompetent organ.*

Brønnøysundregistrene, 11.07.2025



### Resultatregnskap

Beløp i: NOK	Note	2023	2022
<b>RESULTATREGNSKAP</b>			
<b>Kostnader</b>			
Lønnskostnad	1		
Annen driftskostnad		5 905	904
<b>Sum kostnader</b>	2	<b>5 905</b>	<b>904</b>
<b>Driftsresultat</b>		<b>-5 905</b>	<b>-904</b>
<b>Finansinntekter og finanskostnader</b>			
Annen renteinntekt		165 406	
Annen finansinntekt		982 231	
<b>Sum finansinntekter</b>		<b>1 147 637</b>	
Annen rentekostnad		165 406	
Annen finanskostnad		937	
<b>Sum finanskostnader</b>		<b>166 343</b>	
<b>Netto finans</b>		<b>981 294</b>	
<b>Ordinært resultat før skattekostnad</b>		<b>975 389</b>	<b>-904</b>
Skattekostnad på resultat	3	214 230	
<b>Ordinært resultat etter skattekostnad</b>		<b>761 158</b>	<b>-904</b>
<b>Årsresultat</b>	4	<b>761 158</b>	<b>-904</b>
<b>Årsresultat etter minoritetsinteresser</b>		<b>761 158</b>	<b>-904</b>
<b>Totalresultat</b>		<b>761 158</b>	<b>-904</b>
<b>Overføringer og disponeringer</b>			
Udekket tap			-904
Avsatt til annen egenkapital		761 158	
<b>Sum overføringer og disponeringer</b>		<b>761 158</b>	<b>-904</b>



### Balanse

Beløp i: NOK	Note	2023	2022
<b>BALANSE - EIENDELER</b>			
<b>Anleggsmidler</b>			
<b>Immaterielle eiendeler</b>			
Utsatt skattefordel	3		
<b>Finansielle anleggsmidler</b>			
Investering i datterselskap	5	11 038 068	
Lån til foretak i samme konsern	6	1 475 000	
<b>Sum finansielle anleggsmidler</b>		<b>12 513 068</b>	
<b>Sum anleggsmidler</b>		<b>12 513 068</b>	<b>0</b>
<b>Omløpsmidler</b>			
<b>Varer</b>			
<b>Fordringer</b>			
Kundefordringer		15 284	
Konsernfordringer		979 874	
<b>Sum fordringer</b>		<b>995 158</b>	
<b>Bankinnskudd, kontanter og lignende</b>			
Bankinnskudd, kontanter o.l.		8 492	2 164
<b>Sum bankinnskudd, kontanter og lignende</b>		<b>8 492</b>	<b>2 164</b>
<b>Sum omløpsmidler</b>		<b>1 003 650</b>	<b>2 164</b>
<b>SUM EIENDELER</b>		<b>13 516 717</b>	<b>2 164</b>
<b>BALANSE - EGENKAPITAL OG GJELD</b>			
<b>Egenkapital</b>			
<b>Innskutt egenkapital</b>			
Aksjekapital	7	3 719 329	3 043
Beholdning av egne aksjer	7		
Overkurs		6 531 604	609



### Balanse

<b>Beløp i: NOK</b>	<b>Note</b>	<b>2023</b>	<b>2022</b>
Annen innskutt egenkapital			-606
<b>Sum innskutt egenkapital</b>		<b>10 250 933</b>	<b>3 046</b>
<b>Opptjent egenkapital</b>			
Annen egenkapital		1 550 996	
Udisponert resultat			
Udekket tap			883
<b>Sum opptjent egenkapital</b>		<b>1 550 996</b>	<b>-883</b>
<b>Sum egenkapital</b>	4	<b>11 801 929</b>	<b>2 164</b>
<b>Gjeld</b>			
<b>Langsiktig gjeld</b>			
Utsatt skatt	3		
<b>Annen langsiktig gjeld</b>			
Langsiktig konserngjeld	6, 8	1 484 856	
<b>Sum annen langsiktig gjeld</b>		<b>1 484 856</b>	
<b>Sum langsiktig gjeld</b>		<b>1 484 856</b>	<b>0</b>
<b>Kortsiktig gjeld</b>			
Leverandørgjeld		15 702	
Betalbar skatt	3	214 230	
<b>Sum kortsiktig gjeld</b>		<b>229 932</b>	
<b>Sum gjeld</b>		<b>1 714 788</b>	<b>0</b>
<b>SUM EGENKAPITAL OG GJELD</b>		<b>13 516 717</b>	<b>2 164</b>



### Konsernets resultatregnskap

Beløp i: NOK	Note	2023	2022
<b>RESULTATREGNSKAP</b>			
<b>Inntekter</b>			
Salgsinntekt	1	17 638 474	
Annen driftsinntekt		8 319	
<b>Sum inntekter</b>		<b>17 646 793</b>	
<b>Kostnader</b>			
Varekostnad		13 838 643	
Lønnskostnad	2	1 231 513	
Avskrivning av driftsmidler og immaterielle eiendeler	3	1 616 130	
Annen driftskostnad		1 723 553	
<b>Sum kostnader</b>		<b>18 409 839</b>	
<b>Driftsresultat</b>		<b>-763 046</b>	
<b>Finansinntekter og finanskostnader</b>			
Annen renteinntekt		217 917	
Annen finansinntekt		1 277 712	
<b>Sum finansinntekter</b>		<b>1 495 629</b>	
Annen rentekostnad		409 105	
Annen finanskostnad		59 883	
<b>Sum finanskostnader</b>		<b>468 988</b>	
<b>Netto finans</b>		<b>1 026 640</b>	
<b>Ordinært resultat før skattekostnad</b>	4	<b>263 594</b>	<b>0</b>
Skattekostnad på ordinært resultat	4	393 542	
<b>Ordinært resultat etter skattekostnad</b>		<b>-129 947</b>	<b>0</b>
<b>Årsresultat</b>	5	<b>-129 947</b>	<b>0</b>
<b>Årsresultat etter minoritetsinteresser</b>		<b>-129 947</b>	
<b>Totalresultat</b>		<b>-129 947</b>	



## Konsernets balanse

Beløp i: NOK	Note	2023	2022
<b>BALANSE - EIENDELER</b>			
<b>Anleggsmidler</b>			
<b>Immaterielle eiendeler</b>			
Utsatt skattefordel	4	32 543	
Goodwill	3	5 795 009	
<b>Sum immaterielle eiendeler</b>		<b>5 827 552</b>	
<b>Varige driftsmidler</b>			
Driftsløsøre, inventar o.a. utstyr	3	731 249	
<b>Sum varige driftsmidler</b>	6	<b>731 249</b>	
<b>Finansielle anleggsmidler</b>			
Investeringer i aksjer og andeler		155 100	
Andre langsiktige fordringer	6	39 831	
<b>Sum finansielle anleggsmidler</b>		<b>194 931</b>	
<b>Sum anleggsmidler</b>		<b>6 753 731</b>	<b>0</b>
<b>Omløpsmidler</b>			
<b>Varer</b>			
<b>Sum varer</b>	7	<b>4 212 516</b>	
<b>Fordringer</b>			
Kundefordringer		2 329 150	
Andre kortsiktige fordringer		233 324	
<b>Sum fordringer</b>		<b>2 562 474</b>	
<b>Bankinnskudd, kontanter og lignende</b>			
Bankinnskudd, kontanter o.l.	8	455 537	
<b>Sum bankinnskudd, kontanter og lignende</b>		<b>455 537</b>	
<b>Sum omløpsmidler</b>		<b>7 230 527</b>	<b>0</b>
<b>SUM EIENDELER</b>		<b>13 984 258</b>	<b>0</b>



## Konsernets balanse

Beløp i: NOK	Note	2023	2022
<b>BALANSE - EGENKAPITAL OG GJELD</b>			
<b>Egenkapital</b>			
<b>Innskutt egenkapital</b>			
Aksjekapital	5, 9	3 719 329	
Overkurs	5	6 531 604	
<b>Sum innskutt egenkapital</b>		<b>10 250 933</b>	
<b>Opptjent egenkapital</b>			
Udisponert resultat			
Udekket tap	5	57 502	
<b>Sum opptjent egenkapital</b>		<b>-57 502</b>	
<b>Sum egenkapital</b>		<b>10 193 431</b>	<b>0</b>
<b>Gjeld</b>			
<b>Langsiktig gjeld</b>			
<b>Annen langsiktig gjeld</b>			
Gjeld til kredittinstitusjoner		20 766	
Øvrig langsiktig gjeld		1 484 856	
<b>Sum annen langsiktig gjeld</b>	6	<b>1 505 622</b>	
<b>Sum langsiktig gjeld</b>		<b>1 505 622</b>	<b>0</b>
<b>Kortsiktig gjeld</b>			
Leverandørgjeld		1 633 555	
Betalbar skatt	4	214 230	
Skyldig offentlige avgifter		104 920	
Annen kortsiktig gjeld		332 501	
<b>Sum kortsiktig gjeld</b>		<b>2 285 206</b>	
<b>Sum gjeld</b>		<b>3 790 828</b>	<b>0</b>
<b>SUM EGENKAPITAL OG GJELD</b>		<b>13 984 258</b>	<b>0</b>



## Brønnøysundregistrene

### ÅRSREGNSKAP FOR REGNSKAPSÅRET 2023 - GENERELL INFORMASJON

Journalnummer: 2024 645445

#### Enheten

Organisasjonsnummer: 927 161 818  
Organisasjonsform: Aksjeselskap  
Foretaksnavn: NKG NORDIC APPROACH HOLDING AS  
Forretningsadresse: Tøyengata 29C  
0578 OSLO

#### Regnskapsår

Årsregnskapets periode: 01.01.2023 - 31.12.2023

#### Konsern

Morselskap i konsern: Ja  
Konsernregnskap lagt ved: Ja

#### Regnskapsregler

Regler for små foretak benyttet: Nei  
Benyttet ved utarbeidelsen av  
årsregnskapet til selskapet: Regnskapslovens alminnelige regler  
Benyttet ved utarbeidelsen av  
årsregnskapet til konsernet: Regnskapslovens alminnelige regler

#### Årsregnskapet fastsatt av kompetent organ

Bekreftet av representant for selskapet: Andreas Hertzberg  
Dato for fastsettelse av årsregnskapet: 27.06.2024

#### Grunnlag for avgivelse

År 2023: Årsregnskap er elektronisk innlevert.  
År 2022: Tall er hentet fra elektronisk innlevert årsregnskap fra 2023.

*Det er ikke krav til at årsregnskapet m.v. som sendes til Regnskapsregisteret er undertegnet. Kontrollen på at dette er utført ligger hos revisor/enhetens øverste organ. Sikkerheten ivaretas ved at innsender har rolle/rettighet for innsending av årsregnskapet via Altinn, og ved at det bekreftes at årsregnskapet er fastsatt av kompetent organ.*

Brønnøysundregistrene, 10.08.2024



Organisasjonsnr: 927 161 818  
NKG NORDIC APPROACH HOLDING AS

## RESULTATREGNSKAP

<b>Beløp i: NOK</b>	<b>Note</b>	<b>2023</b>	<b>2022</b>
<b>RESULTATREGNSKAP</b>			
<b>Kostnader</b>			
Lønnskostnad	1		
Annen driftskostnad		5 905	904
<b>Sum kostnader</b>	2	<b>5 905</b>	<b>904</b>
<b>Driftsresultat</b>		<b>-5 905</b>	<b>-904</b>
<b>Finansinntekter og finanskostnader</b>			
Annen renteinntekt		165 406	
Annen finansinntekt		982 231	
<b>Sum finansinntekter</b>		<b>1 147 637</b>	
Annen rentekostnad		165 406	
Annen finanskostnad		937	
<b>Sum finanskostnader</b>		<b>166 343</b>	
<b>Netto finans</b>		<b>981 294</b>	
<b>Ordinært resultat før skattekostnad</b>		<b>975 389</b>	<b>-904</b>
Skattekostnad på resultat	3	214 230	
<b>Ordinært resultat etter skattekostnad</b>		<b>761 158</b>	<b>-904</b>
<b>Årsresultat</b>	4	<b>761 158</b>	<b>-904</b>
<b>Årsresultat etter minoritetsinteresser</b>		<b>761 158</b>	<b>-904</b>
<b>Totalresultat</b>		<b>761 158</b>	<b>-904</b>
<b>Overføringer og disponeringer</b>			
Udekket tap			-904
Avsatt til annen egenkapital		761 158	
<b>Sum overføringer og disponeringer</b>		<b>761 158</b>	<b>-904</b>



Organisasjonsnr: 927 161 818  
NKG NORDIC APPROACH HOLDING AS

## BALANSE

Beløp i: NOK	Note	2023	2022
--------------	------	------	------

### BALANSE - EIENDELER

#### Anleggsmidler

##### Immaterielle eiendeler

Utsatt skattefordel	3		
---------------------	---	--	--

##### Finansielle anleggsmidler

Investering i datterselskap	5	11 038 068	
-----------------------------	---	------------	--

Lån til foretak i samme konsern	6	1 475 000	
------------------------------------	---	-----------	--

<b>Sum finansielle anleggsmidler</b>		<b>12 513 068</b>	
--	--	-------------------	--

<b>Sum anleggsmidler</b>		<b>12 513 068</b>	<b>0</b>
--------------------------	--	-------------------	----------

#### Omløpsmidler

##### Varer

##### Fordringer

Kundefordringer		15 284	
-----------------	--	--------	--

Konsernfordringer		979 874	
-------------------	--	---------	--

<b>Sum fordringer</b>		<b>995 158</b>	
-----------------------	--	----------------	--

##### Bankinnskudd, kontanter og lignende

Bankinnskudd, kontanter o. l.		8 492	2 164
----------------------------------	--	-------	-------

<b>Sum bankinnskudd, kontanter og lignende</b>		<b>8 492</b>	<b>2 164</b>
--	--	--------------	--------------

<b>Sum omløpsmidler</b>		<b>1 003 650</b>	<b>2 164</b>
-------------------------	--	------------------	--------------

<b>SUM EIENDELER</b>		<b>13 516 717</b>	<b>2 164</b>
----------------------	--	-------------------	--------------

### BALANSE - EGENKAPITAL OG GJELD

#### Egenkapital

##### Innskutt egenkapital

Aksjekapital	7	3 719 329	3 043
--------------	---	-----------	-------

Beholdning av egne aksjer	7		
---------------------------	---	--	--

Overkurs		6 531 604	609
----------	--	-----------	-----

Annen innskutt egenkapital			-606
----------------------------	--	--	------

<b>Sum innskutt egenkapital</b>		<b>10 250 933</b>	<b>3 046</b>
---------------------------------	--	-------------------	--------------

##### Opptjent egenkapital

Annen egenkapital		1 550 996	
-------------------	--	-----------	--

Udisponert resultat			
---------------------	--	--	--

Udekket tap			883
-------------	--	--	-----



Sum opptjent egenkapital		1 550 996	-883
Sum egenkapital	4	11 801 929	2 164
<b>Gjeld</b>			
Langsiktig gjeld			
Utsatt skatt	3		
Annen langsiktig gjeld			
Langsiktig konserngjeld	6, 8	1 484 856	
Sum annen langsiktig gjeld		1 484 856	
Sum langsiktig gjeld		1 484 856	0
<b>Kortsiktig gjeld</b>			
Leverandørgjeld		15 702	
Betalbar skatt	3	214 230	
Sum kortsiktig gjeld		229 932	
Sum gjeld		1 714 788	0
<b>SUM EGENKAPITAL OG GJELD</b>		<b>13 516 717</b>	<b>2 164</b>



Organisasjonsnr: 927 161 818  
NKG NORDIC APPROACH HOLDING AS

## KONSERNRESULTATREGNSKAP

<b>Beløp i: NOK</b>	<b>Note</b>	<b>2023</b>	<b>2022</b>
<b>RESULTATREGNSKAP</b>			
<b>Inntekter</b>			
Salgsinntekt	1	17 638 474	
Annen driftsinntekt		8 319	
<b>Sum inntekter</b>		<b>17 646 793</b>	
<b>Kostnader</b>			
Varekostnad		13 838 643	
Lønnskostnad	2	1 231 513	
Avskrivning av driftsmidler og immaterielle eiendeler	3	1 616 130	
Annen driftskostnad		1 723 553	
<b>Sum kostnader</b>		<b>18 409 839</b>	
<b>Driftsresultat</b>		<b>-763 046</b>	
<b>Finansinntekter og finanskostnader</b>			
Annen renteinntekt		217 917	
Annen finansinntekt		1 277 712	
<b>Sum finansinntekter</b>		<b>1 495 629</b>	
Annen rentekostnad		409 105	
Annen finanskostnad		59 883	
<b>Sum finanskostnader</b>		<b>468 988</b>	
<b>Netto finans</b>		<b>1 026 640</b>	
<b>Ordinært resultat før skattekostnad</b>	4	<b>263 594</b>	<b>0</b>
Skattekostnad på ordinært resultat	4	393 542	
<b>Ordinært resultat etter skattekostnad</b>		<b>-129 947</b>	<b>0</b>
<b>Årsresultat</b>	5	<b>-129 947</b>	<b>0</b>
<b>Årsresultat etter minoritetsinteresser</b>		<b>-129 947</b>	
<b>Totalresultat</b>		<b>-129 947</b>	



Organisasjonsnr: 927 161 818  
NKG NORDIC APPROACH HOLDING AS

## KONSERNBALANSE

Beløp i: NOK	Note	2023	2022
<b>BALANSE - EIENDELER</b>			
<b>Anleggsmidler</b>			
<b>Immaterielle eiendeler</b>			
Utsatt skattefordel	4	32 543	
Goodwill	3	5 795 009	
<b>Sum immaterielle eiendeler</b>		<b>5 827 552</b>	
<b>Varige driftsmidler</b>			
Driftsløsøre, inventar o. a. utstyr	3	731 249	
<b>Sum varige driftsmidler</b>	6	<b>731 249</b>	
<b>Finansielle anleggsmidler</b>			
Investeringer i aksjer og andeler		155 100	
Andre langsiktige fordringer	6	39 831	
<b>Sum finansielle anleggsmidler</b>		<b>194 931</b>	
<b>Sum anleggsmidler</b>		<b>6 753 731</b>	<b>0</b>
<b>Omløpsmidler</b>			
<b>Varer</b>			
<b>Sum varer</b>	7	<b>4 212 516</b>	
<b>Fordringer</b>			
Kundefordringer		2 329 150	
Andre kortsiktige fordringer		233 324	
<b>Sum fordringer</b>		<b>2 562 474</b>	
<b>Bankinnskudd, kontanter og lignende</b>			
Bankinnskudd, kontanter o. l.	8	455 537	
<b>Sum bankinnskudd, kontanter og lignende</b>		<b>455 537</b>	
<b>Sum omløpsmidler</b>		<b>7 230 527</b>	<b>0</b>
<b>SUM EIENDELER</b>		<b>13 984 258</b>	<b>0</b>

## BALANSE - EGENKAPITAL OG GJELD

Egenkapital  
Innskutt egenkapital



Aksjekapital	5, 9	3 719 329	
Overkurs	5	6 531 604	
<b>Sum innskutt egenkapital</b>		<b>10 250 933</b>	
<b>Opptjent egenkapital</b>			
Udisponert resultat			
Udekket tap	5	57 502	
<b>Sum opptjent egenkapital</b>		<b>-57 502</b>	
<b>Sum egenkapital</b>		<b>10 193 431</b>	<b>0</b>
<b>Gjeld</b>			
<b>Langsiktig gjeld</b>			
<b>Annen langsiktig gjeld</b>			
Gjeld til			
kredittinstitusjoner		20 766	
Øvrig langsiktig gjeld		1 484 856	
<b>Sum annen langsiktig gjeld 6</b>		<b>1 505 622</b>	
<b>Sum langsiktig gjeld</b>		<b>1 505 622</b>	<b>0</b>
<b>Kortsiktig gjeld</b>			
Leverandørgjeld		1 633 555	
Betalbar skatt	4	214 230	
Skyldig offentlige avgifter		104 920	
Annen kortsiktig gjeld		332 501	
<b>Sum kortsiktig gjeld</b>		<b>2 285 206</b>	
<b>Sum gjeld</b>		<b>3 790 828</b>	<b>0</b>
<b>SUM EGENKAPITAL OG GJELD</b>		<b>13 984 258</b>	<b>0</b>



Organisasjonsnr: 927 161 818  
NKG NORDIC APPROACH HOLDING AS

NOTEOPPLYSNINGER - SELSKAP - alle poster oppgitt i hele tall

**Note**

1

Antall årsverk i regnskapsåret  
0.00

Sum Beløp

Balanseført verdi 31.12. Varige driftsmidler Immaterielle eiend.

**Konsernregnskap**

Morselskapet sitt navn

Forretningskontor for morselskapet

**Begrunnelse for at datterselskap er utelatt fra konsolideringen**

Samlet beløp - tilknyttet selskap Årets Fjorårets

Samlet beløp - foretak i samme konsern Årets Fjorårets

Samlet beløp - foretak i samme konsern Årets Fjorårets

Samlet beløp - felles kontrollert virksomhet Årets Fjorårets

Pantstillelse Beløp

Beholdning av egne aksjer Antall Pålydende Andel av aksjek.



Organisasjonsnr: 927 161 818  
NKG NORDIC APPROACH HOLDING AS

NOTEOPPLYSNINGER - KONSERN

- alle poster oppgitt i hele tall



## Årsberetning 2023 - NKG Nordic Approach Holding AS

### Virksomhetens art og tilholdssted

NKG Nordic Approach Holding AS er et eierselskap som er passiv eier i selskap som driver med import og salg av ubrent kaffe samt investeringer i eiendom og andre investeringer.

Selskapets hovedkontor ligger i Oslo, Tøyengata 29 og har ingen ansatte.

Selskapet har god spredning på sine investeringer.

### Redegjørelse for årsregnskapet

Selskapet har ingen omsetning.

Årsresultatet ble i 2023 USD 761 158, mot et underskudd på USD 904 i 2022.

Resultatet for konsernet ble i 2023 et underskudd på USD 129.947.

De samlede investeringene i datterselskaper i 2023 var USD 11 038 368. Disse investeringene ble gjennomført i 2023.

Selskapets kortsiktige gjeld utgjorde pr. 31.12.2023 USD 229 932, som tilsvarer 15,5% av samlet gjeld i selskapet, sammenlignet med NOK 0, 0% pr. 31.12.2022. Totalkapitalen var ved utgangen av året USD 13 516 717, sammenlignet med USD 2 164 året før. Egenkapitalandelen pr. 31.12.2023 var 87,3%.

### Fremtidig utvikling

Markedsutviklingen de neste årene ser bra ut. Selskapet har god spredning og god egenkapital.

### Finansiell risiko

NKG Nordic Approach Holding AS er ikke eksponert for finansiell risiko utover hva som er normalt for tilsvarende eierselskaper. Selskapet har ikke valutarisiko.

### Markedsrisiko

Selskapet er utsatt for svingninger i markedet, men som følge av globalt nedslagsfelt har man relativt bra spredning av risiko.

### Kredittrisiko

Risikoen for tap på fordringer er vurdert som svært lav, men en økning kan ventes på grunn av endring i markedsforholdene. Selskapet har gode rutiner for oppfølging.

### Likviditetsrisiko

Selskapet vurderer likviditeten i selskapet som tilfredsstillende, vi har økende fokus på forfalte fordringer.

**Fortsatt drift**

I samsvar med regnskapsloven § 3-3a bekreftes det at forutsetningene om fortsatt drift er til stede. Til grunn for antagelsen ligger resultatprognoser for 2023 og selskapets langsiktige strategiske prognoser for årene fremover. Selskapet er i en sunn økonomisk og finansiell stilling.

**Resultatdisponering**

Styret foreslår å føre årets resultat til egenkapitalen. Forslaget er begrunnet i eiernes ønske om å styrke kapitalstrukturen i selskapet.

**Arbeidsmiljø**

Det er ingen ansatte i selskapet og følgelig ikke noe sykefravær.

**Likestilling og diskriminering**

Selskapet praktiserer full likestilling og aksepterer ikke noe form for diskriminering.

**Ytre miljø**

Selskapet forurensrer ikke ytre miljø utover det som er normalt for tilsvarende selskaper. Selskapet er underlagt åpenhetsloven og selskapets redegjørelse etter loven er å finne under "transparency" på selskapets nettside.

**Forsikring for styrets medlemmer og daglig leder**

Styret og daglig leder er ikke forsikret.

Oslo, 8. mars 2024  
(elektronisk signert)



## L S T

R E V I S J O N

Til generalforsamlingen i NKG Nordic Approach Holding AS

### Uavhengig revisors beretning

#### Konklusjon

Vi har revidert årsregnskapet for NKG Nordic Approach Holding AS sitt årsregnskap som består av:

- selskapsregnskapet, som består av balanse per 31. desember 2023, resultatregnskap med overskudd på USD 761.158 og kontantstrømoppstilling for regnskapsåret avsluttet per denne datoen og noter til årsregnskapet, herunder et sammendrag av viktige regnskapsprinsipper, og
- konsernregnskapet, som består av balanse per 31. desember 2023, resultatregnskap med underskudd på USD 129.947 og kontantstrømoppstilling for regnskapsåret avsluttet per denne datoen og noter til årsregnskapet, herunder et sammendrag av viktige regnskapsprinsipper.

Etter vår mening

- oppfyller årsregnskapet gjeldende lovkrav,
- gir selskapsregnskapet et rettviseende bilde av selskapets finansielle stilling per 31. desember 2023 og av dets resultat og kontantstrømmer for regnskapsåret avsluttet per denne datoen i samsvar med regnskapslovens regler og god regnskapsskikk i Norge, og
- gir konsernregnskapet et rettviseende bilde av konsernets finansielle stilling per 31. desember 2023 og av dets resultater og kontantstrømmer for regnskapsåret avsluttet per denne datoen i samsvar med regnskapslovens regler og god regnskapsskikk i Norge.

#### Grunnlag for konklusjonen

Vi har gjennomført revisjonen i samsvar med International Standards on Auditing (ISA-ene). Våre oppgaver og plikter i henhold til disse standardene er beskrevet nedenfor under "Revisors oppgaver og plikter ved revisjonen av årsregnskapet". Vi er uavhengige av selskapet og konsernet i samsvar med kravene i relevante lover og forskrifter i Norge og International Code of Ethics for Professional Accountants (inkludert internasjonale uavhengighetsstandarder) utstedt av International Ethics Standards Board for Accountants (IESBA-reglene), og vi har overholdt våre øvrige etiske forpliktelser i samsvar med disse kravene. Innhentet revisjonsbevis er etter vår vurdering tilstrekkelig og hensiktsmessig som grunnlag for vår konklusjon.

LST Revisjon AS – Godkjent revisjonsselskap



Kolbotnveien 7, Sentrumsbygget, 1410 Kolbotn  
Telefon: 66 80 09 66 – E-post: post@lst.no  
Organisasjonsnummer: 921 087 101 Foretaksregisteret

## Øvrig informasjon

Styret (ledelsen) er ansvarlige for øvrig informasjon som er publisert sammen med årsregnskapet. Øvrig informasjon består av årsberetningen. Vår konklusjon om årsregnskapet ovenfor dekker ikke øvrig informasjon.

I forbindelse med revisjonen av årsregnskapet er det vår oppgave å lese øvrig informasjon. Formålet er å vurdere hvorvidt det foreligger vesentlig inkonsistens mellom den øvrige informasjonen og årsregnskapet og den kunnskap vi har opparbeidet oss under revisjonen av årsregnskapet, eller hvorvidt øvrig informasjon fremstår som vesentlig feil. Vi har plikt til å rapportere dersom øvrig informasjon fremstår som vesentlig feil. Vi har ingenting å rapportere i så henseende.

## Ledelsens ansvar for årsregnskapet

Ledelsen (styret og daglig leder) er ansvarlig for å utarbeide årsregnskapet og for at det gir et rettviseende bilde i samsvar med regnskapslovens regler og god regnskapsskikk i Norge. Ledelsen er også ansvarlig for slik intern kontroll som den finner nødvendig for å kunne utarbeide et årsregnskap som ikke inneholder vesentlig feilinformasjon, verken som følge av misligheter eller utilsiktede feil. Ved utarbeidelsen av årsregnskapet må ledelsen ta standpunkt til selskapets og konsernets evne til fortsatt drift og opplyse om forhold av betydning for fortsatt drift. Forutsetningen om fortsatt drift skal legges til grunn for årsregnskapet så lenge det ikke er sannsynlig at virksomheten vil bli avvirket.

## Revisors oppgaver og plikter ved revisjonen av årsregnskapet

Vårt mål er å oppnå betryggende sikkerhet for at årsregnskapet som helhet ikke inneholder vesentlig feilinformasjon, verken som følge av misligheter eller utilsiktede feil, og å avgi en revisjonsberetning som inneholder vår konklusjon. Betryggende sikkerhet er en høy grad av sikkerhet, men ingen garanti for at en revisjon utført i samsvar med ISA-ene, alltid vil avdekke vesentlig feilinformasjon.

Feilinformasjon kan oppstå som følge av misligheter eller utilsiktede feil. Feilinformasjon er å anse som vesentlig dersom den enkeltvis eller samlet med rimelighet kan forventes å påvirke økonomiske beslutninger som brukerne foretar på grunnlag av årsregnskapet.

Som del av en revisjon i samsvar med ISA-ene, utøver vi profesjonelt skjønn og utviser profesjonell skepsis gjennom hele revisjonen. I tillegg:

- identifiserer og anslår vi risikoen for vesentlig feilinformasjon i årsregnskapet, enten det skyldes misligheter eller utilsiktede feil. Vi utformer og gjennomfører revisjonshandlinger for å håndtere slike risikoer, og innhenter revisjonsbevis som er tilstrekkelig og hensiktsmessig som grunnlag for vår konklusjon. Risikoen for at vesentlig feilinformasjon som følge av misligheter ikke blir avdekket, er høyere enn for feilinformasjon som skyldes utilsiktede feil, siden misligheter kan innebære samarbeid, forfalskning, bevisste utelatelser, uriktige fremstillinger eller overstyring av intern kontroll.
- opparbeider vi oss en forståelse av internkontroll som er relevant for revisjonen, for å utforme revisjonshandlinger som er hensiktsmessige etter omstendighetene, men ikke for å gi uttrykk for en mening om effektiviteten av selskapets og konsernets interne kontroll.

LST Revisjon AS – Godkjent revisjonsselskap




Kolbotnveien 7, Sentrumsbygget, 1410 Kolbotn  
Telefon: 66 80 09 66 – E-post: post@lst.no  
Organisasjonsnummer: 921 087 101 Foretaksregisteret



- evaluerer vi om de anvendte regnskapsprinsippene er hensiktsmessige og om regnskapsestimatene og tilhørende noteopplysninger utarbeidet av ledelsen er rimelige.
- konkluderer vi på om ledelsens bruk av fortsatt drift-forutsetningen er hensiktsmessig, og, basert på innhentede revisjonsbevis, hvorvidt det foreligger vesentlig usikkerhet knyttet til hendelser eller forhold som kan skape tvil av betydning om selskapets og konsernets evne til fortsatt drift. Dersom vi konkluderer med at det eksisterer vesentlig usikkerhet, kreves det at vi i revisjonsberetningen henleder oppmerksomheten på tilleggsopplysningene i årsregnskapet, eller, dersom slike tilleggsopplysninger ikke er tilstrekkelige, at vi modifierer vår konklusjon. Våre konklusjoner er basert på revisjonsbevis innhentet frem til datoen for revisjonsberetningen. Etterfølgende hendelser eller forhold kan imidlertid medføre at selskapet og konsernet ikke kan fortsette driften.
- evaluerer vi den samlede presentasjonen, strukturen og innholdet i årsregnskapet, inkludert tilleggsopplysningene, og hvorvidt årsregnskapet gir uttrykk for de underliggende transaksjonene og hendelsene på en måte som gir et rettviseende bilde.
- innhenter vi tilstrekkelig og hensiktsmessig revisjonsbevis vedrørende den finansielle informasjonen til enhetene eller forretningsområdene i konsernet for å kunne gi uttrykk for en mening om konsernregnskapet. Vi er ansvarlige for å lede, følge opp og gjennomføre konsernrevisjonen. Vi har eneansvar for vår konklusjon om konsernregnskapet.

Vi kommuniserer med styret blant annet om det planlagte innholdet i og tidspunkt for revisjonsarbeidet og eventuelle vesentlige funn i revisjonen, herunder vesentlige svakheter i intern kontroll som vi avdekker gjennom revisjonen.

Kolbotn, 11.03.2024  
Lst Revisjon AS

  
Egil Skjefstad  
statsautorisert revisor

LST Revisjon AS – Godkjent revisjonsselskap



Kolbotnveien 7, Sentrumsbygget, 1410 Kolbotn  
Telefon: 66 80 09 66 – E-post: post@lst.no  
Organisasjonsnummer: 921 087 101 Foretaksregisteret



# Årsregnskap 2023

## Nkg Nordic Approach Holding AS

Resultatregnskap  
Balanse  
Kontantstrøm  
Noter til regnskapet



Org.nr.: 927 161 818



## RESULTATREGNSKAP

### NKG NORDIC APPROACH HOLDING AS

DRIFTSINNEKTER OG DRIFTSKOSTNADER	Note	2023	2022
Annen driftskostnad		5 905	904
<b>Sum driftskostnader</b>	<b>2</b>	<b>5 905</b>	<b>904</b>
<b>Driftsresultat</b>		<b>-5 905</b>	<b>-904</b>
<b>FINANSINNEKTER OG FINANSKOSTNADER</b>			
Annen renteinntekt		165 406	0
Annen finansinntekt		982 231	0
Annen rentekostnad		165 406	0
Annen finanskostnad		937	0
<b>Resultat av finansposter</b>		<b>981 294</b>	<b>0</b>
Resultat før skattekostnad		975 389	-904
Skattekostnad på resultat	3	214 230	0
<b>Årsresultat</b>	<b>4</b>	<b>761 158</b>	<b>-904</b>
<b>OVERFØRINGER</b>			
Avsatt til annen egenkapital		761 158	0
Overført til udekket tap		0	904
<b>Sum overføringer</b>		<b>761 158</b>	<b>-904</b>



### BALANSE

#### NKG NORDIC APPROACH HOLDING AS

EIENDELER	Note	2023	2022
<b>FINANSIELLE ANLEGGSMIDLER</b>			
Investeringer i datterselskap	5	11 038 068	0
Lån til foretak i samme konsern	6	1 475 000	0
<b>Sum finansielle anleggsmidler</b>		<b>12 513 068</b>	<b>0</b>
<b>Sum anleggsmidler</b>		<b>12 513 068</b>	<b>0</b>
<b>OMLØPSMIDLER</b>			
<b>FORDRINGER</b>			
Kundefordringer		15 284	0
Konsernfordringer		979 874	0
<b>Sum fordringer</b>		<b>995 158</b>	<b>0</b>
Bankinnskudd, kontanter o.l.		8 492	2 164
<b>Sum omløpsmidler</b>		<b>1 003 650</b>	<b>2 164</b>
<b>Sum eiendeler</b>		<b>13 516 717</b>	<b>2 164</b>



### BALANSE

#### NKG NORDIC APPROACH HOLDING AS

EGENKAPITAL OG GJELD	Note	2023	2022
<strong>EGENKAPITAL</strong>			
<strong>INNSKUTT EGENKAPITAL</strong>			
Aksjekapital	7	3 719 329	3 043
Overkurs		6 531 604	609
Annen innskutt egenkapital		0	-606
<strong>Sum innskutt egenkapital</strong>		<strong>10 250 933</strong>	<strong>3 046</strong>
<strong>OPPTJENT EGENKAPITAL</strong>			
Annen egenkapital		1 550 996	0
Udekket tap		0	-883
<strong>Sum opptjent egenkapital</strong>		<strong>1 550 996</strong>	<strong>-883</strong>
<strong>Sum egenkapital</strong>	4	<strong>11 801 929</strong>	<strong>2 164</strong>
<strong>GJELD</strong>			
<strong>ANNEN LANGSIKTIG GJELD</strong>			
Langsiktig konserngjeld	6, 8	1 484 856	0
<strong>Sum annen langsiktig gjeld</strong>		<strong>1 484 856</strong>	<strong>0</strong>
<strong>KORTSIKTIG GJELD</strong>			
Leverandørgjeld		15 702	0
Betalbar skatt	3	214 230	0
<strong>Sum kortsiktig gjeld</strong>		<strong>229 932</strong>	<strong>0</strong>
<strong>Sum gjeld</strong>		<strong>1 714 788</strong>	<strong>0</strong>
<strong>Sum egenkapital og gjeld</strong>		<strong>13 516 717</strong>	<strong>2 164</strong>

08.03.2024

Styret i Nkg Nordic Approach Holding AS

Philippe Xavier Canadas  
styreleder

Andreas Hertzberg  
styremedlem

Morten Øisang Wenersgaard  
styremedlem

Jens Janecki  
styremedlem

Jochen Harald Michalak  
styremedlem



## INDIREKTE KONTANTSTRØM

NKG NORDIC APPROACH HOLDING AS

	Note	2023
<b>KONTANTSTRØMMER FRA OPERASJONELLE AKTIVITETER</b>		
Resultat før skattekostnad		975 389
Endring i kundefordringer		-15 284
Endring i leverandørgjeld		15 702
Endring i andre tidsavgrensningsposter		-1 475 000
<b>Netto kontantstrøm fra operasjonelle aktiviteter</b>		<b>-499 193</b>
<b>KONTANTSTRØMMER FRA INVESTERINGSAKTIVITETER</b>		
Utbetalinger ved kjøp av aksjer og andeler i andre foretak		11 038 068
<b>Netto kontantstrøm fra investeringsaktiviteter</b>		<b>-11 038 068</b>
<b>KONTANTSTRØMMER FRA FINANSIERINGSAKTIVITETER</b>		
Innbetalinger ved opptak av ny langsiktig gjeld		1 484 856
Innbetalinger av egenkapital		11 038 607
<b>Netto kontantstrøm fra finansieringsaktiviteter</b>		<b>12 523 463</b>
Netto endring i kontanter og kontantekvivalenter		986 202
Beh. av kont. og kontantekvivalenter ved per. begynnelse		2 164
<b>Beh. av kont. og kontantekvivalenter ved per. slutt</b>		<b>988 366</b>



## Regnskapsprinsipper

Årsregnskapet er satt opp i samsvar med regnskapslovens bestemmelser og god regnskapsskikk. Regnskapet er presentert i valutaen USD. Det er benyttet gjennomsnittskurser for resultatposter, og kurs pr. 31.12. for pengeposter. Endringer som følge av valutaomregning fra NOK til USD er oppført som omregningsdifferanse under egenkapital. Regnskapet er satt opp basert på fortsatt drift.

## BRUK AV ESTIMATER

I utarbeidelse av årsregnskapet har man brukt estimater og forutsetninger som har påvirket resultatregnskapet og verdsettelsen av eiendeler og gjeld, samt usikre eiendeler og forpliktelser på balansedagen i henhold til god regnskapsskikk. Områder som i stor grad inneholder slike skjønsmessige vurderinger, høy grad av kompleksitet, eller områder hvor forutsetninger og estimater er vesentlige for årsregnskapet, er beskrevet i notene.

## INNTEKTER

Inntektsføring ved salg av varer skjer på leveringstidspunktet. Tjenester inntektsføres etter hvert som de leveres. Inntekter fra salg av tjenester og langsiktige tilvirkingsprosjekter (anleggskontrakter) resultatføres i takt med prosjektets fullføringsgrad, når utfallet av transaksjonen kan estimeres på en pålitelig måte. Når transaksjonens utfall ikke kan estimeres pålitelig, vil kun inntekter tilsvarende påløpte prosjektkostnader inntektsføres. I den perioden det blir identifisert at et prosjekt vil gi et negativt resultat, vil det estimerte tapet på kontrakten bli resultatført i sin helhet.

## SKATT

Skattekostnaden i resultatregnskapet omfatter både periodens betalbare skatt og endring i utsatt skatt. Utsatt skatt er beregnet med 22 % på grunnlag av de midlertidige forskjeller som eksisterer mellom regnskapsmessige og skattemessige verdier, samt ligningsmessig underskudd til fremføring ved utgangen av regnskapsåret. Skatteøkende og skattereduserende midlertidige forskjeller som reverserer eller kan reverseres i samme periode er utlignet og nettoført. Netto utsatt skattefordel balanseføres i den grad det er sannsynlig at denne kan bli utnyttet.

## KLASSIFISERING OG VURDERING AV OMLØPSMIDLER

Omløpsmidler og kortsiktig gjeld omfatter normalt poster som forfaller til betaling innen ett år etter balansedagen, samt poster som knytter seg til varekretsløpet. Omløpsmidler vurderes til laveste verdi av anskaffelseskost og virkelig verdi. Kortsiktig gjeld balanseføres til nominelt beløp på transaksjonstidspunktet.

## DATTERSELSKAP OG TILKNYTTET SELSKAP

Datterselskap og tilknyttede selskaper vurderes etter kostmetoden i selskapsregnskapet. Investeringen er vurdert til anskaffelseskost for aksjene med mindre nedskrivning har vært nødvendig. Det er foretatt nedskrivning til virkelig verdi når verdifall skyldes årsaker som ikke kan forventes å være forbigående og det må anses nødvendig etter god regnskapsskikk. Nedskrivninger er reversert når grunnlaget for nedskrivning ikke lenger er til stede.

Utbytte, konsernbidrag og andre utdelinger fra datterselskap er inntektsført samme år som det er avsatt i givers regnskap. Overstiger utbytte / konsernbidraget andelen av opptjent resultat etter anskaffelsestidspunktet, representerer den overskytende del tilbakebetaling av investert kapital, og utdelingene er fratrukket investeringens verdi i balansen til morselskapet.

## FORDRINGER

Kundefordringer og andre fordringer oppføres til pålydende etter fradrag for avsetning til forventet tap. Avsetning til tap gjøres på grunnlag av en individuell vurdering av de enkelte fordringene. For øvrige kundefordringer utføres en uspesifisert avsetning for å dekke forventet tap på krav.

## KONTANTSTRØMOPPSTILLING

Kontantstrømoppstillingen er utarbeidet etter den indirekte metoden. Kontanter og kontantekvivalenter omfatter kontanter, bankinnskudd og andre kortsiktige, likvide plasseringer.



## Note 1 Lønnskostnader

Nkg Nordic Approach Holding AS har ikke hatt lønns- eller personalkostnader i 2023 og det foreligger heller ingen slike forpliktelser.

## Note 2 Spesifikasjon av driftskostnader etter art

	2023	2022
Andre driftskostnader	5 905	904
<b>Sum driftskostnader</b>	<b>5 905</b>	<b>904</b>

## Note 3 Skatt

<b>Årets skattekostnad</b>	2023	2022
Resultatført skatt på ordinært resultat:		
Betalbar skatt	214 230	0
Endring i utsatt skattefordel	0	0
<b>Skattekostnad ordinært resultat</b>	<b>214 230</b>	<b>0</b>
Skattepliktig inntekt:		
Resultat før skatt	975 389	-904
Permanente forskjeller	0	0
Mottatt konsernbidrag	979 874	0
<b>Skattepliktig inntekt</b>	<b>1 955 263</b>	<b>-904</b>
Betalbar skatt i balansen:		
Betalbar skatt på årets resultat	-1 342	0
Betalbar skatt på mottatt konsernbidrag	215 572	0
<b>Sum betalbar skatt i balansen</b>	<b>214 230</b>	<b>0</b>
Beregning av effektiv skattesats		
Resultat før skatt	975 389	-904
Beregnet skatt av resultat før skatt	214 585	-199
<b>Sum</b>	<b>214 585</b>	<b>-199</b>
Effektiv skattesats	22,0 %	22,0 %

Skatteeffekten av midlertidige forskjeller som har gitt opphav til utsatt skatt og utsatte skattefordeler, spesifisert på typer av midlertidige forskjeller

	2023	2022	Endring
<b>Utsatt skatt (22 %)</b>	<b>0</b>	<b>0</b>	<b>0</b>



## Note 4 Egenkapital

	Aksjekapital	Overkurs	Annen egenkapital	Innskutt egenkapital	Annen Udekket tap	Sum egenkapital
Pr. 31.12.2022	3 043	609	-606	0	-883	2 164
Årets resultat			606	761 158	883	762 647
Konvertering av gjeld	3 716 286	6 530 995		0		10 247 281
Omregningsdifferanse			0	789 838	0	789 838
<b>Pr 31.12.2023</b>	<b>3 719 329</b>	<b>6 531 604</b>	<b>0</b>	<b>1 550 996</b>	<b>0</b>	<b>11 801 930</b>

## Note 5 Datterselskap, TS og FKV

	Kontor-kommune	Eierandel	Stemmeandel	Anskaffelseskost	Andel egenkapital	Andel resultat
<b>DATTERSELKAP</b>						
Nordic	OSLO	100,0%	100,0%	4 594 223	3 611 570	-136 204
Approach AS						
Tropiq AS	OSLO	100,0%	100,0%	5 659 148	461 162	414 529
<b>Sum</b>				<b>10 253 371</b>	<b>4 072 732</b>	<b>278 325</b>

## Note 6 Mellomværende med selskap i samme konsern

	2023	2022
<b>Fordringer</b>		
Lån til foretak i samme konsern	1 475 000	0
Andre kortsiktige fordringer konsern	979 874	0
<b>Sum</b>	<b>2 454 874</b>	<b>0</b>
<b>Gjeld</b>		
Lån fra foretak i samme konsern	1 484 856	0
<b>Sum</b>	<b>1 484 856</b>	<b>0</b>

## Note 7 Aksjonærer

### AKSJEKAPITALEN I NKG NORDIC APPROACH HOLDING AS PR. 31.12 BESTÅR AV:

	Antall	Pålydende	Bokført
Ordinære aksjer	1 000	40 730,0	40 730 000
<b>Sum</b>	<b>1 000</b>		<b>40 730 000</b>

### EIERSTRUKTUR

De største aksjonærene i % pr. 31.12 var:

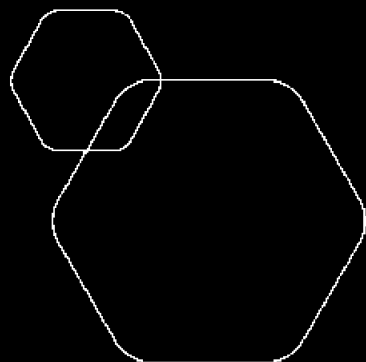
	Ordinære	Eierandel	Stemmeandel
Neumann Gruppe GmbH	600	60,0	60,0
Aero AS	200	20,0	20,0
Morwen AS	200	20,0	20,0
<b>Totalt antall aksjer</b>	<b>1 000</b>	<b>100,0</b>	<b>100,0</b>



**Note 8 Langsiktig gjeld**

**Gjeld som forfaller mer enn fem år etter regnskapsårets slutt**

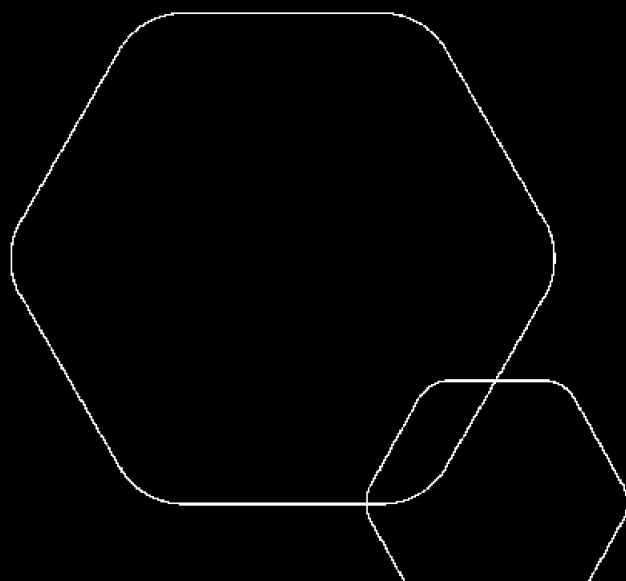
	<b>2023</b>	<b>2022</b>
Øvrig langsiktig gjeld	1 484 856	0
<b>Sum</b>	<b>1 484 856</b>	<b>0</b>



# Årsregnskap 2023

## Konsernet NKG Nordic Approach Holding

Resultatregnskap  
Balanse  
Kontantstrøm  
Noter til regnskapet



Org.nr.: 927 161 818



## RESULTATREGNSKAP

### KONSERNET NKG NORDIC APPROACH HOLDING

DRIFTSINNEKTER OG DRIFTSKOSTNADER	Note	2023
Salgsinntekt	1	17 638 474
Annen driftsinntekt		8 319
<b>Sum driftsinntekter</b>		<b>17 646 793</b>
Varekostnad		13 838 643
Lønnskostnad	2	1 231 513
Avskrivning av driftsmidler og immaterielle eiendeler	3	1 616 130
Annen driftskostnad		1 723 553
<b>Sum driftskostnader</b>		<b>18 409 839</b>
<b>Driftsresultat</b>		<b>-763 046</b>
<b>FINANSINNEKTER OG FINANSKOSTNADER</b>		
Annen renteinntekt		217 917
Annen finansinntekt		1 277 712
Annen rentekostnad		409 105
Annen finanskostnad		59 883
<b>Resultat av finansposter</b>		<b>1 026 640</b>
<b>Ordinært resultat før skattekostnad</b>	4	<b>263 594</b>
Skattekostnad på ordinært resultat	4	393 542
<b>Ordinært resultat</b>		<b>-129 947</b>
<b>Årsresultat</b>	5	<b>-129 947</b>



### BALANSE

#### KONSERNET NKG NORDIC APPROACH HOLDING

EIENDELER	Note	2023
<b>ANLEGGSMIDLER</b>		
<b>IMMATERIELLE EIENDELER</b>		
Utsatt skattefordel	4	32 543
Goodwill	3	5 795 009
<b>Sum immaterielle eiendeler</b>		<b>5 827 552</b>
<b>VARIGE DRIFTSMIDLER</b>		
Driftsløsøre, inventar o.a. utstyr	3	731 249
<b>Sum varige driftsmidler</b>	<b>6</b>	<b>731 249</b>
<b>FINANSIELLE ANLEGGSMIDLER</b>		
Investeringer i aksjer og andeler		155 100
Andre langsiktige fordringer	6	39 831
<b>Sum finansielle anleggsmidler</b>		<b>194 931</b>
<b>Sum anleggsmidler</b>		<b>6 753 731</b>
<b>OMLØPSMIDLER</b>		
Lager av varer og annen beholdning	7	4 212 516
<b>FORDRINGER</b>		
Kundefordringer		2 329 150
Andre kortsiktige fordringer		233 324
<b>Sum fordringer</b>		<b>2 562 474</b>
Bankinnskudd, kontanter o.l.	8	455 537
<b>Sum omløpsmidler</b>		<b>7 230 527</b>
<b>Sum eiendeler</b>		<b>13 984 258</b>



### BALANSE

#### KONSERNET NKG NORDIC APPROACH HOLDING

	Note	2023
<b>EGENKAPITAL OG GJELD</b>		
<b>INNSKUTT EGENKAPITAL</b>		
Aksjekapital	5, 9	3 719 329
Overkurs	5	6 531 604
<b>Sum innskutt egenkapital</b>		<b>10 250 933</b>
<b>OPPTJENT EGENKAPITAL</b>		
Udekket tap	5	-57 502
<b>Sum opptjent egenkapital</b>		<b>-57 502</b>
<b>Sum egenkapital</b>		<b>10 193 431</b>
<b>GJELD</b>		
<b>ANNEN LANGSIKTIG GJELD</b>		
Gjeld til kredittinstitusjoner		20 766
Øvrig langsiktig gjeld		1 484 856
<b>Sum annen langsiktig gjeld</b>	<b>6</b>	<b>1 505 622</b>
<b>KORTSIKTIG GJELD</b>		
Leverandørgjeld		1 633 555
Betalbar skatt	4	214 230
Skyldig offentlige avgifter		104 920
Annen kortsiktig gjeld		332 501
<b>Sum kortsiktig gjeld</b>		<b>2 285 206</b>
<b>Sum gjeld</b>		<b>3 790 828</b>
<b>Sum egenkapital og gjeld</b>		<b>13 984 258</b>



## INDIREKTE KONTANTSTRØM

### KONSERNET NKG NORDIC APPROACH HOLDING

Kontantstrømoppstilling (NRS - Indirekte modell)

NRS Indirekte metode

	Note	2023
<b>KONTANTSTRØMMER FRA OPERASJONELLE AKTIVITETER</b>		
Resultat før skattekostnad		263 594
Periodens betalte skatt		63 720
Ordinære avskrivninger		1 616 130
Endring i varelager		291 701
Endring i kundefordringer		-359 511
Endring i leverandørgjeld		970 496
Endring i andre tidsavgrensingsposter		-3 315 037
<b>Netto kontantstrøm fra operasjonelle aktiviteter</b>		<b>-596 347</b>
<b>KONTANTSTRØMMER FRA INVESTERINGSAKTIVITETER</b>		
Utbetalinger ved kjøp av varige driftsmidler		13 552
<b>Netto kontantstrøm fra investeringsaktiviteter</b>		<b>-13 552</b>
<b>KONTANTSTRØMMER FRA FINANSIERINGSAKTIVITETER</b>		
Innbetalinger ved opptak av ny kortsiktig gjeld		898 521
Utbetalinger ved nedbetaling av langsiktig gjeld		826 002
<b>Netto kontantstrøm fra finansieringsaktiviteter</b>		<b>72 519</b>
Netto endring i kontanter og kontantekvivalenter		-537 380
Beh. av kont. og kontantekvivalenter ved per. begynnelse		992 917
<b>Beh. av kont. og kontantekvivalenter ved per. slutt</b>		<b>455 537</b>



KONSERNET NKG NORDIC APPROACH HOLDING

927 161 818

## Regnskapsprinsipper

Årsregnskapet er satt opp i samsvar med regnskapsloven 1998 og god regnskapsskikk.

## Konsolideringsprinsipper

Konsernregnskapet omfatter morselskapet NKG Nordic Approach Holding AS, datterselskapene Nordic Approach AS og Tropiq AS, og datterdatterselskapet Tropiq Ethiopia AS. Konsernregnskapet er utarbeidet som om konsernet var én økonomisk enhet. Transaksjoner og mellomværende mellom selskapene i konsernet er eliminert. Konsernregnskapet er utarbeidet etter ensartede prinsipper, ved at datterselskapene og datterdatterselskapet følger de samme regnskapsprinsipper som morselskapet.

Kjøpte datterselskaper regnskapsføres i konsernregnskapet basert på morselskapets anskaffelseskost. Anskaffelseskost tilordnes identifiserbare eiendeler og gjeld i datterselskapet, som oppføres i konsernregnskapet til virkelig verdi på oppkjøpstidspunktet. Eventuell merverdi eller mindreverdi ut over hva som kan henføres til identifiserbare eiendeler og gjeld balanseføres som goodwill. Merverdier i konsernregnskapet avskrives lineært over de oppkjøpte eiendelenes forventede levetid.

## Datterselskap

Datterselskapet vurderes etter kostmetoden i selskapsregnskapet. Investeringen er vurdert til anskaffelseskost for aksjene med mindre nedskrivning har vært nødvendig. Det er foretatt nedskrivning til virkelig verdi når verdifall skyldes årsaker som ikke kan antas å være forbigående og det må anses nødvendig etter god regnskapsskikk. Nedskrivninger er reversert når grunnlaget for nedskrivning ikke lenger er til stede.

Utbytte og andre utdelinger er inntektsført samme år som det er avsatt i datterselskapet. Overstiger utbytte andel av tilbakeholdt resultat etter kjøpet, representerer den overskytende del tilbakebetaling av investert kapital, og utdelingene er fratrukket investeringens verdi i balansen.

## Salgsinntekter

Inntektsføring ved salg av varer skjer på leveringstidspunktet. Tjenester inntektsføres i takt med utførelsen. Andelen av salgsinntekter som knytter seg til fremtidige serviceytelser balanseføres som uopptjent inntekt ved salget, og inntektsføres deretter i takt med levering av ytelsene.

## Klassifisering og vurdering av balanseposter

Omløpsmidler og kortsiktig gjeld omfatter poster som forfaller til betaling innen ett år etter anskaffelsestidspunktet, samt poster som knytter seg til varekretsløpet. Øvrige poster er klassifisert som anleggsmiddel/langsiktig gjeld.

Omløpsmidler vurderes til laveste av anskaffelseskost og virkelig verdi. Kortsiktig gjeld balanseføres til nominelt beløp på opptakstidspunktet.

Anleggsmidler vurderes til anskaffelseskost, men nedskrives til virkelig verdi ved verdifall som ikke forventes å være forbigående. Langsiktig gjeld balanseføres til nominelt beløp på etableringstidspunktet.

## Fordringer

Kundefordringer og andre fordringer er oppført i balansen til pålydende etter fradrag for avsetning til forventet tap. Avsetning til tap gjøres på grunnlag av individuelle vurderinger av de enkelte fordringene. I tillegg gjøres det for øvrige

KONSERNET NKG NORDIC APPROACH HOLDING

SIDE 6



## KONSERNET NKG NORDIC APPROACH HOLDING

927 161 818

kundefordringer en uspesifisert avsetning for å dekke antatt tap.

### Varebeholdninger

Lager av innkjøpte varer er verdsatt til laveste av anskaffelseskost etter FIFO-prinsippet og virkelig verdi. Egentilvirkede ferdigvarer og varer under tilvirkning er vurdert til full tilvirkningskost. Det foretas nedskrivning for påregnelig ukurans.

### Valuta

Pengeposter i utenlandsk valuta er vurdert til kursen ved regnskapsårets slutt.

### Kortsiktige plasseringer

Kortsiktige plasseringer (aksjer og andeler vurdert som omløpsmidler) vurderes til laveste av gjennomsnittlig anskaffelseskost og virkelig verdi på balansedagen. Mottatt utbytte og andre utdelinger fra selskapene inntektsføres som annen finansinntekt.

### Varige driftsmidler

Varige driftsmidler balanseføres og avskrives over driftsmidlets forventede levetid. Direkte vedlikehold av driftsmidler kostnadsføres løpende under driftskostnader, mens påkostninger eller forbedringer tillegges driftsmidlets kostpris og avskrives i takt med driftsmidlet.

### Skatt

Skattekostnaden i resultatregnskapet omfatter både periodens betalbare skatt og endring i utsatt skatt. Utsatt skatt er beregnet med 22% på grunnlag av de midlertidige forskjeller som eksisterer mellom regnskapsmessige og skattemessige verdier, samt skattemessig underskudd til fremføring ved utgangen av regnskapsåret. Skatteøkende og skattereduserende midlertidige forskjeller som reverserer eller kan reversere i samme periode er utlignet. Netto utsatt skattefordel balanseføres i den grad det er sannsynlig at denne kan bli nyttegjort.

I den grad konsernbidrag ikke er resultatført er skatteeffekten av konsernbidraget ført direkte mot investering i balansen.

### Immaterielle verdier

Goodwill er oppstått gjennom kjøp av virksomhet. Avskrivninger foretas etter forventet økonomisk levetid.



KONSERNET NKG NORDIC APPROACH HOLDING

927 161 818

## Note 1 Salgsinntekter

	Konsernet NKG Nordic Approach Holding
<b>Per virksomhetsområde</b>	
Omsetning av kaffe	17 638 474
<b>Sum</b>	<b>17 638 474</b>
<b>Geografisk fordeling</b>	
Norge	2 271 605
Utland	15 366 869
<b>Sum</b>	<b>17 638 474</b>

## Note 2 Lønnskostnader, antall ansatte, godtgjørelser, lån til ansatte m.m.

	2023
Lønninger	1 027 834
Arbeidsgiveravgift	145 932
Pensjonskostnader	23 884
Andre ytelser	33 863
<b>Sum</b>	<b>1 231 513</b>

Selskapet har i 2023 sysselsatt ca 16 årsverk.

### PENSJONSFORPLIKTELSE

Selskapene er pliktig til å ha tjenestepensjonsordning etter lov om obligatorisk tjenestepensjon. Selskapenes pensjonsordninger tilfredsstiller kravene i denne lov.

KONSERNET NKG NORDIC APPROACH HOLDING

SIDE 8



KONSERNET NKG NORDIC APPROACH HOLDING

927 161 818

## Note 3 Varige driftsmidler

	Goodwill	Driftsløsøre, inventar ol.	Sum
Anskaffelseskost pr. 01.01.23	7 140 082	1 877 724	9 017 806
Tilgang kjøpte driftsmidler		13 552	13 552
Avgang solgte driftsmidler		0	0
<b>Anskaffelseskost 31.12.23</b>	<b>7 140 082</b>	<b>1 891 276</b>	<b>9 031 358</b>
Akkumulerte avskrivninger 31.12.23	1 345 073	1 160 027	2 505 100
<b>Bokført verdi 31.12.23</b>	<b>5 795 009</b>	<b>731 249</b>	<b>6 526 258</b>
Årets ordinære avskrivninger	1 448 752	167 378	1 616 130
Økonomisk levetid	5 år	0-5 år	

Både morselskapet og konsernet benytter lineære avskrivninger for alle varige driftsmidler. Det er i løpet av året ikke foretatt reversering av tidligere års nedskrivninger.

KONSERNET NKG NORDIC APPROACH HOLDING

SIDE 9



KONSERNET NKG NORDIC APPROACH HOLDING

927 161 818

**Note 4 Skatt**

<b>Årets skattekostnad</b>	<b>2023</b>
Resultatført skatt på ordinært resultat:	
Betalbar skatt	429 803
Endring i utsatt skattefordel	-36 261
<b>Skattekostnad ordinært resultat</b>	<b>393 542</b>
<b>Skattepliktig inntekt:</b>	
Resultat før skatt	1 712 347
Permanente forskjeller	13 964
Endring i midlertidige forskjeller	-191 200
Mottatt konsernbidrag	61 687
<b>Skattepliktig inntekt</b>	<b>1 596 798</b>
Betalbar skatt i balansen:	
Betalbar skatt på årets resultat	214 230
Betalbar skatt på avgitt konsernbidrag	0
<b>Sum betalbar skatt i balansen</b>	<b>214 230</b>
Effektiv skattesats	22 %

Skatteeffekten av midlertidige forskjeller som har gitt opphav til utsatt skatt og utsatte skattefordeler, spesifisert på typer av midlertidige forskjeller

	<b>2023</b>	<b>2022</b>	<b>Endring</b>
Varige driftsmidler	163 857	-20 283	-184 140
Varebeholdning	84 747	77 518	-7 229
Fordringer	-40 169	-40 000	-124 747
<b>Sum</b>	<b>208 435</b>	<b>17 235</b>	<b>-191 200</b>
Akkumulert fremførbart underskudd	-358 465	0	358 465
<b>Grunnlag for utsatt skattefordel</b>	<b>-150 030</b>	<b>17 235</b>	<b>167 265</b>
<b>Utsatt skattefordel (22%)</b>	<b>-33 007</b>	<b>3 792</b>	<b>36 798</b>

**Note 5 Egenkapital**

	<b>Aksjekapital</b>	<b>Overkurs</b>	<b>Annen egenkapital</b>	<b>Udekket tap</b>	<b>Sum egenkapital</b>
Per 01.01.2023	3 719 329	6 531 604	72 445		10 323 378
Årets resultat			-72 445	-57 502	-129 947
<b>Per 31.12.2023</b>	<b>3 719 329</b>	<b>6 531 604</b>	<b>0</b>	<b>10 250 933</b>	<b>10 193 431</b>

KONSERNET NKG NORDIC APPROACH HOLDING

SIDE 10



KONSERNET NKG NORDIC APPROACH HOLDING

927 161 818

## Note 6 Fordringer og gjeld

	2023
<b>Fordringer med forfall senere enn ett år</b>	
Andre langsiktige fordringer	39 831
<b>Sum</b>	<b>39 831</b>
<b>Langsiktige gjeld med forfall senere enn 5 år</b>	
Gjeld til kredittinstitusjoner	20 766
Annen langsiktig gjeld	1 484 856
<b>Sum</b>	<b>1 505 622</b>
<b>Pantsatte eiendeler:</b>	
Driftstilbehør	731 249
<b>Sum</b>	<b>731 249</b>

\* DNB BANK ASA har tinglyst pant i en motorvogn.

## Note 7 Varer

	Konsernet NKG Nordic Approach Holding
Lager av innkjøpte handelsvarer	4 212 516
<b>Sum</b>	<b>4 212 516</b>
Lager vurdert til ankaffelseskost	4 297 521
Lager vurdert til virkelig verdi	
Ukuransnedskriving	-85 005

KONSERNET NKG NORDIC APPROACH HOLDING

SIDE 11



KONSERNET NKG NORDIC APPROACH HOLDING

927 161 818

## Note 8 Bankinnskudd

Bundne skattetrekkmidler utgjør kr 36 901.

## Note 9 Aksjekapital og aksjonærinformasjon

KONSERNET NKG NORDIC APPROACH HOLDING

Aksjekapitalen består av:	Antall	Pålydende (NOK)	Balanseført (NOK)
Ordinære aksjer	1 000	40 730	40 730 000
<b>Sum</b>	<b>1 000</b>	<b>40 730</b>	<b>40 730 000</b>

Konsernet NKG Nordic Approach Holding har tre aksjonærer pr 31.12.2023.  
Alle aksjer gir samme rett i selskapet.

### OVERSIKT OVER DE STØRSTE AKSJONÆRENE PR 31.12.2023:

	Ordinære	Eierandel	Stemmeandel
Neumann Gruppe Gmbh	600	60 %	60
Aero AS	200	20 %	20
Morwen AS	200	20 %	20
<b>Totalt antall aksjer</b>	<b>1 000</b>	<b>100 %</b>	<b>100</b>

KONSERNET NKG NORDIC APPROACH HOLDING

SIDE 12