



ÅRSREGNSKAPET FOR REGNSKAPSÅRET 2023 - GENERELL INFORMASJON

Enheten

Organisasjonsnummer: 927 823 454
Organisasjonsform: Aksjeselskap
Foretaksnavn: STEEN-HANSEN GROUP AS
Forretningsadresse: c/o Steen-hansen
Hylkjeflaten 44
5109 HYLKJE

Regnskapsår

Årsregnskapets periode: 01.01.2023 - 31.12.2023

Konsern

Morselskap i konsern: Ja
Konsernregnskap lagt ved: Ja

Regnskapsregler

Regler for små foretak benyttet: Nei
Benyttet ved utarbeidelsen av årsregnskapet til selskapet: Regnskapslovens alminnelige regler
Benyttet ved utarbeidelsen av årsregnskapet til konsernet: Regnskapslovens alminnelige regler

Årsregnskapet fastsatt av kompetent organ

Bekreftet av representant for selskapet: Claes-Olov Bodell
Dato for fastsettelse av årsregnskapet: 17.04.2024

Grunnlag for avgivelse

År 2023: Årsregnskapet er elektronisk innlevert
År 2022: Tall er hentet fra elektronisk innlevert årsregnskap fra 2023

Det er ikke krav til at årsregnskapet m.v. som sendes til Regnskapsregisteret er undertegnet. Kontrollen på at dette er utført ligger hos revisor/enhetens øverste organ. Sikkerheten ivaretas ved at innsender har rolle/rettighet for innsending av årsregnskapet via Altinn, og ved at det bekreftes at årsregnskapet er fastsatt av kompetent organ.

Brønnøysundregistrene, 31.07.2025



Resultatregnskap

Beløp i: NOK	Note	2023	2022
RESULTATREGNSKAP			
Inntekter			
Salgsinntekt	2		
Sum inntekter		0	
Kostnader			
Lønnskostnad	3		
Avskrivning	4		
Annen driftskostnad	5,14	1 026 192	26 519
Sum kostnader		1 026 192	26 519
Driftsresultat		-1 026 192	-26 519
Finansinntekter og finanskostnader			
Inntekt på investering i datterselskap	6	7 761 995	5 657 020
Renteinntekt fra foretak i samme konsern	6	65 828	304 895
Annen renteinntekt		1 681	13 225
Sum finansinntekter		7 829 504	5 975 140
Annen rentekostnad		6 803 312	5 948 621
Sum finanskostnader		6 803 312	5 948 621
Netto finans		1 026 192	26 519
Ordinært resultat før skattekostnad		0	0
Skattekostnad	7		
Ordinært resultat etter skattekostnad		0	0
Årsresultat		0	0
Overføring til/fra annen egenkapital	8		



Balanse

Beløp i: NOK	Note	2023	2022
BALANSE - EIENDELER			
Anleggsmidler			
Immaterielle eiendeler			
Forskning og utvikling	4		
Utsatt skattefordel	4		
Goodwill	4		
Sum immaterielle eiendeler		0	
Maskiner og anlegg	4,10		
Driftsløsøre, inventar og lignende	4,10		
Finansielle anleggsmidler			
Investering i datterselskap	9,10	250 524 616	250 524 616
Lån til foretak i samme konsern	10		5 840 662
Andre fordringer	10		
Sum finansielle anleggsmidler		250 524 616	256 365 278
Sum anleggsmidler		250 524 616	256 365 278
Omløpsmidler			
Varer			
Varer	10,11		
Fordringer			
Kundefordringer	10		
Andre kortsiktige fordringer	14	1 044	1 044
Konsernfordringer	6	1 655 089	5 657 020
Sum fordringer		1 656 133	5 658 064
Bankinnskudd, kontanter og lignende			
Bankinnskudd, kontanter og lignende	12	57 407	51 319
Sum bankinnskudd, kontanter og lignende		57 407	51 319
Sum omløpsmidler		1 713 540	5 709 383
SUM EIENDELER		252 238 156	262 074 661



Balanse

Beløp i: NOK	Note	2023	2022
BALANSE - EGENKAPITAL OG GJELD			
Egenkapital			
Innskutt egenkapital			
Aksjekapital	8,13	216 965	216 965
Overkurs	8	100 000 000	166 875 867
Sum innskutt egenkapital		100 216 965	167 092 832
Opptjent egenkapital			
Annen egenkapital	8	66 855 797	-20 070
Sum opptjent egenkapital		66 855 797	-20 070
Sum egenkapital		167 072 762	167 072 762
Gjeld			
Langsiktig gjeld			
Utsatt skatt	7		
Annen langsiktig gjeld			
Gjeld til kredittinstitusjoner	10	85 000 000	95 000 000
Sum annen langsiktig gjeld		85 000 000	95 000 000
Sum langsiktig gjeld		85 000 000	95 000 000
Kortsiktig gjeld			
Gjeld til kredittinstitusjoner	12		
Leverandørgjeld		165 394	1 899
Betalbar skatt	7		
Sum kortsiktig gjeld		165 394	1 899
Sum gjeld		85 165 394	95 001 899
SUM EGENKAPITAL OG GJELD		252 238 156	262 074 661



Konsernets resultatregnskap

Beløp i: NOK	Note	2023	2022
RESULTATREGNSKAP			
Inntekter			
Salgsinntekt	2	289 377 149	288 148 397
Annen driftsinntekt		57 960	217 348
Sum inntekter		289 435 109	288 365 745
Kostnader			
Varekostnad		213 361 352	213 256 678
Lønnskostnad	3	28 794 683	29 423 338
Avskrivning	4	29 595 493	28 397 239
Annen driftskostnad	5,14	17 018 303	18 402 469
Sum kostnader		288 769 831	289 479 724
Driftsresultat		665 278	-1 113 979
Finansinntekter og finanskostnader			
Inntekt på investering i datterselskap	6		
Renteinntekt fra foretak i samme konsern	6		
Annen renteinntekt		567 205	68 733
Annen finansinntekt		32 037	1 073 959
Sum finansinntekter		599 242	1 142 692
Annen rentekostnad		9 966 561	8 127 753
Annen finanskostnad		527 781	1 362 086
Sum finanskostnader		10 494 342	9 489 839
Netto finans		-9 895 100	-8 347 147
Ordinært resultat før skattekostnad		-9 229 822	-9 461 126
Skattekostnad	7	177 854	-251 465
Ordinært resultat etter skattekostnad		-9 407 676	-9 209 661
Årsresultat		-9 407 676	-9 209 661
Overføringer og disponeringer			
Udekket tap	8	-9 407 674	-9 209 661



Konsernets resultatregnskap

Beløp i: NOK	Note	2023	2022
Sum overføringer og disponeringer		-9 407 674	-9 209 661



Konsernets balanse

Beløp i: NOK	Note	2023	2022
BALANSE - EIENDELER			
Anleggsmidler			
Immaterielle eiendeler			
Forskning og utvikling	4	7 495 139	6 586 505
Konsesjoner, patenter, lisenser, varemerker o.l.	4	217 053	
Utsatt skattefordel	4	80 800 000	90 900 000
Goodwill	4	81 464 800	91 647 900
Sum immaterielle eiendeler		169 976 992	189 134 405
Varige driftsmidler			
Maskiner og anlegg	4,10	47 562 890	52 421 929
Driftsløsøre, inventar og lignende	4,10	2 290 663	2 629 555
Sum varige driftsmidler		49 853 553	55 051 484
Finansielle anleggsmidler			
Investering i datterselskap	9,10		
Lån til foretak i samme konsern	10		
Andre langsiktige fordringer	10	339 967	279 303
Sum finansielle anleggsmidler		339 967	279 303
Sum anleggsmidler		220 170 512	244 465 192
Omløpsmidler			
Varer			
Varer	10,11	56 192 791	64 963 237
Sum varer		56 192 791	64 963 237
Fordringer			
Kundefordringer	10	42 110 852	51 351 891
Andre kortsiktige fordringer	14	4 390 950	6 329 222
Konsernfordringer	6		
Sum fordringer		46 501 802	57 681 113
Bankinnskudd, kontanter og lignende			
Bankinnskudd, kontanter og lignende	12	375 886	3 700 053
Sum bankinnskudd, kontanter og lignende		375 886	3 700 053



Konsernets balanse

Beløp i: NOK	Note	2023	2022
Sum omløpsmidler		103 070 479	126 344 403
SUM EIENDELER		323 240 991	370 809 595
BALANSE - EGENKAPITAL OG GJELD			
Egenkapital			
Innskutt egenkapital			
Aksjekapital	8,13	216 965	216 965
Overkurs	8	100 000 000	166 875 867
Sum innskutt egenkapital		100 216 965	167 092 832
Opptjent egenkapital			
Annen egenkapital	8	47 468 545	-9 209 661
Udekket tap	8	-1 004 366	912 683
Sum opptjent egenkapital		48 472 911	-10 122 344
Sum egenkapital		148 689 876	156 970 488
Gjeld			
Langsiktig gjeld			
Utsatt skatt	7	19 972 245	22 084 382
Sum avsetninger for forpliktelser		19 972 245	22 084 382
Annen langsiktig gjeld			
Gjeld til kredittinstitusjoner	10	119 000 000	133 136 640
Sum annen langsiktig gjeld		119 000 000	133 136 640
Sum langsiktig gjeld		138 972 245	155 221 022
Kortsiktig gjeld			
Gjeld til kredittinstitusjoner	12	2 887 896	13 724 091
Leverandørgjeld		16 496 685	35 113 216
Betalbar skatt	7	2 348 730	46 719
Skyldige offentlige avgifter		6 098 320	5 900 249
Annen kortsiktig gjeld		7 747 238	3 833 811
Sum kortsiktig gjeld		35 578 869	58 618 086



Konsernets balanse

Beløp i: NOK	Note	2023	2022
Sum gjeld		174 551 114	213 839 108
SUM EGENKAPITAL OG GJELD		323 240 990	370 809 596



Brønnøysundregistrene

ÅRSREGNSKAP FOR REGNSKAPSÅRET 2023 - GENERELL INFORMASJON

Journalnummer: 2024 729994

Enheten

Organisasjonsnummer: 927 823 454
Organisasjonsform: Aksjeselskap
Foretaksnavn: STEEN-HANSEN GROUP AS
Forretningsadresse: c/o Steen-hansen
Hylkjeflaten 44
5109 HYLKJE

Regnskapsår

Årsregnskapets periode: 01.01.2023 - 31.12.2023

Konsern

Mørselskap i konsern: Ja
Konsernregnskap lagt ved: Ja

Regnskapsregler

Regler for små foretak benyttet: Nei
Benyttet ved utarbeidelsen av
årsregnskapet til selskapet: Regnskapslovens alminnelige regler
Benyttet ved utarbeidelsen av
årsregnskapet til konsernet: Regnskapslovens alminnelige regler

Årsregnskapet fastsatt av kompetent organ

Bekreftet av representant for selskapet: Claes-Olov Bodell
Dato for fastsettelse av årsregnskapet: 17.04.2024

Grunnlag for avgivelse

År 2023: Årsregnskap er elektronisk innlevert.
År 2022: Tall er hentet fra elektronisk innlevert årsregnskap fra 2023.

Det er ikke krav til at årsregnskapet m.v. som sendes til Regnskapsregisteret er undertegnet. Kontrollen på at dette er utført ligger hos revisor/enhetens øverste organ. Sikkerheten ivaretas ved at innsender har rolle/rettighet for innsending av årsregnskapet via Altinn, og ved at det bekreftes at årsregnskapet er fastsatt av kompetent organ.

Brønnøysundregistrene, 17.08.2024



Organisasjonsnr: 927 823 454
STEEN-HANSEN GROUP AS

RESULTATREGNSKAP

Beløp i: NOK	Note	2023	2022
RESULTATREGNSKAP			
Inntekter			
Salgsinntekt	2		
Sum inntekter		0	
Kostnader			
Lønnskostnad	3		
Avskrivning	4		
Annen driftskostnad	5,14	1 026 192	26 519
Sum kostnader		1 026 192	26 519
Driftsresultat		-1 026 192	-26 519
Finansinntekter og finanskostnader			
Inntekt på investering i datterselskap	6	7 761 995	5 657 020
Renteinntekt fra foretak i samme konsern	6	65 828	304 895
Annen renteinntekt		1 681	13 225
Sum finansinntekter		7 829 504	5 975 140
Annen rentekostnad		6 803 312	5 948 621
Sum finanskostnader		6 803 312	5 948 621
Netto finans		1 026 192	26 519
Ordinært resultat før skattekostnad			
Skattekostnad	7	0	0
Ordinært resultat etter skattekostnad		0	0
Årsresultat		0	0
Overføring til/fra annen egenkapital	8		



Organisasjonsnr: 927 823 454
STEEN-HANSEN GROUP AS

BALANSE

Beløp i: NOK	Note	2023	2022
BALANSE - EIENDELER			
Anleggsmidler			
Immaterielle eiendeler			
Forskning og utvikling	4		
Utsatt skattefordel	4		
Goodwill	4		
Sum immaterielle eiendeler		0	
Maskiner og anlegg	4,10		
Driftsløsøre, inventar og lignende	4,10		
Finansielle anleggsmidler			
Investering i datterselskap	9,10	250 524 616	250 524 616
Lån til foretak i samme konsern	10		5 840 662
Andre fordringer	10		
Sum finansielle anleggsmidler		250 524 616	256 365 278
Sum anleggsmidler		250 524 616	256 365 278
Omløpsmidler			
Varer			
Varer	10,11		
Fordringer			
Kundefordringer	10		
Andre kortsiktige fordringer	14	1 044	1 044
Konsernfordringer	6	1 655 089	5 657 020
Sum fordringer		1 656 133	5 658 064
Bankinnskudd, kontanter og lignende			
Bankinnskudd, kontanter og lignende	12	57 407	51 319
Sum bankinnskudd, kontanter og lignende		57 407	51 319
Sum omløpsmidler		1 713 540	5 709 383
SUM EIENDELER		252 238 156	262 074 661

BALANSE - EGENKAPITAL OG GJELD

Egenkapital
Innskutt egenkapital



Aksjekapital	8,13	216 965	216 965
Overkurs	8	100 000 000	166 875 867
Sum innskutt egenkapital		100 216 965	167 092 832
Opptjent egenkapital			
Annen egenkapital	8	66 855 797	-20 070
Sum opptjent egenkapital		66 855 797	-20 070
Sum egenkapital		167 072 762	167 072 762
Gjeld			
Langsiktig gjeld			
Utsatt skatt	7		
Annen langsiktig gjeld			
Gjeld til kredittinstitusjoner	10	85 000 000	95 000 000
Sum annen langsiktig gjeld		85 000 000	95 000 000
Sum langsiktig gjeld		85 000 000	95 000 000
Kortsiktig gjeld			
Gjeld til kredittinstitusjoner	12		
Leverandørgjeld		165 394	1 899
Betalbar skatt	7		
Sum kortsiktig gjeld		165 394	1 899
Sum gjeld		85 165 394	95 001 899
SUM EGENKAPITAL OG GJELD		252 238 156	262 074 661



Organisasjonsnr: 927 823 454
STEEN-HANSEN GROUP AS

KONSERNRESULTATREGNSKAP

Beløp i: NOK	Note	2023	2022
RESULTATREGNSKAP			
Inntekter			
Salgsinntekt	2	289 377 149	288 148 397
Annen driftsinntekt		57 960	217 348
Sum inntekter		289 435 109	288 365 745
Kostnader			
Varekostnad		213 361 352	213 256 678
Lønnskostnad	3	28 794 683	29 423 338
Avskrivning	4	29 595 493	28 397 239
Annen driftskostnad	5,14	17 018 303	18 402 469
Sum kostnader		288 769 831	289 479 724
Driftsresultat		665 278	-1 113 979
Finansinntekter og finanskostnader			
Inntekt på investering i datterselskap	6		
Renteinntekt fra foretak i samme konsern	6		
Annen renteinntekt		567 205	68 733
Annen finansinntekt		32 037	1 073 959
Sum finansinntekter		599 242	1 142 692
Annen rentekostnad		9 966 561	8 127 753
Annen finanskostnad		527 781	1 362 086
Sum finanskostnader		10 494 342	9 489 839
Netto finans		-9 895 100	-8 347 147
Ordinært resultat før skattekostnad			
Skattekostnad	7	-9 229 822	-9 461 126
		177 854	-251 465
Ordinært resultat etter skattekostnad		-9 407 676	-9 209 661
Årsresultat		-9 407 676	-9 209 661
Overføringer og disponeringer			
Udekket tap	8	-9 407 674	-9 209 661
Sum overføringer og disponeringer		-9 407 674	-9 209 661



Organisasjonsnr: 927 823 454
STEEN-HANSEN GROUP AS

KONSERNBALANSE

Beløp i: NOK	Note	2023	2022
BALANSE - EIENDELER			
Anleggsmidler			
Immaterielle eiendeler			
Forskning og utvikling	4	7 495 139	6 586 505
Konsesjoner, patenter, lisenser, varemerker o.l.	4	217 053	
Utsatt skattefordel	4	80 800 000	90 900 000
Goodwill	4	81 464 800	91 647 900
Sum immaterielle eiendeler		169 976 992	189 134 405
Varige driftsmidler			
Maskiner og anlegg	4,10	47 562 890	52 421 929
Driftsløsøre, inventar og lignende	4,10	2 290 663	2 629 555
Sum varige driftsmidler		49 853 553	55 051 484
Finansielle anleggsmidler			
Investering i datterselskap	9,10		
Lån til foretak i samme konsern	10		
Andre langsiktige fordringer	10	339 967	279 303
Sum finansielle anleggsmidler		339 967	279 303
Sum anleggsmidler		220 170 512	244 465 192
Omløpsmidler			
Varer			
Varer	10,11	56 192 791	64 963 237
Sum varer		56 192 791	64 963 237
Fordringer			
Kundefordringer	10	42 110 852	51 351 891
Andre kortsiktige fordringer	14	4 390 950	6 329 222
Konsernfordringer	6		
Sum fordringer		46 501 802	57 681 113
Bankinnskudd, kontanter og lignende			
Bankinnskudd, kontanter og lignende	12	375 886	3 700 053
Sum bankinnskudd, kontanter og lignende		375 886	3 700 053
Sum omløpsmidler		103 070 479	126 344 403
SUM EIENDELER		323 240 991	370 809 595



BALANSE - EGENKAPITAL OG GJELD

Egenkapital

Innskutt egenkapital

Aksjekapital	8,13	216 965	216 965
Overkurs	8	100 000 000	166 875 867
Sum innskutt egenkapital		100 216 965	167 092 832

Opptjent egenkapital

Annen egenkapital	8	47 468 545	-9 209 661
Udekket tap	8	-1 004 366	912 683
Sum opptjent egenkapital		48 472 911	-10 122 344

Sum egenkapital 148 689 876 156 970 488

Gjeld

Langsiktig gjeld

Utsatt skatt	7	19 972 245	22 084 382
Sum avsetninger for forpliktelseser		19 972 245	22 084 382

Annen langsiktig gjeld

Gjeld til kredittinstitusjoner	10	119 000 000	133 136 640
Sum annen langsiktig gjeld		119 000 000	133 136 640

Sum langsiktig gjeld 138 972 245 155 221 022

Kortsiktig gjeld

Gjeld til kredittinstitusjoner	12	2 887 896	13 724 091
Leverandørgjeld		16 496 685	35 113 216
Betalbar skatt	7	2 348 730	46 719

Skyldige offentlige avgifter 6 098 320 5 900 249

Annen kortsiktig gjeld 7 747 238 3 833 811

Sum kortsiktig gjeld 35 578 869 58 618 086

Sum gjeld 174 551 114 213 839 108

SUM EGENKAPITAL OG GJELD 323 240 990 370 809 596



Organisasjonsnr: 927 823 454
STEEN-HANSEN GROUP AS

NOTEOPPLYSNINGER - SELSKAP - alle poster oppgitt i hele tall

Note
1

Regnskapsprinsipper
Årsregnskapet er satt opp i samsvar med regnskapslovens bestemmelser og god regnskapsskikk.

Note
8,13

Antall aksjer og aksjeeiere

<u>Aksjeklasse</u>	<u>Ant. aksjer</u>	<u>Pålydende</u>	<u>Bokført verdi</u>
Ordinære aksjer	10000000.00	0.01	100000.00
Preferanseaksjer	11696498.00	0.01	116964.98

<u>Aksjeeiere - fritekst</u>	<u>Antall</u>	<u>Eierandel</u>	<u>Aksjeklasse</u>
Accent Equity 2017 AB	17574257.00	80.30%	Ord. og preferanse
Jarax Invest AS (Svein Ove Rabben)	1573968.00	7.30%	Ord. og preferanse
Key Connect AS (Ulrik Ulriksen)	1573968.00	7.30%	Ord. og preferanse
Skomsøy Invest AS (John Bjørge Skomsøy)	944380.00	4.40%	Ord. og preferanse
Øvrige	29925.00	0.70%	Ord. og preferanse

<u>Sum</u>	<u>Sum antall</u>	<u>Sum eierandel</u>
	21696498.00	100.00%

Selskapet har ikke hatt noen ansatte i 2022. Det er ikke betalt godtgjørelse til styret i løpet av regnskapsåret. Selskapet har ingen ansatte, og er derfor ikke pliktig til å ha OTP avtale.

Note

Antall årsverk i regnskapsåret

Virksomheten har hatt følgende antall årsverk:
0.00

Selskapet er pliktig til å ha tjenestepensjonsordning etter lov om obligatorisk tjenestepensjon. Selskapets pensjonsordninger tilfredsstiller kravene i denne loven.

Note



Organisasjonsnr: 927 823 454
STEEN-HANSEN GROUP AS

NOTEOPPLYSNINGER - KONSERN - alle poster oppgitt i hele tall

Note
1

Regnskapsprinsipper

Årsregnskapet er satt opp i samsvar med regnskapslovens bestemmelser og god regnskapsskikk.

Note
8,13

Antall aksjer og aksjeeiere

<u>Aksjeklasse</u>	<u>Ant. aksjer</u>	<u>Pålydende</u>	<u>Bokført verdi</u>
Ordinære aksjer	10000000.00	0.01	100000.00
Preferanseaksjer	11696498.00	0.01	116964.98

<u>Aksjeeiere - fritekst</u>	<u>Antall</u>	<u>Eierandel</u>	<u>Aksjeklasse</u>
Accent Equity 2017 AB	17574257.00	80.30%	Ord. og preferanse
Jarax Invest AS (Svein Ove Rabben)	1573968.00	7.30%	Ord. og preferanse
Key Connect AS (Ulrik Ulriksen)	1573968.00	7.30%	Ord. og preferanse
Skomsøy Invest AS (John Bjørge Skomsøy)	944380.00	4.40%	Ord. og preferanse
Øvrige	29925.00	0.70%	Ord. og preferanse

<u>Sum</u>	<u>Sum antall</u>	<u>Sum eierandel</u>
	21696498.00	100.00%

Ytelser til daglig leder

Note

Ytelser til andre ledende personer

<u>Ledende person</u>	<u>Lønn</u>	<u>Pensj.forpl.</u>	<u>Andre godtgj.</u>
Daglig leder			
Styret			

Note

Antall årsverk i regnskapsåret

Virksomheten har hatt følgende antall årsverk:
0.00



STEEN-HANSEN GROUP AS

Årsrapport for 2023

Årsberetning

Årsregnskap og konsernregnskap

- Resultatregnskap
- Balanse
- Kontantstrømoppstilling
- Noter

Revisjonsberetning



STEEN-HANSEN GROUP AS

Hylkjeflaten 44, 5109 HYLKJE
Org. nr. 927 823 454

ÅRSBERETNING 2023

Virksomhetens art, og hvor den drives

Steen-Hansen Group AS (tidligere Rex & Co AS) er morselskapet i et globalt ledende konsern («Steen-Hansen») innen utvikling, produksjon og salg av notbehandlingsprodukter til havbruksnæringen og spesialiserte malingsprodukter til industri. Konsernet utfører også leieproduksjon av malingsprodukter for andre virksomheter. Selskapet eier og forvalter fast og løs eiendom samt tilbyr konserninterne administrative tjenester. Morselskapet har sin virksomhet på Hylkje i Bergen kommune.

Konsernet har i 2023 drevet virksomhet fra lokaler på Hylkje i Bergen kommune samt i Puerto Montt, Chile. Konsernet består av det heleide datterselskapet Steen-Hansen AS, som igjen eier 100% av selskapet Steen-Hansen Chile SpA. Steen-Hansen AS er konsernets primære driftsselskap med produksjon, salg og distribusjon av varer nasjonalt og internasjonalt. Selskapet i Chile driver med salg, distribusjon og oppfølging av Steen-Hansens produkter i Chile. Konsernet ble dannet i januar 2022 gjennom Steen-Hansen Group AS sitt oppkjøp av Steen-Hansen AS.

Redegjørelse for årsregnskapet

(2022 i parentes)

Omsetning i 2023 ble mNOK 289,4 (mNOK 288,4), med varekostnader på mNOK 213,4 (mNOK 213,3). Driftsresultatet før avskrivinger ble mNOK 30,3 (mNOK 27,3), mens driftsresultat etter avskrivinger ble mNOK 0,7 (mNOK -1,1). Konsernet hadde i 2023 et underskudd på mNOK 9,4 etter skatt (mNOK -9,2).

Konsernet bruker hvert år betydelige midler på forskning og utvikling og har i 2023 fortsatt denne satsingen. I lys av dette er styret fornøyd med resultatet og har tro på at selskapet vil kunne opprettholde og styrke sin posisjon videre i en konkurranseutsatt næring.

Egenkapitalen ved utgangen av året var mNOK 148,7 (mNOK 157,0), som utgjorde 46,4% (42,3%) av totalkapitalen.

Fortsatt drift

I samsvar med regnskapsloven § 3-3a bekreftes det at forutsetningene om fortsatt drift er til stede. Til grunn for antagelsen ligger resultatprognoser for 2024 og konsernets langsiktige strategiske prognoser for årene fremover. Konsernet er i en sunn økonomisk og finansiell stilling.

Finansiell risiko

Markedsrisiko

Konsernet er eksponert for finansiell risiko på ulike områder, spesielt råvarepriser, men også valutakurser og rentenivå. Prognoser for fremtidige resultater vil kunne preges markedsuro som følge



STEEN-HANSEN GROUP AS

Hylkjeflaten 44, 5109 HYLKJE
Org. nr. 927 823 454

ÅRSBERETNING 2023

av krigen i Ukraina. Målsetningen er å avdempe den finansielle risikoen i størst mulig grad. Selskapets ledelse er bevisst forholdet og har fokus på dette.

Kredittrisiko

Risikoen for tap på fordringer er vurdert som lav. Selskapet har hittil ikke hatt vesentlige tap på fordringer.

Likviditetsrisiko

Selskapet vurderer likviditeten som tilfredsstillende, med en tilgjengelig ubenyttet kredittamme på mNOK 27.1 ved utgangen av året.

Netto kontantstrøm for konsernet fra operasjonelle aktiviteter var mNOK 26,6 (mNOK 12,0), netto kontantstrøm fra investeringsaktiviteter var mNOK -4,9 (mNOK -266,9 knyttet til oppkjøpet av Steen-Hansen AS i 2022) og netto kontantstrømmer fra finansieringsaktiviteter var mNOK -25.0 (mNOK 256,1 knyttet til oppkjøpet av Steen-Hansen AS i 2022).

Resultatdisponering

Styret foreslår følgende disponering av årsresultatet i Steen-Hansen Group AS:

Overført til annen egenkapital:	kr – 9 407 674,-
Sum disponert:	kr – 9 407 674,-

Arbeidsmiljø

Arbeidsmiljøet og den generelle trivselen på arbeidsplassen oppleves som bra. Det har ikke forekommet eller blitt rapportert alvorlige arbeidsuhell eller ulykker i 2023 som har resultert i store personskader eller materielle skader. I 2023 var det totale sykefraværet på 4,0% (7.6%), hvorav 1,8% (2.2%) var korttidsfravær og 2,2% (5.4%) var langtidsfravær.

Likestilling

Pr. 31.12.23 var det 30 ansatte i konsernet, hvorav 21 menn og 9 kvinner. Steen-Hansen Group AS har ikke hatt ansatte i 2023. Pr. 31.12.23 bestod styret består av 4 medlemmer, hvorav 1 kvinne og 3 menn.

Diskriminering

Diskrimineringslovens formål er å fremme likestilling, sikre like muligheter og rettigheter og å hindre diskriminering på grunn av kjønn, etnisitet, nasjonal opprinnelse, avstamning, hudfarge, språk, religion og livssyn. Steen-Hansen har som mål å være en arbeidsplass hvor det ikke forekommer diskriminering.



STEEN-HANSEN GROUP AS

Hylkjeflaten 44, 5109 HYLKJE

Org. nr. 927 823 454

ÅRSBERETNING 2023

Selskapet og konsernet følger Lov om virksomheters åpenhet og arbeid med grunnleggende menneskerettigheter og anstendige arbeidsforhold (åpenhetsloven). Årets redegjørelse om selskapets aktsomhetsvurderinger i henhold til åpenhetsloven publiseres på selskapets hjemmesider innen 30.06.2024.

Ytre miljø

Steen-Hansen arbeider kontinuerlig for at virksomheten, produktene og bruken av disse skal medføre minst mulig miljøavtrykk. All produksjon foregår i topp moderne fasiliteter med vannbaserte produkter, og alle produkter tilfredsstiller alle relevante krav fra myndigheter i markedene hvor Steen-Hansen opererer.

Fremtidig utvikling

Selskapet baserer seg på utvikling, produksjon og salg av industrielle malings- og havbruksprodukter. Steen-Hansens laboratorium forsker kontinuerlig på bruk av tilgjengelige og miljøvennlige råvarer for å optimalisere, utvikle og dokumentere sin produktportefølje. Styret er av den oppfatning at selskapet vil ha en god og positiv utvikling i kommende år.


Hendelser etter balansedagen


Det er ikke inntrådt forhold etter regnskapsårets slutt som er av betydning for bedømmelsen av regnskapet for 2023.


Forsikring for styrets medlemmer og daglig leder


Steen-Hansen har tegnet forsikring for styret og daglig leder.


16.april 2024



Claes-Olov Bodell
Styrets leder


David Anders Lowe Rehnberg
Styremedlem


Johanna Hedman Palm
Styremedlem


Ingar Fiskerstrand
Styremedlem


Marianne Halse
Styremedlem


Ulrik Ulriksen
Daglig leder



STEEN-HANSEN GROUP AS

Resultatregnskap

Morselskap			Konsern		
2023	2022		Note	2023	2022
-	-	Driftsinntekter			
-	-	Salgsinntekt	2	289,377,149	288,148,397
-	-	Annen driftsinntekt		57,960	217,348
-	-	Sum driftsinntekter		<u>289,435,109</u>	<u>288,365,745</u>
-	-	Driftskostnader			
-	-	Varekostnad		213,361,352	213,256,678
-	-	Lønnskostnad	3	28,794,683	29,423,338
-	-	Avskrivning	4	29,595,493	28,397,239
1,026,192	26,519	Annen driftskostnad	5, 14	17,018,303	18,402,469
1,026,192	26,519	Sum driftskostnader		<u>288,769,831</u>	<u>289,479,724</u>
-1,026,192	-26,519	Driftsresultat		<u>665,278</u>	<u>-1,113,979</u>
		Finansinntekter og finanskostnader			
7,761,995	5,657,020	Inntekt på investering i datterselskap	6	-	-
65,828	304,895	Renteinntekt fra foretak i samme konsern	6	-	-
1,681	13,225	Annen renteinntekt		567,205	68,733
-	-	Annen finansinntekt		32,037	1,073,959
6,803,312	5,948,621	Annen rentekostnad		9,966,561	8,127,753
-	-	Annen finanskostnad		527,781	1,362,086
1,026,192	26,519	Netto finansposter		<u>-9,895,099</u>	<u>-8,347,147</u>
-	-	Resultat før skattekostnad		<u>-9,229,821</u>	<u>-9,461,126</u>
-	-	Skattekostnad	7	177,854	-251,465
-	-	Årsresultat		<u>-9,407,674</u>	<u>-9,209,661</u>
-	-	Overføringer og disponeringer			
-	-	Overføringer annen egenkapital	8	-9,407,674	-9,209,661
-	-	Sum disponert		<u>-9,407,674</u>	<u>-9,209,661</u>



STEEN-HANSEN GROUP AS

Balanse pr. 31. desember

Morselskap		Konsern		
2023	2022	2023	2022	
Anleggsmidler				
<i>Immaterielle eiendeler</i>				
-	-	4	81,464,800	91,647,900
-	-	4	80,800,000	90,900,000
-	-		217,053	-
-	-	4	7,495,139	6,586,505
-	-		169,976,992	189,134,405
<i>Varige driftsmidler</i>				
-	-	4, 10	47,562,890	52,421,929
-	-	4, 10	2,290,663	2,629,555
-	-		49,853,553	55,051,484
<i>Finansielle anleggsmidler</i>				
250,524,616	250,524,616	9, 10	-	-
-	5,840,662	10	-	-
-	-	10	339,967	279,303
250,524,616	256,365,278		339,967	279,303
250,524,616	256,365,278		220,170,512	244,465,192
Omløpsmidler				
-	-	10, 11	56,192,791	64,963,237
<i>Fordringer</i>				
-	-	10	42,110,852	51,351,891
1,044	1,044	14	4,390,950	6,329,222
1,655,089	5,657,020	6	-	-
1,656,133	5,658,064		46,501,802	57,681,113
57,407	51,319	12	375,886	3,700,053
1,713,540	5,709,383		103,070,479	126,344,403
252,238,156	262,074,661		323,240,990	370,809,596





STEEN-HANSEN GROUP AS


Balanse pr. 31. desember


Morselskap		Konsern		
2023	2022	Note	2023	2022
Egenkapital				
<i>Innskutt egenkapital</i>				
216,965	216,965	8, 13	216,965	216,965
100,000,000	166,875,867	8	100,000,000	166,875,867
<u>100,216,965</u>	<u>167,092,832</u>		<u>100,216,965</u>	<u>167,092,832</u>
<i>Opptjent egenkapital</i>				
66,855,797	-20,070	8	47,468,545	-9,209,661
-	-	8	1,004,366	-912,683
<u>66,855,797</u>	<u>-20,070</u>		<u>48,472,911</u>	<u>-10,122,344</u>
167,072,762	167,072,762		148,689,876	156,970,488
Gjeld				
-	-	7	19,972,246	22,084,382
<i>Annen langsiktig gjeld</i>				
85,000,000	95,000,000	10	119,000,000	133,136,640
<u>85,000,000</u>	<u>95,000,000</u>		<u>119,000,000</u>	<u>133,136,640</u>
<i>Kortsiktig gjeld</i>				
-	-	12	2,887,896	13,724,091
165,394	1,899		16,496,685	35,113,216
-	-	7	2,348,730	46,719
-	-		6,098,320	5,900,249
-	-		7,747,238	3,833,811
<u>165,394</u>	<u>1,899</u>		<u>35,578,869</u>	<u>58,618,085</u>
85,165,394	95,001,899		174,551,115	213,839,108
<u>252,238,156</u>	<u>262,074,661</u>		<u>323,240,990</u>	<u>370,809,596</u>
		SUM EGENKAPITAL OG GJELD		


16. april 2024



Claes Olav Bodell
Styrets leder


David Anders Lowe Rehnberg
Styremedlem


Johanna Hedman Palm
Styremedlem


Inga Fiskerstrand
Styremedlem


Marianne Halse
Styremedlem


Ulrik Ulriksen
Daglig leder



Steen-Hansen Group AS

Kontantstrømoppstilling

Morselskap			Konsern	
2023	2022	Note	2023	2022
Kontantstrømmer fra operasjonelle aktiviteter				
-	-		-9,229,821	-9,461,126
-	-		-17,228	-3,867,000
-	-		29,595,493	28,397,239
-	-		31,867	125,570
-	-		8,770,446	9,090,826
-	-		9,241,039	-13,816,577
-	-5,658,064		1,938,272	-
163,495	1,899		-18,616,531	15,121,516
-	-		6,413,509	-
-	39,930		-1,572,685	4,626,201
163,495	-5,616,235		26,554,362	12,034,998
Kontantstrømmer fra investeringsaktiviteter				
-	-		-5,268,030	-12,179,279
-	-		423,000	287,250
-	-8,464,616		-	-8,464,616
-	-242,060,000		-	-242,060,000
-	-		-60,665	-4,500,000
0	-250,524,616		-4,905,694	-266,916,645
Kontantstrømmer fra finansieringsaktiviteter				
-	100,000,000		-	140,000,000
-	-	12	-10,836,194	-
-10,000,000	-5,000,000		-14,136,640	-50,902,652
9,842,593	-5,840,662		-	-
-	167,032,832		-	167,032,832
-	-		-	-
-157,407	256,192,170		-24,972,834	256,130,180
6,088	51,319		-3,324,166	1,248,532
51,319	-		3,700,053	2,451,520
57,408	51,319		375,886	3,700,053



Steen-Hansen Group AS mor og konsern

Noter til årsregnskap 2023

Note 1 - Regnskapsprinsipper

Årsregnskapet er satt opp i samsvar med regnskapslovens bestemmelser og god regnskapsskikk.

Konsernet

Konsernet består av morselskapet Steen-Hansen Group AS og det heleide datterselskapet Steen-Hansen AS, samt indirekte datterselskapet Steen-Hansen Chile S.p.a. (heleid av Steen-Hansen AS). Konsernet ble dannet januar 2022.

Konsolideringsprinsipper

Datterselskaper blir konsolidert fra det tidspunkt kontrollen er overført til konsernet (oppkjøpstidspunktet).

I konsernregnskapet erstattes posten aksjer i datterselskaper med datterselskapets eiendeler og gjeld. Konsernregnskapet utarbeides som om konsernet var en økonomisk enhet. Transaksjoner, urealisert fortjeneste og mellomværende mellom selskapene i konsernet elimineres.

Datterselskap føres i konsernregnskapet basert på morselskapets anskaffelseskost. Anskaffelseskost tilordnes identifiserbare eiendeler og gjeld i datterselskapet, som oppføres i konsernregnskapet til virkelig verdi på oppkjøpstidspunktet. Eventuell merverdi ut over hva som kan henføres til identifiserbare eiendeler og gjeld, balanseføres som goodwill. Goodwill behandles som en residual og balanseføres med den andelen som er observert i oppkjøpstransaksjonen. Merverdi i konsernregnskapet avskrives over de oppkjøpte eiendelenes forventede levetid.

Valuta

Regnskapet er presentert i norske kroner. Transaksjoner i utenlandsk valuta omregnes til kursen på transaksjonstidspunktet. Pengeposter i utenlandsk valuta omregnes til norske kroner ved å benytte balansedagens kurs. Ikke-pengeposter som måles til historisk kurs uttrykt i utenlandsk valuta, omregnes til norske kroner ved å benytte valutakursen på transaksjonstidspunktet. Ikke-pengeposter som måles til virkelig verdi uttrykt i utenlandsk valuta, omregnes til valutakursen fastsatt på måletidspunktet. Valutakursendringer resultatføres løpende i regnskapsperioden under andre finansposter. Konsoliderte enheter med funksjonell valuta i utlands valuta, omregnes til norske kroner med sluttkurs for balansen og gjennomsnittlig kurs for resultatposter.

Driftsinntekter og kostnader

Inntektsføring skjer i samsvar med opptjeningsprinsippet som er leveringstidspunktet for salg av tjenester. Salg av tjenester inntektsføres etter hvert som tjenestene utføres.



Steen-Hansen Group AS mor og konsern

Noter til årsregnskap 2023

Kostnader medtas etter sammenstillingsprinsippet, dvs. at kostnader medtas i samme periode som tilhørende inntekter inntektsføres.

Hovedregel for vurdering og klassifisering av eiendeler og gjeld

Eiendeler bestemt til varig eie eller bruk er klassifisert som anleggsmidler. Andre eiendeler er klassifisert som omløpsmidler. Fordringer som skal tilbakebetales innen ett år er klassifisert som omløpsmidler. Ved klassifisering av kortsiktig og langsiktig gjeld er tilsvarende kriterier lagt til grunn. Anleggsmidler vurderes til anskaffelseskost. Anleggsmidler med begrenset økonomisk levetid avskrives planmessig. Langsiktig lån balanseføres til nominelt mottatt beløp på etableringstidspunktet.

Omløpsmidler vurderes til laveste av anskaffelseskost og virkelig verdi. Kortsiktig gjeld balanseføres til nominelt mottatt beløp på etableringstidspunktet. Kortsiktig gjeld oppskrives ikke til virkelig verdi som følge av renteendring.

Enkelte poster er vurdert etter andre prinsipper og redegjøres for nedenfor.

Nedskrivning av anleggsmidler

Ved indikasjon om balanseført verdi av anleggsmidler er høyere enn virkelig verdi, foretas det test av verdifall. Testen foretas for det laveste nivå av anleggsmidler som har selvstendige kontantstrømmer. Hvis balanseført verdi er høyere enn både salgsverdi og gjenvinnbart beløp (nåverdi ved fortsatt bruk/eie), foretas det nedskrivning til det høyeste av salgsverdi og gjenvinnbart beløp.

Tidligere nedskrivninger, med unntak for nedskrevet goodwill, reverseres hvis forutsetningene for nedskrivningen ikke lenger er til stede.

Immaterielle eiendeler

Immaterielle eiendeler er balanseført i den utstrekning kriteriene for balanseføring er oppfylt.

Regnskapsprinsipper for aksjer i datterselskap

Kostmetoden brukes som prinsipp for investeringer i datterselskaper og tilknyttede selskaper i selskapsregnskapet. Kostprisen økes når midler tilføres ved kapitalutvidelse, eller når det gis konsernbidrag til datterselskaper. Mottatte utdelinger resultatføres i utgangspunktet som inntekt. Utdelinger som overstiger andel opptjent egenkapital etter kjøpet føres som reduksjon i anskaffelseskost. Utbytte/konsernbidrag fra datterselskap regnskapsføres det samme året som datterselskapet avsetter beløpet. Utbytte fra andre selskaper regnskapsføres som finansinntekt når utbytte er vedtatt.



Steen-Hansen Group AS mor og konsern

Noter til årsregnskap 2023

I konsernregnskapet brukes egenkapitalmetoden som prinsipp for investeringer i tilknyttede selskaper. Bruk av metoden fører til at regnskapsført verdi i balansen tilsvarer andelen av egenkapitalen i de tilknyttede selskapet, korrigert for eventuelle gjenværende merverdier fra kjøpet og urealiserte interngvinster. Resultatandelen i resultatregnskapet baseres på andelen av resultatet etter skatt i det tilknyttede selskapet, og korrigeres for eventuelle avskrivninger på merverdier og urealiserte gevinster. I resultatregnskapet vises resultatdelen under finansposter.

Andre anleggsaksjer

Anleggsaksjer hvor selskapet ikke har betydelig innflytelse, balanseføres til anskaffelseskost. Investeringene blir nedskrevet til virkelig verdi dersom verdifallet ikke er forbigående.

Fordringer

Kundefordringer og andre fordringer er oppført i balansen til pålydende etter fradrag for avsetning til forventet tap.

Avsetning til tap gjøres på grunnlag av individuelle vurderinger av de enkelte fordringene. I tillegg gjøres det for øvrige kundefordringer en uspesifisert avsetning for å dekke antatt tap.

Bankinnskudd, kontanter o.l.

Bankinnskudd, kontanter o.l. inkluderer kontanter, bankinnskudd og andre betalingsmidler med forfalls-dato som er kortere enn tre måneder fra anskaffelse.

Varebeholdninger

Lager av innkjøpte varer er verdsatt til laveste av anskaffelseskost og virkelig verdi. Anskaffelseskost vurderes etter gjennomsnittsmetoden. Egentilvirkede ferdigvarer og varer under tilvirkning er vurdert til full tilvirkningskost. Det foretas nedskrivning for påregnelig ukurans.

Skatter

Skattekostnaden i resultatregnskapet omfatter både periodens betalbare skatt og endring i utsatt skatt. Utsatt skatt er beregnet med 22% på grunnlag av de midlertidige forskjeller som eksisterer mellom regnskapsmessige og skattemessige verdier, samt ligningsmessig underskudd til fremføring ved utgangen av regnskapsåret. Skatteøkende og skattereduserende midlertidige forskjeller som reverserer eller kan reversere i samme periode er utlignet og nettoført. Netto utsatt skattefordel balanseføres i den grad det er sannsynlig at denne kan bli nyttiggjort.

Forskning og utvikling

Utgifter til forskning og utvikling balanseføres i den grad man kan identifisere en fremtidig økonomisk fordel knyttet til utvikling av en identifiserbar immaterielle eiendel og hvor



Steen-Hansen Group AS mor og konsern

Noter til årsregnskap 2023

anskaffelseskost kan måles pålitelig. I motsatt fall kostnadsføres slike utgifter løpende. Balanseført forskning og utvikling avskrives lineært over økonomisk levetid.

Kontantstrømoppstilling

Kontantstrømoppstillingen er utarbeidet etter den indirekte metoden. Ved bruk av den indirekte metoden rapporteres kontantstrømmene brutto fra investerings- og finansieringsaktiviteter, mens det regnskapsmessige resultater avstemmes mot netto kontantstrøm fra operasjonelle aktiviteter. Kontanter og kontantekvivalenter omfatter kontanter, bankinnskudd og andre kortsiktige, likvide plasseringer.

Note 2 - Salgsinntekter

Morselskapet

Morselskapet har ingen salgsinntekt.

Konsernet

Virksomhetsområde	2023	2022
Salg av havbruks og malingsprodukter	289,377,149	288,148,397
<u>Armet</u>	<u>0</u>	<u>0</u>
Sum	289,377,149	288,148,397

Geografisk fordeling	2023	2022
Norge	220,380,035	219,547,041
<u>Utland</u>	<u>68,997,114</u>	<u>68,601,356</u>
Sum	289,377,149	288,148,397

Note 3 - Lønnskostnader

Morselskapet

Selskapet har ikke hatt noen ansatte i 2023. Selskapet har ingen ansatte, og er derfor ikke pliktig til å ha OTP avtale.

Godtgjørelse til styre	2023	2022
Styrehonorar	171,150	0
<u>Sum</u>	<u>171,150</u>	<u>0</u>



Steen-Hansen Group AS mor og konsern

Noter til årsregnskap 2023

Kostnader til revisor:	2023	2022
Revisjonshonorar	189,713	120,000
Andre tjenester utenfor revisjon	144,900	65,000
Sum	334,613	185,000

Konsernet

Per 31.12.2023 hadde konsernet sysselsatt 30 årsverk (30).

Lønnskostnader m.m.	2023	2022
Lønnskostnader	22,262,876	23,238,559
Arbeidsgiveravgift	3,681,494	3,523,650
Pensjonsytelser	1,427,773	1,376,055
Andre ytelser	1,422,540	1,285,074
Sum	28,794,682	29,423,338

Pensjonsforpliktelser

Selskap i konsernet er pliktig til å ha tjenestepensjonsordning etter lov om obligatorisk tjenestepensjon. Selskapets pensjonsordninger tilfredsstiller kravene i denne loven.

Kostnader til revisor:	2023	2022
Revisjonshonorar	629,427	608,050
Andre tjenester utenfor revisjon	257,700	163,080
Sum	887,127	771,130

Ytelser til ledende personer	2023	2022
Lønn/honorar	2,500,031	2,324,332
Pensjonsutgifter	130,278	180,229
Ammen godtgjørelse	358,141	379,339
Sum	2,988,449	2,883,900

Lån og sikkerhetsstillelse til ledende personer og aksjeeiere mv.

Det er ikke gitt lån eller sikkerhetsstillelse til ledende personer eller aksjeeiere.



Steen-Hansen Group AS mor og konsern

Noter til årsregnskap 2023

Note 4 - Immaterielle eiendeler og varige driftsmidler

Konsernet – immaterielle eiendeler

2023

	FoU	Kunderelasjoner	Goodwill*	Sum
Anskaffelseskost pr. 1.1.	14,601,545	101,000,000	101,831,000	217,432,545
Tilgang	2,991,153	0	0	2,991,153
Avgang	0	0	0	0
Aktivering anlegg under utførelse*	0	0	0	0
Anskaffelseskost pr. 31.12.	17,592,698	101,000,000	101,831,000	220,423,698
Akkumulerte avskrivninger 01.01	8,015,039	10,100,000	10,183,100	28,298,139
Årets nedskrivning	0	0	0	0
Årets avskrivninger	2,082,519	10,100,000	10,183,100	22,365,619
Akk. avskr. og, nedskr. pr. 31.12.	10,097,559	20,200,000	20,366,200	50,663,759
Bokført verdi pr. 31.12.	7,495,139	80,800,000	81,464,800	169,759,938
Økonomisk levetid	10 år	10 år	10	
Avskrivningsplan	Lineært	Lineært	Lineært	

2022

	FoU	Kunderelasjoner	Goodwill*	Sum
Anskaffelseskost pr. 1.1.	13,256,769	0	0	13,256,769
Tilgang	1,344,776	101,000,000	101,831,000	204,175,776
Avgang	0	0	0	0
Aktivering anlegg under utførelse*	0	0	0	0
Anskaffelseskost pr. 31.12.	14,601,545	101,000,000	101,831,000	217,432,545
Akkumulerte avskrivninger 01.01	6,309,713	0	0	6,309,713
Årets nedskrivning	0	0	0	0
Årets avskrivninger	1,705,327	10,100,000	10,183,100	21,988,427
Akk. avskr. og, nedskr. pr. 31.12.	8,015,039	10,100,000	10,183,100	28,298,139
Bokført verdi pr. 31.12.	6,586,506	90,900,000	91,647,900	189,134,405
Økonomisk levetid	10 år	10 år	10	
Avskrivningsplan	Lineært	Lineært	Lineært	

*Goodwill har oppstått i forbindelse med oppkjøp av Steen-Hansen AS og avskrives over mer enn 5 år. Dette begrunnes med datterselskapet beviser evne til å bygge og forsvare en ledende posisjon i sitt marked over tid gjennom utvikling av produkter som er miljøvennlige og fremtidsrettet, bevaring av nøkkelasatte og vedlikehold av langsiktige kunderelasjoner.



Steen-Hansen Group AS mor og konsern

Noter til årsregnskap 2023

Konsernet – varige driftsmidler

2023

	Anlegg under		
	utførelse	Driftsløsøre	Sum
Anskaffelseskost pr. 1.1.	2,080,168	68,042,737	70,122,905
Tilgang	0	2,423,075	2,423,075
Avgang	0	391,133	391,133
Aktivering anlegg under utførelse*	-2,080,168	2,080,168	0
Anskaffelseskost pr. 31.12.	0	72,154,847	72,154,847
Akkumulerte avskrivninger 01.01	0	15,071,420	15,071,420
Årets nedskrivning	0	0	0
Årets avskrivninger	0	7,229,874	7,229,874
Akk. avskr. og, nedskr. pr. 31.12.	0	22,301,294	22,301,294
Bokført verdi pr. 31.12.	0	49,853,553	49,853,552
Økonomisk levetid	5 år	5-10 år	
Avskrivningsplan	Lineært	Lineært	

2022

	Anlegg under		
	utførelse	Driftsløsøre	Sum
Anskaffelseskost pr. 1.1.	39,928,541	18,181,206	58,109,747
Tilgang		12,179,279	12,179,279
Avgang	0	166,121	166,121
Aktivering anlegg under utførelse*	-37,848,373	37,848,373	0
Anskaffelseskost pr. 31.12.	2,080,168	68,042,737	70,122,905
Akkumulerte avskrivninger 01.01	0	8,662,608	8,662,608
Årets nedskrivning	0	0	0
Årets avskrivninger	0	6,408,812	6,408,812
Akk. avskr. og, nedskr. pr. 31.12.	0	15,071,420	15,071,420
Bokført verdi pr. 31.12.	2,080,168	52,971,317	55,051,484
Økonomisk levetid	5 år	5-10 år	
Avskrivningsplan	Lineært	Lineært	

*Aktivering anlegg under utførelse gjelder omklassifisering av driftsmidler under utførelse, som har blitt ferdigstilt og tatt i bruk i virksomheten.



Steen-Hansen Group AS mor og konsern

Noter til årsregnskap 2023

Selskapet har pr 31.12 løpende leieavtaler for driftsmidler. Rest løpetid på driftsmidler er fra 24 til 48 måneder.

	2023	2022
Total årsleie	573,551	523,642

Note 5 - Driftskostnader

Morselskapet

	2023	2022
Fremmede tjenester (regnskap, revisjon, andre frem tj.)	417,013	25,069
Annet	609,179	1,450
Sum andre driftskostnader	1,026,192	26,519

Konsernet

	2023	2022
Lokaler	6,849,873	7,526,815
Reparasjon og vedlikehold	808,859	1,836,259
Annet	9,359,571	9,039,395
Sum andre driftskostnader	17,018,303	18,402,469

Note 6 - Transaksjoner med selskap i samme konsern (Morselskapet)

Selskapet har hatt følgende transaksjoner med selskap i samme konsern:

Selskap	2023	2022	Art
Steen-Hansen AS	7,761,995	5,657,020	Mottatt konsernbidrag
Steen-Hansen AS	65,828	304,895	Renteinntekter
Sum	7,827,823	5,961,915	

Mellomværende med selskap i samme konsern:

Andre kortsiktige fordringer	2023	2022	Art
Steen-Hansen AS	1,655,089	5,657,020	Konsernbidrag
Sum andre kortsiktige fordringer	1,655,089	5,657,020	



Steen-Hansen Group AS mor og konsern

Noter til årsregnskap 2023

Note 7 - Skatt

Morselskapet

Årets skattekostnad	2023	2022
Resultatført skatt på ordinært resultat:	0	0
Betalbar skatt	0	0
Endring i utsatt skatt	0	0
Skattekostnad ordinært resultat	0	0
Skattepliktig inntekt:		
Ordinært resultat før skatt	-7,761,995	-5,657,020
Permanente forskjeller	0	0
Endring i midlertidige forskjeller	0	0
Anvendelse av fremførbart underskudd	0	0
Mottatt konsernbidrag	7,761,995	5,657,020
Avgitt konsernbidrag	0	0
Skattepliktig inntekt	0	0
Betalbar skatt i balansen:		
Betalbar skatt på årets resultat	0	0
Betalbar skatt på avgitt konsernbidrag	0	0
Betalbar skatt på mottatt konsernbidrag	0	0
Sum betalbar skatt i balansen	0	0

Skatteeffekten av midlertidige forskjeller og underskudd til fremføring som har gitt opphav til utsatt skatt og utsatte skattefordeler, spesifisert på typer av midlertidige forskjeller:

	2023	2022
Varige driftsmidler	0	0
Fordringer	0	0
Varebeholdning	0	0
Andre avsetninger for forpliktelser	0	0
Netto pensjonsmidler	0	0
Sum	0	0
akkumulert fremførbart underskudd	0	0
Grunnlag for beregning av utsatt skatt	0	0
Utsatt skattefordel / skatt (22 %)	0	0



Steen-Hansen Group AS mor og konsern

Noter til årsregnskap 2023

Konsernet

Årets skattekostnad	2023	2022
Resultatført skatt på ordinært resultat	0	0
Betalbar skatt	3,997,629	1,581,358
Endring i utsatt skatt	-3,819,775	-1,832,825
Skattekostnad ordinært resultat	177,854	-251,467
Skattepliktig inntekt:		
Ordinært resultat før skatt	-9,229,821	-9,461,126
Permanente forskjeller	-1,319,527	-2,793,666
Endring i midlertidige forskjeller	20,253,427	14,051,167
Anvendelse av fremførbart underskudd	0	0
Mottatt konsernbidrag	7,761,995	5,657,020
Avgitt konsernbidrag	-7,761,995	-5,657,020
Skattepliktig inntekt	9,704,079	1,796,375
Betalbar skatt i balansen:		
Betalbar skatt på årets resultat	2,348,730	46,719
Betalbar skatt på avgitt konsernbidrag	0	0
Betalbar skatt på mottatt konsernbidrag	0	0
Sum betalbar skatt i balansen	2,348,730	46,719

Skatteeffekten av midlertidige forskjeller og underskudd til fremføring som har gitt opphav til utsatt skatt og utsatte skattefordeler, spesifisert på typer av midlertidige forskjeller:

	2023	2022
Varige driftsmidler	11,031,467	8,742,126
Kunderelasjoner	80,800,000	90,900,000
Fordringer	- 500,000	- 500,000
Varebeholdning	416,338	1,962,126
Andre avsetninger for forpliktelser	- 1,000,000	- 1,000,000
Netto pensjonsmidler	35,154	279,303
Sum	90,782,959	100,383,555
Akkumulert fremførbart underskudd		
Grunnlag for beregning av utsatt skatt	90,782,959	100,383,555
Utsatt skattefordel / skatt (22 %)	- 19,972,246	- 22,084,382



Steen-Hansen Group AS mor og konsern

Noter til årsregnskap 2023

Note 8 - Egenkapital

Morselskapet

	Aksjekapital	Overkurs- fond	Annen egenkapital	Sum egenkapital
Egenkapital 01.01.2023	216,965	166,875,867	-20,070	167,072,762
Mottatt konsernbidrag			7,661,995	7,661,995
Årets resultat			-7,661,995	-7,661,995
Overføring fra overkurs til annen egenkapital		-66,875,867	66,875,867	
Egenkapital 31.12.2023	216,965	100,000,000	66,855,797	167,072,762

	Aksjekapital	Overkurs- fond	Annen egenkapital	Sum egenkapital
Egenkapital 01.01.2022	30,000	30,000	-20,070	39,930
Kapitalinnskudd	186,965	166,845,867		167,032,832
Mottatt konsernbidrag			5,657,020	5,657,020
Årets resultat			-5,657,020	-5,657,020
Egenkapital 31.12.2022	216,965	166,875,867	-20,070	167,072,762

I 2023 er NOK 66 875 867 overført fra overkursfond til annen egenkapital.

Konsernet

	Aksjekapital	Overkurs- fond	Annen egenkapital	Sum egenkapital
Egenkapital 01.01.2023	216,965	166,875,867	-10,122,344	156,970,488
Kapitalinnskudd				0
Årets resultat			-9,284,978	-9,284,978
Overføring fra overkurs til annen egenkapital		-66,875,867	66,875,867	
Omregningsdifferanse			1,004,366	1,004,366
Egenkapital 31.12.2023	216,965	100,000,000	48,472,911	148,689,876

	Aksjekapital	Overkurs- fond	Annen egenkapital	Sum egenkapital
Egenkapital 01.01.2022	30,000	30,000		60,000
Kapitalinnskudd	186,965	166,845,867		167,032,832
Årets resultat			-9,209,661	-9,209,661
Omregningsdifferanse			-912,683	-912,683
Egenkapital 31.12.2022	216,965	166,875,867	-10,122,344	156,970,488



Steen-Hansen Group AS mor og konsern

Noter til årsregnskap 2023

Note 9 - Datterselskaper

Morselskapet

Firma	Forretnings- kontor	Stemme og eierandel	Kostpris	Balansført verdi
Steen-Hansen AS	Norge	100%	250,524,616	250,524,616
Steen-Hansen Chile Spa*	Chile	100%	12,561	12,561
Sum			250,537,177	250,537,177

*Indirekte gjennom Steen-Hansen AS

Transaksjonskostnader i forbindelse med oppkjøp av Steen-Hansen NOK 8 464 509 er aktivert i balansen som en del av kostpris.

Fra datterselskapenes regnskap fremkommer følgende:

Firma / 2023	Årsresultat	Avsatt konsernbidrag	Egenkapital pr. 31.12.	Sum Eiendeler	Sum Gjeld
Steen-Hansen AS	15,802,231	6,054,356	85,545,649	150,470,862	64,925,213
Steen-Hansen Chile	-554,947	0	3,152,856	44,239,382	41,086,526

Firma / 2022	Årsresultat	Avsatt konsernbidrag	Egenkapital pr. 31.12.	Sum Eiendeler	Sum Gjeld
Steen-Hansen AS	13,173,539	4,412,476	75,797,774	184,253,799	108,456,025
Steen-Hansen Chile	1 398 480	0	3 590 086	32,955,684	29,302,527

Datterselskapet Steen-Hansen AS og datter-datterselskapet Steen-Hansen Chile konsolideres inn i konsernregnskapet til Steen-Hansen Group AS.



Steen-Hansen Group AS mor og konsern

Noter til årsregnskap 2023

Note 10 - Fordringer og forpliktelser

<u>Morselskapet</u>	2023	2022
<i>Fordringer med forfall senere enn ett år:</i>		
Lån til Steen-Hansen AS	0	5.840.662
<i>Bokført gjeld som er sikret ved pant o.l.:</i>		
Gjeld til kredittinstitusjoner	85.000.000	95.000.000
Herunder forfall senere enn ett år:	75.000.000	85.000.000
<i>Pantsatte eiendeler:</i>		
Investering i datterselskap	250.524.616	250.524.616
<u>Konsernet</u>	2023	2022
<i>Fordringer med forfall senere enn ett år:</i>		
Netto pensjonsmidler	35.154	279.303
<i>Bokført gjeld som er sikret ved pant o.l.:</i>		
Gjeld til kredittinstitusjoner	119.000.000	133.136.640
Herunder forfall senere enn ett år:	105.000.000	119.000.000
<i>Pantsatte eiendeler:</i>		
Varige driftsmidler	49.853.553	52.970.516
Anlegg under utførelse	0	2.080.168
Kundefordringer	42.110.852	51.351.891
Varer	56.192.791	65.490.162
Sum	148.157.196	171.892.737



Steen-Hansen Group AS mor og konsern

Noter til årsregnskap 2023

Note 11 - Varebeholdninger

Konsernet

	2023	2022
Råvarer	27,441,788	48,033,001
Egentilvirkede ferdigvaer	28,751,003	16,930,236
Sum	56,192,791	64,963,237

	2023	2022
Varebeholdning vurdert til anskaffelseskost	55,711,596	64,963,237
Varebeholdning vurdert til virkelig verdi	481,195	-
Sum	56,192,791	64,963,237

Note 12 - Bankinnskudd

Konsernet

I posten bankinnskudd inngår bundne skattetrekksmidler med NOK 1 024 954. Beløpet er tilstrekkelig til å dekke skyldig skattetrekk pr 31.12.2023.

Pr 31.12.2023 har selskapets saldoer i konsernkontoordningen blitt nettoført, som gir et netto trekk på selskapets kredittfasiliteter på NOK 2 887 896. Pr 31.12.2022 var positive saldoer i konsernkontoordningen ført som bankinnskudd, kontanter og lignende, mens negative saldoer i konsernkontoordningen, totalt NOK 13 724 091, var ført som kortsiktig gjeld til kredittinstitusjoner.

	2023	2022
Bankinnskudd, kontanter og lignende	375,886	3,700,053
Kortsiktig gjeld til kredittinstitusjoner	-2,887,896	-13,724,091
Sum	-2,512,010	-10,024,038



Steen-Hansen Group AS mor og konsern

Noter til årsregnskap 2023

Note 13 – Aksjonærer

Aksjekapitalen i Steen-Hansen Group AS pr. 31.12 består av:

	Antall	Pålydende	Bokført
Ordinære aksjer	10,000,000	0.01	100,000
Preferanseaksjer	11,696,498	0.01	116,965
Sum	21,696,498	0.01	216,965

Eierstruktur

De største aksjonærene i % pr. 31.12 var:

	Ordinære	Preferanseaksjer	Eierandel
Accent Equity 2017 AB	8,011,957	9,410,300	80.3 %
Jarax Invest AS (Svein Ove Rabben)	703,026	870,942	7.3 %
Key Connect AS (Ulrik Ulriksen)	703,026	870,942	7.3 %
Skomsøy Invest AS (John Bjørge Skomsøy)	421,815	522,565	4.4 %
Øvrige	160,176	21,749	0.8 %
Totalt antall aksjer	10,000,000	11,696,498	100%

Note 14 - Offentlige tilskudd

Steen-Hansen AS har for 2023 fått godkjent FoU-prosjekt av Norges Forskningsråd innen SkatteFUNN-ordningen. I den forbindelse er NOK 1 615 000 ført som andre fordringer og som kostnadsreduksjon i andre driftskostnader.



Statsautoriserte revisorer
Ernst & Young AS
Thormøhlens gate 53 D, 5006 Bergen
Postboks 6163, 5892 Bergen

Foretaksregisteret: NO 976 389 387 MVA
Tlf: +47 24 00 24 00
www.ey.no
Medlemmer av Den norske Revisorforening

UAVHENGIG REVISORS BERETNING

Til generalforsamlingen i Steen-Hansen Group AS

Konklusjon

Vi har revidert årsregnskapet for Steen-Hansen Group AS som består av selskapsregnskapet og konsernregnskapet. Selskapsregnskapet og konsernregnskapet består av balanse per 31. desember 2023, resultatregnskap og kontantstrømoppstilling for regnskapsåret avsluttet per denne datoen og noter til årsregnskapet, herunder et sammendrag av viktige regnskapsprinsipper.

Etter vår mening oppfylder årsregnskapet gjeldende lovkrav og gir et rettviseende bilde av selskapets og konsernets finansielle stilling per 31. desember 2023 og av deres resultater og kontantstrømmer for regnskapsåret avsluttet per denne datoen i samsvar med regnskapslovens regler og god regnskapsskikk i Norge.

Grunnlag for konklusjon

Vi har gjennomført revisjonen i samsvar med International Standards on Auditing (ISA-ene). Våre oppgaver og plikter i henhold til disse standardene er beskrevet nedenfor under *Revisors oppgaver og plikter ved revisjonen av årsregnskapet*. Vi er uavhengige av selskapet og konsernet i samsvar med kravene i relevante lover og forskrifter i Norge og *International Code of Ethics for Professional Accountants* (inkludert internasjonale uavhengighetsstandarder) utstedt av International Ethics Standards Board for Accountants (IESBA-reglene), og vi har overholdt våre øvrige etiske forpliktelser i samsvar med disse kravene. Innhentet revisjonsbevis er etter vår vurdering tilstrekkelig og hensiktsmessig som grunnlag for vår konklusjon.

Øvrig informasjon

Øvrig informasjon omfatter informasjon i selskapets årsrapport bortsett fra årsregnskapet og den tilhørende revisjonsberetningen. Styret og daglig leder (ledelsen) er ansvarlig for den øvrige informasjonen. Vår konklusjon om revisjonen av årsregnskapet dekker ikke den øvrige informasjonen, og vi attesterer ikke den øvrige informasjonen.

I forbindelse med revisjonen av årsregnskapet er det vår oppgave å lese den øvrige informasjonen med det formål å vurdere om årsberetningen inneholder de opplysninger som skal gis i henhold til gjeldende lovkrav og hvorvidt det foreligger vesentlig inkonsistens mellom den øvrige informasjonen og årsregnskapet eller kunnskap vi har opparbeidet oss under revisjonen, eller hvorvidt den tilsynelatende inneholder vesentlig feilinformasjon. Dersom vi konkluderer med at den øvrige informasjonen inneholder vesentlig feilinformasjon eller ikke inneholder de opplysninger som skal gis i henhold til gjeldende lovkrav, er vi pålagt å rapportere det.

Vi har ingenting å rapportere i så henseende, og vi mener at årsberetningen er konsistent med årsregnskapet og inneholder de opplysninger som skal gis i henhold til gjeldende lovkrav.

Ledelsens ansvar for årsregnskapet

Ledelsen er ansvarlig for å utarbeide årsregnskapet og for at det gir et rettviseende bilde i samsvar med regnskapslovens regler og god regnskapsskikk i Norge. Ledelsen er også ansvarlig for slik intern kontroll som den finner nødvendig for å kunne utarbeide et årsregnskap som ikke inneholder vesentlig feilinformasjon, verken som følge av misligheter eller feil.

Ved utarbeidelsen av årsregnskapet må ledelsen ta standpunkt til selskapets og konsernets evne til fortsatt drift og opplyse om forhold av betydning for fortsatt drift. Forutsetningen om fortsatt drift skal



Building a better
working world

legges til grunn for årsregnskapet med mindre ledelsen enten har til hensikt å avvike selskapet, konsernet eller virksomheten, eller ikke har noe annet realistisk alternativ.

Revisors oppgaver og plikter ved revisjonen av årsregnskapet

Vårt mål er å oppnå betryggende sikkerhet for at årsregnskapet som helhet ikke inneholder vesentlig feilinformasjon, verken som følge av misligheter eller feil, og å avgi en revisjonsberetning som inneholder vår konklusjon. Betryggende sikkerhet er en høy grad av sikkerhet, men ingen garanti for at en revisjon utført i samsvar med ISA-ene, alltid vil avdekke vesentlig feilinformasjon. Feilinformasjon kan skyldes misligheter eller feil og er å anse som vesentlig dersom den enkeltvis eller samlet med rimelighet kan forventes å påvirke de økonomiske beslutningene som brukerne foretar på grunnlag av årsregnskapet.

Som del av en revisjon i samsvar med ISA-ene, utøver vi profesjonelt skjønn og utviser profesjonell skepsis gjennom hele revisjonen. I tillegg:

- identifiserer og vurderer vi risikoen for vesentlig feilinformasjon i årsregnskapet, enten det skyldes misligheter eller feil. Vi utformer og gjennomfører revisjonshandlinger for å håndtere slike risikoen, og innhenter revisjonsbevis som er tilstrekkelig og hensiktsmessig som grunnlag for vår konklusjon. Risikoen for at vesentlig feilinformasjon som følge av misligheter ikke blir avdekket, er høyere enn for feilinformasjon som skyldes feil, siden misligheter kan innebære samarbeid, forfalskning, bevisste utelatelser, uriktige fremstillinger eller overstyring av intern kontroll.
- opparbeider vi oss en forståelse av den interne kontrollen som er relevant for revisjonen, for å utforme revisjonshandlinger som er hensiktsmessige etter omstendighetene, men ikke for å gi uttrykk for en mening om effektiviteten av selskapets og konsernets interne kontroll.
- evaluerer vi om de anvendte regnskapsprinsippene er hensiktsmessige og om regnskapsestimater og tilhørende noteopplysninger utarbeidet av ledelsen er rimelige.
- konkluderer vi på om ledelsens bruk av fortsatt drift-forutsetningen er hensiktsmessig, og, basert på innhentede revisjonsbevis, hvorvidt det foreligger vesentlig usikkerhet knyttet til hendelser eller forhold som kan skape betydelig tvil om selskapets og konsernets evne til fortsatt drift. Dersom vi konkluderer med at det eksisterer vesentlig usikkerhet, kreves det at vi i revisjonsberetningen henleder oppmerksomheten på tilleggsopplysningene i årsregnskapet, eller, dersom slike tilleggsopplysninger ikke er tilstrekkelige, at vi modifierer vår konklusjon. Våre konklusjoner er basert på revisjonsbevis innhentet frem til datoen for revisjonsberetningen. Etterfølgende hendelser eller forhold kan imidlertid medføre at selskapet og konsernet ikke kan fortsette driften.
- evaluerer vi den samlede presentasjonen, strukturen og innholdet i årsregnskapet, inkludert tilleggsopplysningene, og hvorvidt årsregnskapet gir uttrykk for de underliggende transaksjonene og hendelsene på en måte som gir et rettvise bilde.
- innhenter vi tilstrekkelig og hensiktsmessig revisjonsbevis vedrørende den finansielle informasjonen til enhetene eller forretningsområdene i konsernet for å kunne gi uttrykk for en mening om konsernregnskapet. Vi er ansvarlige for å fastsette strategien for, samt å følge opp og gjennomføre konsernrevisjonen, og vi har et udelt ansvar for konklusjonen på revisjonen av konsernregnskapet.

Vi kommuniserer med styret blant annet om det planlagte omfanget av og tidspunktet for revisjonsarbeidet og eventuelle vesentlige funn i revisjonen, herunder vesentlige svakheter i den interne kontrollen som vi avdekker gjennom revisjonen.

Bergen, 17. april 2024
ERNST & YOUNG AS

Revisjonsberetningen er signert elektronisk

Uavhengig revisors beretning - Steen-Hansen Group AS 2023

A member firm of Ernst & Young Global Limited

Penneo Dokumentnøkkel: G:J1 K:MGYES:IEDU2-1MAMX-WZFYO-KHEZH



Building a better
working world

Eirik Moe
statsautorisert revisor

Penneo Dokumentnøkkel: GJ1K-MGYE5-IEDU2-1MAMX-WZFY0-KHE2H

Uavhengig revisors beretning - Steen-Hansen Group AS 2023

A member firm of Ernst & Young Global Limited



PENNEO

Signaturene i dette dokumentet er juridisk bindende. Dokument signert med "Penneo™ - sikker digital signatur". De signerende parter sin identitet er registrert, og er listet nedenfor.

"Med min signatur bekrefter jeg alle datoer og innholdet i dette dokument."

Moe, Eirik

Oppdragsansvarlig partner

På vegne av: Ernst & Young AS

Serienummer: no_bankid:9578-5994-4-673444

IP: 147.161.xxx.xxx

2024-04-17 12:58:28 UTC



Penneo Dokumentnøkkel: GJ1K-MGYE5-IEDU2-TMAMX-WZFYO-KHEZH

Dokumentet er signert digitalt, med **Penneo.com**. Alle digitale signatur-data i dokumentet er sikret og validert av den datamaskin-utregnede hash-verdien av det opprinnelige dokument. Dokumentet er låst og tids-stemplet med et sertifikat fra en betrodd tredjepart. All kryptografisk bevis er integrert i denne PDF, for fremtidig validering (hvis nødvendig).

Hvordan bekrefter at dette dokumentet er originalen?

Dokumentet er beskyttet av ett Adobe CDS sertifikat. Når du åpner dokumentet i

Adobe Reader, skal du kunne se at dokumentet er sertifisert av **Penneo e-signature service <penneo@penneo.com>**. Dette garanterer at innholdet i dokumentet ikke har blitt endret.

Det er lett å kontrollere de kryptografiske beviser som er lokalisert inne i dokumentet, med Penneo validator - <https://penneo.com/validator>