



ÅRSREGNSKAPET FOR REGNSKAPSÅRET 2022 - GENERELL INFORMASJON

Enheten

Organisasjonsnummer: 998 099 374
Organisasjonsform: Aksjeselskap
Foretaksnavn: BRYNJAR AARNSETH AS
Forretningsadresse: Fossing Nordre
7630 ÅSEN

Regnskapsår

Årsregnskapets periode: 01.01.2022 - 31.12.2022

Konsern

Morselskap i konsern: Nei

Regnskapsregler

Regler for små foretak benyttet: Ja
Benyttet ved utarbeidelsen av årsregnskapet til selskapet: Regnskapslovens alminnelige regler

Årsregnskapet fastsatt av kompetent organ

Bekreftet av representant for selskapet: BERG ØKONOMI AS
Dato for fastsettelse av årsregnskapet: 30.06.2023

Grunnlag for avgivelse

År 2022: Årsregnskapet er elektronisk innlevert
År 2021: Tall er hentet fra elektronisk innlevert årsregnskap fra 2022

Det er ikke krav til at årsregnskapet m.v. som sendes til Regnskapsregisteret er undertegnet. Kontrollen på at dette er utført ligger hos revisor/enhetens øverste organ. Sikkerheten ivaretas ved at innsender har rolle/rettighet for innsending av årsregnskapet via Altinn, og ved at det bekreftes at årsregnskapet er fastsatt av kompetent organ.

Brønnøysundregistrene, 30.05.2024



Resultatregnskap

Beløp i: NOK	Note	2022	2021
RESULTATREGNSKAP			
Inntekter			
Salgsinntekt		536 380	498 896
Sum inntekter		536 380	498 896
Kostnader			
Varekostnad		7 432	28 276
Lønnskostnad	1	76 006	67 239
Avskrivning av driftsmidler og immaterielle eiendeler	2	80 870	98 553
Annen driftskostnad		299 058	254 716
Sum kostnader		463 366	448 785
Driftsresultat		73 014	50 112
Annen rentekostnad		7 816	8 782
Sum finanskostnader		7 816	8 782
Netto finans		-7 816	-8 782
Ordinært resultat før skattekostnad		65 198	41 330
Skattekostnad på resultat	3	14 343	9 092
Ordinært resultat etter skattekostnad		50 855	32 238
Årsresultat		50 855	32 238
Årsresultat etter minoritetsinteresser		50 855	32 238
Totalresultat		50 855	32 238
Overføringer og disponeringer			
Udekket tap	4	50 855	32 238
Sum overføringer og disponeringer		50 855	32 238



Balanse

Beløp i: NOK	Note	2022	2021
BALANSE - EIENDELER			
Anleggsmidler			
Immaterielle eiendeler			
Utsatt skattefordel	3	43 661	58 004
Sum immaterielle eiendeler		43 661	58 004
Varige driftsmidler			
Maskiner og anlegg	2	66 164	138 034
Driftsløsøre, inventar o.a. utstyr	2	25 500	34 500
Sum varige driftsmidler		91 664	172 534
Sum anleggsmidler		135 325	230 538
Omløpsmidler			
Varer			
Fordringer			
Kundefordringer		35 855	81 890
Andre kortsiktige fordringer		114 285	
Sum fordringer		150 140	81 890
Bankinnskudd, kontanter og lignende			
Bankinnskudd, kontanter o.l.	5	81 388	117 449
Sum bankinnskudd, kontanter og lignende		81 388	117 449
Sum omløpsmidler		231 528	199 339
SUM EIENDELER		366 853	429 876
BALANSE - EGENKAPITAL OG GJELD			
Egenkapital			
Innskutt egenkapital			
Aksjekapital	4	30 000	30 000
Annen innskutt egenkapital	4	-13 185	-13 185



Balanse

Beløp i: NOK	Note	2022	2021
Sum innskutt egenkapital		16 815	16 815
Opptjent egenkapital			
Udekket tap	4	27 423	78 278
Sum opptjent egenkapital		-27 423	-78 278
Sum egenkapital		-10 608	-61 463
Sum langsiktig gjeld		0	0
Kortsiktig gjeld			
Leverandørgjeld		25 736	23 744
Skyldig offentlige avgifter		25 148	37 914
Annen kortsiktig gjeld		326 577	429 682
Sum kortsiktig gjeld		377 461	491 339
Sum gjeld		377 461	491 339
SUM EGENKAPITAL OG GJELD		366 853	429 876



Brønnøysundregistrene

ÅRSREGNSKAP FOR REGNSKAPSÅRET 2022 - GENERELL INFORMASJON

Journalnummer: 2023 636890

Enheten

Organisasjonsnummer: 998 099 374
Organisasjonsform: Aksjeselskap
Foretaksnavn: BRYNJAR AARNSETH AS
Forretningsadresse: Fossing Nordre
7630 ÅSEN

Regnskapsår

Årsregnskapets periode: 01.01.2022 - 31.12.2022

Konsern

Morselskap i konsern: Nei

Regnskapsregler

Regler for små foretak benyttet: Ja
Benyttet ved utarbeidelsen av
årsregnskapet til selskapet: Regnskapslovens alminnelige regler

Årsregnskapet fastsatt av kompetent organ

Bekreftet av representant for selskapet: BERG ØKONOMI AS
Dato for fastsettelse av årsregnskapet: 30.06.2023

Revisjon

Selskapet har besluttet at årsregnskapet
ikke skal revideres: Ja
Årsregnskapet er utarbeidet av ekstern
autorisert regnskapsfører: Ja
Ekstern autorisert regnskapsfører har i
løpet av regnskapsåret bistått ved den
løpende regnskapsføringen eller utført
andre tjenester for selskapet enn å
utarbeide årsregnskapet: Ja

Grunnlag for avgivelse

År 2022: Årsregnskap er elektronisk innlevert.
År 2021: Tall er hentet fra elektronisk innlevert årsregnskap fra 2022.

Det er ikke krav til at årsregnskapet m.v. som sendes til Regnskapsregisteret er undertegnet. Kontrollen på at dette er utført ligger hos revisor/enhetens øverste organ. Sikkerheten ivaretas ved at innsender har rolle/rettighet for innsending av årsregnskapet via Altinn, og ved at det bekreftes at årsregnskapet er fastsatt av kompetent organ.

Brønnøysundregistrene, 24.07.2023

Brønnøysundregistrene
Postadresse: Postboks 900, 8910 Brønnøysund
Telefon: 75 00 75 00
E-post: firmapost@brreg.no Internett: www.brreg.no
Organisasjonsnummer: 974 760 673



Organisasjonsnr: 998 099 374
BRYNJAR AARNSETH AS

RESULTATREGNSKAP

Beløp i: NOK	Note	2022	2021
RESULTATREGNSKAP			
Inntekter			
Salgsinntekt		536 380	498 896
Sum inntekter		536 380	498 896
Kostnader			
Varekostnad		7 432	28 276
Lønnskostnad	1	76 006	67 239
Avskrivning av driftsmidler og immaterielle eiendeler	2	80 870	98 553
Annen driftskostnad		299 058	254 716
Sum kostnader		463 366	448 785
Driftsresultat		73 014	50 112
Annen rentekostnad		7 816	8 782
Sum finanskostnader		7 816	8 782
Netto finans		-7 816	-8 782
Ordinært resultat før skattekostnad			
Skattekostnad på resultat	3	14 343	9 092
Ordinært resultat etter skattekostnad		50 855	32 238
Årsresultat		50 855	32 238
Årsresultat etter minoritetsinteresser		50 855	32 238
Totalresultat		50 855	32 238
Overføringer og disponeringer			
Udekket tap	4	50 855	32 238
Sum overføringer og disponeringer		50 855	32 238



Organisasjonsnr: 998 099 374
BRYNJAR AARNSETH AS

BALANSE

Beløp i: NOK

Note	2022	2021
------	------	------

BALANSE - EIENDELER

Anleggsmidler

Immaterielle eiendeler

Utsatt skattefordel	3	43 661	58 004
Sum immaterielle eiendeler		43 661	58 004

Varige driftsmidler

Maskiner og anlegg	2	66 164	138 034
Driftsløsøre, inventar o. a. utstyr	2	25 500	34 500
Sum varige driftsmidler		91 664	172 534

Sum anleggsmidler		135 325	230 538
--------------------------	--	----------------	----------------

Omløpsmidler

Varer

Fordringer

Kundefordringer		35 855	81 890
Andre kortsiktige fordringer		114 285	
Sum fordringer		150 140	81 890

Bankinnskudd, kontanter og lignende

Bankinnskudd, kontanter o. l.	5	81 388	117 449
Sum bankinnskudd, kontanter og lignende		81 388	117 449

Sum omløpsmidler		231 528	199 339
-------------------------	--	----------------	----------------

SUM EIENDELER		366 853	429 876
----------------------	--	----------------	----------------

BALANSE - EGENKAPITAL OG GJELD

Egenkapital

Innskutt egenkapital

Aksjekapital	4	30 000	30 000
Annen innskutt egenkapital	4	-13 185	-13 185
Sum innskutt egenkapital		16 815	16 815

Opptjent egenkapital

Udekket tap	4	27 423	78 278
Sum opptjent egenkapital		-27 423	-78 278

Sum egenkapital		-10 608	-61 463
------------------------	--	----------------	----------------



Sum langsiktig gjeld	0	0
Kortsiktig gjeld		
Leverandørgjeld	25 736	23 744
Skyldig offentlige avgifter	25 148	37 914
Annen kortsiktig gjeld	326 577	429 682
Sum kortsiktig gjeld	377 461	491 339
Sum gjeld	377 461	491 339
SUM EGENKAPITAL OG GJELD	366 853	429 876



Organisasjonsnr: 998 099 374
BRYNJAR AARNSETH AS

NOTEOPPLYSNINGER - SELSKAP - alle poster oppgitt i hele tall

Note

Antall årsverk i regnskapsåret
1.00

<u>Sum</u>	<u>Beløp</u>
<u>Balanseført verdi 31.12.</u>	<u>Varige driftsmidler Immaterielle eiend.</u>

Konsernregnskap

Morselskapet sitt navn

Forretningskontor for morselskapet

Begrunnelse for at datterselskap er utelatt fra konsolideringen

<u>Samlet beløp - tilknyttet selskap</u>	<u>Årets</u>	<u>Fjorårets</u>
--	--------------	------------------

<u>Samlet beløp - foretak i samme konsern</u>	<u>Årets</u>	<u>Fjorårets</u>
---	--------------	------------------

<u>Samlet beløp - foretak i samme konsern</u>	<u>Årets</u>	<u>Fjorårets</u>
---	--------------	------------------

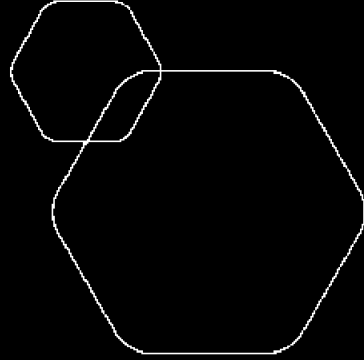
<u>Samlet beløp - felles kontrollert virksomhet</u>	<u>Årets</u>	<u>Fjorårets</u>
---	--------------	------------------

<u>Pantstillelse</u>	<u>Beløp</u>
----------------------	--------------

<u>Beholdning av egne aksjer</u>	<u>Antall</u>	<u>Pålydende</u>	<u>Andel av aksjek.</u>
----------------------------------	---------------	------------------	-------------------------



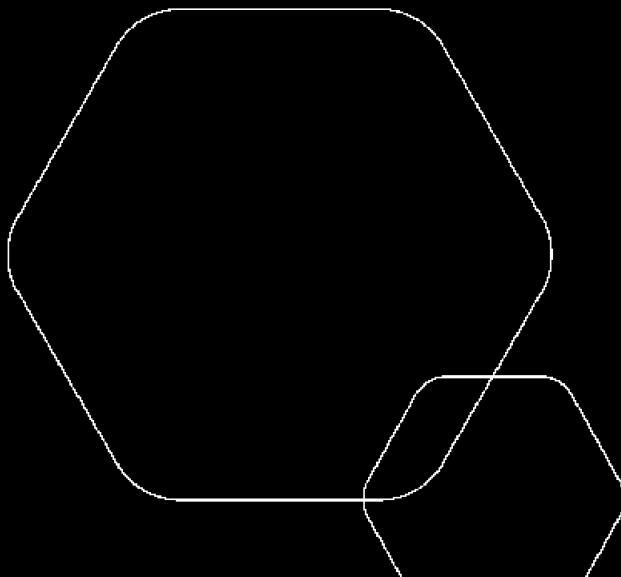
BankID Signing
Brynjar Aarnseth
2023-06-09



Årsregnskap 2022

Brynjar Aarnseth AS

Resultatregnskap
Balanse
Noter til regnskapet



Org.nr.: 998 099 374



RESULTATREGNSKAP

BRYNJAR AARNSETH AS

DRIFTSINNEKTER OG DRIFTSKOSTNADER	Note	2022	2021
Salgsinntekt		536 380	498 896
Sum driftsinntekter		536 380	498 896
Varekostnad		7 432	28 276
Lønnskostnad	1	76 006	67 239
Avskrivning av driftsmidler og immaterielle eiendeler	2	80 870	98 553
Annen driftskostnad		299 058	254 716
Sum driftskostnader		463 366	448 785
Driftsresultat		73 014	50 112
FINANSINNEKTER OG FINANSKOSTNADER			
Annen rentekostnad		7 816	8 782
Resultat av finansposter		-7 816	-8 782
Resultat før skattekostnad		65 198	41 330
Skattekostnad på resultat	3	14 343	9 092
Resultat		50 855	32 238
EKSTRAORDINÆRE INNEKTER OG KOSTNADER			
Årsresultat		50 855	32 238
OVERFØRINGER			
Overført til udekket tap	4	-50 855	-32 238
Sum overføringer		50 855	32 238



BALANSE

BRYNJAR AARNSETH AS

EIENDELER	Note	2022	2021
ANLEGGSMIDLER			
IMMATERIELLE EIENDELER			
Utsatt skattefordel	3	43 661	58 004
Sum immaterielle eiendeler		43 661	58 004
VARIGE DRIFTSMIDLER			
Maskiner og anlegg	2	66 164	138 034
Driftsløsøre, inventar o.a. utstyr	2	25 500	34 500
Sum varige driftsmidler		91 664	172 534
FINANSIELLE ANLEGGSMIDLER			
Sum anleggsmidler		135 325	230 538
OMLØPSMIDLER			
FORDRINGER			
Kundefordringer		35 855	81 890
Andre kortsiktige fordringer		114 285	0
Sum fordringer		150 140	81 890
INVESTERINGER			
Bankinnskudd, kontanter o.l.	5	81 388	117 449
Sum omløpsmidler		231 528	199 339
Sum eiendeler		366 853	429 876



BALANSE

BRYNJAR AARNSETH AS

EGENKAPITAL OG GJELD	Note	2022	2021
EGENKAPITAL			
INNSKUTT EGENKAPITAL			
Aksjekapital	4	30 000	30 000
Annen innskutt egenkapital	4	-13 185	-13 185
Sum innskutt egenkapital		16 815	16 815
OPPTJENT EGENKAPITAL			
Udekket tap	4	-27 423	-78 278
Sum opptjent egenkapital		-27 423	-78 278
Sum egenkapital		-10 608	-61 463
GJELD			
AVSETNING FOR FORPLIKTELSER			
ANNEN LANGSIKTIG GJELD			
KORTSIKTIG GJELD			
Leverandørgjeld		25 736	23 744
Skyldig offentlige avgifter		25 148	37 914
Annen kortsiktig gjeld		326 577	429 682
Sum kortsiktig gjeld		377 461	491 339
Sum gjeld		377 461	491 339
Sum egenkapital og gjeld		366 853	429 876

Styret i Brynjar Aarnseth AS

AARNSETH BRYNJAR
styreleder/daglig leder



Regnskapsprinsipper

Årsregnskapet er satt opp i samsvar med regnskapsloven og NRS 8 - God regnskapsskikk for små foretak.

DRIFTSINNTEKTER

Inntektsføring ved salg av varer skjer på leveringstidspunktet. Tjenester inntektsføres etter hvert som de leveres.

SKATT

Skattekostnaden i resultatregnskapet omfatter både periodens betalbare skatt og endring i utsatt skatt. Utsatt skatt er beregnet med 22 % på grunnlag av de midlertidige forskjeller som eksisterer mellom regnskapsmessige og skattemessige verdier, samt ligningsmessig underskudd til fremføring ved utgangen av regnskapsåret. Skatteøkende og skattereduserende midlertidige forskjeller som reverserer eller kan reverseres i samme periode er utlignet og nettoført.

KLASSIFISERING OG VURDERING AV ANLEGGSMIDLER

Anleggsmidler omfatter eiendeler bestemt til varig eie og bruk. Anleggsmidler er vurdert til anskaffelseskost. Varige driftsmidler balanseføres og avskrives over driftsmidlets økonomiske levetid. Avskrivningsperioden for fast eiendom anskaffet etter 2009 er dekomponert i en del som gjelder råbygget og en del som gjelder faste tekniske installasjoner. Varige driftsmidler nedskrives til gjenvinnbart beløp ved verdifall som forventes ikke å være forbigående. Gjenvinnbart beløp er det høyeste av netto salgsverdi og verdi i bruk. Verdi i bruk er nåverdi av fremtidige kontantstrømmer knyttet til eiendelen. Nedskrivningen reverseres når grunnlaget for nedskrivningen ikke lenger er til stede.

KLASSIFISERING OG VURDERING AV OMLØPSMIDLER

Omløpsmidler og kortsiktig gjeld omfatter normalt poster som forfaller til betaling innen ett år etter balansedagen, samt poster som knytter seg til varekretsløpet. Omløpsmidler vurderes til laveste verdi av anskaffelseskost og virkelig verdi.

FORDRINGER

Kundefordringer og andre fordringer oppføres til pålydende etter fradrag for avsetning til forventet tap. Avsetning til tap gjøres på grunnlag av en individuell vurdering av de enkelte fordringene.



Note 1 Lønnskostnader og antall årsverk

LØNNSKOSTNADER

	2022	2021
Lønninger	55 100	52 896
Arbeidsgiveravgift	8 388	7 458
Andre ytelser	12 518	6 885
Sum	76 006	67 239

Selskapet har i 2022 sysselsatt 1 årsverk.

Note 2 Anleggsmidler

	Maskiner og anlegg	Driftsløsøre, inventar ol.	Sum
Anskaffelseskost pr. 01.01.22	458 500	45 000	503 500
Anskaffelseskost 31.12.22	458 500	45 000	503 500
Akkumulerte avskrivninger 31.12.22	392 337	19 500	411 837
Av- og nedskrivninger pr. 31.12.22	392 337	19 500	411 837
Bokført verdi 31.12.22	66 163	25 500	91 663
Årets ordinære avskrivninger	71 870	9 000	80 870
Økonomisk levetid	0-5 år	0 år	

Note 3 Skatt

Årets skattekostnad	2022	2021
Resultatført skatt på ordinært resultat:		
Betalbar skatt	0	0
Endring i utsatt skattefordel	14 343	9 092
Skattekostnad ordinært resultat	14 343	9 092
Skattepliktig inntekt:		
Resultat før skatt	65 198	41 330
Permanente forskjeller	0	0
Endring i midlertidige forskjeller	46 955	0
Anvendelse av fremførbart underskudd	-112 153	0
Skattepliktig inntekt	0	41 330
Betalbar skatt i balansen:		
Betalbar skatt på årets resultat	0	0
Sum betalbar skatt i balansen	0	0

Skatteeffekten av midlertidige forskjeller og underskudd til fremføring som har gitt opphav til utsatt skatt og utsatte skattefordeler, spesifisert på typer av midlertidige forskjeller



	2022	2021	Endring
Varige driftsmidler	-43 997	2 958	46 955
Sum	-43 997	2 958	46 955
Akkumulert fremførbart underskudd	-154 461	-266 614	-112 153
Grunnlag for utsatt skattefordel	-198 458	-263 656	-65 198
Utsatt skattefordel (22 %)	-43 661	-58 004	-14 344

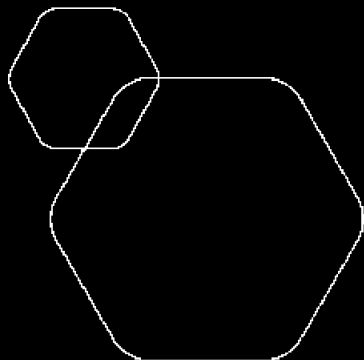
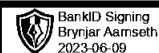
Note 4 Egenkapital

	Aksje- kapital	Annen Innskutt egenkap.	Udekket tap	Sum
Pr. 31.12.2021	30 000	-13 185	-78 278	-61 463
Pr. 01.01.2022	30 000	-13 185	-78 278	-61 463
Årets overskudd			50 855	50 855
Pr. 31.12.2022	30 000	-13 185	-27 423	-10 608

Fortsatt drift - egenkapitalen i selskapet er fortsatt negativ, men forventer at 2023 også vil gi overskudd.
Største kreditor til selskapet er eier.

Note 5 Bankinnskudd

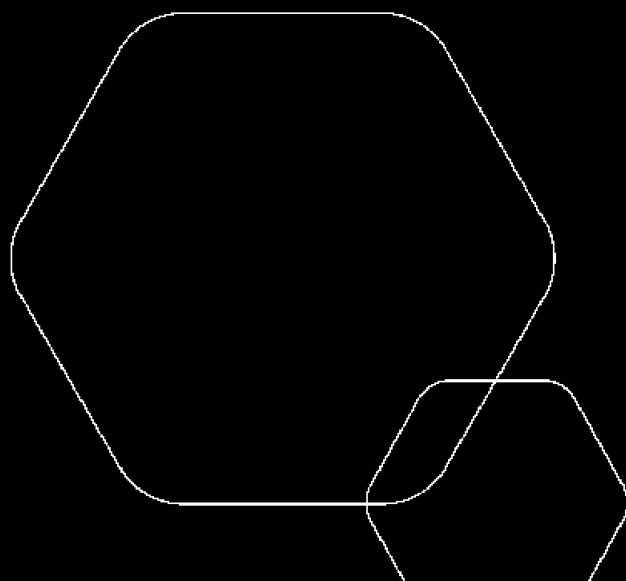
Innestående midler på skattetrekkkonto (bundne midler) er på kr. 1 150.



Årsregnskap 2022

Brynjar Aarnseth AS

Resultatregnskap
Balanse
Noter til regnskapet



Org.nr.: 998 099 374



RESULTATREGNSKAP

BRYNJAR AARNSETH AS

DRIFTSINNEKTER OG DRIFTSKOSTNADER	Note	2022	2021
Salgsinntekt		536 380	498 896
Sum driftsinntekter		536 380	498 896
Varekostnad		7 432	28 276
Lønnskostnad	1	76 006	67 239
Avskrivning av driftsmidler og immaterielle eiendeler	2	80 870	98 553
Annen driftskostnad		299 058	254 716
Sum driftskostnader		463 366	448 785
Driftsresultat		73 014	50 112
FINANSINNEKTER OG FINANSKOSTNADER			
Annen rentekostnad		7 816	8 782
Resultat av finansposter		-7 816	-8 782
Resultat før skattekostnad		65 198	41 330
Skattekostnad på resultat	3	14 343	9 092
Resultat		50 855	32 238
EKSTRAORDINÆRE INNEKTER OG KOSTNADER			
Årsresultat		50 855	32 238
OVERFØRINGER			
Overført til udekket tap	4	-50 855	-32 238
Sum overføringer		50 855	32 238



BALANSE

BRYNJAR AARNSETH AS

EIENDELER	Note	2022	2021
ANLEGGSMIDLER			
IMMATERIELLE EIENDELER			
Utsatt skattefordel	3	43 661	58 004
Sum immaterielle eiendeler		43 661	58 004
VARIGE DRIFTSMIDLER			
Maskiner og anlegg	2	66 164	138 034
Driftsløsøre, inventar o.a. utstyr	2	25 500	34 500
Sum varige driftsmidler		91 664	172 534
FINANSIELLE ANLEGGSMIDLER			
Sum anleggsmidler		135 325	230 538
OMLØPSMIDLER			
FORDRINGER			
Kundefordringer		35 855	81 890
Andre kortsiktige fordringer		114 285	0
Sum fordringer		150 140	81 890
INVESTERINGER			
Bankinnskudd, kontanter o.l.	5	81 388	117 449
Sum omløpsmidler		231 528	199 339
Sum eiendeler		366 853	429 876



BALANSE

BRYNJAR AARNSETH AS

EGENKAPITAL OG GJELD	Note	2022	2021
EGENKAPITAL			
INNSKUTT EGENKAPITAL			
Aksjekapital	4	30 000	30 000
Annen innskutt egenkapital	4	-13 185	-13 185
Sum innskutt egenkapital		16 815	16 815
OPPTJENT EGENKAPITAL			
Udekket tap	4	-27 423	-78 278
Sum opptjent egenkapital		-27 423	-78 278
Sum egenkapital		-10 608	-61 463
GJELD			
AVSETNING FOR FORPLIKTELSER			
ANNEN LANGSIKTIG GJELD			
KORTSIKTIG GJELD			
Leverandørgjeld		25 736	23 744
Skyldig offentlige avgifter		25 148	37 914
Annen kortsiktig gjeld		326 577	429 682
Sum kortsiktig gjeld		377 461	491 339
Sum gjeld		377 461	491 339
Sum egenkapital og gjeld		366 853	429 876

Styret i Brynjar Aarnseth AS

AARNSETH BRYNJAR
styreleder/daglig leder



Regnskapsprinsipper

Årsregnskapet er satt opp i samsvar med regnskapsloven og NRS 8 - God regnskapsskikk for små foretak.

DRIFTSINNTEKTER

Inntektsføring ved salg av varer skjer på leveringstidspunktet. Tjenester inntektsføres etter hvert som de leveres.

SKATT

Skattekostnaden i resultatregnskapet omfatter både periodens betalbare skatt og endring i utsatt skatt. Utsatt skatt er beregnet med 22 % på grunnlag av de midlertidige forskjeller som eksisterer mellom regnskapsmessige og skattemessige verdier, samt ligningsmessig underskudd til fremføring ved utgangen av regnskapsåret. Skatteøkende og skattereduserende midlertidige forskjeller som reverserer eller kan reverseres i samme periode er utlignet og nettoført.

KLASSIFISERING OG VURDERING AV ANLEGGSMIDLER

Anleggsmidler omfatter eiendeler bestemt til varig eie og bruk. Anleggsmidler er vurdert til anskaffelseskost. Varige driftsmidler balanseføres og avskrives over driftsmidlets økonomiske levetid. Avskrivningsperioden for fast eiendom anskaffet etter 2009 er dekomponert i en del som gjelder råbygget og en del som gjelder faste tekniske installasjoner. Varige driftsmidler nedskrives til gjenvinnbart beløp ved verdifall som forventes ikke å være forbigående. Gjenvinnbart beløp er det høyeste av netto salgsverdi og verdi i bruk. Verdi i bruk er nåverdi av fremtidige kontantstrømmer knyttet til eiendelen. Nedskrivningen reverseres når grunnlaget for nedskrivningen ikke lenger er til stede.

KLASSIFISERING OG VURDERING AV OMLØPSMIDLER

Omløpsmidler og kortsiktig gjeld omfatter normalt poster som forfaller til betaling innen ett år etter balansedagen, samt poster som knytter seg til varekretsløpet. Omløpsmidler vurderes til laveste verdi av anskaffelseskost og virkelig verdi.

FORDRINGER

Kundefordringer og andre fordringer oppføres til pålydende etter fradrag for avsetning til forventet tap. Avsetning til tap gjøres på grunnlag av en individuell vurdering av de enkelte fordringene.



Note 1 Lønnskostnader og antall årsverk

LØNNSKOSTNADER

	2022	2021
Lønninger	55 100	52 896
Arbeidsgiveravgift	8 388	7 458
Andre ytelser	12 518	6 885
Sum	76 006	67 239

Selskapet har i 2022 sysselsatt 1 årsverk.

Note 2 Anleggsmidler

	Maskiner og anlegg	Driftsløsøre, inventar ol.	Sum
Anskaffelseskost pr. 01.01.22	458 500	45 000	503 500
Anskaffelseskost 31.12.22	458 500	45 000	503 500
Akkumulerte avskrivninger 31.12.22	392 337	19 500	411 837
Av- og nedskrivninger pr. 31.12.22	392 337	19 500	411 837
Bokført verdi 31.12.22	66 163	25 500	91 663
Årets ordinære avskrivninger	71 870	9 000	80 870
Økonomisk levetid	0-5 år	0 år	

Note 3 Skatt

Årets skattekostnad	2022	2021
Resultatført skatt på ordinært resultat:		
Betalbar skatt	0	0
Endring i utsatt skattefordel	14 343	9 092
Skattekostnad ordinært resultat	14 343	9 092
Skattepliktig inntekt:		
Resultat før skatt	65 198	41 330
Permanente forskjeller	0	0
Endring i midlertidige forskjeller	46 955	0
Anvendelse av fremførbart underskudd	-112 153	0
Skattepliktig inntekt	0	41 330
Betalbar skatt i balansen:		
Betalbar skatt på årets resultat	0	0
Sum betalbar skatt i balansen	0	0

Skatteeffekten av midlertidige forskjeller og underskudd til fremføring som har gitt opphav til utsatt skatt og utsatte skattefordeler, spesifisert på typer av midlertidige forskjeller



	2022	2021	Endring
Varige driftsmidler	-43 997	2 958	46 955
Sum	-43 997	2 958	46 955
Akkumulert fremførbart underskudd	-154 461	-266 614	-112 153
Grunnlag for utsatt skattefordel	-198 458	-263 656	-65 198
Utsatt skattefordel (22 %)	-43 661	-58 004	-14 344

Note 4 Egenkapital

	Aksje- kapital	Annen Innskutt egenkap.	Udekket tap	Sum
Pr. 31.12.2021	30 000	-13 185	-78 278	-61 463
Pr. 01.01.2022	30 000	-13 185	-78 278	-61 463
Årets overskudd			50 855	50 855
Pr. 31.12.2022	30 000	-13 185	-27 423	-10 608

Fortsatt drift - egenkapitalen i selskapet er fortsatt negativ, men forventer at 2023 også vil gi overskudd.
Største kreditor til selskapet er eier.

Note 5 Bankinnskudd

Innestående midler på skattetrekkkonto (bundne midler) er på kr. 1 150.