



ÅRSREGNSKAPET FOR REGNSKAPSÅRET 2023 - GENERELL INFORMASJON

Enheten

Organisasjonsnummer:	943 079 420
Organisasjonsform:	Aksjeselskap
Foretaksnavn:	A/S LOKALAVISENE
Forretningsadresse:	Bildøyvegen 11C 5353 STRAUME

Regnskapsår

Årsregnskapets periode:	01.01.2023 - 31.12.2023
-------------------------	-------------------------

Konsern

Morselskap i konsern:	Ja
Konsernregnskap lagt ved:	Nei

Regnskapsregler

Regler for små foretak benyttet:	Ja
Benyttet ved utarbeidelsen av årsregnskapet til selskapet:	Regnskapslovens alminnelige regler

Årsregnskapet fastsatt av kompetent organ

Bekreftet av representant for selskapet:	Anita Sandal
Dato for fastsettelse av årsregnskapet:	24.06.2024

Grunnlag for avgivelse

År 2023: Årsregnskapet er elektronisk innlevert
År 2022: Tall er hentet fra elektronisk innlevert årsregnskap fra 2023

Det er ikke krav til at årsregnskapet m.v. som sendes til Regnskapsregisteret er undertegnet. Kontrollen på at dette er utført ligger hos revisor/enhetens øverste organ. Sikkerheten ivaretas ved at innsender har rolle/rettighet for innsending av årsregnskapet via Altinn, og ved at det bekreftes at årsregnskapet er fastsatt av kompetent organ.

Brønnøysundregistrene, 20.07.2025



Resultatregnskap

Beløp i: NOK	Note	2023	2022
RESULTATREGNSKAP			
Inntekter			
Salgsinntekt	3		
Andre inntekter	3	37 792 534	37 907 524
Sum inntekter		37 792 534	37 907 524
Kostnader			
Lønnskostnad	4, 5	25 823 819	27 220 921
Avskrivning av driftsmidler	6	611 982	636 097
Andre driftskostnader	3, 4, 7, 8	11 277 316	10 538 647
Sum kostnader		37 713 117	38 395 665
Driftsresultat		79 417	-488 141
Finansinntekter og finanskostnader			
Andre finansinntekter	9	106 588	51 619
Sum finansinntekter		106 588	51 619
Andre finanskostnader	9	5 439 533	5 886 697
Sum finanskostnader		5 439 533	5 886 697
Netto finans		-5 332 945	-5 835 078
Ordinært resultat før skattekostnad		-5 253 528	-6 323 219
Skattekostnad på resultat	10	20 095	-118 318
Ordinært resultat etter skattekostnad		-5 273 623	-6 204 901
Årsresultat		-5 273 623	-6 204 901
Årsresultat etter minoritetsinteresser		-5 273 623	-6 204 901
Totalresultat		-5 273 623	-6 204 901
Overføringer og disponeringer			
Overført fra annen egenkapital	11	-5 273 623	-6 204 901



Resultatregnskap

Beløp i: NOK	Note	2023	2022
Sum overføringer og disponeringer		-5 273 623	-6 204 901



Balanse

Beløp i: NOK	Note	2023	2022
BALANSE - EIENDELER			
Anleggsmidler			
Immaterielle eiendeler			
Utsatt skattefordel	10	47 214	24 947
Sum immaterielle eiendeler		47 214	24 947
Varige driftsmidler			
Driftsløsøre, inventar o.a. utstyr	6	889 963	1 501 945
Sum varige driftsmidler		889 963	1 501 945
Finansielle anleggsmidler			
Investering i datterselskap	12	102 934 344	7 134 344
Sum finansielle anleggsmidler		102 934 344	7 134 344
Sum anleggsmidler		103 871 521	8 661 236
Omløpsmidler			
Varer			
Fordringer			
Kundefordringer	13	2 272	3 116
Andre kortsiktige fordringer	13	3 961 960	10 024 678
Konsernfordringer	14		
Sum fordringer		3 964 232	10 027 794
Bankinnskudd, kontanter og lignende			
Bankinnskudd, kontanter o.l.	14	2 890 926	
Sum bankinnskudd, kontanter og lignende		2 890 926	
Sum omløpsmidler		6 855 158	10 027 794
SUM EIENDELER		110 726 679	18 689 030

BALANSE - EGENKAPITAL OG GJELD



Balanse

Beløp i: NOK	Note	2023	2022
Egenkapital			
Innskutt egenkapital			
Aksjekapital	11	10 000 000	2 500 000
Overkurs	11	104 809 000	11 309 000
Annen innskutt egenkapital	11	11 991 958	11 970 214
Sum innskutt egenkapital		126 800 958	25 779 214
Opptjent egenkapital			
Annen egenkapital	11	-25 783 827	-20 510 204
Sum opptjent egenkapital		-25 783 827	-20 510 204
Sum egenkapital		101 017 131	5 269 011
Gjeld			
Langsiktig gjeld			
Utsatt skatt	10		
Andre avsetninger for forpliktelser	5	425 494	697 446
Sum avsetninger for forpliktelser		425 494	697 446
Annen langsiktig gjeld			
Øvrig langsiktig gjeld		2 916	1 369
Sum annen langsiktig gjeld		2 916	1 369
Sum langsiktig gjeld		428 410	698 815
Kortsiktig gjeld			
Leverandørgjeld	13	483 292	293 747
Betalbar skatt	10	42 362	40 481
Skyldig offentlige avgifter		2 971 511	1 768 439
Kortsiktig konserngjeld	13, 14	3 033 642	2 372 694
Annen kortsiktig gjeld	5, 13, 15	2 750 331	8 245 844
Sum kortsiktig gjeld		9 281 138	12 721 204
Sum gjeld		9 709 548	13 420 019
SUM EGENKAPITAL OG GJELD		110 726 679	18 689 030



Brønnøysundregistrene

ÅRSREGNSKAP FOR REGNSKAPSÅRET 2023 - GENERELL INFORMASJON

Journalnummer: 2024 559765

Enheten

Organisasjonsnummer: 943 079 420
Organisasjonsform: Aksjeselskap
Foretaksnavn: A/S LOKALAVISENE
Forretningsadresse: Lars Hilles gate 30
5008 BERGEN

Regnskapsår

Årsregnskapets periode: 01.01.2023 - 31.12.2023

Konsern

Morselskap i konsern: Ja
Konsernregnskap lagt ved: Nei

Regnskapsregler

Regler for små foretak benyttet: Ja
Benyttet ved utarbeidelsen av
årsregnskapet til selskapet: Regnskapslovens alminnelige regler

Årsregnskapet fastsatt av kompetent organ

Bekreftet av representant for selskapet: Anita Sandal
Dato for fastsettelse av årsregnskapet: 24.06.2024

Grunnlag for avgivelse

År 2023: Årsregnskap er elektronisk innlevert.
År 2022: Tall er hentet fra elektronisk innlevert årsregnskap fra 2023.

Det er ikke krav til at årsregnskapet m.v. som sendes til Regnskapsregisteret er undertegnet. Kontrollen på at dette er utført ligger hos revisor/enhetens øverste organ. Sikkerheten ivaretas ved at innsender har rolle/rettighet for innsending av årsregnskapet via Altinn, og ved at det bekreftes at årsregnskapet er fastsatt av kompetent organ.

Brønnøysundregistrene, 02.07.2024



Organisasjonsnr: 943 079 420
A/S LOKALAVISENE

RESULTATREGNSKAP

Beløp i: NOK	Note	2023	2022
RESULTATREGNSKAP			
Inntekter			
Salgsinntekt	3		
Andre inntekter	3	37 792 534	37 907 524
Sum inntekter		37 792 534	37 907 524
Kostnader			
Lønnskostnad	4, 5	25 823 819	27 220 921
Avskrivning av driftsmidler	6	611 982	636 097
Andre driftskostnader	3, 4, 7,	11 277 316	10 538 647
Sum kostnader		37 713 117	38 395 665
Driftsresultat		79 417	-488 141
Finansinntekter og finanskostnader			
Andre finansinntekter	9	106 588	51 619
Sum finansinntekter		106 588	51 619
Andre finanskostnader	9	5 439 533	5 886 697
Sum finanskostnader		5 439 533	5 886 697
Netto finans		-5 332 945	-5 835 078
Ordinært resultat før skattekostnad			
Skattekostnad på resultat	10	20 095	-118 318
Ordinært resultat etter skattekostnad		-5 273 623	-6 204 901
Årsresultat		-5 273 623	-6 204 901
Årsresultat etter minoritetsinteresser		-5 273 623	-6 204 901
Totalresultat		-5 273 623	-6 204 901
Overføringer og disponeringer			
Overført fra annen egenkapital	11	-5 273 623	-6 204 901
Sum overføringer og disponeringer		-5 273 623	-6 204 901



Organisasjonsnr: 943 079 420
A/S LOKALAVISENE

BALANSE

Beløp i: NOK	Note	2023	2022
BALANSE - EIENDELER			
Anleggsmidler			
Immaterielle eiendeler			
Utsatt skattefordel	10	47 214	24 947
Sum immaterielle eiendeler		47 214	24 947
Varige driftsmidler			
Driftsløsøre, inventar o. a. utstyr			
	6	889 963	1 501 945
Sum varige driftsmidler		889 963	1 501 945
Finansielle anleggsmidler			
Investering i datterselskap			
	12	102 934 344	7 134 344
Sum finansielle anleggsmidler		102 934 344	7 134 344
Sum anleggsmidler		103 871 521	8 661 236
Omløpsmidler			
Varer			
Fordringer			
Kundefordringer			
	13	2 272	3 116
Andre kortsiktige fordringer			
	13	3 961 960	10 024 678
Konsernfordringer			
	14		
Sum fordringer		3 964 232	10 027 794
Bankinnskudd, kontanter og lignende			
Bankinnskudd, kontanter o. l.			
	14	2 890 926	
Sum bankinnskudd, kontanter og lignende		2 890 926	
Sum omløpsmidler		6 855 158	10 027 794
SUM EIENDELER		110 726 679	18 689 030
BALANSE - EGENKAPITAL OG GJELD			
Egenkapital			
Innskutt egenkapital			
Aksjekapital	11	10 000 000	2 500 000
Overkurs	11	104 809 000	11 309 000
Annen innskutt egenkapital	11	11 991 958	11 970 214
Sum innskutt egenkapital		126 800 958	25 779 214



Opptjent egenkapital			
Annen egenkapital	11	-25 783 827	-20 510 204
Sum opptjent egenkapital		-25 783 827	-20 510 204
Sum egenkapital		101 017 131	5 269 011
Gjeld			
Langsiktig gjeld			
Utsatt skatt	10		
Andre avsetninger for forpliktelse	5	425 494	697 446
Sum avsetninger for forpliktelse		425 494	697 446
Annen langsiktig gjeld			
Øvrig langsiktig gjeld		2 916	1 369
Sum annen langsiktig gjeld		2 916	1 369
Sum langsiktig gjeld		428 410	698 815
Kortsiktig gjeld			
Leverandørgjeld	13	483 292	293 747
Betalbar skatt	10	42 362	40 481
Skyldig offentlige avgifter		2 971 511	1 768 439
Kortsiktig konserngjeld	13, 14	3 033 642	2 372 694
Annen kortsiktig gjeld	5, 13, 15	2 750 331	8 245 844
Sum kortsiktig gjeld		9 281 138	12 721 204
Sum gjeld		9 709 548	13 420 019
SUM EGENKAPITAL OG GJELD		110 726 679	18 689 030



Organisasjonsnr: 943 079 420
A/S LOKALAVISENE

NOTEOPPLYSNINGER - SELSKAP - alle poster oppgitt i hele tall

Note

Antall årsverk i regnskapsåret
31.00

<u>Sum</u>	<u>Beløp</u>
------------	--------------

<u>Balanseført verdi 31.12.</u>	<u>Varige driftsmidler</u>	<u>Immaterielle eiend.</u>
---------------------------------	----------------------------	----------------------------

Konsernregnskap

Morselskapet sitt navn

Forretningskontor for morselskapet

Begrunnelse for at datterselskap er utelatt fra konsolideringen

<u>Samlet beløp - tilknyttet selskap</u>	<u>Årets</u>	<u>Fjorårets</u>
--	--------------	------------------

<u>Samlet beløp - foretak i samme konsern</u>	<u>Årets</u>	<u>Fjorårets</u>
---	--------------	------------------

<u>Samlet beløp - foretak i samme konsern</u>	<u>Årets</u>	<u>Fjorårets</u>
---	--------------	------------------

<u>Samlet beløp - felles kontrollert virksomhet</u>	<u>Årets</u>	<u>Fjorårets</u>
---	--------------	------------------

<u>Pantstillelse</u>	<u>Beløp</u>
----------------------	--------------

<u>Beholdning av egne aksjer</u>	<u>Antall</u>	<u>Pålydende</u>	<u>Andel av aksjek.</u>
----------------------------------	---------------	------------------	-------------------------



Til generalforsamlingen i A/S Lokalavisene

Uavhengig revisors beretning

Konklusjon

Vi har revidert årsregnskapet for A/S Lokalavisene som består av balanse per 31. desember 2023, resultatregnskap for regnskapsåret avsluttet per denne datoen og noter til årsregnskapet, herunder et sammendrag av viktige regnskapsprinsipper.

Etter vår mening oppfyller årsregnskapet gjeldende lovkrav, og gir årsregnskapet et rettviseende bilde av selskapets finansielle stilling per 31. desember 2023, og av dets resultater for regnskapsåret avsluttet per denne datoen i samsvar med regnskapslovens regler og god regnskapsskikk i Norge.

Grunnlag for konklusjonen

Vi har gjennomført revisjonen i samsvar med International Standards on Auditing (ISA-ene). Våre oppgaver og plikter i henhold til disse standardene er beskrevet nedenfor under *Revisors oppgaver og plikter ved revisjonen av årsregnskapet*. Vi er uavhengige av selskapet i samsvar med kravene i relevante lover og forskrifter i Norge og International Code of Ethics for Professional Accountants (inkludert internasjonale uavhengighetsstandarder) utstedt av International Ethics Standards Board for Accountants (IESBA-reglene), og vi har overholdt våre øvrige etiske forpliktelser i samsvar med disse kravene. Innhentet revisjonsbevis er etter vår vurdering tilstrekkelig og hensiktsmessig som grunnlag for vår konklusjon.

Styrets og daglig leders ansvar for årsregnskapet

Styret og daglig leder (ledelsen) er ansvarlige for å utarbeide årsregnskapet og for at det gir et rettviseende bilde i samsvar med regnskapslovens regler og god regnskapsskikk i Norge. Ledelsen er også ansvarlig for slik internkontroll som den finner nødvendig for å kunne utarbeide et årsregnskap som ikke inneholder vesentlig feilinformasjon, verken som følge av misligheter eller utilsiktede feil.

Ved utarbeidelsen av årsregnskapet må ledelsen ta standpunkt til selskapets evne til fortsatt drift og opplyse om forhold av betydning for fortsatt drift. Forutsetningen om fortsatt drift skal legges til grunn for årsregnskapet så lenge det ikke er sannsynlig at virksomheten vil bli avvirket.

Revisors oppgaver og plikter ved revisjonen av årsregnskapet

Vårt mål er å oppnå betryggende sikkerhet for at årsregnskapet som helhet ikke inneholder vesentlig feilinformasjon, verken som følge av misligheter eller utilsiktede feil, og å avgi en revisjonsberetning som inneholder vår konklusjon. Betryggende sikkerhet er en høy grad av sikkerhet, men ingen garanti for at en revisjon utført i samsvar med ISA-ene, alltid vil avdekke vesentlig feilinformasjon. Feilinformasjon kan oppstå som følge av misligheter eller utilsiktede feil. Feilinformasjon er å anse som vesentlig dersom den enkeltvis eller samlet med rimelighet kan forventes å påvirke de økonomiske beslutningene som brukerne foretar på grunnlag av årsregnskapet. For videre beskrivelse av revisors oppgaver og plikter vises det til: <https://revisorforeningen.no/revisjonsberetninger>

Oslo, 24. juni 2024

PricewaterhouseCoopers AS

Eivind Nilsen
Statsautorisert revisor
(elektronisk signert)

PricewaterhouseCoopers AS, Dronning Eufemias gate 71, Postboks 748 Sentrum, NO-0106 Oslo
T: 02316, org. no.: 987 009 713 MVA, www.pwc.no
Statsautoriserte revisorer, medlemmer av Den norske Revisorforening og autorisert regnskapsførerselskap



 Securely signed with Brevio

Revisjonsberetning

Signers:

Name	Method	Date
Nilsen, Eivind	BANKID	2024-06-24 16:50

This document package contains:

- Closing page (this page)
- The original document(s)
- The electronic signatures. These are not visible in the document, but are electronically integrated.



This file is sealed with a digital signature.
The seal is a guarantee for the authenticity
of the document.



Admincontrol

List of Signatures Page 1/1

As_Lokalavisene_årsregnskap_2023.pdf

Name	Method	Signed at
Kvalheim, Håvard	BANKID	2024-06-24 22:15 GMT+02
Gabestad, Thomas Eik	BANKID	2024-06-24 15:04 GMT+02
Sandal, Anita	BANKID	2024-06-24 14:39 GMT+02
Hjertenes, Øyulf Knapstad	BANKID	2024-06-24 14:29 GMT+02



This file is sealed with a digital signature. The seal is a guarantee for the authenticity of the document.
External reference: 6DED725F0E6346B48A06EA27D4AD2FC5



Årsrapport for 2023
A/s Lokalavisene

ÅRSREGNSKAP
- RESULTATREGNSKAP
- BALANSE
- NOTER



This file is sealed with a digital signature.
The seal is a guarantee for the authenticity
of the document.

Document ID:
6DED725F0E6346B48A06EA27D4AD2FC5



RESULTATREGNSKAP

A/S LOKALAVISENE

DRIFTSINNETEKTER OG DRIFTSKOSTNADER	Note	2023	2022
Andre inntekter	3	37 792 534	37 907 524
Sum driftsinntekter		37 792 534	37 907 524
Lønnskostnad	4, 5	25 823 819	27 220 921
Avskrivning av driftsmidler	6	611 982	636 097
Andre driftskostnader	3, 4, 7, 8	11 277 316	10 538 647
Sum driftskostnader		37 713 117	38 395 665
Driftsresultat		79 417	-488 141
FINANSINNETEKTER OG FINANSKOSTNADER			
Andre finansinntekter	9	106 588	51 619
Andre finanskostnader	9	5 439 533	5 886 697
Netto finansposter		-5 332 945	-5 835 078
Resultat før skattekostnad		-5 253 528	-6 323 219
Skattekostnad på resultat	10	20 095	-118 318
Årsresultat		-5 273 623	-6 204 901
Årsresultat		-5 273 623	-6 204 901
OVERFØRINGER			
Overført fra annen egenkapital	11	-5 273 623	-6 204 901
Sum overføringer		-5 273 623	-6 204 901

A/S LOKALAVISENE

SIDE 2



This file is sealed with a digital signature.
The seal is a guarantee for the authenticity
of the document.

Document ID:
6DED725F0E6346B48A06EA27D4AD2FC5



BALANSE

A/S LOKALAVISENE

EIENDELER	Note	2023	2022
ANLEGGSMIDLER			
IMMATERIELLE EIENDELER			
Utsatt skattefordel	10	47 214	24 947
Sum immaterielle eiendeler		47 214	24 947
Driftsløsøre, inventar o.a. utstyr	6	889 963	1 501 945
Sum varige driftsmidler		889 963	1 501 945
Investeringer i datterselskap	12	102 934 344	7 134 344
Sum finansielle anleggsmidler		102 934 344	7 134 344
Sum anleggsmidler		103 871 521	8 661 236
OMLØPSMIDLER			
FORDRINGER			
Kundefordringer	13	2 272	3 116
Andre kortsiktige fordringer	13	3 961 960	10 024 678
Sum fordringer		3 964 232	10 027 794
Bankinnskudd, kontanter o.l.	14	2 890 926	0
Sum omløpsmidler		6 855 158	10 027 794
Sum eiendeler		110 726 679	18 689 030

A/S LOKALAVISENE

SIDE 3



This file is sealed with a digital signature.
The seal is a guarantee for the authenticity
of the document.

Document ID:
6DED725F0E6346B48A06EA27D4AD2FC5



BALANSE

A/S LOKALAVISENE

EGENKAPITAL OG GJELD	Note	2023	2022
INNSKUTT EGENKAPITAL			
Aksjekapital	11	10 000 000	2 500 000
Overkurs	11	104 809 000	11 309 000
Annen innskutt egenkapital	11	11 991 958	11 970 214
Sum innskutt egenkapital		126 800 958	25 779 214
OPPTJENT EGENKAPITAL			
Annen egenkapital	11	-25 783 827	-20 510 204
Sum opptjent egenkapital		-25 783 827	-20 510 204
Sum egenkapital		101 017 131	5 269 011
GJELD			
AVSETNING FOR FORPLIKTELSE			
Andre avsetninger for forpliktelser	5	425 494	697 446
Sum avsetning for forpliktelser		425 494	697 446
Øvrig langsiktig gjeld		2 916	1 369
Sum annen langsiktig gjeld		2 916	1 369
KORTSIKTIG GJELD			
Leverandørgjeld	13	483 292	293 747
Gjeld konsernkontordning	13, 14	3 033 642	2 372 694
Betalbar skatt	10	42 362	40 481
Skyldig offentlige avgifter		2 971 511	1 768 439
Annen kortsiktig gjeld	5, 13, 15	2 750 331	8 245 844
Sum kortsiktig gjeld		9 281 138	12 721 204
Sum gjeld		9 709 548	13 420 019
Sum egenkapital og gjeld		110 726 679	18 689 030

Bergen, 24.06.2024

Håvard Kvalheim
styreleder

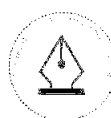
Øyulf Knapstad Hjertenes
nestleder

Thomas Eik Gabestad
styremedlem

Anita Sandal
daglig leder

A/S LOKALAVISENE

SIDE 4



This file is sealed with a digital signature.
The seal is a guarantee for the authenticity
of the document.

Document ID:
6DED725F0E6346B48A06EA27D4AD2FC5

NOTER**AS LOKALAVISENE****Note 1 - Regnskapsprinsipper**

Årsregnskapet er satt opp i samsvar med regnskapslovens bestemmelser og god regnskapsskikk for små foretak.

Konsolidering

I samsvar med regnskapsloven § 3-7 utarbeider ikke A/s Lokavisene eget konsernregnskap for 2023. A/s Lokavisene og datterselskaper konsolideres inn i konsernregnskapet til konsernspiss Polaris Media ASA. Konsernregnskapet for Polaris Media ASA er tilgjengelig på selskapets internettside www.polarismedia.no, eller ved henvendelse til konsernadministrasjonen i Ferjemannsveien 10, 7042 Trondheim.

Driftsinntekter

Inntektsføring ved salg av varer skjer på leveringstidspunktet. Tjenester inntektsføres i takt med utførelsen. Andelen av salgsinntekter som knytter seg til fremtidige serviceytelser balanseføres som uopptjent inntekt ved salget, og inntektsføres deretter i takt med levering av ytelsene.

Aksjebasert avlønning ansatte

Selskapet regnskapsfører aksjebaserte betalingstransaksjoner i samsvar med NRS 15A Aksjebasert betaling. NRS 15 A krever at aksjebaserte innbetalinger skal regnskapsføres etter IFRS 2 Aksjebasert betaling.

I aksjebaserte betalingstransaksjoner med ansatte som gjøres opp i egenkapital (aksjer i Schibsted ASA) måles tjenestene og den motsvarende økningen i egenkapital indirekte med henvisning til den virkelige verdien av de tildelte egenkapitalinstrumentene. Virkelig verdi av egenkapitalinstrumentene måles på tildelingstidspunktet og innregnes som lønnskostnad og som økning i egenkapital umiddelbart eller over innvinningsperioden dersom de tildelte egenkapitalinstrumentene ikke blir innvunnet før den ansatte fullfører en nærmere angitt tjenesteperiode.

På hver balansedag revurderes estimatet for antall egenkapitalinstrumenter som forventes å bli innvunnet. Ved endringer justeres kostnadsført beløp for å gjenspeile det antall egenkapitalinstrumenter som forventes å bli, eller faktisk blir, innvunnet.

Aksjebaserte betalingstransaksjoner som er opptjent etter 1. januar 2018 hvor Schibsted er forpliktet til å betale skattetrekk på vegne av de ansatte, blir i sin helhet klassifisert som aksjebasert betaling med oppgjør i egenkapital.

Pensjoner

For pensjonsplaner som regnskapsmessig er definert som tilskuddsplaner, regnskapsføres tilskuddet som periodens pensjonskostnad.

Skatter

Skattekostnaden i resultatregnskapet omfatter både periodens betalbare skatt og endring i utsatt skatt. Utsatt skatt er beregnet med 22% på grunnlag av de midlertidige forskjeller som eksisterer mellom regnskapsmessige og skattemessige verdier, samt ligningsmessig underskudd til fremføring ved utgangen av regnskapsåret. Skatteøkende og skattereduserende midlertidige forskjeller som reverserer eller kan reversere i samme periode er utlignet og nettoført. Netto utsatt skattefordel balanseføres i den grad det er sannsynlig at denne kan bli nyttiggjort.

Skattereduksjon ved avgitt konsernbidrag, og skatt på mottatt konsernbidrag som føres til reduksjon av kostpris eller direkte mot egenkapitalen, føres direkte mot skatt i balansen (mot betalbar skatt hvis konsernbidraget har virkning på betalbar skatt og mot utsatt skatt hvis konsernbidraget har virkning på utsatt skatt).

AS LOKALAVISENE

SIDE 5



This file is sealed with a digital signature.
The seal is a guarantee for the authenticity
of the document.

Document ID:
6DED725F0E6346B48A06EA27D4AD2FC5



NOTER

AS LOKALAVISENE

Klassifisering og vurdering av balanseposter

Omløpsmidler og kortsiktig gjeld omfatter poster som forfaller til betaling innen ett år etter balansedagen. Øvrige poster er klassifisert som anleggsmiddel/langsiktig gjeld.

Omløpsmidler vurderes til laveste av anskaffelseskost og virkelig verdi. Kortsiktig gjeld balanseføres til nominelt beløp på etableringstidspunktet.

Varige driftsmidler

Varige driftsmidler balanseføres og avskrives over driftsmidlets forventede økonomiske levetid. Direkte vedlikehold av driftsmidler kostnadsføres løpende under driftskostnader, mens påkostninger eller forbedringer tillegges driftsmidlets kostpris og avskrives i takt med driftsmidlet.

Datterselskap og andre investeringer i aksjer

Datterselskap og andre investeringer i aksjer vurderes etter kostmetoden i selskapsregnskapet. Investeringen er vurdert til anskaffelseskost for aksjene med mindre nedskrivning har vært nødvendig. Det er foretatt nedskrivning til virkelig verdi når verdifall skyldes årsaker som ikke kan antas å være forbigående, og det må anses nødvendig etter god regnskapsskikk. Nedskrivninger er reversert om grunnlaget for nedskrivning ikke lenger er til stede.

Fordringer

Kundefordringer og andre fordringer er oppført i balansen til pålydende etter fradrag for avsetning til forventet tap. Avsetning til tap gjøres på grunnlag av individuelle vurderinger av de enkelte fordringene. I tillegg gjøres det for øvrige kundefordringer en uspesifisert avsetning for å dekke antatt tap.

Note 2 Endring eierforhold

Aksjene i Askøyværingen AS, Bygdanytt AS, Forlaget Strilen AS og Vestnytt AS ble 15. september 2023 overført til AS Lokalavisene, som på det tidspunkt var 100% eiet av Schibsted Media AS.

Den 5. oktober 2023 inngikk Schibsted Media AS en avtale med Polaris Media Vest AS om salg av 51% av aksjene i AS Lokalavisene. Pr. 31. desember 2023 eier Schibsted Media AS fortsatt 49% av aksjene i AS Lokalavisene.

AS LOKALAVISENE

SIDE 6



This file is sealed with a digital signature.
The seal is a guarantee for the authenticity
of the document.

Document ID:
6DED725F0E6346B48A06EA27D4AD2FC5



NOTER

AS LOKALAVISENE

Note 3 Transaksjoner med nærstående

A/s Lokalavisene har i 2023 hatt avtaler med andre selskaper i Schibsted-konsernet. Alle transaksjoner er priset basert på markedsmessige vurderinger og er gjennomført etter prinsipp om armlengdes avstand.

A/s Lokalavisene har kjøpt diverse konserninterne tjenester fra bl.a. Schibsted Media AS, Schibsted Nova AS, Schibsted ASA, Schibsted Products & Technology AS, Schibsted Enterprice Technology AB og Schibsted Production AS.

Inntektene fra A/s Lokalavisenes datterselskaper gjelder administrasjonsavgifter og kostfordeling.

Salg av varer og tjenester

	2023	2022
Morselskap	0	26 580
Andre nærstående selskap	721 450	36 475 820
Datterselskap	37 071 080	1 445 510
Sum	37 792 530	37 947 910

Kjøp av varer og tjenester

	2023	2022
Morselskap	0	2 843 270
Andre nærstående selskap	8 636 180	4 853 830
Sum	8 636 180	7 697 100

Note 4 Lønnskostnader, antall ansatte m.m.

Lønnskostnader

	2023	2022
Lønninger	20 028 704	21 018 868
Arbeidsgiveravgift	2 910 146	3 015 712
Pensjonskostnader	1 903 190	1 758 328
Omstillingskostnader	375 432	792 564
Andre ytelser	606 347	635 448
Sum	25 823 819	27 220 921
Gjennomsnittlig antall årsverk	29	31

Daglig leder fungerer som daglig leder for Askøyværingen AS, Bygdanytt AS, Forlaget Strilen AS og Vestnytt AS i tillegg til A/s Lokalavisene, der hun er ansatt.

Aksjeprogram ansatte (ESSP)

Ansatte har frem til 5.10.2023 hatt tilbud om å spare inntil 5% av brutto lønn per måned, men maksimalt NOK 50 000 per år, for å kjøpe aksjer i Schibsted ASA til markedspris. Etter to år ville den ansatte motta en gratis aksje (bonusaksje) for hver to kjøpte aksjer forutsatt at en fortsatt var ansatt i Schibsted-konsernet og fortsatt eide aksjene som ga rett til bonusaksje. Aksjeprogrammet ble i forbindelse med endrede eierforhold i A/s Lokalavisene avsluttet for selskapets ansatte. De ansatte beholder sine aksjer, men vil ikke kunne fortsette å spare, og vil heller ikke motta fremtidige bonusaksjer.

AS LOKALAVISENE

SIDE 7



This file is sealed with a digital signature.
The seal is a guarantee for the authenticity
of the document.

Document ID:
6DED725F0E6346B48A06EA27D4AD2FC5



NOTER

AS LOKALAVISENE

Note 5 Omstilling

I forbindelse med omstillingsprogram i Schibsted-konsernet har A/s Lokalavisene i 2023 kostnadsført kr 375 432. Beløpet gjelder nye sluttpakker kr. 367 642 og justeringer kr. 7 790. Selskapets samlede avsetninger for omstillingsprogram er pr 31.12.2023 kr 695 795. Kortsiktig forpliktelse utgjør kr 270 301 og er klassifisert som annen kortsiktig gjeld, mens langsiktig forpliktelse utgjør kr 425 494 og er klassifisert som andre avsetninger for forpliktelser.

Note 6 Varige driftsmidler

	Påkostning leide lokaler	Inventar m.m.	Kontormaskiner og fotoutstyr	Sum varige driftsmidler
Anskaffelseskost 01.01.2023	2 212 232	764 238	136 880	3 113 350
Anskaffelseskost 31.12.2023	2 212 232	764 238	136 880	3 113 350
Årets avskrivninger	450 094	154 960	6 929	611 983
Akkumulerte avskrivninger 31.12.2023	1 460 134	633 879	129 374	2 223 388
Bokført verdi per 31.12.2023	752 097	130 360	7 507	889 964
Avskrivningsmetode	Lineær	Lineær	Lineær	
Levetid	5 år	5 år	3 år	

Note 7 Spesifikasjon av driftskostnader etter art

	2023	2022
Produksjon og provisjoner	1 042 983	1 066 971
Husleie og drift lokaler	1 433 139	1 804 783
Driftsutstyr og lisenser	2 937 882	2 021 072
Honorarer inkl konserninterne fellestjenester	4 477 106	4 719 493
Øvrige driftskostnader	1 386 206	926 327
Sum driftskostnader	11 277 316	10 538 647

Note 8 Leieavtaler

AS Lokalavisene har husleiekontrakt med Sartorggården AS for leie av lokaler i Bildøyvegen 11 C. Leiekontrakten har en varighet på 5 år, fra og med 01.11.2019. Leiekontrakten utløper 31.10.2024.

	2023
Husleie Sartorggården	587 385

AS LOKALAVISENE

SIDE 8



This file is sealed with a digital signature. The seal is a guarantee for the authenticity of the document.

Document ID:
6DED725F0E6346B48A06EA27D4AD2FC5



NOTER

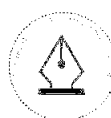
AS LOKALAVISENE

Note 9 Spesifikasjon av finansinntekter og finanskostnader

Finansinntekter	2023	2022
Renteinntekt	1 595	5 610
Renteinntekt fra selskap i samme konsern	86 620	44 032
Annen finansinntekt	18 372	1 977
Sum finansinntekter	106 588	51 619

Finanskostnader	2023	2022
Rentekostnad	34 152	671
Rentekostnad til selskap i samme konsern	157 433	193 763
Annen finanskostnad*	5 247 948	5 692 263
Sum finanskostnader	5 439 533	5 886 697

* Herav kr. 3 500 000 som gjelder nedskrivning av aksjer i Bare Åsane AS og kr. 1 700 000 som gjelder nedskrivning av aksjene i Øyposten AS.



This file is sealed with a digital signature.
The seal is a guarantee for the authenticity
of the document.

Document ID:
6DED725F0E6346B48A06EA27D4AD2FC5



NOTER

AS LOKALAVISENE

Note 10 Skatt

Årets skattekostnad:	2023	2022
Betalbar skatt	42 362	40 480
Endring i utsatt skattefordel	-22 267	4 967
Virkning av mottatt konsernbidrag	0	-1 382 362
Virkning av avgitt konsernbidrag	0	1 218 597
Skattekostnad ordinært resultat	20 095	-118 318
Skattepliktig inntekt:		
Ordinært resultat før skatt	-5 253 528	-6 323 219
Permanente forskjeller	5 344 869	5 785 410
Endring i midlertidige forskjeller	101 215	-22 578
Mottatt konsernbidrag	0	6 283 463
Skattepliktig inntekt	192 555	5 723 076
Betalbar skatt i balansen:		
Betalbar skatt på årets resultat	42 362	40 481
Sum betalbar skatt i balansen	42 362	40 481

Skatteeffekten av midlertidige forskjeller og underskudd til fremføring som har gitt opphav til utsatt skatt og utsatte skattefordeler, spesifisert på typer av midlertidige forskjeller:

	2023	2022	Endring
Varige driftsmidler	-165 254	-82 214	83 040
Fordringer	0	13	13
Avsetninger mv	-49 354	-31 193	18 161
Sum	-214 609	-113 395	101 214
Utsatt skattefordel (22 %)	-47 214	-24 947	22 267

Forklaring til hvorfor årets skattekostnad ikke utgjør 22% av årets resultat før skatt:

	2023	2022
22% av resultat før skatt	-1 155 776	-1 391 108
Skatteeffekt av permanente forskjeller	1 175 871	1 272 790
Sum	20 095	-118 318
Effektiv skattesats	0,4%	1,9%



This file is sealed with a digital signature.
The seal is a guarantee for the authenticity
of the document.

Document ID:
6DED725F0E6346B48A06EA27D4AD2FC5



NOTER

AS LOKALAVISENE

Note 11 Egenkapital

	Aksjekapital	Overkurs	Annen innskutt egenkapital	Annen egenkapital	Sum egenkapital
Pr. 01.01.2023	2 500 000	11 309 000	11 970 214	-20 510 204	5 269 011
Aksjebasert avlønning, ESSP	0	0	21 744	0	21 744
Kapitalforhøyelse	7 500 000	93 500 000	0	0	101 000 000
Årets resultat	0	0	0	-5 273 623	-5 273 623
Pr 31.12.2023	10 000 000	104 809 000	11 991 958	-25 783 827	101 017 131

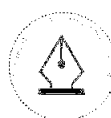
Den 30.08.2023 ble det gjennomført en kapitalforhøyelse med tingsinnskudd (gjelder aksjene i Askøyværingen AS, Bygdanytt AS, Forlaget Strilen AS og Vestnytt AS).

Note 12 Datterselskap m.v.

	Kontor-kommune	Ervervet	Eier-/stemme-andel	Anskaffelses kost	Årets Resultat	Egen-kapital 31.12.2023	Balanseført verdi
Askøyværingen AS	Askøy	30.09.23	100 %	31 195 428	304 770	23 930 119	31 195 428
Bygdanytt AS	Bergen	30.09.23	100 %	20 137 727	-9 589	10 603 403	20 137 727
Forlaget Strilen AS	Alver	30.09.23	100 %	16 959 471	222 396	10 501 316	16 959 471
Vestnytt AS	Øygarden	30.09.23	100 %	32 707 373	2 944 335	3 826 337	32 707 373
Øyposten AS	Stavanger	28.05.21	100 %	7 634 344	104 410	1 540 003	1 934 344
Sum							102 934 343

Aksjene i Bare Åsane er i 2023 nedskrevet med kr. 3 500 000, og selskapet er solgt til Schibsted Media AS den 28.09.2023.

Opplyste beløp for egenkapital og årsresultat viser foreløpige tall i selskapsregnskapene. Disse er ikke basert på signerte årsregnskap, og det vil derfor kunne forekomme endringer.



This file is sealed with a digital signature. The seal is a guarantee for the authenticity of the document.

Document ID:
6DED725F0E6346B48A06EA27D4AD2FC5



NOTER

AS LOKALAVISENE

Note 13 Mellomværende med nærstående

Kortsiktige fordringer

	Kundefordringer		Andre fordringer	
	2023	2022	2023	2022
Andre nærstående	0	0	3 901 845	9 860 764
Sum	0	0	3 901 845	9 860 764

Kortsiktig gjeld

	Øvrig kortsiktig gjeld		Leverandørgjeld	
	2023	2022	2023	2022
Andre nærstående	82 006	5 555 354	482 533	244 399
Gjeld konsernkontoordning	3 033 642	2 372 694	0	0
Sum	3 115 648	7 928 048	482 533	244 399

Selskapet er gått ut av Schibsteds konsernkontoordning 05.10.2023, og deltar pr utgangen av 2024 i konsernkontoordningen til Polaris Media.

Note 14 Konsernkontoordning, bankinnskudd o.l

Konsernkontosystemet

A/s Lokalavisene sin driftskonto i Danske Bank inngikk frem til 05.10.2023 i Schibsteds konsernkontoordning.

Pr. 31.12.2022 var selskapet skyldig kr. 2 372 694 i konsernkontoordningen, som ble administrert og disponert av Schibsted ASA. Formelt sett var dette å betrakte som en ordinær uprioritert fordring som Schibsted ASA hadde på A/s Lokalavisene. Konsernkontoordningen var klassifisert som en kortsiktig gjeld.

AS Lokalavisene har pr. 31.12.2023 innestående kr. 2 890 926 på konto i Danske Bank. Samtidig har de utestående kr. 3 033 642 på konto som inngår i konsernkontoordningen til Polaris Media.

Det er etablert en bankgaranti for skattetrekk på kr 3 000 000.

Note 15 Spesifikasjon av annen kortsiktig gjeld

	2023	2022
Påløpte lønnskostnader	2 310 155	2 349 934
Restruktureringskostnader (jfr. note 5)	270 301	255 901
Kortsiktig gjeld til selskaper i samme konsern*	82 006	5 555 354
Andre påløpne kostnader	87 869	84 655
Sum annen kortsiktig gjeld	2 750 331	8 245 844

*I 2022 inkluderte dette konsernbidrag til døtre

AS LOKALAVISENE

SIDE 12



This file is sealed with a digital signature.
The seal is a guarantee for the authenticity
of the document.

Document ID:
6DED725F0E6346B48A06EA27D4AD2FC5