



ÅRSREGNSKAPET FOR REGNSKAPSÅRET 2019 - GENERELL INFORMASJON

Enheten

Organisasjonsnummer: 980 153 665
Organisasjonsform: Aksjeselskap
Foretaksnavn: BRIO LEKER FLORØ AS
Forretningsadresse: 6771 NORDFJORDEID

Regnskapsår

Årsregnskapets periode: 01.01.2019 - 31.12.2019

Konsern

Morselskap i konsern: Ja
Konsernregnskap lagt ved: Nei

Regnskapsregler

Regler for små foretak benyttet: Ja
Benyttet ved utarbeidelsen av årsregnskapet til selskapet: Regnskapslovens alminnelige regler

Årsregnskapet fastsatt av kompetent organ

Bekreftet av representant for selskapet: Odd Arne Brekke
Dato for fastsettelse av årsregnskapet: 13.02.2020

Grunnlag for avgivelse

År 2019: Årsregnskapet er elektronisk innlevert
År 2018: Tall er hentet fra elektronisk innlevert årsregnskap fra 2019

Det er ikke krav til at årsregnskapet m.v. som sendes til Regnskapsregisteret er undertegnet. Kontrollen på at dette er utført ligger hos revisor/enhetens øverste organ. Sikkerheten ivaretas ved at innsender har rolle/rettighet for innsending av årsregnskapet via Altinn, og ved at det bekreftes at årsregnskapet er fastsatt av kompetent organ.

Brønnøysundregistrene, 02.05.2021



Resultatregnskap

Beløp i: NOK	Note	2019	2018
RESULTATREGNSKAP			
Inntekter			
Salgsinntekt		4 194 591	4 273 165
Sum inntekter		4 194 591	4 273 165
Kostnader			
Varekostnad		2 110 558	2 054 322
Lønnskostnad	1, 2, 3	1 278 909	1 371 116
Avskrivning på driftsmidler og immaterielle eiendeler	4	6 363	6 363
Annen driftskostnad	5	841 489	944 749
Sum kostnader		4 237 319	4 376 550
Driftsresultat		-42 728	-103 385
Finansinntekter og finanskostnader			
Annen renteinntekt		23	9
Annen finansinntekt		53	3 218
Sum finansinntekter		76	3 227
Annen rentekostnad		20 888	19 617
Annen finanskostnad		5 487	6 300
Sum finanskostnader		26 375	25 917
Netto finans		-26 299	-22 690
Ordinært resultat før skattekostnad		-69 027	-126 075
Ordinært resultat etter skattekostnad		-69 027	-126 075
Årsresultat		-69 027	-126 075
Overføringer og disponeringer			
Annen egenkapital	13	-69 027	-126 075
Sum overføringer og disponeringer		-69 027	-126 075



Balanse

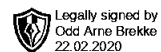
Beløp i: NOK	Note	2019	2018
BALANSE - EIENDELER			
Anleggsmidler			
Immaterielle eiendeler			
Varige driftsmidler			
Driftsløsøre, inventar, verktøy, kontormaskiner, ol.	4	6 365	12 728
Sum varige driftsmidler		6 365	12 728
Finansielle anleggsmidler			
Investering i datterselskap	6	99 000	99 000
Investeringer i aksjer og andeler	15	5 000	5 000
Sum finansielle anleggsmidler		104 000	104 000
Sum anleggsmidler		110 365	116 728
Omløpsmidler			
Varer			
Varer	14	1 062 324	1 319 417
Sum varer		1 062 324	1 319 417
Fordringer			
Kundefordringer	7	28 712	4 613
Andre fordringer		139 379	136 306
Sum fordringer		168 091	140 919
Bankinnskudd, kontanter og lignende			
Bankinnskudd, kontanter og lignende	8	63 293	64 420
Sum bankinnskudd, kontanter og lignende		63 293	64 420
Sum omløpsmidler		1 293 708	1 524 756
SUM EIENDELER		1 404 072	1 641 484

BALANSE - EGENKAPITAL OG GJELD



Balanse

Beløp i: NOK	Note	2019	2018
Egenkapital			
Innskutt egenkapital			
Aksjekapital (100 aksjer à kr 1 000,00)	11, 12, 13	100 000	100 000
Sum innskutt egenkapital		100 000	100 000
Opptjent egenkapital			
Annen egenkapital	13	175 503	244 530
Sum opptjent egenkapital		175 503	244 530
Sum egenkapital		275 503	344 530
Sum langsiktig gjeld		0	0
Kortsiktig gjeld			
Gjeld til kredittinstitusjoner	14	128 172	176 878
Leverandørgjeld		146 766	111 107
Skyldige offentlige avgifter		422 459	376 832
Annen kortsiktig gjeld	2	431 172	632 136
Sum kortsiktig gjeld		1 128 569	1 296 954
Sum gjeld		1 128 569	1 296 954
SUM EGENKAPITAL OG GJELD		1 404 072	1 641 484



Årsregnskap for 2019

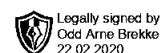
**BRIO LEKER FLORØ AS
6771 NORDFJORDEID**

Innhold

Resultatregnskap
Balanse
Noter

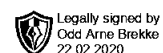
Utarbeidet av:
Dekon Regnskap AS
Solbråveien 15
1383 ASKER
Org.nr. 990535019

Utarbeidet med:
Total Årsoppgjør



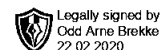
Resultatregnskap for 2019 BRIO LEKER FLORØ AS

	Note	2019	2018
Salgsinntekt		4 194 591	4 273 165
Sum driftsinntekter		4 194 591	4 273 165
Varekostnad		(2 110 558)	(2 054 322)
Lønnskostnad	1, 2, 3	(1 278 909)	(1 371 116)
Avskrivning på driftsmidler og immaterielle eiendeler	4	(6 363)	(6 363)
Annen driftskostnad	5	(841 489)	(944 749)
Sum driftskostnader		(4 237 319)	(4 376 550)
Driftsresultat		(42 728)	(103 385)
Annen renteinntekt		23	9
Annen finansinntekt		53	3 218
Sum finansinntekter		76	3 227
Annen rentekostnad		(20 888)	(19 617)
Annen finanskostnad		(5 487)	(6 300)
Sum finanskostnader		(26 375)	(25 917)
Netto finans		(26 299)	(22 690)
Ordinært resultat før skattekostnad		(69 027)	(126 075)
Ordinært resultat		(69 027)	(126 075)
Årsresultat		(69 027)	(126 075)
Overføringer			
Annen egenkapital	13	(69 027)	(126 075)
Sum		(69 027)	(126 075)



Balanse pr. 31. desember 2019 BRIO LEKER FLORØ AS

	Note	2019	2018
EIENDELER			
Anleggsmidler			
Varige driftsmidler			
Driftsløsøre, inventar, verktøy, kontormaskiner, ol.	4	6 365	12 728
Sum varige driftsmidler		6 365	12 728
Finansielle anleggsmidler			
Investering i datterselskap	6	99 000	99 000
Investeringer i aksjer og andeler	15	5 000	5 000
Sum finansielle anleggsmidler		104 000	104 000
Sum anleggsmidler		110 365	116 728
Omløpsmidler			
Varer	14	1 062 324	1 319 417
Sum varer		1 062 324	1 319 417
Fordringer			
Kundefordringer	7	28 712	4 613
Andre fordringer		139 379	136 306
Sum fordringer		168 091	140 919
Bankinnskudd, kontanter og lignende	8	63 293	64 420
Sum bankinnskudd, kontanter og lignende		63 293	64 420
Sum omløpsmidler		1 293 708	1 524 756
Sum eiendeler		1 404 072	1 641 484



Balanse pr. 31. desember 2019 BRIO LEKER FLORØ AS

	Note	2019	2018
EGENKAPITAL OG GJELD			
Egenkapital			
Innskutt egenkapital			
Aksjekapital (100 aksjer à kr 1 000,00)	11, 12, 13	100 000	100 000
Sum innskutt egenkapital		100 000	100 000
Opptjent egenkapital			
Annen egenkapital	13	175 503	244 530
Sum opptjent egenkapital		175 503	244 530
Sum egenkapital		275 503	344 530
Gjeld			
Gjeld til kredittinstitusjoner			
Gjeld til kredittinstitusjoner	14	0	0
Sum annen langsiktig gjeld		0	0
Sum langsiktig gjeld		0	0
Kortsiktig gjeld			
Gjeld til kredittinstitusjoner			
Gjeld til kredittinstitusjoner	14	128 172	176 878
Leverandørgjeld		146 766	111 107
Skyldige offentlige avgifter		422 459	376 832
Annen kortsiktig gjeld	2	431 172	632 136
Sum kortsiktig gjeld		1 128 569	1 296 954
Sum gjeld		1 128 569	1 296 954
Sum egenkapital og gjeld		1 404 072	1 641 484

Nordfjordeid, 13. februar 2020
I styret for Brio Leker Florø AS

Odd Arne Brekke
Styrets leder / Daglig leder



Noter 2019 BRIO LEKER FLORØ AS

Regnskapsprinsipper

Årsregnskapet er satt opp i samsvar med regnskapsloven og god regnskapsskikk for små foretak.

Salgsinntekter

Inntektsføring ved salg av varer skjer på leveringstidspunktet. Tjenester inntektsføres etter hvert som de leveres.

Klassifisering og vurdering av balanseposter

Omløpsmidler og kortsiktig gjeld omfatter poster som knytter seg til varekretsløpet. For andre poster enn kundefordringer omfattes poster som forfaller til betaling innen ett år etter transaksjonsdagen. Anleggsmidler er eiendeler bestemt til varig eie og bruk. Langsiktig gjeld er gjeld som forfaller senere enn ett år etter transaksjonsdagen.

Omløpsmidler vurderes til laveste av anskaffelseskost og virkelig verdi. Kortsiktig gjeld balanseføres til nominelt beløp på etableringstidspunktet.

Anleggsmidler vurderes til anskaffelseskost. Varige anleggsmidler avskrives etter en fornuftig avskrivningsplan. Anleggsmidlene nedskrives til virkelig verdi ved verdifall som ikke forventes å være forbigående. Langsiktig gjeld med unntak av andre avsetninger balanseføres til nominelt beløp på etableringstidspunktet.

Fordringer

Kundefordringer og andre fordringer er oppført i balansen til pålydende etter fradrag for avsetning til forventet tap. Avsetning til tap gjøres på grunnlag av individuelle vurderinger av de enkelte fordringene. I tillegg gjøres det for øvrige kundefordringer en uspesifisert avsetning for å dekke antatt tap.

Varebeholdninger

Lager av innkjøpte varer er verdsatt til laveste av anskaffelseskost etter FIFO- prinsippet og virkelig verdi. Egentilvirkede ferdigvarer og varer under tilvirkning er vurdert til variabel tilvirkningskost. Det foretas nedskrivning for påregnelig ukurans.

Varige driftsmidler

Varige driftsmidler balanseføres og avskrives over driftsmidlenes levetid dersom de har antatt levetid over 3 år og har en kostpris som overstiger kr 15.000. Direkte vedlikehold av driftsmidler kostnadsføres løpende under driftskostnader, mens påkostninger eller forbedringer tillegges driftsmidlets kostpris og avskrives i takt med driftsmidlet.

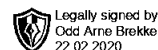
Forøvrig er følgende regnskapsprinsipper anvendt:

FIFO-metoden for tilordning av anskaffelseskost for ombyttbare finansielle eiendeler, laveste verdis prinsipp for markedsbaserte finansielle omløpsmidler, forsikret pensjonsforpliktelse er ikke balanseført - kostnaden er lik premien, pensjonsforpliktelser knyttet til AFP-ordningen er ikke balanseført, leieavtaler er ikke balanseført, langsiktige tilvirkningskontrakter er inntektsført etter fullført kontrakt metoden, pengeposter i utenlandsk valuta er verdsatt til kursen ved regnskapsårets slutt og kostmetoden er benyttet for investeringer i datterselskap/tilknyttet selskap. Egne utgifter til forskning og utvikling og til utvikling av rettigheter er kostnadsført.

Utbytte er inntektsført samme år som det er avsatt i datterselskap/tilknyttet selskap, dersom det er sannsynlig at beløpet vil mottas. Ved utbytte som overstiger andel av tilbakeholdt resultat etter kjøpet representerer den overskytende del tilbakebetaling av investert kapital, og er fratrukket investeringens verdi i balansen.

Skatt

Skattekostnaden i resultatregnskapet omfatter både periodens betalbare skatt og endring i utsatt skatt. Utsatt skatt er beregnet med 23% på grunnlag av de midlertidige forskjeller som eksisterer mellom regnskapsmessige og skattemessige verdier, samt ligningsmessig underskudd til fremføring ved utgangen av regnskapsåret. Skatteøkende og skattereduserende midlertidige forskjeller som reverserer eller kan reversere i samme periode er utlignet og skattevirkningen er beregnet på netto grunnlaget.



Note 1 - Lønnskostnader etc

	2019	2018
Lønn	1 117 912	1 194 543
Arbeidsgiveravgift	121 884	130 984
Pensjonskostnader	26 544	39 703
Andre relaterte ytelser	12 569	5 886
Sum	1 278 909	1 371 116

Foretaket har sysselsatt 3 årsverk i regnskapsåret.

Note 2 - Ytelse til ledende personer

Ytelse til ledende personer

Type ytelse	Daglig leder	Styret
Lønn	377 228	0
Pensjonsutgifter	0	0
Annen godtgjørelse	4 392	0

Selskapet har en gjeld til styreleder/daglig leder, Odd Arne Brekke, på kr 265 891. Beløpet er ikke renteberegnet og ikke stillet sikkerhet for.

Selskapet leier lokaler av selskapets styreleder/daglige leder Odd Arne Brekke. For 2019 er det kostnadsført kr 90 000 i Brio Leker Florø AS for dette leieforholdet.

Note 3 - Obligatorisk tjenstepensjon

Obligatorisk tjenstepensjon

Foretaket er pliktig til å ha tjenstepensjonsordning etter lov om obligatorisk tjenstepensjon, og har etablert pensjonsordning som tilfredstiller kravene i loven.

Note 4 - Spesifikasjon av varige driftsmidler

	Driftsløsøre inventar o.l
Anskaffelseskost 01.01.2019	796 381
Tilgang i året	0
Avgang i året	0
Anskaffelseskost 31.12.2019	796 381
Akk. av- og nedskr. 01.01.2019	(783 653)
Akkumulerte avskr. 31.12.2019	(790 016)
Balanseført verdi pr. 31.12.2019	6 365
Årets avskrivninger	(6 363)
Økonomisk levetid	5 år
Avskrivningsplan: Lineær	20 %

Note 5 - Revisjonshonorar

Selskapet oppfyller kravene til fravalg revisor, og dette er valgt. Årsregnskapet er utarbeidet av autorisert regnskapsførerselskap.

Note 6 - Investering i Datterselskap

Investering i Datterselskap

Foretaksnavn	Foretakssted	Eierandel/ stemmeandel	Selskapets egenkapital 31. desember 2019	Selskapets resultat for 2019
--------------	--------------	---------------------------	---	---------------------------------

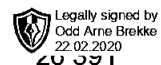


Bua Florø AS

Eid

90/90

134 557



Transaksjoner mellom mor og datter er av ubetydelig størrelse/verdi. Evt. transaksjoner er basert på markedsmessige prinsipper. Det utarbeides ikke konsernregnskap. Investeringene er ført etter kostmetoden.

Note 7 - Kundefordringer

Kundefordringer er vurdert til pålydende, nedskrevet med forventet tap på fordringer. Det er ikke tapsført kundefordringer i løpet av 2019.

	2019	2018
Kundefordringer til pålydende	28 712	4 613
Avsatt til dekning av usikre fordringer		
Netto oppførte kundefordringer	28 712	4 613

Note 8 - Bankinnskudd

I posten for bankinnskudd inngår egen konto for bundne skattetrekksmidler med kr 52 317. Skyldig skattetrekk er kr 52 197.

Note 9 - Skatt

	2019	2018
Ordinært resultat før skattekostnad	(69 027)	(126 075)
+/- Permanente forskjeller	(15)	
+/- Årets endring i midlertidige forskjeller	(7 204)	(10 595)
Årets skattegrunnlag	(76 246)	(136 670)
Skattekostnad i resultatregnskapet	0	0
Betalbar skatt i balansen	0	0

Note 10 - Midl. forskjeller - Utsatt skatt/skattefordel

Utsatt skatt/utsatt skattefordel i balansen avsettes på grunnlag av forskjeller mellom regnskapsmessige og skattemessige verdier i henhold til norsk regnskapsstandard for skatt. Midlertidige skatteøkende og skattereduserende forskjeller som kan utlignes er nettoført.

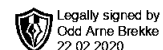
Midlertidige forskjeller knyttet til:	01.01.2019	31.12.2019	Endring
Anleggsmidler	(55 105)	(47 901)	(7 204)
Skattemessig fremførbart underskudd	(136 670)	(212 916)	76 246
Netto forskjeller	(191 775)	(260 817)	69 042
Skattereduserende forskjeller som ikke kan utlignes	191 775	260 817	(69 042)
Sum midlertidige forskjeller	0	0	0
Utsatt skattefordel 31.12.19. basert på 22%	0	0	0

Ut fra forsiktighetshensyn balanseføres ikke utsatt skattefordel på kr 57 380

Note 11 - Aksjekapital

Foretaket har 100 aksjer, pålydende kr 1 000,00, noe som gir en samlet aksjekapital på kr 100 000.

Foretaket har én aksjeklasse. Alle aksjer har lik stemme- og utbytterett.



Note 12 - Aksjonærer

Foretaket har 1 aksjonær.

Aksjonærens navn	Antall aksjer	Eierandel
Brekke, Odd Arne	100	100,00%
Sum	100	100,00%

Note 13 - Egenkapital

	Aksjekapital	Annen EK	Sum
Egenkapital 01.01.2019	100 000	244 530	344 530
Årets resultat		(69 027)	(69 027)
Egenkapital 31.12.2019	100 000	175 503	275 503

Note 14 - Pantstillelser og garantier

Pantstillelser og garantier

Spesifikasjon	2019	2018
Obligasjonslån		
Gjeld til kredittinstitusjoner	128 172	176 878
Øvrig langsiktig gjeld (inkl. finansiell leasing)		
Sum	128 172	176 878
Balanseført verdi av eiendeler pantsatt for egen gjeld	1 068 689	1 324 030
Selskapets varer er stilt som sikkerhet for annet selskap i konsernet, begrenset oppad til		
Sum	1 068 689	1 324 030

Note 15 - Aksjer og andeler manuell

Aksjer og andeler

Selskapet bruker markedsverdi prinsippet ved vurderinger av investeringer i andre selskaper.

Spesifikasjon	2019	2018
Balanseført verdi pr. 31.12.	5 000	5 000
Anskaffelseskost pr. 31.12.	5 000	5 000

Investeringen gjelder 1 stk aksje i bransjeforeningen Nordic Toy Team AS.