



ÅRSREGNSKAPET FOR REGNSKAPSÅRET 2020 - GENERELL INFORMASJON

Enheten

Organisasjonsnummer:	989 210 335
Organisasjonsform:	Aksjeselskap
Foretaksnavn:	CJ HOLDING AS
Forretningsadresse:	Bjerkåsveien 70 1391 VOLLEN

Regnskapsår

Årsregnskapets periode:	01.01.2020 - 31.12.2020
-------------------------	-------------------------

Konsern

Mørselskap i konsern:	Ja
Konsernregnskap lagt ved:	Ja

Regnskapsregler

Regler for små foretak benyttet:	Ja
Benyttet ved utarbeidelsen av årsregnskapet til selskapet:	Regnskapslovens alminnelige regler
Benyttet ved utarbeidelsen av årsregnskapet til konsernet:	Regnskapslovens alminnelige regler

Årsregnskapet fastsatt av kompetent organ

Bekreftet av representant for selskapet:	Vegard Opaas
Dato for fastsettelse av årsregnskapet:	07.04.2021

Grunnlag for avgivelse

År 2020: Årsregnskapet er elektronisk innlevert
År 2019: Tall er hentet fra elektronisk innlevert årsregnskap fra 2020

Det er ikke krav til at årsregnskapet m.v. som sendes til Regnskapsregisteret er undertegnet. Kontrollen på at dette er utført ligger hos revisor/enhetens øverste organ. Sikkerheten ivaretas ved at innsender har rolle/rettighet for innsending av årsregnskapet via Altinn, og ved at det bekreftes at årsregnskapet er fastsatt av kompetent organ.

Brønnøysundregistrene, 03.07.2022



Resultatregnskap

Beløp i: NOK	Note	2020	2019
RESULTATREGNSKAP			
Inntekter			
Annen driftsinntekt		5 208	
Sum inntekter		5 208	
Kostnader			
Annen driftskostnad	3	223 919	147 335
Sum kostnader		223 919	147 335
Driftsresultat		-218 711	-147 335
Finansinntekter og finanskostnader			
Inntekt på investering i datterselskap og tilknyttet selskap	8	25 930 583	12 598 804
Renteinntekt fra foretak i samme konsern	9		
Annen renteinntekt		148 318	
Annen finansinntekt			98 597
Verdiøkning finansielle instrumenter vurdert til virkelig verdi	18	1 929 161	116 156
Sum finansinntekter		28 008 062	12 813 557
Netto finans		28 008 062	12 813 557
Ordinært resultat før skattekostnad		27 789 351	12 666 222
Skattekostnad på ordinært resultat	11	177 346	12 723
Ordinært resultat etter skattekostnad		27 612 005	12 653 499
Årsresultat		27 612 005	12 653 499
Overføringer og disponeringer			
Overføring til/fra annen egenkapital	12	27 612 005	12 653 499
Sum overføringer og disponeringer		27 612 005	12 653 499



Balanse

Beløp i: NOK	Note	2020	2019
BALANSE - EIENDELER			
Anleggsmidler			
Immaterielle eiendeler			
Sum immaterielle eiendeler		0	
Finansielle anleggsmidler			
Investering i datterselskap	5	940 474	1 331 008
Sum finansielle anleggsmidler		940 474	1 331 008
Sum anleggsmidler		940 474	1 331 008
Omløpsmidler			
Varer			
Fordringer			
Andre fordringer	8	48 804	48 804
Sum fordringer		48 804	48 804
Investeringer			
Markedsbaserte aksjer		41 877 255	9 847 562
Sum investeringer		41 877 255	9 847 562
Bankinnskudd, kontanter og lignende			
Bankinnskudd, kontanter og lignende	11	11 638 243	15 352 930
Sum bankinnskudd, kontanter og lignende		11 638 243	15 352 930
Sum omløpsmidler		53 564 302	25 249 296
SUM EIENDELER		54 504 776	26 580 304
BALANSE - EGENKAPITAL OG GJELD			
Egenkapital			
Innskutt egenkapital			
Aksjekapital	12,13	980 000	980 000



Balanse

Beløp i: NOK	Note	2020	2019
Overkurs	12	8 526	8 526
Sum innskutt egenkapital		988 526	988 526
Opptjent egenkapital			
Annen egenkapital	12	53 232 498	25 579 055
Sum opptjent egenkapital		53 232 498	25 579 055
Sum egenkapital		54 221 024	26 567 581
Gjeld			
Langsiktig gjeld			
Utsatt skatt	11	190 069	12 723
Sum avsetninger for forpliktelser		190 069	12 723
Annen langsiktig gjeld			
Sum langsiktig gjeld		190 069	12 723
Kortsiktig gjeld			
Betalbar skatt	11		
Annen kortsiktig gjeld		93 683	
Sum kortsiktig gjeld		93 683	
Sum gjeld		283 752	12 723
SUM EGENKAPITAL OG GJELD		54 504 776	26 580 304



Konsernets resultatregnskap

Beløp i: NOK	Note	2020	2019
RESULTATREGNSKAP			
Inntekter			
Salgsinntekt	2	66 715 447	65 627 731
Annen driftsinntekt		10 706 190	10 910 000
Sum inntekter		77 421 637	76 537 731
Kostnader			
Varekostnad		40 822 465	43 861 581
Lønnskostnad	3	13 323 931	13 605 734
Avskrivning	6	678 041	473 887
Annen driftskostnad	3	4 781 161	6 384 439
Sum kostnader		59 605 598	64 325 641
Driftsresultat		17 816 039	12 212 090
Finansinntekter og finanskostnader			
Annen finansinntekt		269 820	181 243
Verdiøkning finansielle instrumenter vurdert til virkelig verdi	18	1 929 161	116 156
Sum finansinntekter		2 198 981	297 399
Annen finanskostnad		29 772	34 334
Sum finanskostnader		29 772	34 334
Netto finans		2 169 209	263 065
Ordinært resultat før skattekostnad		19 985 248	12 475 155
Skattekostnad på ordinært resultat	11	4 247 995	2 806 158
Ordinært resultat etter skattekostnad		15 737 253	9 668 997
Årsresultat		15 737 253	9 668 997
Minoritetsinteresser	12	476 975	372 206
Årsresultat etter minoritetsinteresser		15 260 278	9 296 791
Overføringer og disponeringer			
Overføring til/fra annen egenkapital		-27 653 443	



Konsernets resultatregnskap

Beløp i: NOK	Note	2020	2019
Sum overføringer og disponeringer		-27 653 443	



Konsernets balanse

Beløp i: NOK	Note	2020	2019
BALANSE - EIENDELER			
Anleggsmidler			
Immaterielle eiendeler			
Sum immaterielle eiendeler		0	
Varige driftsmidler			
Driftsløsøre, inventar, verktøy, kontormaskiner	4	2 542 546	2 240 755
Sum varige driftsmidler		2 542 546	2 240 755
Finansielle anleggsmidler			
Investeringer i aksjer og andeler		20 000	20 000
Sum finansielle anleggsmidler		20 000	20 000
Sum anleggsmidler		2 562 546	2 260 755
Omløpsmidler			
Varer			
Varer	6	9 433 132	12 500 343
Sum varer		9 433 132	12 500 343
Fordringer			
Kundefordringer		5 004 878	4 744 837
Andre fordringer	8	1 841 511	1 386 598
Sum fordringer		6 846 389	6 131 435
Investeringer			
Markedsbaserte aksjer		41 877 255	9 847 562
Sum investeringer		41 877 255	9 847 562
Bankinnskudd, kontanter og lignende			
Bankinnskudd, kontanter og lignende	11	16 420 342	30 878 553
Sum bankinnskudd, kontanter og lignende		16 420 342	30 878 553
Sum omløpsmidler		74 577 118	59 357 893
SUM EIENDELER		77 139 664	61 618 648



Konsernets balanse

Beløp i: NOK	Note	2020	2019
BALANSE - EGENKAPITAL OG GJELD			
Egenkapital			
Innskutt egenkapital			
Aksjekapital	12,13	980 000	980 000
Overkurs	12	8 526	8 526
Sum innskutt egenkapital		988 526	988 526
Opptjent egenkapital			
Annen egenkapital	12	62 348 880	47 081 142
Minoritetsinteresser	12	531 312	544 337
Sum opptjent egenkapital		62 880 192	47 625 479
Sum egenkapital		63 868 718	48 614 005
Gjeld			
Langsiktig gjeld			
Utsatt skatt	11	190 069	51 680
Sum avsetninger for forpliktelser		190 069	51 680
Annen langsiktig gjeld			
Gjeld til kredittinstitusjoner		805 866	1 036 461
Sum annen langsiktig gjeld		805 866	1 036 461
Sum langsiktig gjeld		995 935	1 088 141
Kortsiktig gjeld			
Leverandørgjeld		4 669 572	4 322 920
Betalbar skatt	11	2 802 266	2 803 175
Skyldige offentlige avgifter		2 978 073	3 651 171
Annen kortsiktig gjeld		1 825 100	1 139 236
Sum kortsiktig gjeld		12 275 011	11 916 502
Sum gjeld		13 270 946	13 004 643
SUM EGENKAPITAL OG GJELD		77 139 664	61 618 648



Brønnøysundregistrene

ÅRSREGNSKAP FOR REGNSKAPSÅRET 2020 - GENERELL INFORMASJON

Journalnummer: 2021 540213

Enheten

Organisasjonsnummer: 989 210 335
Organisasjonsform: Aksjeselskap
Foretaksnavn: CJ HOLDING AS
Forretningsadresse: Bjeråsveien 70
1391 VOLLEN

Regnskapsår

Årsregnskapets periode: 01.01.2020 - 31.12.2020

Konsern

Morselskap i konsern: Ja
Konsernregnskap lagt ved: Ja

Regnskapsregler

Regler for små foretak benyttet: Ja
Benyttet ved utarbeidelsen av
årsregnskapet til selskapet: Regnskapslovens alminnelige regler
Benyttet ved utarbeidelsen av
årsregnskapet til konsernet: Regnskapslovens alminnelige regler

Årsregnskapet fastsatt av kompetent organ

Bekreftet av representant for selskapet: Vegard Opaas
Dato for fastsettelse av årsregnskapet: 07.04.2021

Grunnlag for avgivelse

År 2020: Årsregnskap er elektronisk innlevert.
År 2019: Tall er hentet fra elektronisk innlevert årsregnskap fra 2020.

Det er ikke krav til at årsregnskapet m.v. som sendes til Regnskapsregisteret er undertegnet. Kontrollen på at dette er utført ligger hos revisor/enhetens øverste organ. Sikkerheten ivaretas ved at innsender har rolle/rettighet for innsending av årsregnskapet via Altinn, og ved at det bekreftes at årsregnskapet er fastsatt av kompetent organ.

Brønnøysundregistrene, 28.07.2021



Organisasjonsnr: 989 210 335
CJ HOLDING AS

RESULTATREGNSKAP

Beløp i: NOK	Note	2020	2019
RESULTATREGNSKAP			
Inntekter			
Annen driftsinntekt		5 208	
Sum inntekter		5 208	
Kostnader			
Annen driftskostnad	3	223 919	147 335
Sum kostnader		223 919	147 335
Driftsresultat		-218 711	-147 335
Finansinntekter og finanskostnader			
Inntekt på investering i datterselskap og tilknyttet selskap	8	25 930 583	12 598 804
Renteinntekt fra foretak i samme konsern	9		
Annen renteinntekt		148 318	
Annen finansinntekt			98 597
Verdiøkning finansielle instrumenter vurdert til virkelig verdi	18	1 929 161	116 156
Sum finansinntekter		28 008 062	12 813 557
Netto finans		28 008 062	12 813 557
Ordinært resultat før skattekostnad			
Skattekostnad på ordinært resultat	11	177 346	12 723
Ordinært resultat etter skattekostnad		27 612 005	12 653 499
Årsresultat		27 612 005	12 653 499
Overføringer og disponeringer			
Overføring til/fra annen egenkapital	12	27 612 005	12 653 499
Sum overføringer og disponeringer		27 612 005	12 653 499



Organisasjonsnr: 989 210 335
CJ HOLDING AS

BALANSE

Beløp i: NOK	Note	2020	2019
BALANSE - EIENDELER			
Anleggsmidler			
Immaterielle eiendeler			
Sum immaterielle eiendeler		0	
Finansielle anleggsmidler			
Investering i datterselskap 5		940 474	1 331 008
Sum finansielle anleggsmidler		940 474	1 331 008
Sum anleggsmidler		940 474	1 331 008
Omløpsmidler			
Varer			
Fordringer			
Andre fordringer	8	48 804	48 804
Sum fordringer		48 804	48 804
Investeringer			
Markedsbaserte aksjer		41 877 255	9 847 562
Sum investeringer		41 877 255	9 847 562
Bankinnskudd, kontanter og lignende			
Bankinnskudd, kontanter og lignende	11	11 638 243	15 352 930
Sum bankinnskudd, kontanter og lignende		11 638 243	15 352 930
Sum omløpsmidler		53 564 302	25 249 296
SUM EIENDELER		54 504 776	26 580 304
BALANSE - EGENKAPITAL OG GJELD			
Egenkapital			
Innskutt egenkapital			
Aksjekapital	12, 13	980 000	980 000
Overkurs	12	8 526	8 526
Sum innskutt egenkapital		988 526	988 526
Opptjent egenkapital			
Annen egenkapital	12	53 232 498	25 579 055
Sum opptjent egenkapital		53 232 498	25 579 055
Sum egenkapital		54 221 024	26 567 581



Gjeld			
Langsiktig gjeld			
Utsatt skatt	11	190 069	12 723
Sum avsetninger for forpliktelser		190 069	12 723
Annen langsiktig gjeld			
Sum langsiktig gjeld		190 069	12 723
Kortsiktig gjeld			
Betalbar skatt	11		
Annen kortsiktig gjeld		93 683	
Sum kortsiktig gjeld		93 683	
Sum gjeld		283 752	12 723
SUM EGENKAPITAL OG GJELD		54 504 776	26 580 304



Organisasjonsnr: 989 210 335
CJ HOLDING AS

KONSERNRESULTATREGNSKAP

Beløp i: NOK	Note	2020	2019
RESULTATREGNSKAP			
Inntekter			
Salgsinntekt	2	66 715 447	65 627 731
Annen driftsinntekt		10 706 190	10 910 000
Sum inntekter		77 421 637	76 537 731
Kostnader			
Varekostnad		40 822 465	43 861 581
Lønnskostnad	3	13 323 931	13 605 734
Avskrivning	6	678 041	473 887
Annen driftskostnad	3	4 781 161	6 384 439
Sum kostnader		59 605 598	64 325 641
Driftsresultat		17 816 039	12 212 090
Finansinntekter og finanskostnader			
Annen finansinntekt		269 820	181 243
Verdiøkning finansielle instrumenter vurdert til virkelig verdi	18	1 929 161	116 156
Sum finansinntekter		2 198 981	297 399
Annen finanskostnad		29 772	34 334
Sum finanskostnader		29 772	34 334
Netto finans		2 169 209	263 065
Ordinært resultat før skattekostnad			
Skattekostnad på ordinært resultat	11	4 247 995	2 806 158
Ordinært resultat etter skattekostnad		15 737 253	9 668 997
Årsresultat		15 737 253	9 668 997
Minoritetsinteresser	12	476 975	372 206
Årsresultat etter minoritetsinteresser		15 260 278	9 296 791
Overføringer og disponeringer			
Overføring til/fra annen egenkapital		-27 653 443	
Sum overføringer og disponeringer		-27 653 443	



Organisasjonsnr: 989 210 335
CJ HOLDING AS

KONSERNBALANSE

Beløp i: NOK	Note	2020	2019
BALANSE - EIENDELER			
Anleggsmidler			
Immaterielle eiendeler			
Sum immaterielle eiendeler		0	
Varige driftsmidler			
Driftsløsøre, inventar, verktøy, kontormaskiner			
	4	2 542 546	2 240 755
Sum varige driftsmidler		2 542 546	2 240 755
Finansielle anleggsmidler			
Investeringer i aksjer og andeler			
		20 000	20 000
Sum finansielle anleggsmidler		20 000	20 000
Sum anleggsmidler		2 562 546	2 260 755
Omløpsmidler			
Varer			
Varer			
	6	9 433 132	12 500 343
Sum varer		9 433 132	12 500 343
Fordringer			
Kundefordringer			
		5 004 878	4 744 837
Andre fordringer			
	8	1 841 511	1 386 598
Sum fordringer		6 846 389	6 131 435
Investeringer			
Markedsbaserte aksjer			
		41 877 255	9 847 562
Sum investeringer		41 877 255	9 847 562
Bankinnskudd, kontanter og lignende			
Bankinnskudd, kontanter og lignende			
	11	16 420 342	30 878 553
Sum bankinnskudd, kontanter og lignende		16 420 342	30 878 553
Sum omløpsmidler		74 577 118	59 357 893
SUM EIENDELER		77 139 664	61 618 648

BALANSE - EGENKAPITAL OG GJELD

Egenkapital
Innskutt egenkapital



Aksjekapital	12,13	980 000	980 000
Overkurs	12	8 526	8 526
Sum innskutt egenkapital		988 526	988 526
Opptjent egenkapital			
Annen egenkapital	12	62 348 880	47 081 142
Minoritetsinteresser	12	531 312	544 337
Sum opptjent egenkapital		62 880 192	47 625 479
Sum egenkapital		63 868 718	48 614 005
Gjeld			
Langsiktig gjeld			
Utsatt skatt	11	190 069	51 680
Sum avsetninger for forpliktelses		190 069	51 680
Annen langsiktig gjeld			
Gjeld til kredittinstitusjoner		805 866	1 036 461
Sum annen langsiktig gjeld		805 866	1 036 461
Sum langsiktig gjeld		995 935	1 088 141
Kortsiktig gjeld			
Leverandørgjeld		4 669 572	4 322 920
Betalbar skatt	11	2 802 266	2 803 175
Skyldige offentlige avgifter		2 978 073	3 651 171
Annen kortsiktig gjeld		1 825 100	1 139 236
Sum kortsiktig gjeld		12 275 011	11 916 502
Sum gjeld		13 270 946	13 004 643
SUM EGENKAPITAL OG GJELD		77 139 664	61 618 648



Organisasjonsnr: 989 210 335
CJ HOLDING AS

NOTEOPPLYSNINGER - SELSKAP - alle poster oppgitt i hele tall

Note
1

Regnskapsprinsipper
Årsregnskapet er satt opp etter regnskapsloven. Regnskapsreglene for små foretak er fulgt.

Note
12,13

Antall aksjer og aksjeeiere

<u>Aksjeklasse</u>	<u>Ant. aksjer</u>	<u>Pålydende</u>	<u>Bokført verdi</u>
Ordinære aksjer	100.00	9800.00	980000.00
<u>Aksjeeiere - fritekst</u>	<u>Antall</u>	<u>Eierandel</u>	<u>Aksjeklasse</u>
Vegard Opaas	50.00	50.00%	Ordinære Aksjer
Marit Opaas	50.00	50.00%	Ordinære Aksjer
<u>Sum</u>	<u>Sum antall</u>	<u>Sum eierandel</u>	
	100.00	100.00%	

Note

Ytelser til ledende personer
Er det gitt ytelser til ledende person: Nei

Ytelser til daglig leder

<u>Ytelser</u>	<u>Lønn</u>	<u>Pensj.forpl.</u>	<u>Andre godtgj.</u>
----------------	-------------	---------------------	----------------------

Note

Antall årsverk i regnskapsåret

Virksomheten har hatt følgende antall årsverk:
0.00

Note

Lån og sikkerhetsstillelse til ledende personer og aksjeeiere



Er det gitt lån eller sikkerhetsstillelse til ledende personer: Nei

Note

Konsern, tilknyttet selskap og datterselskap

Tilknyttet selskap/datterselskap

<u>Navn og adresse</u>	<u>Eierandel</u>	<u>Stemmeandel</u>	<u>Egenkapital</u>	<u>Resultat</u>
Hansen & Krogh AS	95.00%	95.00%	10588167.00	9539501.00



Organisasjonsnr: 989 210 335
CJ HOLDING AS

NOTEOPPLYSNINGER - KONSERN - alle poster oppgitt i hele tall

Note
1

Regnskapsprinsipper

Årsregnskapet er satt opp etter regnskapsloven. Regnskapsreglene for små foretak er fulgt.

Note
12, 13

Antall aksjer og aksjeeiere

Note
3

Ytelser til ledende personer

Ytelser til daglig leder

<u>Ytelser</u>	<u>Lønn</u>	<u>Pensj.forpl.</u>	<u>Andre godtgj.</u>
	1389445.00	145704.00	115395.00

Note
3

Antall årsverk i regnskapsåret

Virksomheten har hatt følgende antall årsverk:
14.00

Note

Lån og sikkerhetsstillelse til ledende personer og aksjeeiere

Er det gitt lån eller sikkerhetsstillelse til ledende personer: Nei



CJ Holding AS

Årsberetning for 2020

Virksomhetens art og hvor den drives

CJ Holding AS er et morselskap beliggende i Bjerkåsveien 70, 1391 Vollen. CJ Holding AS har ett datterselskap, Hansen & Krogh AS.

Virksomhetens forretningside og strategi er investere de midlene som ligger i selskapet, slik at de forrentes med en fornuftig avkastning med en lav risiko.

Rettsvisende oversikt over utvikling og resultat

Selskapsregnskapet viser et solid overskudd etter mottak av utbytte fra datterselskap. Konsernet har hatt en omsetningsvekst på 1,1%. Resultatgraden i konsernet er på 23%, som er en økning fra 2019 på 7%. Konsernet har en egenkapitalandel på 82,8%, og likviditeten er meget god. Utviklingen i omsetning, resultatgrad og egenkapitalandel er som forventet.

Det er styrets oppfatning at selskapets og konsernets resultatregnskap og balanse med noter gir et tilfredsstillende uttrykk for å bedømme selskapets og konsernets stilling og resultat av virksomheten pr. 31 desember 2020.

Konsekvensene av Covid19, pr 30/3-2021, har ikke påført selskapet større forandringer i omsetning i 2021 og det er styrets tro og forventninger at dette fortsetter.

Finansiell risiko

Slik selskapet og konsernet er stilt i dag kan ikke styret se noen spesielle risikoer som skal påvirke virksomheten, da det ikke er noen annen drift i selskapet enn forvaltning av midlene. En stor del av overskuddslikviditeten er investert i markedsbaserte aksjer.

Forsknings- og utviklingsaktiviteter

Det er ingen forsknings- og utviklingsaktiviteter i selskapet eller konsernet.

Fortsatt drift

Årsregnskapet for 2020 er satt opp under forutsetning av fortsatt drift. Det bekreftes herved at forutsetningen for fortsatt drift er til stede.

Arbeidsmiljø

Ved årets slutt var det ingen ansatte i selskapet, derav var sykefraværet, personalsaker, arbeidsmiljø, arbeidsuhell eller ulykker lik 0. I konsernet var det ved årets slutt 14 heltidsansatte, 4 kvinner og 10 menn. Arbeidsmiljøet anses som godt, sykefraværet har på grunn av usikkerhet med Corona vært litt høyere, og en ansatt har delvis langtidssykemelding. Det har ikke vært noen skader eller ulykker i løpet av 2020.


Likestilling

Styret i selskapet består av 1 mann, og i datterselskap 1 kvinne og 1 mann som tilfredsstillt krav om likestilling.

Ytre miljø

Selskapets og konsernets virksomhet forurenser ikke det ytre miljø.

Asker, 30.03.2021


Vegard Opaas
styrets leder


Marit Iren Opaas
varamedlem



CJ Holding AS

Årsrapport for 2020

Årsberetning

Årsregnskap og konsernregnskap

- Resultatregnskap
- Balanse
- Kontantstrømoppstilling
- Noter

Revisjonsberetning



CJ Holding AS

Resultatregnskap

Morselskap		Beløp i NOK		Note	Konsern	
2020	2019				2020	2019
		Driftsinntekter				
-	-	Salgsinntekt		2	66 715 447	65 627 731
5 208	-	Annen driftsinntekt			10 706 190	10 910 000
<u>5 208</u>	<u>-</u>	Sum driftsinntekter			<u>77 421 637</u>	<u>76 537 731</u>
		Driftskostnader				
-	-	Varekostnad			40 822 465	43 861 581
-	-	Lønnskostnad		3	13 323 931	13 605 734
-	-	Avskrivning		4	678 041	473 887
223 919	147 335	Annen driftskostnad		3	4 781 161	6 384 439
<u>223 919</u>	<u>147 335</u>	Sum driftskostnader			<u>59 605 598</u>	<u>64 325 641</u>
<u>-218 711</u>	<u>-147 335</u>	Driftsresultat			<u>17 816 039</u>	<u>12 212 090</u>
		Finansinntekter og finanskostnader				
25 930 583	12 598 804	Inntekt på investering i datterselskap			-	-
148 318	98 597	Annen finansinntekt			269 820	181 243
1 929 161	116 156	Verdiendr. finansielle instrumenter, virkelig verdi			1 929 161	116 156
-	-	Annen finanskostnad			29 772	34 334
<u>28 008 062</u>	<u>12 813 557</u>	Netto finansposter			<u>2 169 209</u>	<u>263 065</u>
<u>27 789 351</u>	<u>12 666 222</u>	Ordinært resultat før skattekostnad			<u>19 985 248</u>	<u>12 475 155</u>
<u>177 346</u>	<u>12 723</u>	Skattekostnad på ordinært resultat		13	<u>4 257 111</u>	<u>2 806 158</u>
<u>27 612 005</u>	<u>12 653 499</u>	Årsresultat			<u>15 728 137</u>	<u>9 668 997</u>
		Fordeling				
		Majoritetsinteresser		14	15 251 162	9 296 791
		Minoritetsinteresser		14	476 975	372 206
		Overføringer og disponeringer				
-	-	Avsatt utbytte		14		
27 612 005	12 653 499	Overføringer annen egenkapital		14		
<u>27 612 005</u>	<u>12 653 499</u>	Sum				



CJ Holding AS

Balanse pr. 31. desember


Morselskap 2020	2019	Beløp i NOK	Note	Konsern 2020	2019
Anleggsmidler					
<i>Varige driftsmidler</i>					
-	-	Driftsløsøre, inventar, verktøy, kontormaskiner o.l.	4	2 542 546	2 240 755
-	-	Sum varige driftsmidler		2 542 546	2 240 755
<i>Finansielle anleggsmidler</i>					
940 473	1 331 009	Investering i datterselskap	5	-	-
-	-	Investering i aksjer og andeler		20 000	20 000
940 473	1 331 009	Sum finansielle anleggsmidler		20 000	20 000
940 473	1 331 009	Sum anleggsmidler		2 562 546	2 260 755
Omløpsmidler					
-	-	Varer	6	9 433 132	12 500 343
<i>Fordringer</i>					
-	-	Kundefordringer		5 004 878	4 744 837
48 804	48 804	Andre fordringer	8	1 841 512	1 386 598
48 804	48 804	Sum fordringer		6 846 390	6 131 435
<i>Investeringer</i>					
41 877 255	9 847 562	Markedsbaserte aksjer		41 877 255	9 847 562
41 877 255	9 847 562	Sum investeringer		41 877 255	9 847 562
11 638 243	15 352 930	Bankinnskudd, kontanter og lignende	7	16 420 342	30 878 553
53 564 301	25 249 296	Sum omløpsmidler		74 577 118	59 357 893
54 504 775	26 580 305	Sum eiendeler		77 139 664	61 618 648



CJ Holding AS

Balanse pr. 31. desember

Morselskap			Note	Konsern	
2020	2019	Beløp i NOK		2020	2019
Egenkapital					
<i>Innskutt egenkapital</i>					
980 000	980 000	Aksjekapital	14, 15	980 000	980 000
8 526	8 526	Overkurs	14	8 526	8 526
<u>988 526</u>	<u>988 526</u>	Sum innskutt egenkapital		<u>988 526</u>	<u>988 526</u>
<i>Opptjent egenkapital</i>					
53 232 498	25 579 055	Annen egenkapital	14	62 348 880	47 081 142
<u>53 232 498</u>	<u>25 579 055</u>	Sum opptjent egenkapital		<u>62 348 880</u>	<u>47 081 142</u>
-	-	Minoritetsinteresser	14	531 312	544 337
<u>54 221 024</u>	<u>26 567 581</u>	Sum egenkapital		<u>63 868 718</u>	<u>48 614 005</u>
Gjeld					
<i>Avsetninger for forpliktelser</i>					
190 069	12 723	Utsatt skatt	13	190 069	51 680
<u>190 069</u>	<u>12 723</u>	Sum avsetninger for forpliktelser		<u>190 069</u>	<u>51 680</u>
<i>Annen langsiktig gjeld</i>					
-	-	Gjeld til kredittinstitusjoner	10	805 866	1 036 461
<u>-</u>	<u>-</u>	Annen langsiktig gjeld		<u>805 866</u>	<u>1 036 461</u>
<i>Kortsiktig gjeld</i>					
-	-	Leverandørgjeld		4 669 572	4 322 920
-	-	Betalbar skatt	13	2 802 266	2 803 175
-	-	Skyldige offentlige avgifter		2 978 073	3 651 171
93 682	-	Annen kortsiktig gjeld		1 825 100	1 139 236
<u>93 682</u>	<u>-</u>	Sum kortsiktig gjeld		<u>12 275 011</u>	<u>11 916 502</u>
<u>283 751</u>	<u>12 723</u>	Sum gjeld		<u>13 270 946</u>	<u>13 004 643</u>
<u>54 504 775</u>	<u>26 580 304</u>	Sum egenkapital og gjeld		<u>77 139 664</u>	<u>61 618 648</u>

31. desember 2020
Vollen, 30. mars 2021

Vegard Opaas
styrets leder / daglig leder



CJ Holding AS

Kontantstrømoppstilling

Morselskap		Beløp i NOK	Konsern	
2020	2019		2020	2019
		Kontantstrømmer fra operasjonelle aktiviteter		
27 830 789	12 666 222	Resultat før skattekostnad	19 985 248	12 475 155
-	-14 464	Periodens betalte skatt	-4 103 055	-3 649 748
-	-	Ordinære av- og nedskrivninger	678 041	473 887
-16 667 178	-	Gevinst/tap ved salg av aksjer / avhendet virksomhet	-	-
-	-	Endring i varelager, kundefordringer og leverandørgjeld	3 153 822	7 669 137
-1 835 478	1 895 041	Endring i andre tidsavgrensninger	-2 371 307	1 203 642
9 328 133	14 546 799	Netto kontantstrøm fra operasjonelle aktiviteter	17 342 749	18 172 073
		Kontantstrømmer fra investeringsaktiviteter		
-	-	Utbetalinger ved kjøp av varige driftsmidler	-979 832	-1 962 287
17 057 713	-	Innbetalinger ved salg av aksjer	-	-
-30 100 532	-9 731 406	Utbetalinger ved kjøp av aksjer	-30 100 532	-9 731 406
-13 042 819	-9 731 406	Netto kontantstrøm fra investeringsaktiviteter	-31 080 364	-11 693 693
		Kontantstrømmer fra finansieringsaktiviteter		
-	-	Utbetalinger ved nedbetaling av langsiktig gjeld	-230 595	1 036 461
-	-	Utbetaling av utbytte	-490 000	-450 000
-	-	Netto kontantstrøm fra finansieringsaktiviteter	-720 595	586 461
-3 714 686	4 815 393	Netto endring i likvider i året	-14 458 210	7 064 841
15 352 930	10 537 537	Kontanter og bankinnskudd pr. 01.01.	30 878 553	23 813 712
11 638 244	15 352 930	Kontanter og bankinnskudd pr. 31.12.	16 420 343	30 878 553



CJ Holding AS

Noter til regnskapet for 2020

Note 1 - Regnskapsprinsipper

Årsregnskapet er satt opp i samsvar med regnskapslovens bestemmelser og god regnskapsskikk.

Konsolidering

Konsernregnskapet omfatter morselskapet og alle selskaper der morselskapet har bestemmende innflytelse. Bestemmende innflytelse oppnås normalt når konsernet eier mer enn 50 % av aksjene i selskapet, og konsernet er i stand til å utøve faktisk kontroll over selskapet. Se for øvrig note 5.

Minoritetsinteresser inngår i konsernets egenkapital. Konsernregnskapet er utarbeidet som om konsernet var en økonomisk enhet. Transaksjoner og mellomværende mellom selskapene i konsernet er eliminert. Konsernregnskapet er utarbeidet etter ensartede prinsipper, ved at datterselskapet følger de samme regnskapsprinsipper som morselskapet.

Kjøpte datterselskaper regnskapsføres i konsernregnskapet basert på morselskapets anskaffelseskost. Anskaffelseskost tilordnes identifiserbare eiendeler og gjeld i datterselskapet, som oppføres i konsernregnskapet til virkelig verdi på oppkjøpstidspunktet. Eventuell merverdi ut over hva som kan henføres til identifiserbare eiendeler og gjeld, balanseføres som goodwill. Merverdier i konsernregnskapet avskrives lineært over de oppkjøpte eiendelenes forventede levetid. Eventuell goodwill avskrives over forventet levetid. Eventuell negativ goodwill inntektsføres over forventet reverseringsperiode.

Oppkjøpsmetoden benyttes ved regnskapsføring av virksomhetssammenslutninger. Selskaper som er kjøpt eller solgt i løpet av året inkluderes i konsernregnskapet fra det tidspunktet kontroll oppnås og inntil kontroll opphører.

Datterselskap

Datterselskapene vurderes etter kostmetoden i selskapsregnskapet. Investeringen er vurdert til anskaffelseskost for aksjene med mindre nedskrivning har vært nødvendig. Det er foretatt nedskrivning til virkelig verdi når verdifall skyldes årsaker som ikke kan antas å være forbigående og det må anses nødvendig etter god regnskapsskikk. Nedskrivninger er reversert når grunnlaget for nedskrivning ikke lenger er til stede.

Utbytte og andre utdelinger er inntektsført samme år som det er avsatt i datterselskapet. Overstiger utbytte andel av tilbakeholdt resultat etter kjøpet, representerer den overskytende del tilbakebetaling av investert kapital, og utdelingene er fratrukket investeringens verdi i balansen.

Salgsinntekter

Inntektsføring ved salg av varer skjer på leveringstidspunktet. Tjenester inntektsføres i takt med utførelsen.

Klassifisering og vurdering av balanseposter

Omløpsmidler og kortsiktig gjeld omfatter poster som forfaller til betaling innen ett år etter balansedagen, samt poster som knytter seg til varekretsløpet. Øvrige poster er klassifisert som anleggsmiddel/langsiktig gjeld.

Omløpsmidler vurderes til laveste av anskaffelseskost og virkelig verdi. Kortsiktig gjeld balanseføres til nominelt beløp på etableringstidspunktet.

Anleggsmidler vurderes til anskaffelseskost, men nedskrives til virkelig verdi ved verdifall som ikke forventes å være forbigående. Anleggsmidler med begrenset økonomisk levetid avskrives planmessig. Langsiktig gjeld balanseføres til nominelt beløp på etableringstidspunktet.



CJ Holding AS

Noter til regnskapet for 2020

Fordringer

Kundefordringer og andre fordringer er oppført i balansen til pålydende etter fradrag for avsetning til forventet tap. Avsetning til tap gjøres på grunnlag av individuelle vurderinger av de enkelte fordringene. I tillegg gjøres det for øvrige kundefordringer en uspesifisert avsetning for å dekke antatt tap.

Varebeholdninger

Lager av innkjøpte varer er verdsatt til laveste av anskaffelseskost og virkelig verdi. Anskaffelseskost vurderes etter FIFO- prinsippet. Det foretas nedskrivning for påregnelig ukurans.

Varige driftsmidler

Varige driftsmidler balanseføres og avskrives over driftsmidlets forventede økonomiske levetid. Direkte vedlikehold av driftsmidler kostnadsføres løpende under driftskostnader, mens påkostninger eller forbedringer tillegges driftsmidlets kostpris og avskrives i takt med driftsmidlet. Dersom gjenvinnbart beløp av driftsmiddelet er lavere enn balanseført verdi foretas nedskrivning til gjenvinnbart beløp. Gjenvinnbart beløp er det høyeste av netto salgsverdi og verdi i bruk. Verdi i bruk er nåverdien av de fremtidige kontantstrømmene som eiendelen vil generere.

Skatter

Skattekostnaden i resultatregnskapet omfatter både periodens betalbare skatt og endring i utsatt skatt. Utsatt skatt/skattefordel er beregnet med 22 % på grunnlag av de midlertidige forskjeller som eksisterer mellom regnskapsmessige og skattemessige verdier, samt ligningsmessig underskudd til fremføring ved utgangen av regnskapsåret. Skatteøkende og skattereduserende midlertidige forskjeller som reverserer eller kan reversere i samme periode er utlignet og nettoført. Netto utsatt skattefordel balanseføres i den grad det er sannsynlig at denne kan bli nyttiggjort.

Betalbar skatt og utsatt skatt er regnskapsført direkte mot egenkapitalen i den grad skattepostene relaterer seg til egenkapitaltransaksjoner.

Kontantstrømoppstilling

Kontantstrømoppstillingen er utarbeidet etter den indirekte metode. Kontanter og kontantekvivalenter omfatter kontanter, bankinnskudd og andre kortsiktige, likvide plasseringer.



CJ Holding AS

Noter til regnskapet for 2020

Note 2 - Salgsinntekter

Morselskap		Konsern	
2020	2019 Pr. virksomhetsområde	2020	2019
-	- Salg av varer og tjenester	66 715 447	65 627 731
-	- Salg av leiligheter	10 540 000	10 720 000
5 208	- Annen driftsinntekt	166 190	190 000
<u>5 208</u>	<u>- Sum</u>	<u>77 421 637</u>	<u>76 537 731</u>
<i>Geografisk fordeling</i>			
5 208	- Norge	77 421 637	76 537 731
<u>5 208</u>	<u>- Sum</u>	<u>77 421 637</u>	<u>76 537 731</u>

Note 3 - Lønnskostnad, antall ansatte, godtgjørelser, lån til ansatte og godtgjørelse til revisor

Morselskap		Konsern	
2020	2019 Lønnskostnader	2020	2019
-	- Lønn	11 612 164	11 320 493
-	- Arbeidsgiveravgift	1 447 334	1 576 665
-	- Pensjonskostnader	654 683	586 336
-	- Andre lønnsrelaterte ytelser	-390 251	122 240
<u>-</u>	<u>- Sum</u>	<u>13 323 930</u>	<u>13 605 734</u>

Antall sysselsatte årsverk i regnskapsåret er ingen i morselskapet og 14 i konsernet.

Morselskap

Det er ikke utbetalt styrehonorar i regnskapsperioden.

Konsern

Konsernet er pliktig til å ha tjenestepensjon etter lov om obligatorisk tjenestepensjon og konsernets pensjonsordninger tilfredsstiller kravene i denne lov.

Ytelser til ledende personer

	Lønn	Pensjon	Andre godtgjørelser
Daglig leder/styrets leder	1 389 445	145 704	115 395

Morselskap	Godtgjørelse til revisor er fordelt på	Konsern
	2020 følgende:	2020
29 500	Lovpålagt revisjon	127 500
60 000	Andre tjenester	111 000

Merverdiavgift er ikke inkludert i revisjonshonoraret.



CJ Holding AS

Noter til regnskapet for 2020

Note 4 - Varige driftsmidler

Morselskap

	Driftsløsøre, inventar og verktøy	Sum
Varige driftsmidler		
Anskaffelseskost 01.01.	3 344 727	3 344 727
Tilganger	979 831	979 831
Anskaffelseskost 31.12.	4 324 558	4 324 558
Akk. Avskrivning 31.12.	-1 782 013	-1 782 013
Balanseført verdi 31.12.	2 542 545	6 106 571

Årets avskrivninger - 678 041 678 041

Avskrivningsplan Lineær
økonomisk levetid 5 år

Konsern

	Driftsløsøre, inventar og verktøy	Sum
Varige driftsmidler		
Anskaffelseskost 01.01.	3 344 727	2 286 480
Tilganger	979 831	979 831
Anskaffelseskost 31.12.	4 324 558	3 266 311
Akk. Avskrivning 31.12.	-1 782 013	-1 782 013
Balanseført verdi 31.12.	2 542 545	5 048 324

Årets avskrivninger 678 041 678 041

Avskrivningsplan Lineær
økonomisk levetid 5 år

Note 5 - Datterselskap

Direkte eie	Ansk.år	Kontor	Eier-/stemme- andel	Bokført verdi pr. 31.12.
Hansen & Krogh AS	2005	Oslo	95 %	940 473
Sum bokført verdi i morselskapet				940 473

Note 6 - Varer

Morselskap			Konsern	
2020	2019		2020	2019
-	-	Innkjøpte varer for videresalg	9 433 132	8 130 547
-	-	Sum	9 433 132	8 130 547



CJ Holding AS

Noter til regnskapet for 2020

Note 7 - Bankinnskudd

Morselskap			Konsern	
2020	2019		2020	2019
-	-	Bundne midler	1 312 045	1 814 075

Note 8 - Mellomværende med selskap i samme konsern

Morselskap			Konsern	
2020	2019	<i>Fordringer</i>	2020	2019
48 804	48 804	Andre kortsiktige fordringer	-	-
<u>48 804</u>	<u>48 804</u>	Sum	<u>-</u>	<u>-</u>
		<i>Gjeld</i>		
93 682	-	Annen kortsiktig gjeld	-	-
<u>93 682</u>	<u>-</u>	Sum	<u>-</u>	<u>-</u>

Note 9 - Nærstående parter

Alle transaksjoner med nærstående parter er foretatt som del av den ordinære virksomheten og til armlengdes priser. De vesentligste transaksjonene som er foretatt er som følger:

Morselskap			Konsern	
2020	2019		2020	2019
25 930 583	12 598 804	<i>Renteinntekter og finansinntekter</i>	-	-
25 930 583	12 598 804	Utbytte og konsernbidrag	-	-
<u>25 930 583</u>	<u>12 598 804</u>	Sum	<u>-</u>	<u>-</u>

Note 10 - Pant og garantier

Morselskap			Konsern	
2020	2019	<i>Pantsikret gjeld</i>	2020	2019
-	-	Gjeld til kredittinstitusjoner	805 866	1 036 461
		<i>Sikret i panteobjekt med følgende bokførte verdier:</i>		
-	-	Varige driftsmidler	1 196 400	1 564 600
<u>-</u>	<u>-</u>	Sum	<u>1 196 400</u>	<u>1 564 600</u>

Note 11 - Hendelser etter balansedagen og tvister og krav

I forbindelse med utbruddet av Covid-19 og unntakstilstanden dette medfører, så vil dette i liten grad påvirke selskapets og konsernets resultater og likviditet i 2021. Forholdet påvirker pt ikke styrets vurdering av forutsetningen om fortsatt drift.

I forbindelse med avviklingen av datterselskapet Jeca Eiendom AS i 2020, har morselskapet mottatt krav om utbedring av mangler på solgte leiligheter. Hovedleverandør for arbeidet har tatt ansvar for å ferdigstille dette arbeidet. Pt er det usikkert om det vil bli rettet noe gjenværende krav mot morselskapet. I årsregnskapet er det derfor ikke avsatt noen kostnader i denne forbindelse.



CJ Holding AS

Noter til regnskapet for 2020

Note 14 - Egenkapital

Morselskap	Aksje- kapital	Overkurs	Annen innskutt egenkapital	Annen egenkapital	Sum egenkapital
Egenkapital 01.01.	980 000	8 526	-	25 579 055	26 567 581
Årsresultat				27 612 005	27 612 005
Tilleggsutbytte					-
Egenkapital 31.12.	980 000	8 526	-	53 191 060	54 179 586

Konsern	Aksje- kapital	Overkurs	Annen egenkapital	Minoritets- interesse	Sum egenkapital
Egenkapital 01.01.	980 000	8 526	47 081 142	544 337	48 614 005
Årsresultat			15 251 162	476 975	15 728 137
Andre endringer			16 576	-	16 576
Tilleggsutbytte			-	-490 000	-490 000
Egenkapital 31.12.	980 000	8 526	62 348 880	531 312	63 868 718

Note 15 - Aksjekapital og aksjonærinformasjon

Morselskap

Aksjekapitalen består av:

	Antall	Pålydende	Balanseført
Ordinære aksjer	100	9 800,00	980 000

Oversikt over aksjonærene i selskapet pr. 31.12.:

	Antall aksjer	Eierandel	Stemme- andel
Vegard Opaas, styrets leder og daglig leder	50	50,0 %	50,0 %
Marit Opaas, varamedlem	50	50,0 %	50,0 %
Sum	100	100,0 %	100,0 %



Statsautoriserte revisorer
Ernst & Young AS
Engene 22, NO-3015 Drammen
Postboks 560 Brakerøya, NO-3002 Drammen

Foretaksregisteret: NO 976 389 387 MVA
Tlf: +47 32 83 88 90
Fax: +47 32 83 86 25
www.ey.no
Medlemmer av Den norske revisorforening

UAVHENGIG REVISORS BERETNING

Til generalforsamlingen i CJ Holding AS

Uttalelse om revisjonen av årsregnskapet

Konklusjon

Vi har revidert årsregnskapet for CJ Holding AS som består av selskapsregnskap og konsernregnskap. Selskapsregnskapet og konsernregnskapet består av balanse per 31. desember 2020, resultatregnskap og kontantstrømpoppstilling for regnskapsåret avsluttet per denne datoen, og en beskrivelse av vesentlige anvendte regnskapsprinsipper og andre noteopplysninger.

Etter vår mening er årsregnskapet avgitt i samsvar med lov og forskrifter og gir et rettviseende bilde av selskapets og konsernets finansielle stilling per 31. desember 2020, og av deres resultater og kontantstrømmer for regnskapsåret avsluttet per denne datoen i samsvar med regnskapslovens regler og god regnskapsskikk i Norge.

Grunnlag for konklusjonen

Vi har gjennomført revisjonen i samsvar med lov, forskrift og god revisjonsskikk i Norge, herunder de internasjonale revisjonsstandardene (ISA-ene). Våre oppgaver og plikter i henhold til disse standardene er beskrevet i avsnittet *Revisors oppgaver og plikter ved revisjonen av årsregnskapet*. Vi er uavhengige av selskapet og konsernet i samsvar med de relevante etiske kravene i Norge knyttet til revisjon slik det kreves i lov og forskrift. Vi har også overholdt våre øvrige etiske forpliktelser i samsvar med disse kravene. Etter vår oppfatning er innhentet revisjonsbevis tilstrekkelig og hensiktsmessig som grunnlag for vår konklusjon.

Øvrig informasjon

Øvrig informasjon omfatter informasjon i selskapets årsrapport bortsett fra årsregnskapet og den tilhørende revisjonsberetningen. Styret og daglig leder (ledelsen) er ansvarlig for den øvrige informasjonen. Vår uttalelse om revisjonen av årsregnskapet dekker ikke den øvrige informasjonen, og vi attesterer ikke den øvrige informasjonen.

I forbindelse med revisjonen av årsregnskapet er det vår oppgave å lese den øvrige informasjonen med det formål å vurdere hvorvidt det foreligger vesentlig inkonsistens mellom den øvrige informasjonen og årsregnskapet eller kunnskap vi har opparbeidet oss under revisjonen, eller hvorvidt den tilsynelatende inneholder vesentlig feilinformasjon. Dersom vi konkluderer med at den øvrige informasjonen inneholder vesentlig feilinformasjon, er vi pålagt å rapportere det. Vi har ingenting å rapportere i så henseende.

Ledelsens ansvar for årsregnskapet

Ledelsen er ansvarlig for å utarbeide årsregnskapet i samsvar med lov og forskrifter, herunder for at det gir et rettviseende bilde i samsvar med regnskapslovens regler og god regnskapsskikk i Norge. Ledelsen er også ansvarlig for slik intern kontroll som den finner nødvendig for å kunne utarbeide et årsregnskap som ikke inneholder vesentlig feilinformasjon, verken som følge av misligheter eller feil.

Ved utarbeidelsen av årsregnskapet må ledelsen ta standpunkt til selskapets evne til fortsatt drift og opplyse om forhold av betydning for fortsatt drift. Forutsetningen om fortsatt drift skal legges til grunn for årsregnskapet med mindre ledelsen enten har til hensikt å avvike selskapet eller legge ned virksomheten, eller ikke har noe annet realistisk alternativ.



Revisors oppgaver og plikter ved revisjonen av årsregnskapet

Vårt mål er å oppnå betryggende sikkerhet for at årsregnskapet som helhet ikke inneholder vesentlig feilinformasjon, verken som følge av misligheter eller feil, og å avgi en revisjonsberetning som inneholder vår konklusjon. Betryggende sikkerhet er en høy grad av sikkerhet, men ingen garanti for at en revisjon utført i samsvar med lov, forskrift og god revisjonsskikk i Norge, herunder ISA-ene, alltid vil avdekke vesentlig feilinformasjon. Feilinformasjon kan skyldes misligheter eller feil og er å anse som vesentlig dersom den enkeltvis eller samlet med rimelighet kan forventes å påvirke de økonomiske beslutningene som brukerne foretar på grunnlag av årsregnskapet.

Som del av en revisjon i samsvar med lov, forskrift og god revisjonsskikk i Norge, herunder ISA-ene, utøver vi profesjonelt skjønn og utviser profesjonell skepsis gjennom hele revisjonen. I tillegg

- ▶ identifiserer og anslår vi risikoen for vesentlig feilinformasjon i årsregnskapet, enten det skyldes misligheter eller feil. Vi utformer og gjennomfører revisjonshandlinger for å håndtere slike risikoer, og innhenter revisjonsbevis som er tilstrekkelig og hensiktsmessig som grunnlag for vår konklusjon. Risikoen for at vesentlig feilinformasjon som følge av misligheter ikke blir avdekket, er høyere enn for feilinformasjon som skyldes feil, siden misligheter kan innebære samarbeid, forfalskning, bevisste utelatelser, uriktige fremstillinger eller overstyring av intern kontroll;
- ▶ opparbeider vi oss en forståelse av den interne kontrollen som er relevant for revisjonen, for å utforme revisjonshandlinger som er hensiktsmessige etter omstendighetene, men ikke for å gi uttrykk for en mening om effektiviteten av selskapets interne kontroll;
- ▶ vurderer vi om de anvendte regnskapsprinsippene er hensiktsmessige og om regnskapsestimatene og tilhørende noteopplysninger utarbeidet av ledelsen er rimelige;
- ▶ konkluderer vi på om ledelsens bruk av fortsatt drift-forutsetningen er hensiktsmessig, og, basert på innhentede revisjonsbevis, hvorvidt det foreligger vesentlig usikkerhet knyttet til hendelser eller forhold som kan skape betydelig tvil om selskapets evne til fortsatt drift. Dersom vi konkluderer med at det foreligger vesentlig usikkerhet, kreves det at vi i revisjonsberetningen henleder oppmerksomheten på tilleggsopplysningene i årsregnskapet. Hvis slike tilleggsopplysninger ikke er tilstrekkelige, må vi modifisere vår konklusjon. Våre konklusjoner er basert på revisjonsbevis innhentet frem til datoen for revisjonsberetningen. Etterfølgende hendelser eller forhold kan imidlertid medføre at selskapets evne til fortsatt drift ikke lenger er til stede;
- ▶ vurderer vi den samlede presentasjonen, strukturen og innholdet i årsregnskapet, inkludert tilleggsopplysningene, og hvorvidt årsregnskapet gir uttrykk for de underliggende transaksjonene og hendelsene på en måte som gir et rettviseende bilde;
- ▶ innhenter vi tilstrekkelig og hensiktsmessig revisjonsbevis vedrørende den finansielle informasjonen til enhetene eller forretningsområdene i konsernet for å kunne gi uttrykk for en mening om konsernregnskapet. Vi er ansvarlige for å fastsette strategien for, samt å følge opp og gjennomføre konsernrevisjonen, og vi har et udelt ansvar for konklusjonen på revisjonen av konsernregnskapet.

Vi kommuniserer med styret blant annet om det planlagte omfanget av revisjonen, tidspunktet for vårt revisjonsarbeid og eventuelle vesentlige funn i vår revisjon, herunder vesentlige svakheter i den interne kontrollen som vi avdekker gjennom vårt arbeid.



Uttalelse om øvrige lovmessige krav


Konklusjon om årsberetningen

Basert på vår revisjon av årsregnskapet som beskrevet ovenfor, mener vi at opplysningene i årsberetningen om årsregnskapet og forutsetningen om fortsatt drift er konsistente med årsregnskapet og i samsvar med lov og forskrifter.

Konklusjon om registrering og dokumentasjon

Basert på vår revisjon av årsregnskapet som beskrevet ovenfor, og kontrollhandlinger vi har funnet nødvendige i henhold til internasjonal standard for attestasjonsoppdrag (ISAE) 3000 «Attestasjonsoppdrag som ikke er revisjon eller forenklet revisorkontroll av historisk finansiell informasjon», mener vi at ledelsen har oppfylt sin plikt til å sørge for ordentlig og oversiktlig registrering og dokumentasjon av selskapets regnskapsopplysninger i samsvar med lov og god bokføringsikk i Norge.

Drammen, 7. april 2021
ERNST & YOUNG AS


Bjørn Baklid
statsautorisert revisor