



ÅRSREGNSKAPET FOR REGNSKAPSÅRET 2021 - GENERELL INFORMASJON

Enheten

Organisasjonsnummer: 991 903 712
Organisasjonsform: Aksjeselskap
Foretaksnavn: JØRSTAD INVEST AS
Forretningsadresse: Jens Bjelkes gate 71
0652 OSLO

Regnskapsår

Årsregnskapets periode: 01.01.2021 - 31.12.2021

Konsern

Morselskap i konsern: Nei

Regnskapsregler

Regler for små foretak benyttet: Ja
Benyttet ved utarbeidelsen av årsregnskapet til selskapet: Regnskapslovens alminnelige regler

Årsregnskapet fastsatt av kompetent organ

Bekreftet av representant for selskapet: Anders Jørstad
Dato for fastsettelse av årsregnskapet: 13.05.2022

Grunnlag for avgivelse

År 2021: Årsregnskapet er elektronisk innlevert
År 2020: Tall er hentet fra elektronisk innlevert årsregnskap fra 2021

Det er ikke krav til at årsregnskapet m.v. som sendes til Regnskapsregisteret er undertegnet. Kontrollen på at dette er utført ligger hos revisor/enhetens øverste organ. Sikkerheten ivaretas ved at innsender har rolle/rettighet for innsending av årsregnskapet via Altinn, og ved at det bekreftes at årsregnskapet er fastsatt av kompetent organ.

Brønnøysundregistrene, 04.06.2023



Resultatregnskap

Beløp i: NOK	Note	2021	2020
RESULTATREGNSKAP			
Kostnader			
Lønnskostnad	1		
Annen driftskostnad	1	10 610	9 430
Sum kostnader		10 610	9 430
Driftsresultat		-10 610	-9 430
Finansinntekter og finanskostnader			
Annen renteinntekt		70	76
Annen finansinntekt		210 000	
Sum finansinntekter		210 070	76
Annen rentekostnad			3
Sum finanskostnader			3
Netto finans		210 070	73
Ordinært resultat før skattekostnad		199 460	-9 357
Skattekostnad på ordinært resultat	2		
Ordinært resultat etter skattekostnad		199 460	-9 357
Årsresultat	5	199 460	-9 357
Årsresultat etter minoritetsinteresser		199 460	-9 357
Totalresultat		199 460	-9 357
Overføringer og disponeringer			
Avsatt til annen egenkapital		199 460	
Overført fra annen egenkapital			-9 357
Sum overføringer og disponeringer		199 460	-9 357



Balanse

Beløp i: NOK	Note	2021	2020
BALANSE - EIENDELER			
Anleggsmidler			
Immaterielle eiendeler			
Finansielle anleggsmidler			
Investeringer i aksjer og andeler	3	686 893	435 793
Andre langsiktige fordringer		23	23
Sum finansielle anleggsmidler		686 916	435 816
Sum anleggsmidler		686 916	435 816
Omløpsmidler			
Varer			
Fordringer			
Andre kortsiktige fordringer			18 421
Sum fordringer			18 421
Bankinnskudd, kontanter og lignende			
Bankinnskudd, kontanter o.l.		21 644	2 315
Sum bankinnskudd, kontanter og lignende		21 644	2 315
Sum omløpsmidler		21 644	20 736
SUM EIENDELER		708 560	456 552
BALANSE - EGENKAPITAL OG GJELD			
Egenkapital			
Innskutt egenkapital			
Aksjekapital	4	30 000	200 000
Beholdning av egne aksjer	4		
Sum innskutt egenkapital		30 000	200 000
Opptjent egenkapital			



Balanse

Beløp i: NOK	Note	2021	2020
Annen egenkapital		448 560	249 100
Sum opptjent egenkapital		448 560	249 100
Sum egenkapital	5	478 560	449 100
Gjeld			
Langsiktig gjeld			
Utsatt skatt	2		
Annen langsiktig gjeld			
Sum langsiktig gjeld		0	0
Kortsiktig gjeld			
Leverandørgjeld			981
Betalbar skatt	2		
Aksjonærlån		230 000	6 470
Sum kortsiktig gjeld		230 000	7 452
Sum gjeld		230 000	7 452
SUM EGENKAPITAL OG GJELD		708 560	456 552



Brønnøysundregistrene

ÅRSREGNSKAP FOR REGNSKAPSÅRET 2021 - GENERELL INFORMASJON

Journalnummer: 2022 440638

Enheten

Organisasjonsnummer: 991 903 712
Organisasjonsform: Aksjeselskap
Foretaksnavn: JØRSTAD INVEST AS
Forretningsadresse: Jens Bjelkes gate 71
0652 OSLO

Regnskapsår

Årsregnskapets periode: 01.01.2021 - 31.12.2021

Konsern

Morselskap i konsern: Nei

Regnskapsregler

Regler for små foretak benyttet: Ja
Benyttet ved utarbeidelsen av
årsregnskapet til selskapet: Regnskapslovens alminnelige regler

Årsregnskapet fastsatt av kompetent organ

Bekreftet av representant for selskapet: Anders Jørstad
Dato for fastsettelse av årsregnskapet: 13.05.2022

Revisjon

Selskapet har besluttet at årsregnskapet
ikke skal revideres: Ja
Årsregnskapet er utarbeidet av ekstern
autorisert regnskapsfører: Ja
Ekstern autorisert regnskapsfører har i
løpet av regnskapsåret bistått ved den
løpende regnskapsføringen eller utført
andre tjenester for selskapet enn å
utarbeide årsregnskapet: Ja

Grunnlag for avgivelse

År 2021: Årsregnskap er elektronisk innlevert.
År 2020: Tall er hentet fra elektronisk innlevert årsregnskap fra 2021.

Det er ikke krav til at årsregnskapet m.v. som sendes til Regnskapsregisteret er undertegnet. Kontrollen på at dette er utført ligger hos revisor/enhetens øverste organ. Sikkerheten ivaretas ved at innsender har rolle/rettighet for innsending av årsregnskapet via Altinn, og ved at det bekreftes at årsregnskapet er fastsatt av kompetent organ.

Brønnøysundregistrene, 13.06.2022

Brønnøysundregistrene
Postadresse: Postboks 900, 8910 Brønnøysund
Telefon: 75 00 75 00
E-post: firmapost@brreg.no Internett: www.brreg.no
Organisasjonsnummer: 974 760 673



Organisasjonsnr: 991 903 712
JØRSTAD INVEST AS

RESULTATREGNSKAP

Beløp i: NOK	Note	2021	2020
RESULTATREGNSKAP			
Kostnader			
Lønnskostnad	1		
Annen driftskostnad	1	10 610	9 430
Sum kostnader		10 610	9 430
Driftsresultat		-10 610	-9 430
Finansinntekter og finanskostnader			
Annen renteinntekt		70	76
Annen finansinntekt		210 000	
Sum finansinntekter		210 070	76
Annen rentekostnad			3
Sum finanskostnader			3
Netto finans		210 070	73
Ordinært resultat før skattekostnad		199 460	-9 357
Skattekostnad på ordinært resultat	2		
Ordinært resultat etter skattekostnad		199 460	-9 357
Årsresultat	5	199 460	-9 357
Årsresultat etter minoritetsinteresser		199 460	-9 357
Totalresultat		199 460	-9 357
Overføringer og disponeringer			
Avsatt til annen egenkapital		199 460	
Overført fra annen egenkapital			-9 357
Sum overføringer og disponeringer		199 460	-9 357



Organisasjonsnr: 991 903 712
JØRSTAD INVEST AS

BALANSE

Beløp i: NOK	Note	2021	2020
BALANSE - EIENDELER			
Anleggsmidler			
Immaterielle eiendeler			
Finansielle anleggsmidler			
Investeringer i aksjer og andeler	3	686 893	435 793
Andre langsiktige fordringer		23	23
Sum finansielle anleggsmidler		686 916	435 816
Sum anleggsmidler		686 916	435 816
Omløpsmidler			
Varer			
Fordringer			
Andre kortsiktige fordringer			18 421
Sum fordringer			18 421
Bankinnskudd, kontanter og lignende			
Bankinnskudd, kontanter o. l.		21 644	2 315
Sum bankinnskudd, kontanter og lignende		21 644	2 315
Sum omløpsmidler		21 644	20 736
SUM EIENDELER		708 560	456 552
BALANSE - EGENKAPITAL OG GJELD			
Egenkapital			
Innskutt egenkapital			
Aksjekapital	4	30 000	200 000
Beholdning av egne aksjer	4		
Sum innskutt egenkapital		30 000	200 000
Opptjent egenkapital			
Annen egenkapital		448 560	249 100
Sum opptjent egenkapital		448 560	249 100
Sum egenkapital	5	478 560	449 100



Gjeld			
Langsiktig gjeld			
Utsatt skatt	2		
Annen langsiktig gjeld			
Sum langsiktig gjeld		0	0
Kortsiktig gjeld			
Leverandørgjeld			981
Betalbar skatt	2		
Aksjonærlån		230 000	6 470
Sum kortsiktig gjeld		230 000	7 452
Sum gjeld		230 000	7 452
SUM EGENKAPITAL OG GJELD		708 560	456 552



Organisasjonsnr: 991 903 712
JØRSTAD INVEST AS

NOTEOPPLYSNINGER - SELSKAP - alle poster oppgitt i hele tall

Note

Antall aksjer og aksjeeiere

Note

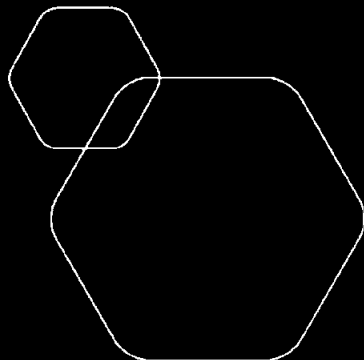
Antall årsverk i regnskapsåret

Virksomheten har hatt følgende antall årsverk:
0.00

Omløpsmidler Startdato Sluttdato Endring

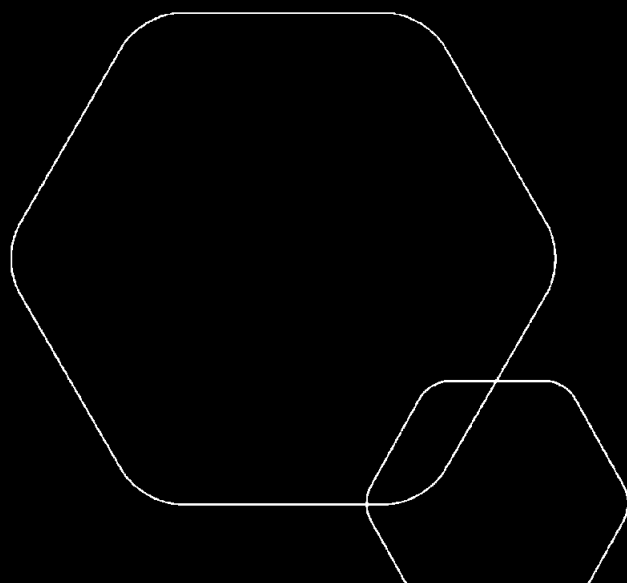
Skattemessig fremf.undersk. Startdato Sluttdato Endring

Kortsiktig gjeld Startdato Sluttdato Endring



Årsregnskap 2021
Jørstad Invest AS

Resultatregnskap
Balanse
Noter til regnskapet



Org.nr.: 991 903 712



RESULTATREGNSKAP

JØRSTAD INVEST AS

DRIFTSINTEKTER OG DRIFTSKOSTNADER	Note	2021	2020
Annen driftskostnad	1	10 610	9 430
Sum driftskostnader		10 610	9 430
Driftsresultat		-10 610	-9 430
FINANSINTEKTER OG FINANSKOSTNADER			
Annen renteinntekt		70	76
Annen finansinntekt		210 000	0
Annen rentekostnad		0	3
Resultat av finansposter		210 070	73
Ordinært resultat før skattekostnad		199 460	-9 357
Ordinært resultat		199 460	-9 357
Årsresultat	5	199 460	-9 357
OVERFØRINGER			
Avsatt til annen egenkapital		199 460	0
Overført fra annen egenkapital		0	9 357
Sum overføringer		199 460	-9 357



BALANSE

JØRSTAD INVEST AS

EIENDELER	Note	2021	2020
ANLEGGSMIDLER			
FINANSIELLE ANLEGGSMIDLER			
Investeringer i aksjer og andeler	3	686 893	435 793
Andre langsiktige fordringer		23	23
Sum finansielle anleggsmidler		686 916	435 816
Sum anleggsmidler		686 916	435 816
OMLØPSMIDLER			
FORDRINGER			
Andre kortsiktige fordringer		0	18 421
Sum fordringer		0	18 421
Bankinnskudd, kontanter o.l.		21 644	2 315
Sum omløpsmidler		21 644	20 736
Sum eiendeler		708 560	456 552




BALANSE

JØRSTAD INVEST AS

EGENKAPITAL OG GJELD	Note	2021	2020
EGENKAPITAL			
INNSKUTT EGENKAPITAL			
Aksjekapital	4	30 000	200 000
Sum innskutt egenkapital		30 000	200 000
OPPTJENT EGENKAPITAL			
Annen egenkapital		448 560	249 100
Sum opptjent egenkapital		448 560	249 100
Sum egenkapital	5	478 560	449 100
GJELD			
KORTSIKTIG GJELD			
Leverandørgjeld		0	981
Aksjonærlån		230 000	6 470
Sum kortsiktig gjeld		230 000	7 452
Sum gjeld		230 000	7 452
Sum egenkapital og gjeld		708 560	456 552

Oslo, 13.5.22
Styret i Jørstad Invest AS


Anders Jørstad
styreleder



NOTER

Regnskapsprinsipper

Årsregnskapet er satt opp i samsvar med regnskapsloven og NRS 8 - God regnskapsskikk for små foretak. Regnskapet er avlagt under forutsetning av fortsatt drift.

SKATT

Skattekostnaden i resultatregnskapet omfatter både periodens betalbare skatt og endring i utsatt skatt. Utsatt skatt er beregnet med 22 % på grunnlag av de midlertidige forskjeller som eksisterer mellom regnskapsmessige og skattemessige verdier, samt ligningsmessig underskudd til fremføring ved utgangen av regnskapsåret. Skatteøkende og skattereduserende midlertidige forskjeller som reverserer eller kan reverseres i samme periode er utlignet og nettoført.

KLASSIFISERING OG VURDERING AV ANLEGGSMIDLER

Anleggsmidler omfatter eiendeler bestemt til varig eie og bruk. Anleggsmidler er vurdert til anskaffelseskost. Varige driftsmidler balanseføres og avskrives over driftsmidlets økonomiske levetid. Anleggsmidler nedskrives til virkelig verdi ved verdifall som ikke forventes å være forbigående. Nedskrivningen reverseres når grunnlaget for nedskrivningen ikke lenger er til stede.

KLASSIFISERING OG VURDERING AV OMLØPSMIDLER

Omløpsmidler og kortsiktig gjeld omfatter normalt poster som forfaller til betaling innen ett år etter balansedagen, samt poster som knytter seg til varekretsløpet. Omløpsmidler vurderes til laveste verdi av anskaffelseskost og virkelig verdi.



Note 1 Lønnskostnader

Jørstad Invest AS har ikke hatt lønns- eller personalkostnader i 2021 og det foreligger heller ingen slike forpliktelser.

Note 2 Skatt

Årets skattekostnad	2021	2020
Resultatført skatt på ordinært resultat:		
Betalbar skatt	0	0
Endring i utsatt skattefordel	0	0
Skattekostnad ordinært resultat	0	0
Skattepliktig inntekt:		
Ordinært resultat før skatt	199 460	-9 357
Permanente forskjeller	-203 700	3
Skattepliktig inntekt	-4 240	-9 354
Betalbar skatt i balansen:		
Betalbar skatt på årets resultat	0	0
Sum betalbar skatt i balansen	0	0

Skatteeffekten av midlertidige forskjeller og underskudd til fremføring som har gitt opphav til utsatt skatt og utsatte skattefordeler, spesifisert på typer av midlertidige forskjeller

	2021	2020	Endring
Akkumulert fremførbart underskudd	-13 594	-9 354	4 240
Inngår ikke i beregningen av utsatt skatt	13 594	9 354	-4 240
Utsatt skattefordel (22 %)	0	0	0

I henhold til God regnskapsskikk for små foretak balanseføres ikke utsatt skattefordel.

Note 3 Aksjer og andeler i andre foretak m.v.

Anleggsmidler	Eierandel	Antall aksjer	Kostpris	Balanseført verdi
Delta-p, pumpe og kompressor systemer AS	18,00%	1 800	183 060	183 060
Opt-E AS	12,42%	463	503 833	503 833
Sum			686 893	686 893

Aksjene i Delta-p, pumpe og kompressor systemer AS består av 1400 A-aksjer og 400 B-aksjer. B aksjene har ikke stemmerett.



Note 4 Aksekapital og aksjonærer

Aksjekapital pr. 31.12.	Antall	Pålydende	Bokført
Ordinære aksjer	2 000	15,00	30 000

Aksjonærer pr. 31.12	Rolle	Antall aksjer	Eierandel	Stemmeandel
Anders Jørstad	Styreleder	2 000	100,0	100,0

Note 5 Egenkapital

	Aksjekapital	Annen egenkapital	Sum egenkapital
Pr. 31.12.2020	200 000	249 100	449 100
Årets resultat		199 460	199 460
Kapitalnedsettelse med nedsettelse av pålydende	-170 000		-170 000
Pr 31.12.2021	30 000	448 560	478 560