



ÅRSREGNSKAPET FOR REGNSKAPSÅRET 2020 - GENERELL INFORMASJON

Enheten

Organisasjonsnummer: 980 179 125
Organisasjonsform: Aksjeselskap
Foretaksnavn: BYGG TEKNISK STÅL AS
Forretningsadresse: Bedriftsveien 7
1890 RAKKESTAD

Regnskapsår

Årsregnskapets periode: 01.01.2020 - 31.12.2020

Konsern

Morselskap i konsern: Ja
Konsernregnskap lagt ved: Nei

Regnskapsregler

Regler for små foretak benyttet: Ja
Benyttet ved utarbeidelsen av årsregnskapet til selskapet: Regnskapslovens alminnelige regler

Årsregnskapet fastsatt av kompetent organ

Bekreftet av representant for selskapet: Bjørn Henning Larsen
Dato for fastsettelse av årsregnskapet: 01.06.2021

Grunnlag for avgivelse

År 2020: Årsregnskapet er elektronisk innlevert
År 2019: Tall er hentet fra elektronisk innlevert årsregnskap fra 2020

Det er ikke krav til at årsregnskapet m.v. som sendes til Regnskapsregisteret er undertegnet. Kontrollen på at dette er utført ligger hos revisor/enhetens øverste organ. Sikkerheten ivaretas ved at innsender har rolle/rettighet for innsending av årsregnskapet via Altinn, og ved at det bekreftes at årsregnskapet er fastsatt av kompetent organ.

Brønnøysundregistrene, 18.06.2022



Resultatregnskap

Beløp i: NOK	Note	2020	2019
RESULTATREGNSKAP			
Inntekter			
Salgsinntekt		68 001 670	52 421 683
Annen driftsinntekt		17 500	148 006
Sum inntekter		68 019 170	52 569 689
Kostnader			
Varekostnad		37 308 558	26 042 175
Lønnskostnad	1, 2, 3	15 404 722	16 075 960
Avskrivning på driftsmidler og immaterielle eiendeler	6	557 651	407 373
Annen driftskostnad	5	8 795 555	7 218 931
Sum kostnader		62 066 486	49 744 439
Driftsresultat		5 952 684	2 825 250
Finansinntekter og finanskostnader			
Annen renteinntekt		90 134	68 030
Annen finansinntekt			978
Sum finansinntekter		90 134	69 008
Annen rentekostnad		4 671	12 150
Annen finanskostnad		2 627	14 909
Sum finanskostnader		7 297	27 059
Netto finans		82 836	41 949
Ordinært resultat før skattekostnad		6 035 520	2 867 199
Skattekostnad på ordinært resultat	7	1 328 735	631 325
Ordinært resultat etter skattekostnad		4 706 785	2 235 874
Årsresultat		4 706 785	2 235 874
Overføringer og disponeringer			
Ordinært utbytte		4 000 000	1 600 000
Annen egenkapital		706 785	635 874
Sum overføringer og disponeringer		4 706 785	2 235 874



Resultatregnskap

Beløp i: NOK	Note	2020	2019
---------------------	-------------	-------------	-------------



Balanse

Beløp i: NOK	Note	2020	2019
BALANSE - EIENDELER			
Anleggsmidler			
Immaterielle eiendeler			
Utsatt skattefordel		11 078	36 040
Sum immaterielle eiendeler		11 078	36 040
Varige driftsmidler			
Tomter, bygninger og annen fast eiendom	6	237 000	254 000
Driftsløsøre, inventar, verktøy, kontormaskiner, ol.	6	2 441 360	2 420 300
Sum varige driftsmidler		2 678 360	2 674 300
Finansielle anleggsmidler			
Investering i datterselskap	11	1	1
Andre fordringer		993 127	545 822
Sum finansielle anleggsmidler		993 128	545 823
Sum anleggsmidler		3 682 566	3 256 163
Omløpsmidler			
Varer			
Varer		50 000	50 000
Sum varer		50 000	50 000
Fordringer			
Kundefordringer	9	10 168 425	7 907 177
Andre fordringer		480 826	291 607
Sum fordringer	4	10 649 251	8 198 784
Bankinnskudd, kontanter og lignende			
Bankinnskudd, kontanter og lignende	13	12 343 160	9 396 213
Sum bankinnskudd, kontanter og lignende		12 343 160	9 396 213
Sum omløpsmidler		23 042 411	17 644 997
SUM EIENDELER		26 724 977	20 901 160



Balanse

Beløp i: NOK	Note	2020	2019
BALANSE - EGENKAPITAL OG GJELD			
Egenkapital			
Innskutt egenkapital			
Aksjekapital (220 aksjer à kr 5 000,00)	10, 14	1 100 000	1 100 000
Overkurs	14	200 000	200 000
Sum innskutt egenkapital		1 300 000	1 300 000
Opptjent egenkapital			
Annen egenkapital	14	8 941 126	8 234 341
Sum opptjent egenkapital		8 941 126	8 234 341
Sum egenkapital	14	10 241 126	9 534 341
Sum langsiktig gjeld		0	0
Kortsiktig gjeld			
Leverandørgjeld		4 982 927	4 043 408
Betalbar skatt	7	1 303 773	526 253
Skyldige offentlige avgifter		1 507 407	1 790 132
Utbytte		4 000 000	1 600 000
Kortsiktig konserngjeld	12	40 021	90 021
Annen kortsiktig gjeld		4 649 722	3 317 005
Sum kortsiktig gjeld	12	16 483 851	11 366 819
Sum gjeld		16 483 851	11 366 819
SUM EGENKAPITAL OG GJELD		26 724 977	20 901 160



Brønnøysundregistrene

ÅRSREGNSKAP FOR REGNSKAPSÅRET 2020 - GENERELL INFORMASJON

Journalnummer: 2021 410520

Enheten

Organisasjonsnummer: 980 179 125
Organisasjonsform: Aksjeselskap
Foretaksnavn: BYGG TEKNISK STÅL AS
Forretningsadresse: Bedriftsveien 7
1890 RAKKESTAD

Regnskapsår

Årsregnskapets periode: 01.01.2020 - 31.12.2020

Konsern

Morselskap i konsern: Ja
Konsernregnskap lagt ved: Nei

Regnskapsregler

Regler for små foretak benyttet: Ja
Benyttet ved utarbeidelsen av
årsregnskapet til selskapet: Regnskapslovens alminnelige regler

Årsregnskapet fastsatt av kompetent organ

Bekreftet av representant for selskapet: Bjørn Henning Larsen
Dato for fastsettelse av årsregnskapet: 01.06.2021

Revisjon

Årsregnskapet er utarbeidet av ekstern
autorisert regnskapsfører: Ja
Ekstern autorisert regnskapsfører har i
løpet av regnskapsåret bistått ved den
løpende regnskapsføringen eller utført
andre tjenester for selskapet enn å
utarbeide årsregnskapet: Ja

Grunnlag for avgivelse

År 2020: Årsregnskap er elektronisk innlevert.
År 2019: Tall er hentet fra elektronisk innlevert årsregnskap fra 2020.

Det er ikke krav til at årsregnskapet m.v. som sendes til Regnskapsregisteret er undertegnet. Kontrollen på at dette er utført ligger hos revisor/enhetens øverste organ. Sikkerheten ivaretas ved at innsender har rolle/rettighet for innsending av årsregnskapet via Altinn, og ved at det bekreftes at årsregnskapet er fastsatt av kompetent organ.

Brønnøysundregistrene, 29.06.2021

Brønnøysundregistrene
Postadresse: Postboks 900, 8910 Brønnøysund
Telefon: 75 00 75 00
E-post: firmapost@brreg.no Internett: www.brreg.no
Organisasjonsnummer: 974 760 673



Organisasjonsnr: 980 179 125
BYGG TEKNISK STÅL AS

RESULTATREGNSKAP

Beløp i: NOK	Note	2020	2019
RESULTATREGNSKAP			
Inntekter			
Salgsinntekt		68 001 670	52 421 683
Annen driftsinntekt		17 500	148 006
Sum inntekter		68 019 170	52 569 689
Kostnader			
Varekostnad		37 308 558	26 042 175
Lønnskostnad	1, 2, 3	15 404 722	16 075 960
Avskrivning på driftsmidler og immaterielle eiendeler	6	557 651	407 373
Annen driftskostnad	5	8 795 555	7 218 931
Sum kostnader		62 066 486	49 744 439
Driftsresultat		5 952 684	2 825 250
Finansinntekter og finanskostnader			
Annen renteinntekt		90 134	68 030
Annen finansinntekt			978
Sum finansinntekter		90 134	69 008
Annen rentekostnad		4 671	12 150
Annen finanskostnad		2 627	14 909
Sum finanskostnader		7 297	27 059
Netto finans		82 836	41 949
Ordinært resultat før skattekostnad			
Skattekostnad på ordinært resultat	7	1 328 735	631 325
Ordinært resultat etter skattekostnad		4 706 785	2 235 874
Årsresultat		4 706 785	2 235 874
Overføringer og disponeringer			
Ordinært utbytte		4 000 000	1 600 000
Annen egenkapital		706 785	635 874
Sum overføringer og disponeringer		4 706 785	2 235 874



Organisasjonsnr: 980 179 125
BYGG TEKNISK STÅL AS

BALANSE

Beløp i: NOK	Note	2020	2019
BALANSE - EIENDELER			
Anleggsmidler			
Immaterielle eiendeler			
Utsatt skattefordel		11 078	36 040
Sum immaterielle eiendeler		11 078	36 040
Varige driftsmidler			
Tomter, bygninger og annen fast eiendom	6	237 000	254 000
Driftsløsøre, inventar, verktøy, kontormaskiner, ol.	6	2 441 360	2 420 300
Sum varige driftsmidler		2 678 360	2 674 300
Finansielle anleggsmidler			
Investering i datterselskap	11	1	1
Andre fordringer		993 127	545 822
Sum finansielle anleggsmidler		993 128	545 823
Sum anleggsmidler		3 682 566	3 256 163
Omløpsmidler			
Varer			
Varer		50 000	50 000
Sum varer		50 000	50 000
Fordringer			
Kundefordringer	9	10 168 425	7 907 177
Andre fordringer		480 826	291 607
Sum fordringer	4	10 649 251	8 198 784
Bankinnskudd, kontanter og lignende			
Bankinnskudd, kontanter og lignende	13	12 343 160	9 396 213
Sum bankinnskudd, kontanter og lignende		12 343 160	9 396 213
Sum omløpsmidler		23 042 411	17 644 997
SUM EIENDELER		26 724 977	20 901 160

BALANSE - EGENKAPITAL OG GJELD

Egenkapital
Innskutt egenkapital



Aksjekapital (220 aksjer à kr 5 000,00)	10, 14	1 100 000	1 100 000
Overkurs	14	200 000	200 000
Sum innskutt egenkapital		1 300 000	1 300 000
Opptjent egenkapital			
Annen egenkapital	14	8 941 126	8 234 341
Sum opptjent egenkapital		8 941 126	8 234 341
Sum egenkapital	14	10 241 126	9 534 341
Sum langsiktig gjeld		0	0
Kortsiktig gjeld			
Leverandørgjeld		4 982 927	4 043 408
Betalbar skatt	7	1 303 773	526 253
Skyldige offentlige avgifter		1 507 407	1 790 132
Utbytte		4 000 000	1 600 000
Kortsiktig konserngjeld	12	40 021	90 021
Annen kortsiktig gjeld		4 649 722	3 317 005
Sum kortsiktig gjeld	12	16 483 851	11 366 819
Sum gjeld		16 483 851	11 366 819
SUM EGENKAPITAL OG GJELD		26 724 977	20 901 160



Organisasjonsnr: 980 179 125
BYGG TEKNISK STÅL AS

NOTEOPPLYSNINGER - SELSKAP - alle poster oppgitt i hele tall

Note

Regnskapsprinsipper
Se filvedlegg.

Note
Er det usikkerhet om fortsatt drift?: Nei

Note
10

Antall aksjer og aksjeeiere

<u>Aksjeklasse</u>	<u>Ant. aksjer</u>	<u>Pålydende</u>	<u>Bokført verdi</u>
Ordinære aksjer	220.00	5000.00	1100000.00
<u>Aksjeeiere - fritekst</u>	<u>Antall</u>	<u>Eierandel</u>	<u>Aksjeklasse</u>
BHL HOLDING AS	110.00	50.00%	Ordinære aksjer
BØL HOLDING AS	110.00	50.00%	Ordinære aksjer
<u>Sum</u>	<u>Sum antall</u>	<u>Sum eierandel</u>	
	220.00	100.00%	

BHL Holding AS eies 100% av styreleder Bjørn Henning Larsen. BØL Holding AS eies 100% av daglig leder og styremedlem Bent-Øyvind Larsen.

Note
1

Lønn og ytelser

<u>Lønn</u>	<u>Årets</u>	<u>Fjorårets</u>
	13191495.00	13609376.00
<u>Arbeidsgiveravgift</u>	<u>Årets</u>	<u>Fjorårets</u>
	1837307.00	2133767.00
<u>Andre ytelser</u>	<u>Årets</u>	<u>Fjorårets</u>
	375921.00	332817.00
<u>Sum lønnskostnader</u>	<u>Årets</u>	<u>Fjorårets</u>



15404723.00 16075960.00

Note

3

Ytelser til ledende personer

Ytelser til daglig leder

<u>Ytelser</u>	<u>Lønn</u>	<u>Pensj.forpl.</u>	<u>Andre godtgj.</u>
	863204.00		15389.00

Note

3

Ytelser til andre ledende personer

<u>Ledende person</u>	<u>Lønn</u>	<u>Pensj.forpl.</u>	<u>Andre godtgj.</u>
Styrets leder	580269.00		34953.00
Styremedlem	689892.00		53171.00
<u>Sum ytelse andre led.pers.</u>	<u>Lønn</u>	<u>Pensj.forpl.</u>	<u>Andre godtgj.</u>
	1270161.00		88124.00

Note

5

Ytelser til revisjon

<u>Revisjon</u>	<u>Årets</u>	<u>Fjorårets</u>
	66800.00	69000.00
<u>Andre tjenester</u>	<u>Årets</u>	<u>Fjorårets</u>
		5500.00
<u>Sum godtgjørelse til revisor</u>	<u>Årets</u>	<u>Fjorårets</u>
	66800.00	74500.00

Note

1

Antall årsverk i regnskapsåret

Virksomheten har hatt følgende antall årsverk:

27.00

Note

2

Obligatorisk tjenstepensjon

Er virksomheten pliktig til å ha tjenstepensjonsordning etter lov:

Ja

Oppfyller pensjonsordning lovkravene: Ja



Note

4

Lån og sikkerhetsstillelse til ledende personer og aksjeeiere

<u>Lån</u>	<u>Daglig leder</u>	<u>Styreleder</u>	<u>Andre nærstående</u>
			700000.00

Selskapet har en langsiktig fordring på kr 700 000 mot Kaso Invest AS, eid 100 % av BHL Holding AS. Fordringen skal innfris i løpet av to år og det beregnes 1,5% rente. Det er ikke stilt sikkerhet for beløpet.

Note

Konsern, tilknyttet selskap og datterselskap

Tilknyttet selskap/datterselskap

<u>Navn og adresse</u>	<u>Eierandel</u>	<u>Stemmeandel</u>	<u>Egenkapital</u>	<u>Resultat</u>
Prefab Systemer AS	100.00%	100.00%	83625.00	-7151.00

Kortsiktig konserngjeld år 2020: kr 40 021 og kr 90 021 i 2019
Konsernregnskapet inngår i konsolideringen til morselskap: Nei

Datterselskap er utelatt fra konsolideringen: Ja

Begrunnelse for at datterselskap er utelatt fra konsolideringen
Ikke krav til konsernregnskap for små foretak.

Note

Skattekostnad

Resultatført skatt på ordinært resultat

Skattepliktig inntekt

Betalbar skatt i balansen



Noter 2020

BYGG TEKNISK STÅL AS

Regnskapsprinsipper

Årsregnskapet er satt opp i samsvar med regnskapsloven og god regnskapsskikk for små foretak.

Salgsinntekter

Inntektsføring ved salg av varer skjer på leveringstidspunktet. Prosjektarbeider/tjenesteleveranser er inntektsført etter løpende avregningsmetode.

Klassifisering og vurdering av balanseposter

Omløpsmidler og kortsiktig gjeld omfatter poster som knytter seg til varekretsløpet. For andre poster enn kundefordringer omfattes poster som forfaller til betaling innen ett år etter transaksjonsdagen. Anleggsmidler er eiendeler bestemt til varig eie og bruk. Langsiktig gjeld er gjeld som forfaller senere enn ett år etter transaksjonsdagen.

Omløpsmidler vurderes til laveste av anskaffelseskost og virkelig verdi. Kortsiktig gjeld balanseføres til nominelt beløp på etableringstidspunktet.

Anleggsmidler vurderes til anskaffelseskost. Varige anleggsmidler avskrives etter en fornuftig avskrivningsplan. Anleggsmidlene nedskrives til virkelig verdi ved verdifall som ikke forventes å være forbigående. Langsiktig gjeld med unntak av andre avsetninger balanseføres til nominelt beløp på etableringstidspunktet.

Fordringer

Kundefordringer og andre fordringer er oppført i balansen til pålydende etter fradrag for avsetning til forventet tap. Avsetning til tap gjøres på grunnlag av individuelle vurderinger av de enkelte fordringene.

Varebeholdninger

Lager av innkjøpte varer er verdsatt til laveste av anskaffelseskost etter FIFO- prinsippet og virkelig verdi. Egentilvirkede ferdigvarer og varer under tilvirkning er vurdert til variabel tilvirkningskost.

Varige driftsmidler

Varige driftsmidler balanseføres og avskrives over driftsmidlenes levetid dersom de har antatt levetid over 3 år og har en kostpris som overstiger kr 15.000. Direkte vedlikehold av driftsmidler kostnadsføres løpende under driftskostnader, mens påkostninger eller forbedringer tillegges driftsmidlets kostpris og avskrives i takt med driftsmidlet.

Forørig er følgende regnskapsprinsipper anvendt:

FIFO-metoden for tilordning av anskaffelseskost for ombyttbare finansielle eiendeler, laveste verdis prinsipp for markedsbaserte finansielle omløpsmidler, forsikret pensjonsforpliktelse er ikke balanseført - kostnaden er lik premien, leieavtaler er ikke balanseført, prosjektarbeider/tjenesteleveranser er inntektsført etter løpende avregningsmetode, pengeposter i utenlandsk valuta er verdsatt til kursen ved regnskapsårets slutt og laveste verdis prinsipp er benyttet for investeringer i datterselskap/tilknyttet selskap.

Utbytte er inntektsført samme år som det er avsatt i datterselskap/tilknyttet selskap, dersom det er sannsynlig at beløpet vil mottas. Ved utbytte som overstiger andel av tilbakeholdt resultat etter kjøpet representerer den overskytende del tilbakebetaling av investert kapital, og er fratrukket investeringens verdi i balansen.

Skatt

Skattekostnaden i resultatregnskapet omfatter både periodens betalbare skatt og endring i utsatt skatt. Utsatt skatt er beregnet med 22% på grunnlag av de midlertidige forskjeller som eksisterer mellom regnskapsmessige og skattemessige verdier, samt skattemessig underskudd til fremføring ved utgangen av regnskapsåret. Skatteøkende og skattereduserende midlertidige forskjeller som reverserer eller kan reversere i samme periode er utlignet og skattevirkningen er beregnet på nettogrunnlaget.

Selskapet har ikke endret regnskapsprinsipp fra 2019 til 2020.



Note 1 - Lønnskostnader etc

	2020	2019
Lønn	13 191 495	13 609 376
Arbeidsgiveravgift	1 837 307	2 133 767
Andre relaterte ytelser / Refusjoner	375 921	332 817
Sum	15 404 723	16 075 960

Foretaket har sysselsatt 27 årsverk i regnskapsåret.

Note 2 - Obligatorisk tjenestepensjon

Virksomheten er pliktig til å ha tjenestepensjonsordning etter lov om obligatorisk tjenestepensjon. Gjeldende pensjonsordning oppfyller kravene etter loven.

Note 3 - Ytelser til ledende personer

	Lønn	Pensjonsforpliktelse	Annen godtgjørelse
Ytelser til daglig leder	863 204	0	15 389
Ledende person	Lønn	Pensjonsforpliktelse	Annen godtgjørelse
Styrets leder	580 269		34 953
Styremedlem	689 892		53 171
Total ytelse til andre ledende personer	1 270 161	0	88 124

Note 4 - Lån og sikkerhetsstillelse til ledende personer

	Daglig leder	Styrets leder	Andre nærstående
Lån			700 000
Sikkerhetsstillelse			

Mer om lån og sikkerhetsstillelse

Selskapet har en langsiktig fordring på kr 700 000 mot Kaso Invest AS, eid 100 % av BHL Holding AS. Fordringen skal innfris i løpet av to år og det beregnes 1,5% rente. Det er ikke stilt sikkerhet for beløpet.

Note 5 - Revisjon

	2020	2019
Revisjon	66 800	69 000
Andre tjenester	0	5 500
Sum godtgjørelse til revisor	66 800	74 500

Note 6 - Spesifikasjon av varige driftsmidler

	Bygninger og annen fast eiendom	Driftsløsøre, inventar o.l	Sum
Anskaffelseskost 01.01.2020	1 052 611	10 126 950	11 179 561
Tilgang i året	0	561 710	561 710
Avgang i året	0	(3 246 877)	(3 246 877)
Anskaffelseskost 31.12.2020	1 052 611	7 441 783	8 494 394
Akk. av- og nedskr. 01.01.2020	(798 611)	(7 706 650)	(8 505 261)
Akkumulerte avskr. 31.12.2020	(815 611)	(5 000 423)	(5 816 034)
Balanseført verdi pr. 31.12.2020	237 000	2 441 360	2 678 360
Årets avskrivninger	(17 000)	(540 650)	(557 650)
Økonomisk levetid	10 - 15 år	2,7 - 10 år	
Avskrivningsplan: Lineær	6,67 - 10 %	10 - 37,45 %	



Note 7 - Skatt

	2020	2019
Ordinært resultat før skattekostnad	6 035 520	2 867 199
+/- Permanente forskjeller	4 187	2 459
+/- Årets endring i midlertidige forskjeller	(113 466)	(477 598)
Årets skattegrunnlag	5 926 241	2 392 060
Betalbar inntektsskatt for selskapet basert på 22%	1 303 773	526 253
Sum	1 303 773	526 253
+/- Endring i utsatt skatt	24 962	105 072
Skattekostnad i resultatregnskapet	1 328 735	631 325
Betalbar skatt i skattekostnad	1 303 773	526 253
Betalbar skatt i balansen	1 303 773	526 253

Note 8 - Midl. forskjeller - Utsatt skatt/skattefordel

Utsatt skatt/utsatt skattefordel i balansen avsettes på grunnlag av forskjeller mellom regnskapsmessige og skattemessige verdier i henhold til norsk regnskapsstandard for skatt. Midlertidige skatteøkende og skattereduserende forskjeller som kan utlignes er nettoført.

Midlertidige forskjeller knyttet til:	01.01.2020	31.12.2020	Endring
Anleggsmidler	(160 273)	(49 428)	(110 844)
Omløpsmidler	(3 546)	(924)	(2 622)
Sum midlertidige forskjeller	(163 818)	(50 352)	(113 466)
Utsatt skattefordel 31.12.20. basert på 22%	(36 040)	(11 078)	(24 962)

Note 9 - Kundefordringer

Kundefordringer er vurdert til pålydende, nedskrevet med forventet tap på fordringer.

	2020	2019
Kundefordringer til pålydende	10 168 425	7 910 722
Avsatt til dekning av usikre fordringer		(3 546)
Netto oppførte kundefordringer	10 168 425	7 907 177

Note 10 - Aksjekapital og aksjonærer

Aksjeklasse	Antall aksjer	Pålydende	Bokført verdi
Ordinære aksjer	220	5 000,00	1 100 000,00
Sum	220		1 100 000,00

Aksjeeier	Antall aksjer	Eierandel	Aksjeklasse
BHL HOLDING AS	110	50,00%	Ordinære aksjer
BØL HOLDING AS	110	50,00%	Ordinære aksjer
Totalt antall aksjer	220	100,00%	

Mer om aksjer og aksjeeiere

BHL Holding AS eies 100% av styreleder Bjørn Henning Larsen. BØL Holding AS eies 100% av daglig leder og styremedlem Bent-Øyvind Larsen.



Note 11 - Investering i Datterselskap

Foretaksnavn	Foretakssted	Eierandel/ stemmeandel	Selskapets egenkapital 31. desember 2020	Selskapets resultat for 2020
Prefab Systemer AS	Rakkestad	100%	83 625	(7 151)

Følgende interne transaksjoner har funnet sted med og mellom datterselskaper 2020:

Spesifikasjon interne transaksjoner	Beløp	Intern gevinst
Prefab Systemer AS	0	0

Note 12 - Kortsiktig konserngjeld

Type	2020	2019
Foretak i samme konsern	40 021	90 021
Tilknyttet selskap		
Felles kontrollert virksomhet		

Note 13 - Bankinnskudd

I posten for bankinnskudd inngår egen konto for bundne skattetrekkmidler med kr 558 191. Skyldig skattetrekk er kr 504 250.

Note 14 - Egenkapital

	Aksjekapital	Overkurs	Annen EK	Sum
Egenkapital 01.01.2020	1 100 000	200 000	8 234 341	9 534 341
Årets resultat			4 706 785	4 706 785
Avsatt utbytte			(4 000 000)	(4 000 000)
Egenkapital 31.12.2020	1 100 000	200 000	8 941 126	10 241 126

Covid-19

Det har ikke skjedd vesentlige hendelser i perioden fram til avleggelsen av regnskapet som har påvirket selskapets økonomiske stilling i vesentlig grad og som burde ha vært reflektert i det avgitte regnskapet. Situasjonen med Covid-19 vedvarer. Ettersom selskapet arbeider i anleggsbransjen, vil pandemien kunne innebære driftsmessige og økonomiske utfordringer for selskapet i 2021.

Man følger tett opp utviklingen av Covid-19, og vurderer både nåværende og potensielle konsekvenser for selskapets drift. Selskapet har solid egenkapital, og anser at forutsetningene for fortsatt drift er tilstede.



Til generalforsamlingen i Bygg Teknisk Stål AS

Uavhengig revisors beretning

Uttalelse om revisjonen av årsregnskapet

Konklusjon

Vi har revidert Bygg Teknisk Stål AS' årsregnskap som består av balanse per 31. desember 2020, resultatregnskap for regnskapsåret avsluttet per denne datoen og noter til årsregnskapet, herunder et sammendrag av viktige regnskapsprinsipper.

Etter vår mening er det medfølgende årsregnskapet avgitt i samsvar med lov og forskrifter og gir et rettviseende bilde av selskapets finansielle stilling per 31. desember 2020, og av dets resultater for regnskapsåret avsluttet per denne datoen i samsvar med regnskapslovens regler og god regnskapsskikk i Norge.

Grunnlag for konklusjonen

Vi har gjennomført revisjonen i samsvar med lov, forskrift og god revisjonsskikk i Norge, herunder de internasjonale revisjonsstandardene International Standards on Auditing (ISA-ene). Våre oppgaver og plikter i henhold til disse standardene er beskrevet i Revisors oppgaver og plikter ved revisjon av årsregnskapet. Vi er uavhengige av selskapet slik det kreves i lov og forskrift, og har overholdt våre øvrige etiske forpliktelser i samsvar med disse kravene. Etter vår oppfatning er innhentet revisjonsbevis tilstrekkelig og hensiktsmessig som grunnlag for vår konklusjon.

Styrets og daglig leders ansvar for årsregnskapet

Styret og daglig leder (ledelsen) er ansvarlig for å utarbeide årsregnskapet i samsvar med lov og forskrifter, herunder for at det gir et rettviseende bilde i samsvar med regnskapslovens regler og god regnskapsskikk i Norge. Ledelsen er også ansvarlig for slik internkontroll som den finner nødvendig for å kunne utarbeide et årsregnskap som ikke inneholder vesentlig feilinformasjon, verken som følge av misligheter eller utilsiktede feil.

Ved utarbeidelsen av årsregnskapet må ledelsen ta standpunkt til selskapets evne til fortsatt drift og opplyse om forhold av betydning for fortsatt drift. Forutsetningen om fortsatt drift skal legges til grunn for årsregnskapet så lenge det ikke er sannsynlig at virksomheten vil bli avvirket.

Revisors oppgaver og plikter ved revisjonen av årsregnskapet

Vårt mål med revisjonen er å oppnå betryggende sikkerhet for at årsregnskapet som helhet ikke inneholder vesentlig feilinformasjon, verken som følge av misligheter eller utilsiktede feil, og å avgi en revisjonsberetning som inneholder vår konklusjon. Betryggende sikkerhet er en høy grad av sikkerhet, men ingen garanti for at en revisjon utført i samsvar med lov, forskrift og god revisjonsskikk i Norge, herunder ISA-ene, alltid vil avdekke vesentlig feilinformasjon som eksisterer. Feilinformasjon kan oppstå som følge av misligheter eller utilsiktede feil. Feilinformasjon blir vurdert som vesentlig dersom den enkeltvis eller samlet med rimelighet kan forventes å påvirke økonomiske beslutninger som brukerne foretar basert på årsregnskapet.

PricewaterhouseCoopers AS, Østfold Næringspark, Vangsveien 10, Postboks 1036, NO-1803 Askim
T: 02316, org. no.: 987 009 713 MVA, www.pwc.no
Statsautoriserte revisorer, medlemmer av Den norske Revisorforening og autorisert regnskapsførerelskap



Uavhengig revisors beretning - Bygg Teknisk Stål AS



For videre beskrivelse av revisors oppgaver og plikter vises det til:
<https://revisorforeningen.no/revisjonsberetninger>

Uttalelse om andre lovmessige krav

Konklusjon om registrering og dokumentasjon

Basert på vår revisjon av årsregnskapet som beskrevet ovenfor, og kontrollhandlinger vi har funnet nødvendig i henhold til internasjonal standard for attestasjonsoppdrag (ISAE) 3000 «Attestasjonsoppdrag som ikke er revisjon eller forenklet revisorkontroll av historisk finansiell informasjon», mener vi at ledelsen har oppfylt sin plikt til å sørge for ordentlig og oversiktlig registrering og dokumentasjon av selskapets regnskapsopplysninger i samsvar med lov og god bokføringsskikk i Norge.

Askim, 25. mai 2021
PricewaterhouseCoopers AS

Dag Olav Haugen
Statsautorisert revisor
(elektronisk signert)



 Securely signed with Brevio

Revisjonsberetning

Signers:

Name	Method	Date
Haugen, Dag Olav	BANKID_MOBILE	2021-05-25 10:17


This document package contains:

- Closing page (this page)
- The original document(s)
- The electronic signatures. These are not visible in the document, but are electronically integrated.




This file is sealed with a digital signature.
The seal is a guarantee for the authenticity
of the document.



 Legally signed by
Lars Christian Vølling
21.05.2021

 Legally signed by
Bjørn Henning Larsen
21.05.2021

 Legally signed by
Bent-Øyvind Ihlebakk Larsen
25.05.2021

Årsregnskap for 2020

**BYGG TEKNISK STÅL AS
1890 RAKKESTAD**

Innhold

Resultatregnskap


Balanse


Noter


Revisjonsberetning



Resultatregnskap for 2020 BYGG TEKNISK STÅL AS

 Legally signed by
Lars Christian Vølling
21.05.2021


 Legally signed by
Bjørn Henning Larsen
21.05.2021


 Legally signed by
Bent-Øyvind Ihlebakk Larsen
25.05.2021


	Note	2020	2019
Salgsinntekt		68 001 670	52 421 683
Annen driftsinntekt		17 500	148 006
Sum driftsinntekter		68 019 170	52 569 689
Varekostnad		(37 308 558)	(26 042 175)
Lønnskostnad	1, 2, 3	(15 404 722)	(16 075 960)
Avskrivning på driftsmidler og immaterielle eiendeler	6	(557 651)	(407 373)
Annen driftskostnad	5	(8 795 555)	(7 218 931)
Sum driftskostnader		(62 066 486)	(49 744 439)
Driftsresultat		5 952 684	2 825 250
Annen renteinntekt		90 134	68 030
Annen finansinntekt		0	978
Sum finansinntekter		90 134	69 008
Annen rentekostnad		(4 671)	(12 150)
Annen finanskostnad		(2 627)	(14 909)
Sum finanskostnader		(7 297)	(27 059)
Netto finans		82 836	41 949
Ordinært resultat før skattekostnad		6 035 520	2 867 199
Skattekostnad på ordinært resultat	7	(1 328 735)	(631 325)
Ordinært resultat		4 706 785	2 235 874
Årsresultat		4 706 785	2 235 874
Overføringer			
Utbytte		4 000 000	1 600 000
Annen egenkapital		706 785	635 874
Sum		4 706 785	2 235 874



Balanse pr. 31. desember 2020 BYGG TEKNISK STÅL AS

 Legally signed by
Lars Christian Vølling
21.05.2021


 Legally signed by
Bjørn Henning Larsen
21.05.2021


 Legally signed by
Bent-Øyvind Ihlebakk Larsen
25.05.2021


	Note	2020	2019
EIENDELER			
Anleggsmidler			
Immaterielle eiendeler			
Utsatt skattefordel		11 078	36 040
Sum immaterielle eiendeler		11 078	36 040
Varige driftsmidler			
Tomter, bygninger og annen fast eiendom	6	237 000	254 000
Driftsløsøre, inventar, verktøy, kontormaskiner, ol.	6	2 441 360	2 420 300
Sum varige driftsmidler		2 678 360	2 674 300
Finansielle anleggsmidler			
Investering i datterselskap	11	1	1
Andre fordringer		993 127	545 822
Sum finansielle anleggsmidler		993 128	545 823
Sum anleggsmidler		3 682 566	3 256 163
Omløpsmidler			
Varer		50 000	50 000
Sum varer		50 000	50 000
Fordringer			
Kundefordringer	9	10 168 425	7 907 177
Andre fordringer		480 826	291 607
Sum fordringer	4	10 649 251	8 198 784
Bankinnskudd, kontanter og lignende	13	12 343 160	9 396 213
Sum bankinnskudd, kontanter og lignende		12 343 160	9 396 213
Sum omløpsmidler		23 042 411	17 644 997
Sum eiendeler		26 724 977	20 901 160



Balanse pr. 31. desember 2020 BYGG TEKNISK STÅL AS

 Legally signed by
Lars Christian Volling
21.05.2021

 Legally signed by
Bjørn Henning Larsen
21.05.2021

 Legally signed by
Bent-Øyvind Ihlebakk Larsen
25.05.2021

	Note	2020	2019
EGENKAPITAL OG GJELD			
Egenkapital			
Innskutt egenkapital			
Aksjekapital (220 aksjer à kr 5 000,00)	10, 14	1 100 000	1 100 000
Overkurs	14	200 000	200 000
Sum innskutt egenkapital		1 300 000	1 300 000
Opptjent egenkapital			
Annen egenkapital	14	8 941 126	8 234 341
Sum opptjent egenkapital		8 941 126	8 234 341
Sum egenkapital	14	10 241 126	9 534 341
Gjeld			
Utsatt skatt	8	0	0
Sum avsetning for forpliktelser		0	0
Sum langsiktig gjeld		0	0
Kortsiktig gjeld			
Leverandørgjeld		4 982 927	4 043 408
Betalbar skatt	7	1 303 773	526 253
Skyldige offentlige avgifter		1 507 407	1 790 132
Kortsiktig konserngjeld	12	40 021	90 021
Utbytte		4 000 000	1 600 000
Annen kortsiktig gjeld		4 649 722	3 317 005
Sum kortsiktig gjeld	12	16 483 851	11 366 819
Sum gjeld		16 483 851	11 366 819
Sum egenkapital og gjeld		26 724 977	20 901 160

RAKKESTAD
21.05.2021


Bjørn Henning Larsen
Styrets leder


Bent-Øyvind Ihlebakk Larsen
Styremedlem / Daglig leder


Lars Christian Volling
Styremedlem



Noter 2020 BYGG TEKNISK STÅL AS

 Legally signed by
Lars Christian Volling
21.05.2021

 Legally signed by
Bjørn Henning Larsen
21.05.2021

 Legally signed by
Bent Øyvind Ihlebakk Larsen
25.05.2021

Regnskapsprinsipper

Årsregnskapet er satt opp i samsvar med regnskapsloven og god regnskapsskikk for små foretak.

Salgsinntekter

Inntektsføring ved salg av varer skjer på leveringstidspunktet. Prosjektarbeider/tjenesteleveranser er inntektsført etter løpende avregningsmetode.

Klassifisering og vurdering av balanseposter

Omløpsmidler og kortsiktig gjeld omfatter poster som knytter seg til varekretsløpet. For andre poster enn kundefordringer omfattes poster som forfaller til betaling innen ett år etter transaksjonsdagen. Anleggsmidler er eiendeler bestemt til varig eie og bruk. Langsiktig gjeld er gjeld som forfaller senere enn ett år etter transaksjonsdagen.

Omløpsmidler vurderes til laveste av anskaffelseskost og virkelig verdi. Kortsiktig gjeld balanseføres til nominelt beløp på etableringstidspunktet.

Anleggsmidler vurderes til anskaffelseskost. Varige anleggsmidler avskrives etter en fornuftig avskrivningsplan. Anleggsmidlene nedskrives til virkelig verdi ved verdifall som ikke forventes å være forbigående. Langsiktig gjeld med unntak av andre avsetninger balanseføres til nominelt beløp på etableringstidspunktet.

Fordringer

Kundefordringer og andre fordringer er oppført i balansen til pålydende etter fradrag for avsetning til forventet tap. Avsetning til tap gjøres på grunnlag av individuelle vurderinger av de enkelte fordringene.

Varebeholdninger

Lager av innkjøpte varer er verdsatt til laveste av anskaffelseskost etter FIFO- prinsippet og virkelig verdi. Egentilvirkede ferdigvarer og varer under tilvirkning er vurdert til variabel tilvirkningskost.

Varige driftsmidler

Varige driftsmidler balanseføres og avskrives over driftsmidlenes levetid dersom de har antatt levetid over 3 år og har en kostpris som overstiger kr 15.000. Direkte vedlikehold av driftsmidler kostnadsføres løpende under driftskostnader, mens påkostninger eller forbedringer tillegges driftsmidlets kostpris og avskrives i takt med driftsmidlet.

Forørig er følgende regnskapsprinsipper anvendt:

FIFO-metoden for tilordning av anskaffelseskost for ombyttbare finansielle eiendeler, laveste verdis prinsipp for markedsbaserte finansielle omløpsmidler, forsikret pensjonsforpliktelse er ikke balanseført - kostnaden er lik premien, leieavtaler er ikke balanseført, prosjektarbeider/tjenesteleveranser er inntektsført etter løpende avregningsmetode, pengeposter i utenlandsk valuta er verdsatt til kursen ved regnskapsårets slutt og laveste verdis prinsipp er benyttet for investeringer i datterselskap/tilknyttet selskap.

Utbytte er inntektsført samme år som det er avsatt i datterselskap/tilknyttet selskap, dersom det er sannsynlig at beløpet vil mottas. Ved utbytte som overstiger andel av tilbakeholdt resultat etter kjøpet representerer den overskytende del tilbakebetaling av investert kapital, og er fratrukket investeringens verdi i balansen.

Skatt

Skattekostnaden i resultatregnskapet omfatter både periodens betalbare skatt og endring i utsatt skatt. Utsatt skatt er beregnet med 22% på grunnlag av de midlertidige forskjeller som eksisterer mellom regnskapsmessige og skattemessige verdier, samt skattemessig underskudd til fremføring ved utgangen av regnskapsåret. Skatteøkende og skattereduserende midlertidige forskjeller som reverserer eller kan reversere i samme periode er utlignet og skattevirkningen er beregnet på nettogrunnlaget.

Selskapet har ikke endret regnskapsprinsipp fra 2019 til 2020.



Note 1 - Lønnskostnader etc

	2020	2019
Lønn	13 191 495	13 609 376
Arbeidsgiveravgift	1 837 307	2 133 767
Andre relaterte ytelser / Refusjoner	375 921	332 817
Sum	15 404 723	16 075 960

Foretaket har sysselsatt 27 årsverk i regnskapsåret.

Legally signed by
Lars Christian Vølling
21.05.2021

Legally signed by
Bjørn Henning Larsen
21.05.2021

Legally signed by
Bent Øyvind Ihlebakk Larsen
25.05.2021

Note 2 - Obligatorisk tjenestepensjon

Virksomheten er pliktig til å ha tjenestepensjonsordning etter lov om obligatorisk tjenestepensjon. Gjeldende pensjonsordning oppfyller kravene etter loven.

Note 3 - Ytelser til ledende personer

	Lønn	Pensjonsforpliktelse	Annen godtgjørelse
Ytelser til daglig leder	863 204	0	15 389
Ledende person	Lønn	Pensjonsforpliktelse	Annen godtgjørelse
Styrets leder	580 269		34 953
Styremedlem	689 892		53 171
Total ytelse til andre ledende personer	1 270 161	0	88 124

Note 4 - Lån og sikkerhetsstillelse til ledende personer

	Daglig leder	Styrets leder	Andre nærstående
Lån			700 000
Sikkerhetsstillelse			

Mer om lån og sikkerhetsstillelse

Selskapet har en langsiktig fordring på kr 700 000 mot Kaso Invest AS, eid 100 % av BHL Holding AS. Fordringen skal innfris i løpet av to år og det beregnes 1,5% rente. Det er ikke stilt sikkerhet for beløpet.

Note 5 - Revisjon

	2020	2019
Revisjon	66 800	69 000
Andre tjenester	0	5 500
Sum godtgjørelse til revisor	66 800	74 500

Note 6 - Spesifikasjon av varige driftsmidler

	Bygninger og annen fast eiendom	Driftsløsøre, inventar o.l	Sum
Anskaffelseskost 01.01.2020	1 052 611	10 126 950	11 179 561
Tilgang i året	0	561 710	561 710
Avgang i året	0	(3 246 877)	(3 246 877)
Anskaffelseskost 31.12.2020	1 052 611	7 441 783	8 494 394
Akk. av- og nedskr. 01.01.2020	(798 611)	(7 706 650)	(8 505 261)
Akkumulerte avskr. 31.12.2020	(815 611)	(5 000 423)	(5 816 034)
Balansført verdi pr. 31.12.2020	237 000	2 441 360	2 678 360
Årets avskrivninger	(17 000)	(540 650)	(557 650)
Økonomisk levetid	10 - 15 år	2,7 - 10 år	
Avskrivningsplan: Lineær	6,67 - 10 %	10 - 37,45 %	



Legally signed by
Lars Christian Volling
21.05.2021

Legally signed by
Bjørn Henning Larsen
21.05.2021

2020
Legally signed by
Bent-Øyvind Ihlebakk Larsen
25.05.2021

Note 7 - Skatt

	2020	2019
Ordinært resultat før skattekostnad	6 035 520	2 867
+/- Permanente forskjeller	4 187	2 459
+/- Årets endring i midlertidige forskjeller	(113 466)	(477 598)
Årets skattegrunnlag	5 926 241	2 392 060
Betalbar inntektsskatt for selskapet basert på 22%	1 303 773	526 253
Sum	1 303 773	526 253
+/- Endring i utsatt skatt	24 962	105 072
Skattekostnad i resultatregnskapet	1 328 735	631 325
Betalbar skatt i skattekostnad	1 303 773	526 253
Betalbar skatt i balansen	1 303 773	526 253

Note 8 - Midl. forskjeller - Utsatt skatt/skattefordel

Utsatt skatt/utsatt skattefordel i balansen avsettes på grunnlag av forskjeller mellom regnskapsmessige og skattemessige verdier i henhold til norsk regnskapsstandard for skatt. Midlertidige skatteøkende og skattereduserende forskjeller som kan utlignes er nettopført.

Midlertidige forskjeller knyttet til:	01.01.2020	31.12.2020	Endring
Anleggsmidler	(160 273)	(49 428)	(110 844)
Omløpsmidler	(3 546)	(924)	(2 622)
Sum midlertidige forskjeller	(163 818)	(50 352)	(113 466)
Utsatt skattefordel 31.12.20. basert på 22%	(36 040)	(11 078)	(24 962)

Note 9 - Kundefordringer

Kundefordringer er vurdert til pålydende, nedskrevet med forventet tap på fordringer.

	2020	2019
Kundefordringer til pålydende	10 168 425	7 910 722
Avsatt til dekning av usikre fordringer		(3 546)
Netto oppførte kundefordringer	10 168 425	7 907 177

Note 10 - Aksjekapital og aksjonærer

Aksjeklasse	Antall aksjer	Pålydende	Bokført verdi
Ordinære aksjer	220	5 000,00	1 100 000,00
Sum	220		1 100 000,00

Aksjeeier	Antall aksjer	Eierandel	Aksjeklasse
BHL HOLDING AS	110	50,00%	Ordinære aksjer
BØL HOLDING AS	110	50,00%	Ordinære aksjer
Totalt antall aksjer	220	100,00%	

Mer om aksjer og aksjeeiere

BHL Holding AS eies 100% av styreleder Bjørn Henning Larsen. BØL Holding AS eies 100% av daglig leder og styremedlem Bent-Øyvind Larsen.



Note 11 - Investering i Datterselskap

Foretaksnavn	Foretakssted	Eierandel/ stemmeandel	Selskapets egenkapital 31. desember 2020	Selskapets resultat
Prefab Systemer AS	Rakkestad	100%	83 625	(/ 151)

Legally signed by
Lars Christian Volling
21.05.2021

Legally signed by
Bjørn Henning Larsen
21.05.2021

Legally signed by
Bent Øyvind Ihlebakk Larsen
25.05.2021

Følgende interne transaksjoner har funnet sted med og mellom datterselskaper NOK :

Spesifikasjon interne transaksjoner	Beløp	Intern gevinst
Prefab Systemer AS	0	0

Note 12 - Kortsiktig konserngjeld

Type	2020	2019
Foretak i samme konsern	40 021	90 021
Tilknyttet selskap		
Felles kontrollert virksomhet		

Note 13 - Bankinnskudd

I posten for bankinnskudd inngår egen konto for bundne skattetrekkmidler med kr 558 191. Skyldig skattetrekk er kr 504 250.

Note 14 - Egenkapital

	Aksjekapital	Overkurs	Annen EK	Sum
Egenkapital 01.01.2020	1 100 000	200 000	8 234 341	9 534 341
Årets resultat			4 706 785	4 706 785
Avsatt utbytte			(4 000 000)	(4 000 000)
Egenkapital 31.12.2020	1 100 000	200 000	8 941 126	10 241 126

Covid-19

Det har ikke skjedd vesentlige hendelser i perioden fram til avleggelsen av regnskapet som har påvirket selskapets økonomiske stilling i vesentlig grad og som burde ha vært reflektert i det avgitte regnskapet. Situasjonen med Covid-19 vedvarer. Ettersom selskapet arbeider i anleggsbransjen, vil pandemien kunne innebære driftsmessige og økonomiske utfordringer for selskapet i 2021.

Man følger tett opp utviklingen av Covid-19, og vurderer både nåværende og potensielle konsekvenser for selskapets drift. Selskapet har solid egenkapital, og anser at forutsetningene for fortsatt drift er tilstede.