



## ÅRSREGNSKAPET FOR REGNSKAPSÅRET 2019 - GENERELL INFORMASJON

### Enheten

Organisasjonsnummer: 998 721 652  
Organisasjonsform: Aksjeselskap  
Foretaksnavn: GRIEG HOLDING AS  
Forretningsadresse: Nordbygdvegen 433  
3570 ÅL

### Regnskapsår

Årsregnskapets periode: 01.01.2019 - 31.12.2019

### Konsern

Morselskap i konsern: Nei

### Regnskapsregler

Regler for små foretak benyttet: Ja  
Benyttet ved utarbeidelsen av årsregnskapet til selskapet: Regnskapslovens alminnelige regler

### Årsregnskapet fastsatt av kompetent organ

Bekreftet av representant for selskapet: Geir Nævdal  
Dato for fastsettelse av årsregnskapet: 01.06.2020

### Grunnlag for avgivelse

År 2019: Årsregnskapet er elektronisk innlevert  
År 2018: Tall er hentet fra elektronisk innlevert årsregnskap fra 2019

*Det er ikke krav til at årsregnskapet m.v. som sendes til Regnskapsregisteret er undertegnet. Kontrollen på at dette er utført ligger hos revisor/enhetens øverste organ. Sikkerheten ivaretas ved at innsender har rolle/rettighet for innsending av årsregnskapet via Altinn, og ved at det bekreftes at årsregnskapet er fastsatt av kompetent organ.*

Brønnøysundregistrene, 17.10.2021



## Resultatregnskap

Beløp i: NOK	Note	2019	2018
<b>RESULTATREGNSKAP</b>			
<b>Inntekter</b>			
Salgsinntekt			-13 943
<b>Sum inntekter</b>			<b>-13 943</b>
Annen driftskostnad			
<b>Driftsresultat</b>			<b>-13 943</b>
<b>Finansinntekter og finanskostnader</b>			
Annen renteinntekt		0	0
<b>Sum finansinntekter</b>		<b>0</b>	<b>0</b>
<b>Netto finans</b>		<b>0</b>	<b>0</b>
<b>Ordinært resultat før skattekostnad</b>		<b>0</b>	<b>-13 943</b>
<b>Ordinært resultat etter skattekostnad</b>		<b>0</b>	<b>-13 943</b>
<b>Årsresultat</b>		<b>0</b>	<b>-13 943</b>
<b>Overføringer og disponeringer</b>			
Udekket tap			-13 942
<b>Sum overføringer og disponeringer</b>			<b>-13 942</b>



## Balanse

Beløp i: NOK	Note	2019	2018
<b>BALANSE - EIENDELER</b>			
<b>Anleggsmidler</b>			
<b>Immaterielle eiendeler</b>			
Sum anleggsmidler		0	0
<b>Omløpsmidler</b>			
<b>Varer</b>			
Kundefordringer			
<b>Bankinnskudd, kontanter og lignende</b>			
Bankinnskudd, kontanter og lignende		-4	-4
Sum bankinnskudd, kontanter og lignende		-4	-4
Sum omløpsmidler		-4	-4
<b>SUM EIENDELER</b>		<b>-4</b>	<b>-4</b>
<b>BALANSE - EGENKAPITAL OG GJELD</b>			
<b>Egenkapital</b>			
<b>Innskutt egenkapital</b>			
Aksjekapital (3 000 aksjer à kr 10,00)		30 000	30 000
Sum innskutt egenkapital		30 000	30 000
<b>Opptjent egenkapital</b>			
Udekket tap		378 434	378 434
Sum opptjent egenkapital		-378 434	-378 434
Sum egenkapital		-348 434	-348 434
<b>Gjeld</b>			
<b>Langsiktig gjeld</b>			
<b>Annen langsiktig gjeld</b>			
Øvrig langsiktig gjeld			348 434



## Balanse

<b>Beløp i: NOK</b>	<b>Note</b>	<b>2019</b>	<b>2018</b>
Sum annen langsiktig gjeld			348 434
Sum langsiktig gjeld		0	348 434
<b>Kortsiktig gjeld</b>			
Annen kortsiktig gjeld		348 430	348 430
Sum kortsiktig gjeld		348 430	348 430
Sum gjeld		348 430	696 864
<b>SUM EGENKAPITAL OG GJELD</b>		<b>-4</b>	<b>348 430</b>



**EC SYSTEMS SCANDINAVIA AS**

**ÅRSBERETNING FOR 2018**

**Virksomhetens art og hvor den drives**

Selskapet driver hovedsakelig med engroshandel med elektronikkutstyr og telekommunikasjonsutstyr.  
Selskapet har sitt kontor i Hvasserveien 55 på Tjøme.

**Fortsatt drift**

Selskapet hadde i 2018 et underskudd etter skatt på kr 13 942,- mot kr 77 110,- i 2017. Ingen omsetning i 2018. Aksjekapitalen er tapt og styret har bestemt at selskapet skal avvikles i 2019. Styret bekrefter i samråd med regnskapslovens § 3-3 at forutsetningen for videre drift ikke er til stede og at regnskapet er satt opp under denne forutsetning.

**Arbeidsmiljø**

Selskapet har ingen ansatte.

**Likestilling**

I styret sitter fire menn. Antall ansatte er en mann.  
Det er ikke satt i gang tiltak mot diskriminering da dette ikke er noe problem i dette selskapet.

**Ytre miljø**

Selskapet vil ikke drive noen aktivitet som påvirker det ytre miljø utover det som aksepteres i denne bransjen.


**Forsknings- og utviklingsaktiviteter**


Selskapet har for tiden ingen pågående forsikrings- eller utviklingsaktiviteter.


Styret mener at årsregnskapet gir et rettviseende bilde av selskapets eiendeler og gjeld, finansielle stilling og resultat.

Hvasser, den 1. juni 2019.

I styret for ES SYSTEMS SCANDINAVIA AS

  
Espen Rasmussen  
Styrets leder

  
Cai Pedersen  
Styremedlem

  
Thomas Pedersen  
styremedlem

  
Eirik Rasmussen  
styremedlem

**ES SYSTEMS SCANDINAVIA AS**



## EC SYSTEMS SCANDINAVIA AS

**RESULTATREGNSKAP**

	Noter	2018	2017
<b>DRIFTSINNTEKTER</b>			
Salgsinntekter		0	8 000
<b>Sum driftsinntekter</b>		<b>0</b>	<b>8 000</b>
<b>DRIFTSKOSTNADER</b>			
Varekostnad		0	80 000
Lønn, folketrygd, pensj.- og personalkost.	2,6	0	0
Andre driftskostnader		13 942	5 110
<b>Sum driftskostnader</b>		<b>13 942</b>	<b>85 110</b>
<b>DRIFTSRESULTAT</b>		<b>-13 942</b>	<b>-77 110</b>
<b>FINANSINNTEKTER/KOSTNADER:</b>			
Andre finansinntekter		0	0
Andre finanskostnader		0	0
<b>Sum finansposter</b>		<b>0</b>	<b>0</b>
<b>RESULTAT FØR SKATTEKOSTNAD</b>		<b>-13 942</b>	<b>-77 110</b>
<b>SKATTEKOSTNAD</b>		<b>0</b>	<b>0</b>
<b>Sum skattekostnad</b>	3	<b>0</b>	<b>0</b>
<b>ARSUNDERSKUDD</b>		<b>-13 942</b>	<b>-77 110</b>
<b>OPPSKRIVNINGER OG OVERFØRINGER</b>			
Overført udekket tap		-13 942	-77 110
<b>Sum oppskrivninger og overføringer</b>	4	<b>-13 942</b>	<b>-77 110</b>



**EC SYSTEMS SCANDINAVIA AS**

**BALANSE**


	Noter	2018	2017
<b>EIENDELER</b>			
<b>OMLØPSMIDLER</b>			
Kundefordringer	1	0	10 000
Varer	0	0	0
Bank		-4	830
<b>Sum omløpsmidler</b>		<u>-4</u>	<u>10 830</u>
<b>SUM EIENDELER</b>		<u>-4</u>	<u>10 830</u>


**EC SYSTEMS SCANDINAVIA AS****EGENKAPITAL OG GJELD****EGENKAPITAL**

<b>Innskutt egenkapital</b>			
Aksjekapital	4,5	30 000	30 000
<b>Sum innskutt egenkapital</b>		<u>30 000</u>	<u>30 000</u>
<b>Opptjent egenkapital</b>			
Udekket tap	4	-378 434	-364 492
<b>Sum opptjent egenkapital</b>		<u>-378 434</u>	<u>-364 492</u>
<b>Sum egenkapital</b>	4	<u>-348 434</u>	<u>-334 492</u>
<b>GJELD</b>			
<b>Annen langsiktig gjeld</b>			
Øvrig langsiktig gjeld	7	0	296 500
<b>Sum annen langsiktig gjeld</b>		<u>0</u>	<u>296 500</u>
<b>KORTSIKTIG GJELD</b>			
Leverandørgjeld		0	4 188
Annen kortsiktig gjeld	7	348 430	44 634
<b>Sum kortsiktig gjeld</b>		<u>348 430</u>	<u>48 822</u>
<b>SUM EGENKAPITAL OG GJELD</b>		<u>-4</u>	<u>10 830</u>

Hvasser, den 1. juni 2019

  
Espen Rasmussen  
styrets leder

  
Thomas Pedersen  
styremedlem

  
Cai Pedersen  
styremedlem

  
Eirik Rasmussen  
styremedlem



**EC SYSTEMS SCANDINAVIA AS**

**NOTER TIL REGNSKAPET FOR 2018**

**NOTE NR. 0 - REGNSKAPSPRINSIPPER**

Årsregnskapet er satt opp i samsvar med regnskapslovens bestemmelser og god regnskapsskikk for små foretak.

**Salgsinntekter**

Inntektsføring ved salg av varer og tjenester skjer på leveringstidspunktet.

**Klassifisering og vurdering av balanseposter**

Omløpsmidler og kortsiktig gjeld omfatter poster som forfaller til betaling innen et år samt poster som knytter seg til varekretsløpet. Øvrige poster er klassifisert som anleggsmiddel/langsiktig gjeld. Omløpsmidler vurderes til laveste av anskaffelseskost og virkelig verdi. Kortsiktig gjeld balanseføres til nominelt beløp på etableringstidspunktet. Anleggsmidler vurderes til anskaffelseskost, men nedskrives til virkelig verdi dersom verdifallet ikke forventes å være forbigående. Langsiktig gjeld balanseføres til nominelt beløp på etableringstidspunktet.

**Varebeholdning**

Lager av innkjøpte varer er verdsatt til laveste av anskaffelseskost etter FIFO-prinsippet og virkelig verdi.

**Varige driftsmidler**

Varige driftsmidler balanseføres og avskrives lineært over driftsmidlets levetid dersom de har levetid over 3 år og har en kostpris som overstiger kr. 15.000,-. Direkte vedlikehold av driftsmidler kostnadsføres løpende under driftskostnader, mens påkostninger eller forbedringer tillegges driftsmidlets kostpris og avskrives i takt med driftsmidlet.

**Skatt**

Skattekostnaden i resultatregnskapet omfatter både periodens betalbare skatt og endring i utsatt skatt/skattefordel. Utsatt skattefordel er ikke balanseført.

**Fordringer**

Kundefordringer og andre fordringer er oppført i balansen til pålydende etter fradrag for avsetning til forventet tap. Avsetning til tap gjøres på grunnlag av individuelle vurderinger av de enkelte fordringene. I tillegg gjøres det for øvrige kundefordringer en uspesifisert avsetning for å dekke uttatt tap.



**EC SYSTEMS SCANDINAVIA AS**

**NOTER TIL REGNSKAPET FOR 2018 FORTSETTER**

**NOTE NR. 1 - KUNDER**

	<b>2018</b>	<b>2017</b>
Kundefordringer til pålydende	0	10 000
Avsatt til forventet tap	0	0
Regnskapsmessig verdi 31.12	0	10 000
Endring delkredere	0	0
Tap på krav	10 000	0
Sum	10 000	0

**NOTE NR. 2 – LØNNINGER**

	<b>2018</b>	<b>2017</b>
Lønninger	0	0
Folketrygdavgift	0	0
Andre sos. utgifter		
Sum	0	0
Antall årsverk	0	0

**NOTE NR. 3 – SKATTER**

Spesifikasjon av forskjellen mellom regnskapsmessig resultat før skattekostnad og skattepliktig inntekt

Resultat før skattekostnad	-13 942
Permanente forskjeller	- 0
Endring i midlertidige forskjeller	- 13 942
Sum årets skattegrunnlag	0
Betalbar skatt 23 %	- 13 942



**EC SYSTEMS SCANDINAVIA AS**

**NOTER TIL REGNSKAPET FOR 2018 FORTS.**

Spesifikasjon av midlertidige forskjeller :

Midl. forskjeller knyttet til:	31.12.18	31.12.17	Endring
Omløpsmidler	0	0	0
Skattem. fremførbart underskudd	- 390 239	- 376 297	13 942
Sum midlert. forskjeller	- 390 239	- 376 297	13 942
Skattered. forskjeller som ikke kan utlignes	<u>390 239</u>	<u>376 297</u>	<u>- 13 942</u>

Selskapet velger å ikke balanseføre utsatt skattefordel i henhold til god regnskapsskikk og at selskapet skal avvikles i 2019.

Årets skattekostnad består av:

Betalbar skatt	0
Endring utsatt skatt (skattefordel)	<u>0</u>
Sum skattekostnad	<u>0</u>

**NOTE NR. 4 – EGENKAPITAL**

	Aksjekapital	Udekket tap	Sum
Pr. 31.12.17	<u>30 000</u>	<u>- 364 492</u>	<u>- 334 492</u>
Årets resultat		-13 942	-13 942
Pr. 31.12.18	<u>30 000</u>	<u>- 378 434</u>	<u>- 348 434</u>



**EC SYSTEMS SCANDINAVIA AS**

**NOTER TIL REGNSKAPET FOR 2018 FORTS.**

**NOTE NR. 5 – ANTALL AKSJER/AKSJONÆRER**

Selskapets aksjonærer er som følger:

NAVN	ANTALL AKSJER	EIERANDEL
Eirik Rasmussen	500	16,67 %
Thomas Pedersen	500	16,67 %
M & O Consulting AS	1 000	33,33 %
Hvasser og Tjøme Hytteservice AS	1 000	33,33 %
Sum	3 000	100 %

Pålydende pr aksje er kr 10,-

**NOTE NR. 6 – GODTGJØRELSE TIL LEDENDE ANSATTE**

Beskrivelse	Daglig leder	Styret
Lønn	0	0
Andre godtgjørelser	0	0
Sum	0	0

Daglig leder har ikke avtaler med selskapet om ytelser utover ordinære lønnskostnader og skattepliktige naturalytelser som nevnt overfor, verken i arbeidsforhold eller ved opphør av arbeidsforholdet.

Selskapet har fravalgt revisjon.

**NOTE NR. 7 – Annen langsiktig gjeld/Kortsiktig gjeld**

Gjelder gjeld til en nærstående person og aksjonærer.

Klassifisert om kortsiktig gjeld i 2018 da selskapet skal avvikles i 2019.