



ÅRSREGNSKAPET FOR REGNSKAPSÅRET 2022 - GENERELL INFORMASJON

Enheten

Organisasjonsnummer: 995 489 678
Organisasjonsform: Aksjeselskap
Foretaksnavn: KINECT ENERGY MARKETS AS
Forretningsadresse: Fantoftvegen 2
5072 BERGEN

Regnskapsår

Årsregnskapets periode: 01.01.2022 - 31.12.2022

Konsern

Morselskap i konsern: Nei

Regnskapsregler

Regler for små foretak benyttet: Ja
Benyttet ved utarbeidelsen av årsregnskapet til selskapet: Regnskapslovens alminnelige regler

Årsregnskapet fastsatt av kompetent organ

Bekreftet av representant for selskapet: Frode Rylandsholm
Dato for fastsettelse av årsregnskapet: 08.08.2023

Grunnlag for avgivelse

År 2022: Årsregnskapet er elektronisk innlevert
År 2021: Tall er hentet fra elektronisk innlevert årsregnskap fra 2022

Det er ikke krav til at årsregnskapet m.v. som sendes til Regnskapsregisteret er undertegnet. Kontrollen på at dette er utført ligger hos revisor/enhetens øverste organ. Sikkerheten ivaretas ved at innsender har rolle/rettighet for innsending av årsregnskapet via Altinn, og ved at det bekreftes at årsregnskapet er fastsatt av kompetent organ.

Brønnøysundregistrene, 24.09.2024



Resultatregnskap

Beløp i: NOK	Note	2022	2021
RESULTATREGNSKAP			
Inntekter			
Sales revenue		60 384 631	41 282 827
Sum inntekter		60 384 631	41 282 827
Kostnader			
Trading fees and supply costs		1 166 925	1 339 411
Payroll expenses	1	20 539 175	15 571 817
Other expenses		27 924 269	11 846 625
Sum kostnader		49 630 370	28 757 853
Driftsresultat		10 754 261	12 524 973
Finansinntekter og finanskostnader			
Annen renteinntekt		53 903	13 053
Other financial income	2	8 894 502	145 139
Sum finansinntekter		8 948 405	158 192
Annen rentekostnad		4 041 840	2 336 070
Other financial expenses	2	504 560	6 007 011
Sum finanskostnader		4 546 400	8 343 081
Netto finans		4 402 005	-8 184 890
Ordinært resultat før skattekostnad		15 156 266	4 340 084
Tax expense	3	3 791 315	1 085 479
Ordinært resultat etter skattekostnad		11 364 951	3 254 605
Årsresultat		11 364 951	3 254 605
Årsresultat etter minoritetsinteresser		11 364 951	3 254 605
Totalresultat		11 364 951	3 254 605
Overføringer og disponeringer			
Konsernbidrag		11 130 741	3 785 090



Resultatregnskap

Beløp i: NOK	Note	2022	2021
Other equity		234 209	-530 485
Sum overføringer og disponeringer	4	11 364 951	3 254 605



Balanse

Beløp i: NOK	Note	2022	2021
BALANSE - EIENDELER			
Anleggsmidler			
Immaterielle eiendeler			
Utsatt skattefordel	3	73 061	296 831
Sum immaterielle eiendeler		73 061	296 831
Finansielle anleggsmidler			
Other long-term receivables	5	7 257 530	6 903 834
Sum finansielle anleggsmidler		7 257 530	6 903 834
Sum anleggsmidler		7 330 590	7 200 664
Omløpsmidler			
Varer			
Fordringer			
Trade receivables	2	9 903 138	6 281 438
Other short-term receivables	2	19 063 990	8 156 395
Konsernfordringer	2, 6	23 330 667	12 643 364
Sum fordringer	5	52 297 795	27 081 197
Bankinnskudd, kontanter og lignende			
Bank deposits, cash and cash equivalents	2	1 593 470	1 536 387
Sum bankinnskudd, kontanter og lignende		1 593 470	1 536 387
Sum omløpsmidler		53 891 265	28 617 584
SUM EIENDELER		61 221 855	35 818 248
BALANSE - EGENKAPITAL OG GJELD			
Egenkapital			
Innskutt egenkapital			
Share capital	4	1 005 000	1 000 000
Overkurs	4	4 387 997	2 392 997



Balanse

Beløp i: NOK	Note	2022	2021
Ikke registrert kapitalforhøyelse	4		2 000 000
Annen innskutt egenkapital	4	11 503 004	11 503 004
Sum innskutt egenkapital		16 896 001	16 896 001
Opptjent egenkapital			
Other equity	4	234 208	
Sum opptjent egenkapital		234 208	
Sum egenkapital	4	17 130 209	16 896 001
Gjeld			
Langsiktig gjeld			
Utsatt skatt	3		
Annen langsiktig gjeld			
Sum langsiktig gjeld		0	0
Kortsiktig gjeld			
Leverandørgjeld	2	608 649	758 294
Tax payable	3	428 105	145 581
Public duties payable		1 332 746	1 053 337
Kortsiktig konserngjeld	6	26 566 034	13 204 684
Other current liabilities	2	15 156 112	3 760 352
Sum kortsiktig gjeld		44 091 646	18 922 247
Sum gjeld	5	44 091 646	18 922 247
SUM EGENKAPITAL OG GJELD		61 221 855	35 818 248



Brønnøysundregistrene

ÅRSREGNSKAP FOR REGNSKAPSÅRET 2022 - GENERELL INFORMASJON

Journalnummer: 2023 704863

Enheten

Organisasjonsnummer: 995 489 678
Organisasjonsform: Aksjeselskap
Foretaksnavn: KINECT ENERGY MARKETS AS
Forretningsadresse: Fantoftvegen 2
5072 BERGEN

Regnskapsår

Årsregnskapets periode: 01.01.2022 - 31.12.2022

Konsern

Morselskap i konsern: Nei

Regnskapsregler

Regler for små foretak benyttet: Ja
Benyttet ved utarbeidelsen av
årsregnskapet til selskapet: Regnskapslovens alminnelige regler

Årsregnskapet fastsatt av kompetent organ

Bekreftet av representant for selskapet: Frode Rylandsholm
Dato for fastsettelse av årsregnskapet: 08.08.2023

Grunnlag for avgivelse

År 2022: Årsregnskap er elektronisk innlevert.
År 2021: Tall er hentet fra elektronisk innlevert årsregnskap fra 2022.

Det er ikke krav til at årsregnskapet m.v. som sendes til Regnskapsregisteret er undertegnet. Kontrollen på at dette er utført ligger hos revisor/enhetens øverste organ. Sikkerheten ivaretas ved at innsender har rolle/rettighet for innsending av årsregnskapet via Altinn, og ved at det bekreftes at årsregnskapet er fastsatt av kompetent organ.

Brønnøysundregistrene, 22.08.2023



Organisasjonsnr: 995 489 678
KINECT ENERGY MARKETS AS

RESULTATREGNSKAP

Beløp i: NOK	Note	2022	2021
RESULTATREGNSKAP			
Inntekter			
Sales revenue		60 384 631	41 282 827
Sum inntekter		60 384 631	41 282 827
Kostnader			
Trading fees and supply costs		1 166 925	1 339 411
Payroll expenses	1	20 539 175	15 571 817
Other expenses		27 924 269	11 846 625
Sum kostnader		49 630 370	28 757 853
Driftsresultat		10 754 261	12 524 973
Finansinntekter og finanskostnader			
Annen renteinntekt		53 903	13 053
Other financial income	2	8 894 502	145 139
Sum finansinntekter		8 948 405	158 192
Annen rentekostnad		4 041 840	2 336 070
Other financial expenses	2	504 560	6 007 011
Sum finanskostnader		4 546 400	8 343 081
Netto finans		4 402 005	-8 184 890
Ordinært resultat før skattekostnad			
Tax expense	3	3 791 315	1 085 479
Ordinært resultat etter skattekostnad		11 364 951	3 254 605
Årsresultat		11 364 951	3 254 605
Årsresultat etter minoritetsinteresser		11 364 951	3 254 605
Totalresultat		11 364 951	3 254 605
Overføringer og disponeringer			
Konsernbidrag		11 130 741	3 785 090
Other equity		234 209	-530 485
Sum overføringer og disponeringer	4	11 364 951	3 254 605



Organisasjonsnr: 995 489 678
KINECT ENERGY MARKETS AS

BALANSE

Beløp i: NOK

Note	2022	2021
------	------	------

BALANSE - EIENDELER

Anleggsmidler

Immaterielle eiendeler

Utsatt skattefordel	3	73 061	296 831
Sum immaterielle eiendeler		73 061	296 831

Finansielle anleggsmidler

Other long-term receivables	5	7 257 530	6 903 834
Sum finansielle anleggsmidler		7 257 530	6 903 834

Sum anleggsmidler		7 330 590	7 200 664
--------------------------	--	------------------	------------------

Omløpsmidler

Varer

Fordringer

Trade receivables	2	9 903 138	6 281 438
Other short-term receivables	2	19 063 990	8 156 395
Konsernfordringer	2, 6	23 330 667	12 643 364
Sum fordringer	5	52 297 795	27 081 197

Bankinnskudd, kontanter og lignende

Bank deposits, cash and cash equivalents	2	1 593 470	1 536 387
Sum bankinnskudd, kontanter og lignende		1 593 470	1 536 387

Sum omløpsmidler		53 891 265	28 617 584
-------------------------	--	-------------------	-------------------

SUM EIENDELER		61 221 855	35 818 248
----------------------	--	-------------------	-------------------

BALANSE - EGENKAPITAL OG GJELD

Egenkapital

Innskutt egenkapital

Share capital	4	1 005 000	1 000 000
Overkurs	4	4 387 997	2 392 997
Ikke registrert kapitalforhøyelse	4		2 000 000
Annen innskutt egenkapital	4	11 503 004	11 503 004
Sum innskutt egenkapital		16 896 001	16 896 001

Opptjent egenkapital

Other equity	4	234 208	
--------------	---	---------	--



Sum opptjent egenkapital		234 208	
Sum egenkapital	4	17 130 209	16 896 001
Gjeld			
Langsiktig gjeld			
Utsatt skatt	3		
Annen langsiktig gjeld			
Sum langsiktig gjeld		0	0
Kortsiktig gjeld			
Leverandørgjeld	2	608 649	758 294
Tax payable	3	428 105	145 581
Public duties payable		1 332 746	1 053 337
Kortsiktig konserngjeld	6	26 566 034	13 204 684
Other current liabilities	2	15 156 112	3 760 352
Sum kortsiktig gjeld		44 091 646	18 922 247
Sum gjeld	5	44 091 646	18 922 247
SUM EGENKAPITAL OG GJELD		61 221 855	35 818 248



Organisasjonsnr: 995 489 678
KINECT ENERGY MARKETS AS

NOTEOPPLYSNINGER - SELSKAP - alle poster oppgitt i hele tall

Note

1

Antall årsverk i regnskapsåret
12.00

Sum Beløp

Balanseført verdi 31.12. Varige driftsmidler Immaterielle eiend.

Konsernregnskap

Morselskapet sitt navn

Forretningskontor for morselskapet

Begrunnelse for at datterselskap er utelatt fra konsolideringen

Samlet beløp - tilknyttet selskap Årets Fjorårets

Samlet beløp - foretak i samme konsern Årets Fjorårets

Samlet beløp - foretak i samme konsern Årets Fjorårets

Samlet beløp - felles kontrollert virksomhet Årets Fjorårets

Pantstillelse Beløp

Beholdning av egne aksjer Antall Pålydende Andel av aksjek.



BDO AS
Munkedamsveien 45
Postboks 1704 Vika
0121 Oslo

Uavhengig revisors beretning

Til generalforsamlingen i Kinect Energy Markets AS

Konklusjon

Vi har revidert årsregnskapet til Kinect Energy Markets AS.

Årsregnskapet består av:

- Balanse per 31. desember 2022
- Resultatregnskap for 2022
- Noter til årsregnskapet, herunder et sammendrag av viktige regnskapsprinsipper.

Etter vår mening:

- Oppfyller årsregnskapet gjeldende lovkrav, og
- Gir årsregnskapet et rettviseende bilde av selskapets finansielle stilling per 31. desember 2022 og av dets resultater for regnskapsåret avsluttet per denne datoen i samsvar med regnskapslovens regler og god regnskapskikk i Norge.

Grunnlag for konklusjonen

Vi har gjennomført revisjonen i samsvar med International Standards on Auditing (ISA-ene). Våre oppgaver og plikter i henhold til disse standardene er beskrevet nedenfor under Revisors oppgaver og plikter ved revisjonen av årsregnskapet. Vi er uavhengige av selskapet i samsvar med kravene i relevante lover og forskrifter i Norge og International Code of Ethics for Professional Accountants (inkludert internasjonale uavhengighetsstandarder) utstedt av International Ethics Standards Board for Accountants (IESBA-reglene), og vi har overholdt våre øvrige etiske forpliktelser i samsvar med disse kravene. Innhentet revisjonsbevis er etter vår vurdering tilstrekkelig og hensiktsmessig som grunnlag for vår konklusjon.

Annen informasjon

Styret og daglig leder (ledelsen) er ansvarlig for annen informasjon. Annen informasjon består av årsberetningen. Vår konklusjon om årsregnskapet ovenfor dekker ikke annen informasjon.

I forbindelse med revisjonen av årsregnskapet er det vår oppgave å lese annen informasjon. Formålet er å vurdere hvorvidt det foreligger vesentlig inkonsistens mellom annen informasjon og årsregnskapet og den kunnskap vi har opparbeidet oss under revisjonen av årsregnskapet, eller hvorvidt informasjon i annen informasjon ellers fremstår som vesentlig feil. Vi har plikt til å rapportere dersom annen informasjon fremstår som vesentlig feil. Vi har ingenting å rapportere i så henseende.

Styret og daglig leders ansvar for årsregnskapet

Styret og daglig leder (ledelsen) er ansvarlig for å utarbeide årsregnskapet og for at det gir et rettviseende bilde i samsvar med regnskapslovens regler og god regnskapskikk i Norge. Ledelsen er også ansvarlig for slik intern kontroll som den finner nødvendig for å kunne utarbeide et årsregnskap som ikke inneholder vesentlig feilinformasjon, verken som følge av misligheter eller utilsiktede feil.



Ved utarbeidelsen av årsregnskapet må ledelsen ta standpunkt til selskapets evne til fortsatt drift og opplyse om forhold av betydning for fortsatt drift. Forutsetningen om fortsatt drift skal legges til grunn for årsregnskapet så lenge det ikke er sannsynlig at virksomheten vil bli avviklet.

Revisors oppgaver og plikter ved revisjonen av årsregnskapet

Vårt mål er å oppnå betryggende sikkerhet for at årsregnskapet som helhet ikke inneholder vesentlig feilinformasjon, verken som følge av misligheter eller utilsiktede feil, og å avgi en revisjonsberetning som inneholder vår konklusjon. Betryggende sikkerhet er en høy grad av sikkerhet, men ingen garanti for at en revisjon utført i samsvar med ISA-ene, alltid vil avdekke vesentlig feilinformasjon. Feilinformasjon kan oppstå som følge av misligheter eller utilsiktede feil. Feilinformasjon er å anse som vesentlig dersom den enkeltvis eller samlet med rimelighet kan forventes å påvirke de økonomiske beslutningene som brukerne foretar på grunnlag av årsregnskapet.

For videre beskrivelse av revisors oppgaver og plikter vises det til:
<https://revisorforeningen.no/revisjonsberetninger>

BDO AS

Børre Skisland
statsautorisert revisor
(elektronisk signert)

Penneo Dokumentnøkkel: BCFWL-2A4H8-B62MT-XEPVX-3BPFC-WHWL



PENNEO

Signaturene i dette dokumentet er juridisk bindende. Dokument signert med "Penneo™ - sikker digital signatur".
De signerende parter sin identitet er registrert, og er listet nedenfor.

"Med min signatur bekrefter jeg alle datoer og innholdet i dette dokument."

Børre Skisland

Statsautorisert revisor

Serienummer: 9578-5998-4-872903

IP: 188.95.xxx.xxx

2023-08-08 11:03:24 UTC



Penneo Dokumentnøkkel: BCFWL-2AH8-B62MT-XEPVX-3BPPC-WHWL

Dokumentet er signert digitalt, med **Penneo.com**. Alle digitale signatur-data i dokumentet er sikret og validert av den datamaskin-utregnede hash-verdien av det opprinnelige dokument. Dokumentet er låst og tids-stemplet med et sertifikat fra en betrodd tredjepart. All kryptografisk bevis er integrert i denne PDF, for fremtidig validering (hvis nødvendig).

Hvordan bekrefter at dette dokumentet er originalen?

Dokumentet er beskyttet av ett Adobe CDS sertifikat. Når du åpner dokumentet i

Adobe Reader, skal du kunne se at dokumentet er sertifisert av **Penneo e-signature service <penneo@penneo.com>**. Dette garanterer at innholdet i dokumentet ikke har blitt endret.

Det er lett å kontrollere de kryptografiske beviser som er lokalisert inne i dokumentet, med Penneo validator - <https://penneo.com/validator>



Årsregnskap 2022

Kinect Energy Markets AS

Organisasjonsnr: 995 489 678



STYRETS BERETNING FOR 2022 - KINECT ENERGY MARKETS AS

Kinect Energy Markets er et datterselskap av Kinect Energy AS. Selskapet leverer tjenester innen forvaltning av energikontrakter og rådgivning til aktører i det europeiske energimarkedet. Dette er tjenester konsernet har tilbudt siden kraftmarkedet ble liberalisert på 90-tallet.

Kinect Energy Markets opererer som handels- og clearingrepresentant på Nasdaq Commodities og kan tilby effektiv markedsadgang til sluttbrukere og andre som ønsker å handle med de standardiserte kontraktene som omsettes over børsen. Selskapets kundeportefølje består i hovedsak av sluttbrukere av elektrisitet og gass, produsenter og leverandører.

Kinect Energy Markets har drevet sin virksomheten fra selskapets lokaler i Fantoftparken, Bergen sammen med den øvrige norske virksomheten til Kinect Energy Group.

Årsregnskapet for 2022

Selskapet hadde et positivt resultat i 2022. På bakgrunn av driften og markedsutsikter for 2023 bekrefter styret i samsvar med regnskapsloven § 3-3a at forutsetningene om fortsatt drift er til stede. Selskapet er i en sunn økonomisk og finansiell stilling.

Regnskapet viser samlede driftsinntekter for 2022 på NOK 60 384 631 (41 282 827 i -21). Årsresultat viser et overskudd på NOK 11 364 951 (3 254 605 i -21). Egenkapital prosenten er 28 mot 47 forrige år.

Risiko og internkontroll

Selskapet tar ikke egne posisjoner i markedet, og risikoen er i hovedsak begrenset til generell operasjonell risiko og kredittrisiko i forbindelse med oppgjør fra kundene. Kredittrisikoen er moderat som følge av at offentlig sektor og store kredittverdige kunder til enhver tid utgjør en større del av kundeporteføljen og dermed også av utestående fordringer. På inntektssiden har foretaket en valutarisiko. Styret foretar en årlig gjennomgang av selskapets internkontroll og viktigste risikoområder. Dette gjøres i samsvar med internkontrollforskriften.

Eierstruktur, ledelse og personale

Kinect Energy Markets AS er i sin helhet eid av Kinect Energy AS. Selskapet sysselsatte i 2022 i alt 12,4 årsverk.



Arbeidsmiljø og likestilling

Selskapet er opptatt av at ulikheter i funksjonsevne, etnisk bakgrunn, religion eller kjønn ikke skal ha betydning for rekruttering, lønn, arbeidsvilkår eller karriereutvikling. Mulighetene er de samme for kvinner og menn når det gjelder kompetanseutvikling og videreutdanning. Selskapet vil arbeide for å fremme likestilling. Foretakets styre består av to menn. Av de ansatte er 36% kvinner og 54% menn. 28% av de ansatte har et annet morsmål enn norsk. Det ble ikke rapportert om skader eller ulykker i løpet av året. Sykefraværet var 0,3%, hvilket ansees for å være lavt. Styret vurderer arbeidsmiljøet i selskapet som godt.

Ytre miljø

Selskapet driver ingen form for virksomhet som medfører forurensning eller utslipp som kan være til skade for det ytre miljø. Som øvrige selskaper i konsernet er Kinect Energy Markets AS sertifisert iht. standardene ISO 9001 (kvalitetsstyringssystemer) og ISO 14001 (miljøstyringssystemer).

Kinect Energy Markets AS' framtidsutsikter

Utenfor Norden vokser virksomheten, og det håndterte volumet har aldri vært større. Dette plasserer Kinect Energy Markets AS som en av de ledende aktørene som tilbyr risk management for kunder innen kraft, gass og EUA.

I Kinect Energy Markets jobber vi hardt for å styrke selskapets posisjon i energimarkedet. Arbeidet inkluderer utvikling av ansattes ferdigheter, videreutvikling av tjenestene som tilbys til kunder og utvikling av selskapets interne styringssystemer. Styret forventer at markedsaktører i årene som kommer vil trenge hjelp til å håndtere sin energihandel og at det fortsatt vil være behov for selskapets tjenester. Vi forventer en økende aktivitet i årene som kommer.

Åpenhetsloven

World Kinect har publisert en erklæring i samsvar med Åpenhetslovens §5. Erklæringen er gjeldende for alle selskaper knyttet til World Kinect med hensyn på vår aktivitet for regnskapsåret 2022. For mer informasjon: <https://corp.worldkinect.com>.

Bergen, 7/8 2023

Richard McMichael (Styrets leder)

Paul Thomas Vian (Styremedlem)

Therese Gjerde (Daglig leder)



Resultatregnskap

Kinect Energy Markets AS

Driftsinntekter og driftskostnader	Note	2022	2021
Provisjonsinntekter		60 384 631	41 282 827
Sum driftsinntekter		60 384 631	41 282 827
Handlegebyr og supply kostnader		1 166 925	1 339 411
Lønnskostnad	1	20 539 175	15 571 817
Annen driftskostnad		27 924 269	11 846 625
Sum driftskostnader		49 630 370	28 757 853
Driftsresultat		10 754 261	12 524 973
Finansinntekter og finanskostnader			
Annen renteinntekt		53 903	13 053
Annen finansinntekt	2	8 894 502	145 139
Annen rentekostnad		4 041 840	2 336 070
Annen finanskostnad	2	504 560	6 007 011
Resultat av finansposter		4 402 005	-8 184 890
Resultat før skattekostnad		15 156 266	4 340 084
Skattekostnad på resultat	3	3 791 315	1 085 479
Årsresultat		11 364 951	3 254 605
Overføringer			
Avsatt konsernbidrag		11 130 741	3 785 090
Avsatt til annen egenkapital		234 209	-530 485
Sum overføringer	4	11 364 951	3 254 605



Balanse
Kinect Energy Markets AS

Eiendeler	Note	2022	2021
Anleggsmidler			
<i>Immaterielle eiendeler</i>			
Utsatt skattefordel	3	73 061	296 831
Sum immaterielle eiendeler		<u>73 061</u>	<u>296 831</u>
<i>Varige driftsmidler</i>			
<i>Finansielle anleggsmidler</i>			
Sikkerhetsstillelse og andre fordringer	5	7 257 530	6 903 834
Sum finansielle anleggsmidler		<u>7 257 530</u>	<u>6 903 834</u>
Sum anleggsmidler		<u>7 330 590</u>	<u>7 200 664</u>
Omløpsmidler			
<i>Fordringer</i>			
Kundefordringer	2	9 903 138	6 281 438
Andre kortsiktige fordringer	2	19 063 990	8 156 395
Konsernfordringer	2, 6	23 330 667	12 643 364
Sum fordringer	5	<u>52 297 795</u>	<u>27 081 197</u>
<i>Bankinnskudd, kontanter o.l</i>			
Bankinnskudd, kontanter o.l.	2	1 593 470	1 536 387
Sum bankinnskudd, kontanter o.l		<u>1 593 470</u>	<u>1 536 387</u>
Sum omløpsmidler		<u>53 891 265</u>	<u>28 617 584</u>
Sum eiendeler		<u>61 221 855</u>	<u>35 818 248</u>

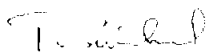



Balanse


Kinect Energy Markets AS

Egenkapital og gjeld	Note	2022	2021
Egenkapital			
<i>Innskutt egenkapital</i>			
Selskapskapital	4	1 005 000	1 000 000
Overkurs	4	4 387 997	2 392 997
Annen innskutt egenkapital	4	11 503 004	11 503 004
Ikke-registrert kapitalforhøyelse	4	0	2 000 000
Sum innskutt egenkapital		<u>16 896 001</u>	<u>16 896 001</u>
Annen egenkapital	4	234 208	0
Sum opptjent egenkapital		<u>234 208</u>	<u>0</u>
Sum egenkapital	4	<u>17 130 209</u>	<u>16 896 001</u>
Gjeld			
<i>Kortsiktig gjeld</i>			
Leverandørgjeld	2	608 649	758 294
Betalbar skatt	3	428 105	145 581
Skyldig offentlige avgifter		1 332 746	1 053 337
Kortsiktig konserngjeld	6	26 566 034	13 204 684
Annen kortsiktig gjeld	2	15 156 112	3 760 352
Sum kortsiktig gjeld		<u>44 091 646</u>	<u>18 922 247</u>
Sum gjeld	5	<u>44 091 646</u>	<u>18 922 247</u>
Sum egenkapital og gjeld		<u>61 221 855</u>	<u>35 818 248</u>

Styret i Kinect Energy Markets AS


Richard McMichael
styreleder


Paul Thomas Vian
styremedlem


Therese Gjerde
daglig leder



Noter til regnskapet 2022

Regnskapsprinsipper

Årsregnskapet er satt opp i samsvar med regnskapsloven og god regnskapsskikk for små foretak. Forutsetningen om fortsatt drift er lagt til grunn ved utarbeidelsen. Regnskapsprinsippene er beskrevet nedenfor.

Alle beløp i regnskapet og notene er avrundet til nærmeste krone. Dette medfører at enkelte summeringer vil kunne avvike. Alle prosenttall er basert på faktiske tall og ikke avrundinger.

Salgsinntekter

Selskapets inntekter er hovedsakelig honorarer basert på omsatte volumer til kunde. Tjenester inntektsføres i takt med utførelsen. Prestasjonshonorarer inntektsføres når arbeidet er utført, sammenligningsdata er tilgjengelig og de finansielle posisjonene er lukket.

Klassifisering og vurdering av balanseposter

Omløpsmidler og kortsiktig gjeld omfatter poster som forfaller til betaling innen ett år etter balansedagen, samt poster som knytter seg til varekretsløpet. Øvrige poster er klassifisert som anleggsmiddel/langsiktig gjeld.

Omløpsmidler vurderes til laveste av anskaffelseskost og virkelig verdi. Kortsiktig gjeld balanseføres til nominelt beløp på etableringstidspunktet.

Anleggsmidler vurderes til anskaffelseskost, men nedskrives til virkelig verdi ved verdifall som ikke forventes å være forbigående. Anleggsmidler med begrenset økonomisk levetid avskrives planmessig. Langsiktig gjeld balanseføres til nominelt beløp på etableringstidspunktet.

Fordringer

Kundefordringer og andre fordringer er oppført i balansen til pålydende etter fradrag for avsetning til forventet tap. Avsetning til tap gjøres på grunnlag av individuelle vurderinger av de enkelte fordringene. I tillegg gjøres det for øvrige kundefordringer en uspesifisert avsetning for å dekke antatt tap.

Immaterielle eiendeler

Som hovedregel balanseføres bare eksternt innkjøpte immaterielle eiendeler. Dette omfatter nye systemer og IT løsninger som er utviklet i samarbeid med eksterne konsulentfirma. Slike større investeringer er balanseført som varige immaterielle eiendeler med avskrivning over forventet fremtidig brukstid. Dersom virkelig verdi av en immateriell eiendel er lavere enn balanseført verdi og dette skyldes forhold som ikke kan antas å være forbigående, nedskrives de immaterielle eiendelene til gjenanskaffelsesverdi.

Valuta

I samsvar med regnskapslovens 53-4 føres selskapets regnskap i norske kroner. Pengeposter i utenlandsk valuta er vurdert til kursen ved regnskapsårets slutt. Valuta-gevinst og -tap resultatføres som finansinntekter eller finanskostnader.

Varige driftsmidler

Varige driftsmidler balanseføres og avskrives over driftsmiddelets forventede økonomiske levetid. Direkte vedlikehold av driftsmidler kostnadsføres løpende under driftskostnader, mens påkostninger eller forbedringer tillegges driftsmiddelets kostpris og avskrives i takt med driftsmiddelet. Ved indikasjon på at gjenvinnbart beløp av driftsmiddelet er lavere enn balanseført verdi foretas nedskrivning til gjenvinnbart beløp. Gjenvinnbart beløp er det høyeste av netto salgsverdi og verdi i bruk. Verdi i bruk er nåverdi av de fremtidige kontantstrømmene som eiendelen vil generere.

Skatt

Skattekostnaden i resultatregnskapet omfatter både periodens betalbare skatt og endring i utsatt skatt. Utsatt skatt beregnes med 25 % på grunnlag av de midlertidige forskjeller som eksisterer mellom regnskapsmessige og skattemessige verdier, samt eventuelt ligningsmessig underskudd til fremføring ved utgangen av regnskapsåret. Skatteøkende og skattereduserende midlertidige forskjeller som reverserer eller kan reversere i samme periode er utlignet og nettoført.

Oppføring av utsatt skattefordel på netto skattereduserende forskjeller som ikke er utlignet og underskudd

Organisasjonsnr: 995 489 678



Noter til regnskapet 2022

til fremføring, er begrunnet med antatt fremtidig inntjening. Utsatt skattefordel som kan balanseføres og utsatt skatt er oppført netto i balansen.

Pensjoner

Selskapets pensjonsordning er en innskuddspensjon. Årlig innskuddspensjonspremie kostnadsføres som årets pensjonskostnad.

Bruk av estimater og betingede tap

Utarbeidelsen av årsregnskapet i henhold til god regnskapsskikk forutsetter at ledelsen benytter estimater og forutsetninger som påvirker resultatregnskapet og verdsettelsen av eiendeler og gjeld, samt opplysninger om usikre eiendeler og forpliktelser på balanse dagen. Betingende tap som er sannsynlige og kvantifiserbare, herunder garantikostnader, kostnadsføres løpende. Garantiavsetning er i balansen oppført under annen kortsiktig gjeld.



Noter til regnskapet 2022

Note 1 Lønnskostnader og ytelser, godtgjørelser til daglig leder, styret og revisor

Lønnskostnader	2022	2021
Lønninger	15 723 938	12 399 264
Arbeidsgiveravgift	3 369 086	2 498 465
Pensjonskostnader	1 446 152	674 089
Sum	20 539 175	15 571 817

Gjennomsnittlig antall årsverk sysselsatt i regnskapsåret 12 13

Note 2 Valutarisiko

Selskapet er eksponert for kurssvingninger i valuta.
Selskapets valutaeksponering per 31.12.2022 er som følger (beløp i valuta):

	EUR	GBP	DKK	SEK	USD
Kundefordringer	567 174	117 087	259 704	1 012 368	95 740
Andre fordringer	761 533	0	0	19 174	0
Leverandørgjeld	-675	-300	0	-33 186	-2 430
Annen gjeld	0	0	0	0	400 000
Bankbeholdning*	17 168 877	0	0	0	0
Sum	18 496 909	116 787	259 704	998 356	493 310

*Beløp omhandler selskapets andel av innskudd i konsernkontoordning. I regnskapet er beløpene presentert som konsernmellomværende.

Balansepostene er omregnet til sluttkurs per 31.12.2022.

Følgende valutaeffekt er ført over resultatet:

	2022	2021
Realisert valutagevinst	647 539	145 139
Realisert valutatap	-501 803	-3 764 057
Netto urealisert gevinst/tap	8 244 205	-2 242 955
Sum	8 389 942	-5 861 872



Noter til regnskapet 2022

Note 3 Skatt

Årets skattekostnad	2022	2021
Resultatført skatt på ordinært resultat:		
Betalbar skatt	3 567 545	1 213 170
Endring i utsatt skattefordel	223 770	-127 692
Skattekostnad ordinært resultat	3 791 316	1 085 478
Skattepliktig inntekt:		
Ordinært resultat før skatt	15 156 266	4 340 084
Permanente forskjeller	8 996	1 828
Endring i midlertidige forskjeller	-895 080	510 767
Mottatt/ytet konsernbidrag	-14 270 181	-4 852 679
Økt/Redusert skattefradrag konsernbidrag for finansinst.*	1 712 422	582 321
Skattepliktig inntekt	1 712 423	582 321
Betalbar skatt i balansen:		
Betalbar skatt på årets resultat	3 567 545	1 213 170
Betalbar skatt avgitt konsernbidrag	-3 139 440	-1 067 590
Sum betalbar skatt i balansen	428 106	145 580

Skatteeffekten av midlertidige forskjeller og underskudd til fremføring som har gitt opphav til utsatt skatt og utsatte skattefordeler, spesifisert på typer av midlertidige forskjeller:

	2022	2021	Endring
Fordringer	-137 489	-115 274	22 215
Regnskapsmessige avsetninger	-154 752	-1 072 047	-917 295
Sum	-292 241	-1 187 321	-895 080
Utsatt skattefordel (25 %)	-73 061	-296 831	-223 770

*Selskapet svarer finansskatt på lønn. Siden konsernbidraget er gitt til selskap som ikke svarer denne skatten er skattefradraget for konsernbidraget nedjustert med en faktor på 0,88.

Note 4 Egenkapital

	Aksjekapital	Overkurs	Annen innskutt egenkapital	Annen egenkapital	Ikke-registrert kapitalforhøyelse	Sum egenkapital
Pr. 01.01	1 000 000	2 392 997	11 503 004	0	2 000 000	16 896 001
Årets resultat	0	0	0	11 364 951		11 364 951
Konsernbidrag	0	0	0	-11 130 741		-11 130 741
Registrert kapitalendring*	5 000	1 995 000			-2 000 000	0
Pr 31.12	1 005 000	4 387 997	11 503 004	234 208		17 130 209

* Vedtatt kapitalforhøyelse på generalforsamling 22.12.2021 ble registrert 28.01.2022 i Brønnøysundregisteret.



Noter til regnskapet 2022

Note 5 Fordringer, gjeld, pantstillelser og garantier m.v

	2022	2021
Fordringer med forfall senere enn ett år*	7 257 530	6 903 834
Langsiktig gjeld med forfall senere enn fem år	0	0

*Fordringene relaterer seg til sikkerhetsstillelse Nasdaq.

Garantier

Selskapet er solidarisk ansvarlig ovenfor DnB sammen med de andre deltagerne for alle forpliktelser som måtte oppstå under konsernkontosystemet.

Note 6 Mellomværende med selskap i samme konsern m.v.

	2022	2021
Fordringer		
Kortsiktig fordring konsernkontoordning**	23 330 667	12 643 364
Andre kortsiktige fordringer konsern	2 803 622	2 823 854
<u>Netto presentasjon konsernmellomværende*</u>	<u>-2 803 622</u>	<u>-2 823 854</u>
Sum	23 330 667	12 643 364
Gjeld		
Skyldig konsernbidrag***	14 270 181	4 852 679
Annen kortsiktig gjeld konsern	15 099 475	11 175 859
<u>Netto presentasjon konsernmellomværende*</u>	<u>-2 803 622</u>	<u>-2 823 854</u>
Sum	26 566 034	13 204 684

*Selskapet inngår i global avtale om motregning av mellomværende med selskap i World Fuel Services konsernet. Mellomværende form av kundefordringer, leverandørgjeld og mellomværende i konsernkontoordning er presentert netto i balansen i 2022 .

**Fordring/gjeld som relaterer seg til netto innskudd konsernkontoordning.

***Avsatt skyldig konsernbidrag for 2022 er ikke inkludert i nettopresentasjon da det ikke vedtas formelt før i 2023.