



## ÅRSREGNSKAPET FOR REGNSKAPSÅRET 2023 - GENERELL INFORMASJON

### Enheten

Organisasjonsnummer:	987 194 367
Organisasjonsform:	Aksjeselskap
Foretaksnavn:	FOSS SPORT AS
Forretningsadresse:	Strømsveien 55 2010 STRØMMEN

### Regnskapsår

Årsregnskapets periode:	01.01.2023 - 31.12.2023
-------------------------	-------------------------

### Konsern

Morselskap i konsern:	Ja
Konsernregnskap lagt ved:	Nei

### Regnskapsregler

Regler for små foretak benyttet:	Ja
Benyttet ved utarbeidelsen av årsregnskapet til selskapet:	Regnskapslovens alminnelige regler

### Årsregnskapet fastsatt av kompetent organ

Bekreftet av representant for selskapet:	Anders Hallingstad
Dato for fastsettelse av årsregnskapet:	28.06.2024

### Grunnlag for avgivelse

År 2023: Årsregnskapet er elektronisk innlevert
År 2022: Tall er hentet fra elektronisk innlevert årsregnskap fra 2023

*Det er ikke krav til at årsregnskapet m.v. som sendes til Regnskapsregisteret er undertegnet. Kontrollen på at dette er utført ligger hos revisor/enhetens øverste organ. Sikkerheten ivaretas ved at innsender har rolle/rettighet for innsending av årsregnskapet via Altinn, og ved at det bekreftes at årsregnskapet er fastsatt av kompetent organ.*

Brønnøysundregistrene, 25.07.2025



## Resultatregnskap

Beløp i: NOK	Note	2023	2022
<b>RESULTATREGNSKAP</b>			
<b>Inntekter</b>			
Salgsinntekt		47 427 872	50 697 556
<b>Sum inntekter</b>		<b>47 427 872</b>	<b>50 697 556</b>
<b>Kostnader</b>			
Varekostnad		29 758 022	30 686 247
Lønnskostnad	1	8 150 413	9 036 480
Avskrivning på varige driftsmidler og immaterielle eiendeler	2	477 418	496 429
Annen driftskostnad		8 654 803	9 559 181
<b>Sum kostnader</b>		<b>47 040 657</b>	<b>49 778 338</b>
<b>Driftsresultat</b>		<b>387 215</b>	<b>919 218</b>
<b>Finansinntekter og finanskostnader</b>			
Annen renteinntekt		13 950	19 393
Annen finansinntekt		9	122
<b>Sum finansinntekter</b>		<b>13 959</b>	<b>19 515</b>
Annen rentekostnad		292 621	110 617
Annen finanskostnad		12	412
<b>Sum finanskostnader</b>		<b>292 632</b>	<b>111 029</b>
<b>Netto finans</b>		<b>-278 674</b>	<b>-91 514</b>
<b>Resultat før skattekostnad</b>		<b>108 541</b>	<b>827 705</b>
Skattekostnad		23 672	182 221
<b>Årsresultat</b>		<b>84 869</b>	<b>645 484</b>
<b>Overføringer og disponeringer</b>			
Annen egenkapital		84 869	645 484
<b>Sum overføringer og disponeringer</b>		<b>84 869</b>	<b>645 484</b>



## Balanse

Beløp i: NOK	Note	2023	2022
<b>BALANSE - EIENDELER</b>			
<b>Anleggsmidler</b>			
<b>Immaterielle eiendeler</b>			
Utsatt skattefordel		74 705	42 020
<b>Sum immaterielle eiendeler</b>		<b>74 705</b>	<b>42 020</b>
<b>Varige driftsmidler</b>			
Maskiner og anlegg	2	0	16 000
Driftsløsøre, inventar, verktøy, kontormaskiner, ol.	2	1 421 707	1 844 129
<b>Sum varige driftsmidler</b>		<b>1 421 707</b>	<b>1 860 129</b>
<b>Finansielle anleggsmidler</b>			
Investering i datterselskap		335 000	335 000
Lån til foretak i samme konsern		0	20 141
Andre langsiktige fordringer		508 251	1 026 715
<b>Sum finansielle anleggsmidler</b>		<b>843 251</b>	<b>1 381 856</b>
<b>Sum anleggsmidler</b>		<b>2 339 663</b>	<b>3 284 005</b>
<b>Omløpsmidler</b>			
<b>Varer</b>			
Varer		14 315 419	21 272 583
<b>Sum varer</b>		<b>14 315 419</b>	<b>21 272 583</b>
<b>Fordringer</b>			
Kundefordringer		696 587	785 664
Andre kortsiktige fordringer		156 722	203 144
<b>Sum fordringer</b>		<b>853 309</b>	<b>988 809</b>
<b>Investeringer</b>			
<b>Sum investeringer</b>		<b>0</b>	<b>0</b>
<b>Bankinnskudd, kontanter og lignende</b>			
Bankinnskudd, kontanter og lignende		8 702 948	1 896 044
<b>Sum bankinnskudd, kontanter og lignende</b>		<b>8 702 948</b>	<b>1 896 044</b>



### Balanse

Beløp i: NOK	Note	2023	2022
Sum omløpsmidler		23 871 677	24 157 436
<b>SUM EIENDELER</b>		<b>26 211 340</b>	<b>27 441 441</b>

### BALANSE - EGENKAPITAL OG GJELD

#### Egenkapital

##### Innskutt egenkapital

Aksjekapital	3, 4	850 000	850 000
Beholdning av egne aksjer	3, 4	-85 000	-85 000
Overkurs	3	45 800	45 800
Annen innskutt egenkapital	3	2 095 711	2 095 711
<b>Sum innskutt egenkapital</b>		<b>2 906 511</b>	<b>2 906 511</b>

##### Opptjent egenkapital

Annen egenkapital	3	8 485 134	8 400 265
<b>Sum opptjent egenkapital</b>		<b>8 485 134</b>	<b>8 400 265</b>

##### Sum egenkapital

**11 391 645**                      **11 306 776**

#### Gjeld

##### Langsiktig gjeld

**Sum avsetninger for forpliktelser**                      **0**                      **0**

##### Annen langsiktig gjeld

Gjeld til kredittinstitusjoner	5	2 615 035	3 135 926
Langsiktig konserngjeld		20 141	0
<b>Sum annen langsiktig gjeld</b>		<b>2 635 176</b>	<b>3 135 926</b>

##### Sum langsiktig gjeld

**2 635 176**                      **3 135 926**

##### Kortsiktig gjeld

Leverandørgjeld		6 495 814	8 612 110
Betalbar skatt		56 357	211 483
Skyldige offentlige avgifter		2 201 319	1 166 151
Annen kortsiktig gjeld		3 431 030	3 008 996
<b>Sum kortsiktig gjeld</b>		<b>12 184 520</b>	<b>12 998 740</b>



## Balanse

<b>Beløp i: NOK</b>	<b>Note</b>	<b>2023</b>	<b>2022</b>
Sum gjeld		14 819 695	16 134 665
<b>SUM EGENKAPITAL OG GJELD</b>		<b>26 211 340</b>	<b>27 441 441</b>



## Brønnøysundregistrene

### ÅRSREGNSKAP FOR REGNSKAPSÅRET 2023 - GENERELL INFORMASJON

Journalnummer: 2024 646275

#### Enheten

Organisasjonsnummer: 987 194 367  
Organisasjonsform: Aksjeselskap  
Foretaksnavn: FOSS SPORT AS  
Forretningsadresse: Strømsveien 55  
2010 STRØMMEN

#### Regnskapsår

Årsregnskapets periode: 01.01.2023 - 31.12.2023

#### Konsern

Morselskap i konsern: Ja  
Konsernregnskap lagt ved: Nei

#### Regnskapsregler

Regler for små foretak benyttet: Ja  
Benyttet ved utarbeidelsen av  
årsregnskapet til selskapet: Regnskapslovens alminnelige regler

#### Årsregnskapet fastsatt av kompetent organ

Bekreftet av representant for selskapet: Anders Hallingstad  
Dato for fastsettelse av årsregnskapet: 28.06.2024

#### Revisjon

Årsregnskapet er utarbeidet av ekstern  
autorisert regnskapsfører: Ja  
Ekstern autorisert regnskapsfører har i  
løpet av regnskapsåret bistått ved den  
løpende regnskapsføringen eller utført  
andre tjenester for selskapet enn å  
utarbeide årsregnskapet: Ja

#### Grunnlag for avgivelse

År 2023: Årsregnskap er elektronisk innlevert.  
År 2022: Tall er hentet fra elektronisk innlevert årsregnskap fra 2023.

*Det er ikke krav til at årsregnskapet m.v. som sendes til Regnskapsregisteret er undertegnet. Kontrollen på at dette er utført ligger hos revisor/enhetens øverste organ. Sikkerheten ivaretas ved at innsender har rolle/rettighet for innsending av årsregnskapet via Altinn, og ved at det bekreftes at årsregnskapet er fastsatt av kompetent organ.*

Brønnøysundregistrene, 18.07.2024

---

Brønnøysundregistrene  
Postadresse: Postboks 900, 8910 Brønnøysund  
Telefon: 75 00 75 00  
E-post: firmapost@brreg.no Internett: www.brreg.no  
Organisasjonsnummer: 974 760 673



Organisasjonsnr: 987 194 367  
FOSS SPORT AS

## RESULTATREGNSKAP

<b>Beløp i: NOK</b>	<b>Note</b>	<b>2023</b>	<b>2022</b>
<b>RESULTATREGNSKAP</b>			
<b>Inntekter</b>			
Salgsinntekt		47 427 872	50 697 556
<b>Sum inntekter</b>		<b>47 427 872</b>	<b>50 697 556</b>
<b>Kostnader</b>			
Varekostnad		29 758 022	30 686 247
Lønnskostnad	1	8 150 413	9 036 480
Avskrivning på varige driftsmidler og immaterielle eiendeler	2	477 418	496 429
Annen driftskostnad		8 654 803	9 559 181
<b>Sum kostnader</b>		<b>47 040 657</b>	<b>49 778 338</b>
<b>Driftsresultat</b>		<b>387 215</b>	<b>919 218</b>
<b>Finansinntekter og finanskostnader</b>			
Annen renteinntekt		13 950	19 393
Annen finansinntekt		9	122
<b>Sum finansinntekter</b>		<b>13 959</b>	<b>19 515</b>
Annen rentekostnad		292 621	110 617
Annen finanskostnad		12	412
<b>Sum finanskostnader</b>		<b>292 632</b>	<b>111 029</b>
<b>Netto finans</b>		<b>-278 674</b>	<b>-91 514</b>
<b>Resultat før skattekostnad</b>		<b>108 541</b>	<b>827 705</b>
Skattekostnad		23 672	182 221
<b>Årsresultat</b>		<b>84 869</b>	<b>645 484</b>
<b>Overføringer og disponeringer</b>			
Annen egenkapital		84 869	645 484
<b>Sum overføringer og disponeringer</b>		<b>84 869</b>	<b>645 484</b>



Organisasjonsnr: 987 194 367  
FOSS SPORT AS

## BALANSE

Beløp i: NOK	Note	2023	2022
<b>BALANSE - EIENDELER</b>			
<b>Anleggsmidler</b>			
<b>Immaterielle eiendeler</b>			
Utsatt skattefordel		74 705	42 020
<b>Sum immaterielle eiendeler</b>		<b>74 705</b>	<b>42 020</b>
<b>Varige driftsmidler</b>			
Maskiner og anlegg	2	0	16 000
Driftsløsøre, inventar, verktøy, kontormaskiner, ol.	2	1 421 707	1 844 129
<b>Sum varige driftsmidler</b>		<b>1 421 707</b>	<b>1 860 129</b>
<b>Finansielle anleggsmidler</b>			
Investering i datterselskap		335 000	335 000
Lån til foretak i samme konsern		0	20 141
Andre langsiktige fordringer		508 251	1 026 715
<b>Sum finansielle anleggsmidler</b>		<b>843 251</b>	<b>1 381 856</b>
<b>Sum anleggsmidler</b>		<b>2 339 663</b>	<b>3 284 005</b>
<b>Omløpsmidler</b>			
<b>Varer</b>			
Varer		14 315 419	21 272 583
<b>Sum varer</b>		<b>14 315 419</b>	<b>21 272 583</b>
<b>Fordringer</b>			
Kundefordringer		696 587	785 664
Andre kortsiktige fordringer		156 722	203 144
<b>Sum fordringer</b>		<b>853 309</b>	<b>988 809</b>
<b>Investeringer</b>			
<b>Sum investeringer</b>		<b>0</b>	<b>0</b>
<b>Bankinnskudd, kontanter og lignende</b>			
Bankinnskudd, kontanter og lignende		8 702 948	1 896 044
<b>Sum bankinnskudd, kontanter og lignende</b>		<b>8 702 948</b>	<b>1 896 044</b>
<b>Sum omløpsmidler</b>		<b>23 871 677</b>	<b>24 157 436</b>
<b>SUM EIENDELER</b>		<b>26 211 340</b>	<b>27 441 441</b>



## BALANSE - EGENKAPITAL OG GJELD

### Egenkapital

#### Innskutt egenkapital

Aksjekapital	3, 4	850 000	850 000
Beholdning av egne aksjer	3, 4	-85 000	-85 000
Overkurs	3	45 800	45 800
Annen innskutt egenkapital	3	2 095 711	2 095 711
<b>Sum innskutt egenkapital</b>		<b>2 906 511</b>	<b>2 906 511</b>

#### Opptjent egenkapital

Annen egenkapital	3	8 485 134	8 400 265
<b>Sum opptjent egenkapital</b>		<b>8 485 134</b>	<b>8 400 265</b>

**Sum egenkapital** 11 391 645 11 306 776

### Gjeld

#### Langsiktig gjeld

Sum avsetninger for forpliktelseser 0 0

#### Annen langsiktig gjeld

Gjeld til kredittinstitusjoner	5	2 615 035	3 135 926
Langsiktig konserngjeld		20 141	0
<b>Sum annen langsiktig gjeld</b>		<b>2 635 176</b>	<b>3 135 926</b>

**Sum langsiktig gjeld** 2 635 176 3 135 926

#### Kortsiktig gjeld

Leverandørgjeld		6 495 814	8 612 110
Betalbar skatt		56 357	211 483
Skyldige offentlige avgifter		2 201 319	1 166 151
Annen kortsiktig gjeld		3 431 030	3 008 996
<b>Sum kortsiktig gjeld</b>		<b>12 184 520</b>	<b>12 998 740</b>

**Sum gjeld** 14 819 695 16 134 665

**SUM EGENKAPITAL OG GJELD** 26 211 340 27 441 441



Organisasjonsnr: 987 194 367  
FOSS SPORT AS

NOTEOPPLYSNINGER - SELSKAP - alle poster oppgitt i hele tall

## Note

### Regnskapsprinsipper

Årsregnskapet er satt opp i samsvar med regnskapsloven og god regnskapsskikk for små foretak. Salgsinntekter Inntektsføring ved salg av varer skjer på leveringstidspunktet. Tjenester inntektsføres etter hvert som de leveres. Klassifisering og vurdering av balanseposter Anleggsmidler er eiendeler bestemt til varig eie eller bruk. Eiendeler som er knyttet til varekretsløpet er klassifisert som omløpsmidler. Fordringer klassifiseres som omløpsmidler hvis de forfaller til betaling innen ett år etter transaksjonsdagen. Tilsvarende klassifiseres gjeld som kortsiktig hvis gjelden forfaller til betaling innen ett år. Langsiktig gjeld er gjeld som forfaller senere enn ett år etter transaksjonsdagen. Første års avdrag på langsiktige fordringer og langsiktig gjeld klassifiseres likevel ikke som omløpsmiddel og kortsiktig gjeld. Omløpsmidler vurderes til laveste av anskaffelseskost og virkelig verdi. Kortsiktig gjeld balanseføres til nominelt beløp på etableringstidspunktet. Anleggsmidler vurderes til anskaffelseskost. Varige anleggsmidler avskrives etter en fornuftig avskrivningsplan. Anleggsmidlene nedskrives til virkelig verdi ved verdifall som ikke forventes å være forbigående. Langsiktig gjeld med unntak av andre avsetninger balanseføres til nominelt beløp på etableringstidspunktet. Fordringer Kundefordringer og andre fordringer er oppført i balansen til pålydende etter fradrag for avsetning til forventet tap. Avsetning til tap gjøres på grunnlag av individuelle vurderinger av de enkelte fordringene. Varebeholdninger Lager av innkjøpte varer er verdsatt til laveste verdi av anskaffelseskost etter FIFO- prinsippet og virkelig verdi. Det foretas nedskrivning for påregnelig ukurans. Varige driftsmidler Varige driftsmidler balanseføres og avskrives over driftsmidlenes levetid dersom de har antatt levetid over 3 år og har en kostpris som overstiger kr 15 000. Direkte vedlikehold av driftsmidler kostnadsføres løpende under driftskostnader, mens påkostninger eller forbedringer tillegges driftsmidlets kostpris og avskrives i takt med driftsmidlet. Forøvrig er følgende regnskapsprinsipper anvendt: Forsikret pensjonsforpliktelse er ikke balanseført - kostnaden er lik premien. Leieavtaler er ikke balanseført. Fordringer og gjeld i utenlandsk valuta er verdsatt til kursen ved regnskapsårets slutt. Kursgevinster og kurstap i utenlandsk valuta føres som finansinntekt og finanskosnad. Kostmetoden er benyttet for investeringer i datterselskap/tilknyttet selskap. Utbytte er inntektsført samme år som det er avsatt i datterselskap/tilknyttet selskap, dersom det er sannsynlig at beløpet vil mottas. Ved utbytte som overstiger andel av tilbakeholdt resultat etter kjøpet representerer den overskytende del tilbakebetaling av investert kapital, og er fratrukket investeringsens verdi i balansen. Skatt Skattekostnaden i resultatregnskapet omfatter både periodens betalbare skatt og endring i utsatt skatt. Utsatt skatt er beregnet med 22% på grunnlag av de midlertidige forskjeller som eksisterer mellom regnskapsmessige og skattemessige verdier, samt skattemessig underskudd til fremføring ved utgangen av regnskapsåret. Skatteøkende og skattereduserende midlertidige forskjeller som reverserer eller kan reversere i samme periode er fastsatt og skattevirkningen er beregnet på nettogrunnlaget. Selskapet har ikke endret regnskapsprinsipp fra 2022 til 2023.

## Note



Antall årsverk i regnskapsåret  
20.00

Note  
1

## Spesifisering av resultatregnskapet

### Lønnskostnader

<u>Lønn</u>	<u>Årets</u>	<u>Fjorårets</u>
	6907365.00	7678274.00
<u>Folketrygdavgift</u>	<u>Årets</u>	<u>Fjorårets</u>
	996847.00	1113034.00
<u>Pensjonskostnader</u>	<u>Årets</u>	<u>Fjorårets</u>
	160274.00	211172.00
<u>Andre ytelser</u>	<u>Årets</u>	<u>Fjorårets</u>
	85928.00	34000.00
<u>Sum lønnskostnader</u>	<u>Årets</u>	<u>Fjorårets</u>
	8150413.00	9036480.00

Note

### Ekstraordinære inntekter og kostnader

<u>Sum</u>	<u>Beløp</u>
<u>Balanseført verdi 31.12.</u>	<u>Varige driftsmidler Immaterielle eiend.</u>

### Konsernregnskap

Morselskapet sitt navn

Forretningskontor for morselskapet

### Begrunnelse for at datterselskap er utelatt fra konsolideringen

<u>Samlet beløp - tilknyttet selskap</u>	<u>Årets</u>	<u>Fjorårets</u>
<u>Samlet beløp - foretak i samme konsern</u>	<u>Årets</u>	<u>Fjorårets</u>
<u>Samlet beløp - foretak i samme konsern</u>	<u>Årets</u>	<u>Fjorårets</u>



Samlet beløp - felles kontrollert virksomhet      Årets      Fjorårets

Pantstillelse      Beløp

Beholdning av egne aksjer      Antall      Pålydende      Andel av aksjek.

**Note**

5

**Gjeld**

**Gjeld som forfaller til betaling mer enn fem år etter regnskapsårets slutt**

**Gjeld sikret ved pant eller lignende sikkerhet i eiendeler**

2615035.00

**Balanseført verdi av de pantsatte eiendeler**

15737126.00

**Summen av garantiforpliktelser som ikke er regnskapsført**

**Garantiforpliktelser som er sikret ved pant**

Strømmen Sparebank har 8.000.000 i pant på driftstilbehør, varelager og factoring.


**Mer om gjeld**





Årsregnskap for  
**FOSS SPORT AS**  
987194367  
Regnskapsår  
01.01.2023 - 31.12.2023

 BankID Signing  
Erik Strandli  
2024-07-03

 BankID Signing  
Henrik Oftedal  
2024-07-03

 BankID Signing  
Vidar Hans Skoglund  
2024-07-03

 BankID Signing  
Per Hegge-Jensen  
2024-07-02

 BankID Signing  
Anders Hallingsstad  
2024-07-02



FOSS SPORT AS  
987 194 367

## Resultatregnskap

	Note	2023	2022
<b>Driftsinntekter</b>			
Salgsinntekt		47 427 872	50 697 556
<b>Sum driftsinntekter</b>		<b>47 427 872</b>	<b>50 697 556</b>
<b>Driftskostnader</b>			
Varekostnad		29 758 022	30 686 247
Lønnskostnad	1	8 150 413	9 036 480
Avskrivning på varige driftsmidler og immaterielle eiendeler	2	477 418	496 429
Annen driftskostnad		8 654 803	9 559 181
<b>Sum driftskostnader</b>		<b>47 040 657</b>	<b>49 778 338</b>
<b>Driftsresultat</b>		<b>387 215</b>	<b>919 218</b>
<b>Finansinntekter</b>			
Annen renteinntekt		13 950	19 393
Annen finansinntekt		9	122
<b>Sum finansinntekter</b>		<b>13 959</b>	<b>19 515</b>
<b>Finanskostnader</b>			
Annen rentekostnad		292 621	110 617
Annen finanskostnad		12	412
<b>Sum finanskostnader</b>		<b>292 632</b>	<b>111 029</b>
<b>Netto finans</b>		<b>-278 674</b>	<b>-91 514</b>
<b>Resultat før skattekostnad</b>		<b>108 541</b>	<b>827 705</b>
Skattekostnad		23 672	182 221
<b>Årsresultat</b>		<b>84 869</b>	<b>645 484</b>
<b>Overføringer</b>			
Annen egenkapital		84 869	645 484
<b>Sum overføringer</b>		<b>84 869</b>	<b>645 484</b>



FOSS SPORT AS  
987 194 367

## Balanse

	Note	31.12.2023	31.12.2022
<b>EIENDELER</b>			
<b>Anleggsmidler</b>			
<b>Immaterielle eiendeler</b>			
Utsatt skattefordel		74 705	42 020
<b>Sum immaterielle eiendeler</b>		<b>74 705</b>	<b>42 020</b>
<b>Varige driftsmidler</b>			
Maskiner og anlegg	2	0	16 000
Driftsløsøre, inventar, verktøy, kontormaskiner, ol.	2	1 421 707	1 844 129
<b>Sum varige driftsmidler</b>		<b>1 421 707</b>	<b>1 860 129</b>
<b>Finansielle anleggsmidler</b>			
Investering i datterselskap		335 000	335 000
Lån til foretak i samme konsern		0	20 141
Andre langsiktige fordringer		508 251	1 026 715
<b>Sum finansielle anleggsmidler</b>		<b>843 251</b>	<b>1 381 856</b>
<b>Sum anleggsmidler</b>		<b>2 339 663</b>	<b>3 284 005</b>
<b>Omløpsmidler</b>			
<b>Varer</b>			
Varer		14 315 419	21 272 583
<b>Sum varer</b>		<b>14 315 419</b>	<b>21 272 583</b>
<b>Fordringer</b>			
Kundefordringer		696 587	785 664
Andre kortsiktige fordringer		156 722	203 144
<b>Sum fordringer</b>		<b>853 309</b>	<b>988 809</b>
<b>Bankinnskudd, kontanter og lignende</b>			
Bankinnskudd, kontanter og lignende		8 702 948	1 896 044
<b>Sum bankinnskudd, kontanter og lignende</b>		<b>8 702 948</b>	<b>1 896 044</b>
<b>Sum omløpsmidler</b>		<b>23 871 677</b>	<b>24 157 436</b>
<b>SUM EIENDELER</b>		<b>26 211 340</b>	<b>27 441 441</b>



FOSS SPORT AS  
987 194 367

## Balanse

	Note	31.12.2023	31.12.2022
<b>EGENKAPITAL OG GJELD</b>			
<b>Egenkapital</b>			
<b>Innskutt egenkapital</b>			
Aksjekapital	3, 4	850 000	850 000
Beholdning av egne aksjer	3, 4	-85 000	-85 000
Overkurs	3	45 800	45 800
Annen innskutt egenkapital	3	2 095 711	2 095 711
<b>Sum innskutt egenkapital</b>		<b>2 906 511</b>	<b>2 906 511</b>
<b>Opptjent egenkapital</b>			
Annen egenkapital	3	8 485 134	8 400 265
<b>Sum opptjent egenkapital</b>		<b>8 485 134</b>	<b>8 400 265</b>
<b>Sum egenkapital</b>		<b>11 391 645</b>	<b>11 306 776</b>
<b>Gjeld</b>			
<b>Annen langsiktig gjeld</b>			
Gjeld til kredittinstitusjoner	5	2 615 035	3 135 926
Langsiktig konserngjeld		20 141	0
<b>Sum annen langsiktig gjeld</b>		<b>2 635 176</b>	<b>3 135 926</b>
<b>Kortsiktig gjeld</b>			
Leverandørgjeld		6 495 814	8 612 110
Betalbar skatt		56 357	211 483
Skyldige offentlige avgifter		2 201 319	1 166 151
Annen kortsiktig gjeld		3 431 030	3 008 996
<b>Sum kortsiktig gjeld</b>		<b>12 184 520</b>	<b>12 998 740</b>
<b>Sum gjeld</b>		<b>14 819 695</b>	<b>16 134 665</b>
<b>SUM EGENKAPITAL OG GJELD</b>		<b>26 211 340</b>	<b>27 441 441</b>

Lillestrøm, 28.06.2024

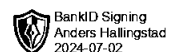
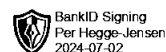
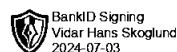
Erik Strandli  
styrets leder

Henrik Oftedal  
styremedlem

Per Hegge-Jensen  
styremedlem

Vidar Hans Skoglund  
styremedlem

Anders Hallingstad  
styremedlem / daglig leder





FOSS SPORT AS  
987 194 367

## Noter

### Regnskapsprinsipper

Årsregnskapet er satt opp i samsvar med regnskapsloven og god regnskapsskikk for små foretak.

#### Salgsinntekter

Inntektsføring ved salg av varer skjer på leveringstidspunktet. Tjenester inntektsføres etter hvert som de leveres.

#### Klassifisering og vurdering av balanseposter

Anleggsmidler er eiendeler bestemt til varig eie eller bruk. Eiendeler som er knyttet til varekretsløpet er klassifisert som omløpsmidler. Fordringer klassifiseres som omløpsmidler hvis de forfaller til betaling innen ett år etter transaksjonsdagen. Tilsvarende klassifiseres gjeld som kortsiktig hvis gjelden forfaller til betaling innen ett år. Langsiktig gjeld er gjeld som forfaller senere enn ett år etter transaksjonsdagen. Første års avdrag på langsiktige fordringer og langsiktig gjeld klassifiseres likevel ikke som omløpsmiddel og kortsiktig gjeld.

Omløpsmidler vurderes til laveste av anskaffelseskost og virkelig verdi. Kortsiktig gjeld balanseføres til nominelt beløp på etableringstidspunktet. Anleggsmidler vurderes til anskaffelseskost. Varige anleggsmidler avskrives etter en fornuftig avskrivningsplan. Anleggsmidlene nedskrives til virkelig verdi ved verdifall som ikke forventes å være forbigående. Langsiktig gjeld med unntak av andre avsetninger balanseføres til nominelt beløp på etableringstidspunktet.

#### Fordringer

Kundefordringer og andre fordringer er oppført i balansen til pålydende etter fradrag for avsetning til forventet tap. Avsetning til tap gjøres på grunnlag av individuelle vurderinger av de enkelte fordringene.

#### Varebeholdninger

Lager av innkjøpte varer er verdsatt til laveste verdi av anskaffelseskost etter FIFO- prinsippet og virkelig verdi. Det foretas nedskrivning for påregnelig ukurans.

#### Varige driftsmidler

Varige driftsmidler balanseføres og avskrives over driftsmidlenes levetid dersom de har antatt levetid over 3 år og har en kostpris som overstiger kr 15 000. Direkte vedlikehold av driftsmidler kostnadsføres løpende under driftskostnader, mens påkostninger eller forbedringer tillegges driftsmidlets kostpris og avskrives i takt med driftsmidlet.

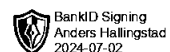
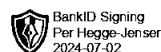
#### Forøvrig er følgende regnskapsprinsipper anvendt:

Forsikret pensjonsforpliktelse er ikke balanseført - kostnaden er lik premien. Leieavtaler er ikke balanseført. Fordringer og gjeld i utenlandsk valuta er verdsatt til kursen ved regnskapsårets slutt. Kursgevinster og kurstap i utenlandsk valuta føres som finansinntekt og finanskosnad. Kostmetoden er benyttet for investeringer i datterselskap/tilknyttet selskap. Utbytte er inntektsført samme år som det er avsatt i datterselskap/tilknyttet selskap, dersom det er sannsynlig at beløpet vil mottas. Ved utbytte som overstiger andel av tilbakeholdt resultat etter kjøpet representerer den overskytende del tilbakebetaling av investert kapital, og er fratrukket investeringens verdi i balansen.

#### Skatt

Skattekostnaden i resultatregnskapet omfatter både periodens betalbare skatt og endring i utsatt skatt. Utsatt skatt er beregnet med 22% på grunnlag av de midlertidige forskjeller som eksisterer mellom regnskapsmessige og skattemessige verdier, samt skattemessig underskudd til fremføring ved utgangen av regnskapsåret. Skatteøkende og skattereduserende midlertidige forskjeller som reverserer eller kan reversere i samme periode er fastsatt og skattevirkningen er beregnet på nettogrunnlaget.

Selskapet har ikke endret regnskapsprinsipp fra 2022 til 2023.





FOSS SPORT AS  
987 194 367

## Note 1 - Lønnskostnader

Spesifikasjon av lønnskostnader	2023	2022
Lønn	6 907 365	7 678 274
Arbeidsgiveravgift	996 847	1 113 034
Pensjonskostnader	160 274	211 172
Andre relaterte ytelser	85 928	34 000
<b>Sum</b>	<b>8 150 413</b>	<b>9 036 480</b>

## Note 2 - Varige driftsmidler/anleggsmidler

Varige driftsmidler	Driftsløsøre, inventar o.l	Maskiner og anlegg	Sum
Anskaffelseskost pr 01.01	4 619 558	72 000	4 691 558
Tilgang i året	38 996	0	38 996
Avgang i året	0	0	0
<b>Anskaffelseskost pr 31.12</b>	<b>4 658 554</b>	<b>72 000</b>	<b>4 730 554</b>
Akkumulert av- og nedskrivninger 01.01	-2 775 428	-56 000	-2 831 428
Akkumulert av- og nedskrivninger 31.12	-3 236 846	-72 000	-3 308 846
<b>Balanseført verdi pr 31.12</b>	<b>1 421 708</b>	<b>0</b>	<b>1 421 708</b>
Årets av- og nedskrivninger	461 418	16 000	477 418
Økonomisk levetid	3 - 10	3	
Avskrivningsplan	Lineær	Lineær	

## Note 3 - Egenkapital

	Aksjekapital	Overkurs	Annen innsk. EK	Opptjent egenkapital	Sum
Egenkapital 31.12.2022	765 000	45 800	2 095 711	8 400 265	11 306 776
Årsresultat	0	0	0	84 869	84 869
<b>Egenkapital 31.12.2023</b>	<b>765 000</b>	<b>45 800</b>	<b>2 095 711</b>	<b>8 485 134</b>	<b>11 391 645</b>

## Note 4 - Aksjekapital

Aksjeklasse	Antall aksjer	Aksjenes pålydende	Bokført verdi
Ordinære	850	1 000	850 000

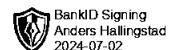
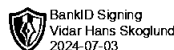
  

Aksjonærer	Antall aksjer	Eierandel %	Aksjeklasse
Henrik Oftedal	289	34,00	Ordinære
Anders Hallingstad	254	29,88	Ordinære
Per Hegge Jensen	221	26,00	Ordinære
Foss Sport AS	86	10,12	Ordinære
<b>Totalt antall aksjer</b>	<b>850</b>	<b>100</b>	

## Note 5 - Gjeld og garantiforpliktelser

	Beløp
Del av gjelden som forfaller til betaling mer enn fem år etter regnskapsårets slutt	0
Gjeld som er sikret ved pant eller lignende sikkerhet i eiendeler	2 615 035
Balanseført verdi av pantsatte eiendeler	15 737 126
Summen av garantiforpliktelser som ikke er regnskapsført	0

### Garantiforpliktelser som er sikret ved pant



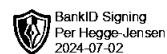


**FOSS SPORT AS**  
987 194 367

**Antall årsverk**

Antall årsverk sysselsatt i regnskapsåret:

20





Tærudgata 16, 2004 Lillestrøm  
Postboks 134, N-2001 Lillestrøm  
www.bdo.no

## Uavhengig revisors beretning

Til generalforsamlingen i Foss Sport AS

### Konklusjon

Vi har revidert årsregnskapet til Foss Sport AS.

Årsregnskapet består av:

- Balanse per 31. desember 2023
- Resultatregnskap for 2023
- Noter til årsregnskapet, herunder et sammendrag av viktige regnskapsprinsipper.

Etter vår mening:

- Oppfyller årsregnskapet gjeldende lovkrav, og
- Gir årsregnskapet et rettviseende bilde av selskapets finansielle stilling per 31. desember 2023 og av dets resultater for regnskapsåret avsluttet per denne datoen i samsvar med regnskapslovens regler og god regnskapsskikk i Norge.

### Grunnlag for konklusjonen

Vi har gjennomført revisjonen i samsvar med International Standards on Auditing (ISA-ene). Våre oppgaver og plikter i henhold til disse standardene er beskrevet nedenfor under Revisors oppgaver og plikter ved revisjonen av årsregnskapet. Vi er uavhengige av selskapet i samsvar med kravene i relevante lover og forskrifter i Norge og International Code of Ethics for Professional Accountants (inkludert internasjonale uavhengighetsstandarder) utstedt av International Ethics Standards Board for Accountants (IESBA-reglene), og vi har overholdt våre øvrige etiske forpliktelser i samsvar med disse kravene. Innhentet revisjonsbevis er etter vår vurdering tilstrekkelig og hensiktsmessig som grunnlag for vår konklusjon.

### Styret og daglig leders ansvar for årsregnskapet

Styret og daglig leder (ledelsen) er ansvarlig for å utarbeide årsregnskapet og for at det gir et rettviseende bilde i samsvar med regnskapslovens regler og god regnskapsskikk i Norge. Ledelsen er også ansvarlig for slik intern kontroll som den finner nødvendig for å kunne utarbeide et årsregnskap som ikke inneholder vesentlig feilinformasjon, verken som følge av misligheter eller utilsiktede feil.

Ved utarbeidelsen av årsregnskapet må ledelsen ta standpunkt til selskapets evne til fortsatt drift og opplyse om forhold av betydning for fortsatt drift. Forutsetningen om fortsatt drift skal legges til grunn for årsregnskapet så lenge det ikke er sannsynlig at virksomheten vil bli avvirket.

### Revisors oppgaver og plikter ved revisjonen av årsregnskapet

Vårt mål er å oppnå betryggende sikkerhet for at årsregnskapet som helhet ikke inneholder vesentlig feilinformasjon, verken som følge av misligheter eller utilsiktede feil, og å avgi en revisjonsberetning som inneholder vår konklusjon. Betryggende sikkerhet er en høy grad av sikkerhet, men ingen garanti for at en revisjon utført i samsvar med ISA-ene, alltid vil avdekke vesentlig feilinformasjon. Feilinformasjon kan oppstå som følge av misligheter eller utilsiktede feil. Feilinformasjon er å anse som vesentlig dersom den enkeltvis eller samlet med rimelighet kan forventes å påvirke de økonomiske beslutningene som brukerne foretar på grunnlag av årsregnskapet.

For videre beskrivelse av revisors oppgaver og plikter vises det til:  
<https://revisorforeningen.no/revisjonsberetninger>

BDO AS

BDO AS, et norsk aksjeselskap, er deltaker i BDO International Limited, et engelsk selskap med begrenset ansvar, og er en del av det internasjonale BDO-nettverket, som består av uavhengige selskaper i de enkelte land. Foretaksregisteret: NO 993 606 650 MVA.

side 1 av 2

Penneo Dokumentnøkkel: E7GTF-L40GL-2C6K7-NFAKE-Z3PIUY-LCOU8



Øyvind Ørbeck  
statsautorisert revisor  
(elektronisk signert)

Penneo Dokumentnøkkel: E76TF-L40GL-2C6K7-NFAKE-Z3PUY-LCOU8



# PENNEO

Signaturene i dette dokumentet er juridisk bindende. Dokument signert med "Penneo™ - sikker digital signatur". De signerende parter sin identitet er registrert, og er listet nedenfor.

"Med min signatur bekrefter jeg alle datoer og innholdet i dette dokument."

## Ørbeck, Øyvind

Statsautorisert revisor

På vegne av: BDO AS

Serienummer: no\_bankid:9578-5999-4-1142746

IP: 188.95.xxx.xxx

2024-07-08 19:46:03 UTC



Penneo Dokumentnøkkel: E7GTF-L4OGL-2C6K7-NFAKE-Z3PUY-LCOU8

Dokumentet er signert digitalt, med **Penneo.com**. Alle digitale signatur-data i dokumentet er sikret og validert av den datamaskin-utregnede hash-verdien av det opprinnelige dokument. Dokumentet er låst og tids-stemplet med et sertifikat fra en betrodd tredjepart. All kryptografisk bevis er integrert i denne PDF, for fremtidig validering (hvis nødvendig).

### Hvordan bekrefter at dette dokumentet er originalen?

Dokumentet er beskyttet av ett Adobe CDS sertifikat. Når du åpner dokumentet i

Adobe Reader, skal du kunne se at dokumentet er sertifisert av **Penneo e-signature service <penneo@penneo.com>**. Dette garanterer at innholdet i dokumentet ikke har blitt endret.

Det er lett å kontrollere de kryptografiske beviser som er lokalisert inne i dokumentet, med Penneo validator - <https://penneo.com/validator>



Årsregnskap for  
**FOSS SPORT AS**  
987194367  
Regnskapsår  
01.01.2023 - 31.12.2023



FOSS SPORT AS  
987 194 367

## Resultatregnskap

	Note	2023	2022
<b>Driftsinntekter</b>			
Salgsinntekt		47 427 872	50 697 556
<b>Sum driftsinntekter</b>		<b>47 427 872</b>	<b>50 697 556</b>
<b>Driftskostnader</b>			
Varekostnad		29 758 022	30 686 247
Lønnskostnad	1	8 150 413	9 036 480
Avskrivning på varige driftsmidler og immaterielle eiendeler	2	477 418	496 429
Annen driftskostnad		8 654 803	9 559 181
<b>Sum driftskostnader</b>		<b>47 040 657</b>	<b>49 778 338</b>
<b>Driftsresultat</b>		<b>387 215</b>	<b>919 218</b>
<b>Finansinntekter</b>			
Annen renteinntekt		13 950	19 393
Annen finansinntekt		9	122
<b>Sum finansinntekter</b>		<b>13 959</b>	<b>19 515</b>
<b>Finanskostnader</b>			
Annen rentekostnad		292 621	110 617
Annen finanskostnad		12	412
<b>Sum finanskostnader</b>		<b>292 632</b>	<b>111 029</b>
<b>Netto finans</b>		<b>-278 674</b>	<b>-91 514</b>
<b>Resultat før skattekostnad</b>		<b>108 541</b>	<b>827 705</b>
Skattekostnad		23 672	182 221
<b>Årsresultat</b>		<b>84 869</b>	<b>645 484</b>
<b>Overføringer</b>			
Annen egenkapital		84 869	645 484
<b>Sum overføringer</b>		<b>84 869</b>	<b>645 484</b>



FOSS SPORT AS  
987 194 367

## Balanse

	Note	31.12.2023	31.12.2022
<b>EIENDELER</b>			
<b>Anleggsmidler</b>			
<b>Immaterielle eiendeler</b>			
Utsatt skattefordel		74 705	42 020
<b>Sum immaterielle eiendeler</b>		<b>74 705</b>	<b>42 020</b>
<b>Varige driftsmidler</b>			
Maskiner og anlegg	2	0	16 000
Driftsløsøre, inventar, verktøy, kontormaskiner, ol.	2	1 421 707	1 844 129
<b>Sum varige driftsmidler</b>		<b>1 421 707</b>	<b>1 860 129</b>
<b>Finansielle anleggsmidler</b>			
Investering i datterselskap		335 000	335 000
Lån til foretak i samme konsern		0	20 141
Andre langsiktige fordringer		508 251	1 026 715
<b>Sum finansielle anleggsmidler</b>		<b>843 251</b>	<b>1 381 856</b>
<b>Sum anleggsmidler</b>		<b>2 339 663</b>	<b>3 284 005</b>
<b>Omløpsmidler</b>			
<b>Varer</b>			
Varer		14 315 419	21 272 583
<b>Sum varer</b>		<b>14 315 419</b>	<b>21 272 583</b>
<b>Fordringer</b>			
Kundefordringer		696 587	785 664
Andre kortsiktige fordringer		156 722	203 144
<b>Sum fordringer</b>		<b>853 309</b>	<b>988 809</b>
<b>Bankinnskudd, kontanter og lignende</b>			
Bankinnskudd, kontanter og lignende		8 702 948	1 896 044
<b>Sum bankinnskudd, kontanter og lignende</b>		<b>8 702 948</b>	<b>1 896 044</b>
<b>Sum omløpsmidler</b>		<b>23 871 677</b>	<b>24 157 436</b>
<b>SUM EIENDELER</b>		<b>26 211 340</b>	<b>27 441 441</b>



FOSS SPORT AS  
987 194 367

## Balanse

	Note	31.12.2023	31.12.2022
<b>EGENKAPITAL OG GJELD</b>			
<b>Egenkapital</b>			
<b>Innskutt egenkapital</b>			
Aksjekapital	3, 4	850 000	850 000
Beholdning av egne aksjer	3, 4	-85 000	-85 000
Overkurs	3	45 800	45 800
Annen innskutt egenkapital	3	2 095 711	2 095 711
<b>Sum innskutt egenkapital</b>		<b>2 906 511</b>	<b>2 906 511</b>
<b>Opptjent egenkapital</b>			
Annen egenkapital	3	8 485 134	8 400 265
<b>Sum opptjent egenkapital</b>		<b>8 485 134</b>	<b>8 400 265</b>
<b>Sum egenkapital</b>		<b>11 391 645</b>	<b>11 306 776</b>
<b>Gjeld</b>			
<b>Annen langsiktig gjeld</b>			
Gjeld til kredittinstitusjoner	5	2 615 035	3 135 926
Langsiktig konserngjeld		20 141	0
<b>Sum annen langsiktig gjeld</b>		<b>2 635 176</b>	<b>3 135 926</b>
<b>Kortsiktig gjeld</b>			
Leverandørgjeld		6 495 814	8 612 110
Betalbar skatt		56 357	211 483
Skyldige offentlige avgifter		2 201 319	1 166 151
Annen kortsiktig gjeld		3 431 030	3 008 996
<b>Sum kortsiktig gjeld</b>		<b>12 184 520</b>	<b>12 998 740</b>
<b>Sum gjeld</b>		<b>14 819 695</b>	<b>16 134 665</b>
<b>SUM EGENKAPITAL OG GJELD</b>		<b>26 211 340</b>	<b>27 441 441</b>

Lillestrøm, 28.06.2024

Erik Strandli  
styrets leder

Henrik Oftedal  
styremedlem

Per Hegge-Jensen  
styremedlem

Vidar Hans Skoglund  
styremedlem

Anders Hallingstad  
styremedlem / daglig leder



FOSS SPORT AS  
987 194 367

## Noter

### Regnskapsprinsipper

Årsregnskapet er satt opp i samsvar med regnskapsloven og god regnskapsskikk for små foretak.

#### Salgsinntekter

Inntektsføring ved salg av varer skjer på leveringstidspunktet. Tjenester inntektsføres etter hvert som de leveres.

#### Klassifisering og vurdering av balanseposter

Anleggsmidler er eiendeler bestemt til varig eie eller bruk. Eiendeler som er knyttet til varekretsløpet er klassifisert som omløpsmidler. Fordringer klassifiseres som omløpsmidler hvis de forfaller til betaling innen ett år etter transaksjonsdagen. Tilsvarende klassifiseres gjeld som kortsiktig hvis gjelden forfaller til betaling innen ett år. Langsiktig gjeld er gjeld som forfaller senere enn ett år etter transaksjonsdagen. Første års avdrag på langsiktige fordringer og langsiktig gjeld klassifiseres likevel ikke som omløpsmiddel og kortsiktig gjeld.

Omløpsmidler vurderes til laveste av anskaffelseskost og virkelig verdi. Kortsiktig gjeld balanseføres til nominelt beløp på etableringstidspunktet. Anleggsmidler vurderes til anskaffelseskost. Varige anleggsmidler avskrives etter en fornuftig avskrivningsplan. Anleggsmidlene nedskrives til virkelig verdi ved verdifall som ikke forventes å være forbigående. Langsiktig gjeld med unntak av andre avsetninger balanseføres til nominelt beløp på etableringstidspunktet.

#### Fordringer

Kundefordringer og andre fordringer er oppført i balansen til pålydende etter fradrag for avsetning til forventet tap. Avsetning til tap gjøres på grunnlag av individuelle vurderinger av de enkelte fordringene.

#### Varebeholdninger

Lager av innkjøpte varer er verdsatt til laveste verdi av anskaffelseskost etter FIFO- prinsippet og virkelig verdi. Det foretas nedskrivning for påregnelig ukurans.

#### Varige driftsmidler

Varige driftsmidler balanseføres og avskrives over driftsmidlenes levetid dersom de har antatt levetid over 3 år og har en kostpris som overstiger kr 15 000. Direkte vedlikehold av driftsmidler kostnadsføres løpende under driftskostnader, mens påkostninger eller forbedringer tillegges driftsmidlets kostpris og avskrives i takt med driftsmidlet.

#### Forøvrig er følgende regnskapsprinsipper anvendt:

Forsikret pensjonsforpliktelse er ikke balanseført - kostnaden er lik premien. Leieavtaler er ikke balanseført. Fordringer og gjeld i utenlandsk valuta er verdsatt til kursen ved regnskapsårets slutt. Kursgevinster og kurstap i utenlandsk valuta føres som finansinntekt og finanskosnad. Kostmetoden er benyttet for investeringer i datterselskap/tilknyttet selskap. Utbytte er inntektsført samme år som det er avsatt i datterselskap/tilknyttet selskap, dersom det er sannsynlig at beløpet vil mottas. Ved utbytte som overstiger andel av tilbakeholdt resultat etter kjøpet representerer den overskytende del tilbakebetaling av investert kapital, og er fratrukket investeringens verdi i balansen.

#### Skatt

Skattekostnaden i resultatregnskapet omfatter både periodens betalbare skatt og endring i utsatt skatt. Utsatt skatt er beregnet med 22% på grunnlag av de midlertidige forskjeller som eksisterer mellom regnskapsmessige og skattemessige verdier, samt skattemessig underskudd til fremføring ved utgangen av regnskapsåret. Skatteøkende og skattereduserende midlertidige forskjeller som reverserer eller kan reversere i samme periode er fastsatt og skattevirkningen er beregnet på nettogrunnlaget.

Selskapet har ikke endret regnskapsprinsipp fra 2022 til 2023.



FOSS SPORT AS  
987 194 367

## Note 1 - Lønnskostnader

Spesifikasjon av lønnskostnader	2023	2022
Lønn	6 907 365	7 678 274
Arbeidsgiveravgift	996 847	1 113 034
Pensjonskostnader	160 274	211 172
Andre relaterte ytelser	85 928	34 000
<b>Sum</b>	<b>8 150 413</b>	<b>9 036 480</b>

## Note 2 - Varige driftsmidler/anleggsmidler

Varige driftsmidler	Driftsløsøre, inventar o.l	Maskiner og anlegg	Sum
Anskaffelseskost pr 01.01	4 619 558	72 000	4 691 558
Tilgang i året	38 996	0	38 996
Avgang i året	0	0	0
<b>Anskaffelseskost pr 31.12</b>	<b>4 658 554</b>	<b>72 000</b>	<b>4 730 554</b>
Akkumulert av- og nedskrivninger 01.01	-2 775 428	-56 000	-2 831 428
Akkumulert av- og nedskrivninger 31.12	-3 236 846	-72 000	-3 308 846
<b>Balanseført verdi pr 31.12</b>	<b>1 421 708</b>	<b>0</b>	<b>1 421 708</b>
Årets av- og nedskrivninger	461 418	16 000	477 418
Økonomisk levetid	3 - 10	3	
Avskrivningsplan	Lineær	Lineær	

## Note 3 - Egenkapital

	Aksjekapital	Overkurs	Annen innsk. EK	Opptjent egenkapital	Sum
Egenkapital 31.12.2022	765 000	45 800	2 095 711	8 400 265	11 306 776
Årsresultat	0	0	0	84 869	84 869
<b>Egenkapital 31.12.2023</b>	<b>765 000</b>	<b>45 800</b>	<b>2 095 711</b>	<b>8 485 134</b>	<b>11 391 645</b>

## Note 4 - Aksjekapital

Aksjeklasse	Antall aksjer	Aksjenes pålydende	Bokført verdi
Ordinære	850	1 000	850 000
<b>Aksjonærer</b>	<b>Antall aksjer</b>	<b>Eierandel %</b>	<b>Aksjeklasse</b>
Henrik Oftedal	289	34,00	Ordinære
Anders Hallingstad	254	29,88	Ordinære
Per Hegge Jensen	221	26,00	Ordinære
Foss Sport AS	86	10,12	Ordinære
<b>Totalt antall aksjer</b>	<b>850</b>	<b>100</b>	

## Note 5 - Gjeld og garantiforpliktelser

	Beløp
Del av gjelden som forfaller til betaling mer enn fem år etter regnskapsårets slutt	0
Gjeld som er sikret ved pant eller lignende sikkerhet i eiendeler	2 615 035
Balanseført verdi av pantsatte eiendeler	15 737 126
Summen av garantiforpliktelser som ikke er regnskapsført	0

### Garantiforpliktelser som er sikret ved pant

Strømmen Sparebank har 8.000.000 i pant på driftstilbehør, varelager og factoring.



**FOSS SPORT AS**  
987 194 367

**Antall årsverk**

Antall årsverk sysselsatt i regnskapsåret:

20