



ÅRSREGNSKAPET FOR REGNSKAPSÅRET 2020 - GENERELL INFORMASJON

Enheten

Organisasjonsnummer: 913 190 858
Organisasjonsform: Aksjeselskap
Foretaksnavn: ARNESEN INVESTMENT AS
Forretningsadresse: Holmen
8063 VÆRØY

Regnskapsår

Årsregnskapets periode: 01.01.2020 - 31.12.2020

Konsern

Morselskap i konsern: Nei

Regnskapsregler

Regler for små foretak benyttet: Ja
Benyttet ved utarbeidelsen av årsregnskapet til selskapet: Regnskapslovens alminnelige regler

Årsregnskapet fastsatt av kompetent organ

Bekreftet av representant for selskapet: Tor Arnesen
Dato for fastsettelse av årsregnskapet: 11.03.2021

Grunnlag for avgivelse

År 2020: Årsregnskapet er elektronisk innlevert
År 2019: Tall er hentet fra elektronisk innlevert årsregnskap fra 2020

Det er ikke krav til at årsregnskapet m.v. som sendes til Regnskapsregisteret er undertegnet. Kontrollen på at dette er utført ligger hos revisor/enhetens øverste organ. Sikkerheten ivaretas ved at innsender har rolle/rettighet for innsending av årsregnskapet via Altinn, og ved at det bekreftes at årsregnskapet er fastsatt av kompetent organ.

Brønnøysundregistrene, 05.07.2022



Resultatregnskap

Beløp i: NOK	Note	2020	2019
RESULTATREGNSKAP			
Inntekter			
Salgsinntekt		2 917 254	1 410 722
Annen driftsinntekt			-22 080
Sum inntekter		2 917 254	1 388 642
Kostnader			
Varekostnad		1 277 622	128 790
Lønnskostnad		0	
Avskrivning		0	0
Annen driftskostnad		1 410 789	757 154
Annen driftskostnad			
Sum kostnader		2 688 411	885 944
Driftsresultat		228 843	502 698
Finansinntekter og finanskostnader			
Annen renteinntekt		825	24
Sum finansinntekter		825	24
Annen rentekostnad		16 931	19 060
Gebyr leverandører		21 124	26 748
Annen rentekostnad		4 023	1 027
Sum finanskostnader		42 078	46 835
Netto finans		-41 253	-46 811
Ordinært resultat før skattekostnad		187 590	455 887
Skattekostnad på ordinært resultat		41 269	129 484
Ordinært resultat etter skattekostnad		146 321	326 403
Årsresultat		146 321	326 403
Overføringer og disponeringer			
Overføringer til/fra annen egenkapital		146 321	355 592
Sum overføringer og disponeringer		146 321	355 592



Resultatregnskap

Beløp i: NOK	Note	2020	2019
---------------------	-------------	-------------	-------------



Balanse

Beløp i: NOK	Note	2020	2019
BALANSE - EIENDELER			
Anleggsmidler			
Immaterielle eiendeler			
Varige driftsmidler			
Maskiner og anlegg		50 000	0
Sum varige driftsmidler		50 000	0
Finansielle anleggsmidler			
Andre fordringer		424 919	531 148
Sum finansielle anleggsmidler		424 919	531 148
Sum anleggsmidler		474 919	531 148
Omløpsmidler			
Varer			
Fordringer			
Kundefordringer		727 022	74 642
Andre fordringer		344 563	352 028
Sum fordringer		1 071 585	426 670
Bankinnskudd, kontanter og lignende			
Bankinnskudd, kontanter og lignende		17 663	13 157
Sum bankinnskudd, kontanter og lignende		17 663	13 157
Sum omløpsmidler		1 089 248	439 827
SUM EIENDELER		1 564 167	970 975
BALANSE - EGENKAPITAL OG GJELD			
Egenkapital			
Innskutt egenkapital			
Aksjekapital		100 000	100 000



Balanse

Beløp i: NOK	Note	2020	2019
Sum innskutt egenkapital		100 000	100 000
Opptjent egenkapital			
Annen egenkapital		555 903	582 848
Udekket tap			1 794
Sum opptjent egenkapital		555 903	581 054
Sum egenkapital		655 903	681 054
Sum langsiktig gjeld		0	0
Kortsiktig gjeld			
Leverandørgjeld		441 794	149 429
Betalbar skatt		41 269	
Skyldige offentlige avgifter		189 422	-166 437
Utbytte		235 779	204 842
Sum kortsiktig gjeld		908 264	187 834
Sum gjeld		908 264	187 834
SUM EGENKAPITAL OG GJELD		1 564 167	868 888



Brønnøysundregistrene

ÅRSREGNSKAP FOR REGNSKAPSÅRET 2020 - GENERELL INFORMASJON

Journalnummer: 2021 176608

Enheten

Organisasjonsnummer: 913 190 858
Organisasjonsform: Aksjeselskap
Foretaksnavn: ARNESEN INVESTMENT AS
Forretningsadresse: Holmen
8063 VÆRØY

Regnskapsår

Årsregnskapets periode: 01.01.2020 - 31.12.2020

Konsern

Morselskap i konsern: Nei

Regnskapsregler

Regler for små foretak benyttet: Ja
Benyttet ved utarbeidelsen av
årsregnskapet til selskapet: Regnskapslovens alminnelige regler

Årsregnskapet fastsatt av kompetent organ

Bekreftet av representant for selskapet: Tor Arnesen
Dato for fastsettelse av årsregnskapet: 11.03.2021

Revisjon

Selskapet har besluttet at årsregnskapet
ikke skal revideres: Ja

Grunnlag for avgivelse

År 2020: Årsregnskap er elektronisk innlevert.
År 2019: Tall er hentet fra elektronisk innlevert årsregnskap fra 2020.

Det er ikke krav til at årsregnskapet m.v. som sendes til Regnskapsregisteret er undertegnet. Kontrollen på at dette er utført ligger hos revisor/enhetens øverste organ. Sikkerheten ivaretas ved at innsender har rolle/rettighet for innsending av årsregnskapet via Altinn, og ved at det bekreftes at årsregnskapet er fastsatt av kompetent organ.

Brønnøysundregistrene, 29.03.2021

Brønnøysundregistrene

Postadresse: Postboks 900, 8910 Brønnøysund
Telefoner: Opplysningstelefonen 75 00 75 00 Administrasjonen 75 00 75 09 Telefaks 75 00 75 05
E-post: fimapost@brreg.no Internett: www.brreg.no
Organisasjonsnummer: 974 760 673



Organisasjonsnr: 913 190 858
ARNESEN INVESTMENT AS

RESULTATREGNSKAP

Beløp i: NOK	Note	2020	2019
RESULTATREGNSKAP			
Inntekter			
Salgsinntekt		2 917 254	1 410 722
Annen driftsinntekt			-22 080
Sum inntekter		2 917 254	1 388 642
Kostnader			
Varekostnad		1 277 622	128 790
Lønnskostnad		0	
Avskrivning		0	0
Annen driftskostnad		1 410 789	757 154
Sum kostnader		2 688 411	885 944
Driftsresultat		228 843	502 698
Finansinntekter og finanskostnader			
Annen renteinntekt		825	24
Sum finansinntekter		825	24
Annen rentekostnad		16 931	19 060
Gebyr leverandører		21 124	26 748
Annen rentekostnad		4 023	1 027
Sum finanskostnader		42 078	46 835
Netto finans		-41 253	-46 811
Ordinært resultat før skattekostnad		187 590	455 887
Skattekostnad på ordinært resultat		41 269	129 484
Ordinært resultat etter skattekostnad		146 321	326 403
Årsresultat		146 321	326 403
Overføringer og disponeringer			
Overføringer til/fra annen egenkapital		146 321	355 592
Sum overføringer og disponeringer		146 321	355 592



Organisasjonsnr: 913 190 858
ARNESEN INVESTMENT AS

BALANSE

Beløp i: NOK Note 2020 2019

BALANSE - EIENDELER

Anleggsmidler Immaterielle eiendeler

Varige driftsmidler

Maskiner og anlegg	50 000	0
Sum varige driftsmidler	50 000	0

Finansielle anleggsmidler

Andre fordringer	424 919	531 148
Sum finansielle anleggsmidler	424 919	531 148

Sum anleggsmidler	474 919	531 148
-------------------	---------	---------

Omløpsmidler

Varer

Fordringer

Kundefordringer	727 022	74 642
Andre fordringer	344 563	352 028
Sum fordringer	1 071 585	426 670

Bankinnskudd, kontanter og lignende

Bankinnskudd, kontanter og lignende	17 663	13 157
Sum bankinnskudd, kontanter og lignende	17 663	13 157

Sum omløpsmidler	1 089 248	439 827
------------------	-----------	---------

SUM EIENDELER	1 564 167	970 975
---------------	-----------	---------

BALANSE - EGENKAPITAL OG GJELD

Egenkapital

Innskutt egenkapital

Aksjekapital	100 000	100 000
Sum innskutt egenkapital	100 000	100 000

Opptjent egenkapital

Annen egenkapital	555 903	582 848
Udekket tap		1 794
Sum opptjent egenkapital	555 903	581 054

Sum egenkapital	655 903	681 054
-----------------	---------	---------



Sum langsiktig gjeld	0	0
Kortsiktig gjeld		
Leverandørgjeld	441 794	149 429
Betalbar skatt	41 269	
Skyldige offentlige avgifter	189 422	-166 437
Utbytte	235 779	204 842
Sum kortsiktig gjeld	908 264	187 834
Sum gjeld	908 264	187 834
SUM EGENKAPITAL OG GJELD	1 564 167	868 888



Organisasjonnr: 913 190 858
ARNESEN INVESTMENT AS

NOTEOPPLYSNINGER - SELSKAP - alle poster oppgitt i hele tall

Note

Regnskapsprinsipper

Årsregnskapet er satt opp etter regnskapsloven. Regnskapsreglene for små foretak er fulgt.

Note

Antall aksjer og aksjeeiere

<u>Aksjeklasse</u>	<u>Ant. aksjer</u>	<u>Pålydende</u>	<u>Bokført verdi</u>
Ordinære aksjer	1000.00	100.00	100000.00

<u>Aksjeeiere - fritekst</u>	<u>Antall</u>	<u>Eierandel</u>	<u>Aksjeklasse</u>
Tor Magne Arnesen	1000.00	100.00%	Ordinære aksjer

<u>Sum</u>	<u>Sum antall</u>	<u>Sum eierandel</u>	
	1000.00	100.00%	

Note

Lønn og ytelser

<u>Lønn</u>	<u>Årets</u>	<u>Fjorårets</u>
	0.00	0.00

<u>Arbeidsgiveravgift</u>	<u>Årets</u>	<u>Fjorårets</u>
	0.00	0.00

<u>Pensjonskostnader</u>	<u>Årets</u>	<u>Fjorårets</u>
	0.00	0.00

<u>Andre ytelser</u>	<u>Årets</u>	<u>Fjorårets</u>
	0.00	0.00

<u>Sum lønnskostnader</u>	<u>Årets</u>	<u>Fjorårets</u>
	0.00	0.00

Arnesen Investment AS har ikke hatt lønns- eller personalkostnader i 2020 og det foreligger heller ingen slike forpliktelser.

Note

Ytelser til ledende personer



Er det gitt ytelser til ledende person: Nei

Ytelser til daglig leder

<u>Ytelser</u>	<u>Lønn</u>	<u>Pensj.forpl.</u>	<u>Andre godtgj.</u>
----------------	-------------	---------------------	----------------------

Note

Antall årsverk i regnskapsåret

Virksomheten har hatt følgende antall årsverk:

0.00

Note

Lån og sikkerhetsstillelse til ledende personer og aksjeeiere

Er det gitt lån eller sikkerhetsstillelse til ledende personer: Nei



Årsregnskap 2020
Arnesen Investment AS

Resultatregnskap
Balanse

Org.nr.: 913 190 858

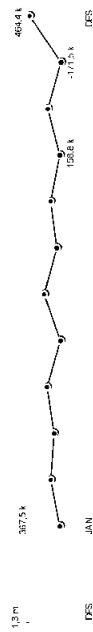


Resultatregnskap

Arnesen Investment AS

2020 sammenlignet med 2019

Omsetning



Resultat 2020
187 588

Resultat 2019
455 888

Omsetning 2020
2 917 254

Omsetning 2019
1 388 642

	2020	2019	Hittil I År	Hittil Forrige År	Diff %	Diff %
Salgsinntekt	2 917 254	1 410 722	2 917 254	1 410 722	107%	107%
Annen driftsinntekt		-22 080		-22 080	100%	100%
Sum driftsinntekter	2 917 254	1 388 642	2 917 254	1 388 642	110%	110%
Varekostnad	1 277 622	128 790	1 277 622	128 790	892%	892%
Annen driftskostnad	1 410 789	757 154	1 410 789	757 154	86%	86%
Sum driftskostnader	2 688 412	885 943	2 688 412	885 943	203%	203%
Driftsresultat	228 842	502 699	228 842	502 699	-54%	-54%
Annen finansinntekt	825	24	825	24	3 377%	3 377%
Annen finanskostnad	42 079	46 835	42 079	46 835	-10%	-10%
Netto finansposter	-41 254	-46 811	-41 254	-46 811	12%	12%
Resultat før skatt	187 588	455 888	187 588	455 888	-59%	-59%
Skattekostnad på ordinært resultat	41 269	100 295	41 269	100 295	-59%	-59%
Ordinært resultat	146 319	355 593	146 319	355 593	-59%	-59%
Årsresultat	146 319	355 593	146 319	355 593	-59%	-59%
Resultat	0	0	0	0	333%	333%

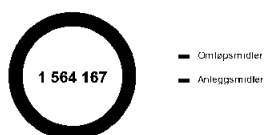


Balanse


Arnesen Investment AS

per torsdag 31. desember 2020 sammenlignet med forrige år

Eiendeler



Egenkapital og gjeld



31.12.2020

31.12.2019

Eiendeler

Anleggsmidler

Varige driftsmidler

Maskiner og anlegg

50 000

Sum Varige driftsmidler

50 000

Finansielle anleggsmidler

Andre fordringer

424 919

531 148

Sum Finansielle anleggsmidler

424 919

531 148

Sum Anleggsmidler

474 919

531 148

Omløpsmidler

Fordringer

Kundefordringer

727 022

74 642

Andre fordringer

344 563

352 028

Sum Fordringer

1 071 585

426 670

Bankinnskudd, kontanter o.l.

Bankinnskudd, kontanter o.l.

17 663

13 157

Sum Bankinnskudd, kontanter o.l.

17 663

13 157

Sum Omløpsmidler

1 089 248

439 828

Sum Eiendeler

1 564 167

970 976

Egenkapital og gjeld

Egenkapital

Innskutt egenkapital

Selskapskapital

100 000

-90 000

Annen innskutt egenkapital

-10 000

Sum Innskutt egenkapital

100 000

-100 000

Opptjent egenkapital

Annen egenkapital

702 222

782 848

Udisponert overskudd/underskudd 2019

0

Udisponert overskudd/underskudd 2020

0

0

Sum Opptjent egenkapital

702 222

782 848

Sum Egenkapital

802 222

682 848

Gjeld

Kortsiktig gjeld

Leverandørgjeld

441 794

149 429



	31.12.2020	31.12.2019
Betalbar skatt	130 729	100 295
Skyldige offentlige avgifter	189 422	-166 437
Annen kortsiktig gjeld		204 842
Sum Kortsiktig gjeld	761 945	288 129
Sum Gjeld	761 945	288 129
Sum Egenkapital og gjeld	1 564 167	970 976

12.3.2021
Styret i Arnesen Investment AS
Tor Magne Arnesen
styreleder/daglig leder